



**PEMERINTAH DAERAH
KABUPATEN BANTUL**

BUKU I



PERUBAHAN RKPD KABUPATEN BANTUL

2022



**BADAN PERENCANAAN PEMBANGUNAN DAERAH
KABUPATEN BANTUL**



BUPATI BANTUL
DAERAH ISTIMEWA YOGYAKARTA
PERATURAN BUPATI BANTUL
NOMOR 65 TAHUN 2022

TENTANG
PERUBAHAN RENCANA KERJA PEMERINTAH DAERAH TAHUN 2022

DENGAN RAHMAT TUHAN YANG MAHA ESA

BUPATI BANTUL,

- Menimbang : a. bahwa berdasarkan hasil evaluasi pelaksanaan Rencana Kerja Pemerintah Daerah Kabupaten Bantul Tahun 2022 dalam tahun berjalan, menunjukkan adanya ketidaksesuaian dengan perkembangan keadaan sehingga perlu dilakukan perubahan Rencana Kerja Pemerintah Daerah Kabupaten Bantul Tahun 2022 sesuai dengan ketentuan Pasal 343 ayat (1) Peraturan Menteri Dalam Negeri Nomor 86 Tahun 2017 tentang Tata Cara Perencanaan, Pengendalian dan Evaluasi Pembangunan Daerah, Tata Cara Evaluasi Rancangan Peraturan Daerah tentang Rencana Pembangunan Jangka Panjang Daerah dan Rencana Pembangunan Jangka Menengah Daerah, serta Tata Cara Perubahan Rencana Pembangunan Jangka Panjang Daerah, Rencana Pembangunan Jangka Menengah Daerah, dan Rencana Kerja Pemerintah Daerah;
- b. berdasarkan pertimbangan sebagaimana dimaksud dalam huruf a, perlu menetapkan Peraturan Bupati tentang Perubahan Rencana Kerja Pemerintah Daerah Tahun 2022;
- Mengingat : 1. Pasal 18 ayat (6) Undang-Undang Dasar Negara Republik Indonesia Tahun 1945;
2. Undang-Undang Nomor 15 Tahun 1950 tentang Pembentukan Daerah-Daerah Kabupaten Dalam Lingkungan Daerah Istimewa Jogjakarta (Berita Negara Republik Indonesia tanggal 8 Agustus 1950 Nomor 44);

3. Undang-Undang Nomor 25 Tahun 2004 tentang Sistem Perencanaan Pembangunan Nasional (Lembaran Negara Republik Indonesia Tahun 2004 Nomor 104, Tambahan Lembaran Negara Republik Indonesia Nomor 4421);
4. Undang-Undang Nomor 23 Tahun 2014 tentang Pemerintahan Daerah (Lembaran Negara Republik Indonesia Tahun 2014 Nomor 244, Tambahan Lembaran Negara Republik Indonesia Nomor 5587) sebagaimana telah diubah beberapa kali terakhir dengan Undang-Undang Nomor 1 Tahun 2022 tentang Hubungan Keuangan antara Pemerintah Pusat dan Pemerintahan Daerah (Lembaran Negara Republik Indonesia Tahun 2022 Nomor 4, Tambahan Lembaran Negara Republik Indonesia Nomor 6757);
5. Peraturan Pemerintah Nomor 32 Tahun 1950 tentang Penetapan Mulai Berlakunya Undang-Undang Tahun 1950 Nomor 12, 13, 14 dan 15 dari Hal Pembentukan Daerah-Daerah Kabupaten di Djawa Timoer/Tengah/Barat dan Daerah Istimewa Jogjakarta (Berita Negara Republik Indonesia Tahun 1950 Nomor 59);
6. Peraturan Menteri Dalam Negeri Nomor 86 Tahun 2017 tentang Tata Cara Perencanaan, Pengendalian dan Evaluasi Pembangunan Daerah, Tata Cara Evaluasi Rancangan Peraturan Daerah tentang Rencana Pembangunan Jangka Panjang Daerah dan Rencana Pembangunan Jangka Menengah Daerah, serta Tata Cara Perubahan Rencana Pembangunan Jangka Menengah Daerah, dan Rencana Kerja Pemerintah Daerah (Berita Negara Republik Indonesia Tahun 2017 Nomor 1312);
7. Peraturan Daerah Kabupaten Bantul Nomor 14 Tahun 2005 tentang Rencana Pembangunan Jangka Panjang Daerah Kabupaten Bantul Tahun 2005-2025 (Lembaran Daerah Kabupaten Bantul Tahun 2005 Seri D Nomor 14) sebagaimana telah diubah dengan Peraturan Daerah Kabupaten Bantul Nomor 12 Tahun 2010 tentang Perubahan Atas Peraturan Daerah Kabupaten Bantul Nomor 14 Tahun 2005 tentang Rencana Pembangunan Jangka Panjang Daerah Kabupaten Bantul Tahun 2006-2025 (Lembaran Daerah Kabupaten Bantul Tahun 2010 Seri D Nomor 12);

8. Peraturan Daerah Kabupaten Bantul Nomor 24 Tahun 2008 tentang Tata Cara Penyusunan Perencanaan Pembangunan Daerah dan Pelaksanaan Musyawarah Perencanaan Pembangunan Daerah (Lembaran Daerah Kabupaten Bantul Tahun 2008 Seri D Nomor 2);
9. Peraturan Daerah Kabupaten Bantul Nomor 6 Tahun 2021 tentang Rencana Pembangunan Jangka Menengah Daerah Tahun 2021-2026 (Lembaran Daerah Kabupaten Bantul Tahun 2021 Nomor 6, Tambahan Lembaran Daerah Kabupaten Bantul Nomor 140);

MEMUTUSKAN :

Menetapkan : **PERATURAN BUPATI TENTANG PERUBAHAN RENCANA KERJA PEMERINTAH DAERAH TAHUN 2022.**

Pasal 1

Dalam Peraturan Bupati ini yang dimaksud dengan:

1. Rencana Kerja Pemerintah Daerah yang selanjutnya disingkat RKPD adalah dokumen perencanaan daerah untuk periode 1 (satu) tahun atau disebut dengan Rencana Pembangunan Tahunan Daerah.
2. Perubahan Rencana Kerja Pemerintah Daerah yang selanjutnya disebut Perubahan RKPD adalah dokumen perubahan perencanaan daerah untuk periode 1 (satu) tahun atau disebut dengan Perubahan Rencana Pembangunan Tahunan Daerah.
3. Kebijakan Umum Perubahan APBD adalah dokumen yang memuat perubahan kebijakan bidang pendapatan, belanja dan pembiayaan serta asumsi yang mendasarinya untuk periode 1 (satu) tahun.
4. Prioritas dan Plafon Anggaran Sementara Perubahan adalah perubahan pada program prioritas dan patokan batas maksimal anggaran yang diberikan kepada Perangkat Daerah untuk setiap program sebagai acuan dalam penyusunan rencana kerja dan anggaran Perangkat Daerah.
5. Perangkat Daerah adalah unsur pembantu Bupati dan Dewan Perwakilan Rakyat Daerah dalam penyelenggaraan Urusan Pemerintahan yang menjadi kewenangan Daerah.
6. Rencana Kerja Perangkat Daerah yang selanjutnya disingkat Renja Perangkat Daerah adalah dokumen perencanaan Perangkat Daerah untuk periode 1 (satu) tahun.

7. Perubahan Rencana Kerja Perangkat Daerah yang selanjutnya disingkat Perubahan Renja Perangkat Daerah adalah dokumen perubahan perencanaan Perangkat Daerah untuk periode 1 (satu) tahun.
8. Anggaran Pendapatan dan Belanja Daerah yang selanjutnya disingkat APBD adalah dokumen yang memuat anggaran pendapatan, belanja dan pembiayaan untuk periode 1 (satu) tahun.
9. Daerah adalah Kabupaten Bantul.
10. Bupati adalah Bupati Bantul.

Pasal 2

- (1) Perubahan RKPD Tahun 2022 menjadi landasan penyusunan Kebijakan Umum Perubahan APBD Tahun Anggaran 2022 dan Prioritas dan Plafon Anggaran Sementara Perubahan APBD Tahun Anggaran 2022, sebagai dasar untuk menyusun Perubahan APBD Tahun Anggaran 2022.
- (2) Perubahan RKPD sebagaimana dimaksud pada ayat (1) menguraikan perubahan program, kegiatan, dan subkegiatan yang akan dilaksanakan pada Tahun Anggaran 2022.

Pasal 3

- (1) Perubahan RKPD Tahun 2022 disusun dengan sistematika sebagai berikut:
 - a. BAB I : Pendahuluan;
 - b. BAB II : Evaluasi Hasil Triwulan II Tahun 2022;
 - c. BAB III : Kerangka Ekonomi dan Keuangan Daerah;
 - d. BAB IV : Sasaran dan Prioritas Pembangunan Daerah;
 - e. BAB V : Rencana Kerja dan Pendanaan Daerah; dan
 - f. BAB VI : Penutup.
- (2) Uraian rinci Perubahan RKPD Tahun 2022 sebagaimana dimaksud pada ayat (1) tersebut dalam Lampiran yang merupakan bagian tidak terpisahkan dari Peraturan Bupati ini.

Pasal 4

- (1) Perubahan RKPD Tahun 2022 sebagai pedoman dalam perumusan rancangan akhir Perubahan Renja Perangkat Daerah Tahun 2022.
- (2) Rancangan akhir Perubahan Renja Perangkat Daerah Tahun 2022 sebagaimana dimaksud pada ayat (1) merupakan proses penyempurnaan rancangan Perubahan Renja Perangkat Daerah Tahun 2022.

Pasal 5

Peraturan Bupati ini mulai berlaku pada tanggal diundangkan.

Agar setiap orang mengetahuinya, memerintahkan pengundangan Peraturan Bupati ini dengan penempatannya dalam Berita Daerah Kabupaten Bantul.

Ditetapkan di Bantul
pada tanggal 12 Agustus 2022

 BUPATI BANTUL,



 ABDUL HALIM MUSLIH

Diundangkan di Bantul
pada tanggal 12 Agustus 2022
SEKRETARIS DAERAH KABUPATEN BANTUL,


HELMY JAMHARIS

BERITA DAERAH KABUPATEN BANTUL TAHUN 2022 NOMOR 65

Lampiran Peraturan Bupati Bantul
Nomor 65 Tahun 2022
Tentang Perubahan Rencana Kerja
Pemerintah Daerah Kabupaten Bantul
Tahun 2022

DOKUMEN
PERUBAHAN RENCANA KERJA PEMERINTAH DAERAH
KABUPATEN BANTUL TAHUN 2022

DAFTAR ISI

DAFTAR ISI	i
DAFTAR TABEL	iii
DAFTAR GAMBAR.....	v
BAB I PENDAHULUAN	I-1
1.1. Latar Belakang.....	I-1
1.2. Dasar Hukum	I-2
1.3. Maksud dan Tujuan.....	I-5
1.4. Sistematika Dokumen	I-6
BAB II EVALUASI HASIL TRIWULAN II TAHUN 2022.....	II-1
2.1 Evaluasi Hasil RKPD sampai dengan Triwulan II Tahun 2022.....	II-1
2.1.1 Realisasi fisik dan keuangan yang terserap antara target yang direncanakan dengan laporan realisasi APBD Triwulan II	II-3
2.1.2 Capaian sasaran daerah yang ditunjukkan dari hasil evaluasi pelaksanaan program kegiatan yang mendukung sasaran daerah sampai dengan Triwulan II	II-9
2.2. Permasalahan Pembangunan Daerah.....	II-10
BAB III KERANGKA EKONOMI DAN KEUANGAN DAERAH.....	III-1
3.1 Kerangka Ekonomi Kabupaten Bantul Tahun 2022	III-1
3.1.1 Produk Domestik Regional Bruto dan Pertumbuhan Ekonomi.....	III-3
3.1.2 Kemiskinan	III-8
3.1.3 Indeks Pembangunan Manusia (IPM)	III-10
3.1.4 Rasio Gini	III-12
3.1.5 Tingkat Pengangguran Terbuka.....	III-13
3.2 Tantangan dan Prospek Perekonomian Daerah Tahun 2022	III-14
3.2.1 Tantangan.....	III-14
3.2.2 Prospek Perekonomian Daerah.....	III-16
3.3 Gambaran Keuangan Daerah Kabupaten Bantul Tahun 2022	III-18
3.3.1 Perubahan Pendapatan Daerah.....	III-19
3.3.2 Perubahan Belanja Daerah.....	III-23
3.3.3 Perubahan Pembiayaan Daerah	III-26
BAB IV SASARAN DAN PRIORITAS PEMBANGUNAN DAERAH	IV-1

BAB V RENCANA KERJA DAN PENDANAAN DAERAH.....	V-1
BAB VI PENUTUP	VI-1

DAFTAR TABEL

Tabel 2.1 Sinergitas Prioritas Pembangunan Kabupaten Bantul Tahun 2022 dengan Sasaran Daerah.....	II-1
Tabel 2.4 Target dan Realisasi Keuangan sampai dengan Triwulan II Tahun 2022	II-4
Tabel 2.5 Laporan Kinerja Pelaksanaan BKK Dana Keistimewaan Triwulan II (Tahap I) Kabupaten Bantul Tahun 2022.....	II-8
Tabel 2.7 Hasil Perumusan Permasalahan Pembangunan Daerah Tahun 2022	II-11
Tabel 2.8 Capaian Vaksinasi <i>Covid-19</i> di Kabupaten Bantul (per 12 Juli 2022)	II-23
Tabel 2.9 Ketersediaan Tempat Tidur di Rumah Sakit/Shelter Tahun 2022...	II-24
Tabel 3.1 Penyandingan Target Kerangka Ekonomi Makro Tahun 2022.....	III-3
Tabel 3.1 Perkembangan Kontribusi PDRB ADHB Menurut Lapangan Usaha (%) Kabupaten Bantul Tahun 2017-2021	III-4
Tabel 3.2 Laju Pertumbuhan Ekonomi (LPE) Kabupaten Bantul, DIY dan Nasional Tahun 2017-2021	III-6
Tabel 3.3 Pertumbuhan PDRB Menurut Lapangan Usaha (%) Tahun 2017-2021	III-7
Tabel 3.4 Perkembangan PDRB Per Kapita di Kabupaten Bantul Tahun 2017-2021	III-8
Tabel 3.5 Tingkat Kemiskinan Kabupaten Bantul, DIY, dan Nasional Tahun 2017-2021	III-9
Tabel 3.6 Tingkat Kemiskinan di Kabupaten Bantul Tahun 2017 – 2021	III-9
Tabel 3.7 Data Jumlah Penduduk Miskin di Setiap Kapanewon Menurut Data Terpadu Kesejahteraan Sosial (DTKS) Kabupaten Bantul Tahun 2020-2021	III-10
Tabel 3.7 Perkembangan Indeks Pembangunan Manusia Kabupaten Bantul, DIY dan Nasional Tahun 2017 – 2021	III-11
Tabel 3.8 Rasio Gini Kabupaten Bantul, DIY dan Nasional Tahun 2017-2021	III-12
Tabel 3.9 Jumlah Pengangguran Terbuka Kabupaten Bantul, DIY dan Nasional Tahun 2017-2021	III-13
Tabel 3.10 Tingkat Pengangguran Terbuka Kabupaten Bantul, DIY dan Nasional Tahun 2017-2021	III-13

Tabel 3.11 Penggunaan Belanja Tak Terduga (BTT) untuk Penanganan Covid-19 di Kabupaten Bantul Tahun 2022	III-15
Tabel 3.12 Realisasi Pendapatan Tahun 2018 s.d 2021, Realisasi Pendapatan Semester I Tahun 2022, dan Proyeksi/Target Perubahan Pendapatan Tahun 2022 di Kabupaten Bantul	III-21
Tabel 3.13 Realisasi Belanja Tahun 2018 s.d 2021 Realisasi Belanja Semester I Tahun 2022, dan Proyeksi/Target Perubahan Belanja Tahun 2022 di Kabupaten Bantul	III-24
Tabel 3.14 Realisasi Pembiayaan Tahun 2018 s.d 2021, Realisasi Pembiayaan Semester I Tahun 2022, dan Proyeksi/Target Perubahan Pembiayaan Tahun 2022 di Kabupaten Bantul	III-27
Tabel 3.15 APBD dan Proyeksi Perubahannya di Kabupaten Bantul Tahun 2022	III-28
Tabel 4.1 Sinkronisasi Prioritas Pembangunan Nasional DIY Daerah Kabupaten Bantul Tahun 2022	IV-1
Tabel 4.2 Sinkronisasi Indikator Sasaran Daerah Kabupaten Bantul dengan Indikator Kinerja Perangkat Daerah Tahun 2022	IV-3
Tabel 5.1 Rekapitulasi Rencana Perubahan Anggaran pada Perangkat Daerah dalam Perubahan RKPD Tahun 2022	V-1
Tabel 5.2 Rencana Perubahan Anggaran Bersumber Dana Keistimewaan Tahun 2022	V-4
Tabel 5.3 Penetapan Perubahan Rencana Kerja Pemerintah Daerah (RKPD) Kabupaten Bantul Tahun 2021	V-8

DAFTAR GAMBAR

Gambar 2.1 Target dan Realisasi Fisik (%) Kabupaten Bantul s.d TW II Tahun 2022	II-3
Gambar 2.2 Target dan Realisasi Fisik (%) Kabupaten Bantul s.d TW II 2022	II-5
Gambar 3.1 Perkembangan PDRB Kabupaten Bantul Tahun 2017-2021	III-4
Gambar 3.2 Distribusi Persentase PDRB Kabupaten Bantul Atas Dasar Harga Berlaku menurut Kelompok Sektor Tahun 2017-2021 (%)...	III-5
Gambar 3.3 Struktur PDRB dan Pertumbuhan Ekonomi Kabupaten Bantul Tahun 2021	III-7

BAB I

PENDAHULUAN

1.1. Latar Belakang

Pasal 343 ayat (1) Peraturan Menteri Dalam Negeri Nomor 86 Tahun 2017 tentang Tata Cara Perencanaan, Pengendalian Dan Evaluasi Pembangunan Daerah, Tata Cara Evaluasi Rancangan Peraturan Daerah Tentang Rencana Pembangunan Jangka Panjang Daerah dan Rencana Pembangunan Jangka Menengah Daerah, serta Tata Cara Perubahan Rencana Pembangunan Jangka Panjang Daerah, Rencana Pembangunan Jangka Menengah Daerah, dan Rencana Kerja Pemerintah Daerah, menyatakan bahwa Perubahan RKPD dan Renja Perangkat Daerah dapat dilakukan apabila berdasarkan hasil evaluasi pelaksanaannya dalam tahun berjalan menunjukkan adanya ketidaksesuaian dengan perkembangan keadaan, meliputi:

- a. perkembangan yang tidak sesuai dengan asumsi prioritas pembangunan daerah, kerangka ekonomi daerah dan keuangan daerah, rencana program dan kegiatan RKPD berkenaan; dan/atau
- b. keadaan yang menyebabkan saldo anggaran lebih tahun anggaran sebelumnya harus digunakan untuk tahun berjalan.

Hasil evaluasi RKPD sampai dengan Triwulan II, menunjukkan bahwa perlu dilakukan beberapa penyesuaian dalam RKPD Tahun 2022, yang dikarenakan oleh beberapa hal sebagai berikut:

- a. Ketentuan dalam Peraturan Menteri Dalam Negeri Nomor 27 Tahun 2021 tentang Pedoman Penyusunan Anggaran Pendapatan dan Belanja Daerah Tahun 2022 menyatakan bahwa Pemerintah Daerah menganggarkan Dana Alokasi Khusus (DAK) Fisik dalam APBD Tahun Anggaran 2022 sesuai dengan penetapan Rencana Kegiatan (RK) DAK Fisik dimaksud. RK DAK Fisik ditetapkan setelah Rincian Alokasi Transfer ke Daerah dan Dana Desa (TKDD) Tahun Anggaran 2022 ditetapkan di dalam Anggaran Pendapatan dan Belanja Negara

(APBN). Rincian TKDD Tahun 2022 disampaikan oleh Kementerian Keuangan kepada Daerah pada tanggal 01 Oktober 2021 melalui Surat Kementerian Keuangan RI Nomor S-170/PK/2021 perihal Penyampaian Rincian Alokasi Transfer ke Daerah dan Dana Desa Tahun Anggaran 2022, sehingga RKPD Tahun 2022 belum mencantumkan kegiatan bersumber dari DAK Fisik Tahun 2022.

b. Adanya perubahan penjabaran APBD Tahun Anggaran 2022, antara lain disebabkan oleh:

- 1) Terbitnya PMK 215/PMK.07/2021 tentang Penggunaan, Pemantauan, dan Evaluasi Dana Bagi Hasil Cukai Hasil Tembakau.
- 2) Adanya Surat Kementerian Dalam Negeri Nomor 906/2114/SJ perihal Hasil Inventarisasi dan Pemetaan Klasifikasi, Kodefikasi dan Nomenklatur Perencanaan Pembangunan dan Keuangan Daerah terkait DAK Tahun Anggaran 2022, DBH DR Tahun Anggaran 2022, DBH CHT Tahun Anggaran 2022, Usulan Kemendikbudristek dan Kemenkes.
- 3) Berita Acara Redesain Dana Keistimewaan Tahap I Tahun 2022.
- 4) Penggunaan Dana Tidak Terduga untuk pemenuhan kebutuhan mendesak, dan pemenuhan usulan revisi DPA dari Perangkat Daerah.

Perubahan Penjabaran APBD Tahun Anggaran 2022 tersebut, harus dianggarkan dalam Peraturan Daerah tentang Perubahan APBD Tahun Anggaran 2022.

Sehubungan dengan hal tersebut, maka untuk menjaga konsistensi antar dokumen perencanaan serta konsistensi antara perencanaan dan penganggaran perlu disusun Perubahan RKPD Tahun 2022.

1.2. Dasar Hukum

Dasar hukum penyusunan Perubahan RKPD Kabupaten Bantul Tahun 2022 adalah sebagai berikut:

- a. Undang-Undang Republik Indonesia Nomor 25 Tahun 2004 tentang Sistem Perencanaan Pembangunan Nasional (Lembaran Negara Republik Indonesia Tahun 2004 Nomor 104, Tambahan Lembaran Negara Republik Indonesia Nomor 4421);
- b. Undang- Undang Nomor 13 Tahun 2012 tentang Keistimewaan Daerah Istimewa Yogyakarta (Lembaran Negara Republik Indonesia Tahun 2012 Nomor 170, Tambahan Lembaran Negara Republik Indonesia Nomor 5339);
- c. Undang- Undang Nomor 23 Tahun 2014 tentang Pemerintahan Daerah (Lembaran Negara Republik Indonesia Tahun 2014 Nomor 244, Tambahan Lembaran Negara Republik Indonesia Nomor 5587) sebagaimana telah diubah beberapa kali terakhir dengan Undang-Undang Nomor 11 Tahun 2020 tentang Cipta Kerja (Lembaran Negara Republik Indonesia Tahun 2020 Nomor 254, Tambahan Lembaran Negara Republik Indonesia Nomor 6573);
- d. Undang-Undang Republik Indonesia Nomor 1 Tahun 2022 tentang Hubungan Keuangan antara Pemerintah Pusat dan Pemerintahan Daerah (Lembaran Negara Republik Indonesia Tahun 2022 Nomor 4, Tambahan Lembaran Negara Republik Indonesia Nomor 6757);
- e. Peraturan Pemerintah Nomor 12 Tahun 2019 tentang Pengelolaan Keuangan Daerah (Lembaran Negara Republik Indonesia Tahun 2019 Nomor 42, Tambahan Lembaran Negara Republik Indonesia Nomor 6322);
- f. Peraturan Menteri Dalam Negeri Nomor 86 Tahun 2017 tentang Tata Cara Perencanaan, Pengendalian dan Evaluasi Pembangunan Daerah, Tata Cara Evaluasi Rancangan Peraturan Daerah Tentang Rencana Pembangunan Jangka Panjang Daerah dan Rencana Pembangunan Jangka Menengah Daerah, serta Tata Cara Perubahan Rencana Pembangunan Jangka Panjang Daerah, Rencana Pembangunan Jangka Menengah Daerah, dan Rencana Kerja Pemerintah Daerah (Berita Negara Republik Indonesia Tahun 2017 Nomor 1312);

- g. Peraturan Menteri Dalam Negeri Nomor 77 Tahun 2020 tentang Pedoman Teknis Pengelolaan Keuangan Daerah (Berita Negara Republik Indonesia Tahun 2020 Nomor 1781);
- h. Peraturan Daerah Kabupaten Bantul Nomor 14 Tahun 2005 tentang Rencana Pembangunan Jangka Panjang Daerah Kabupaten Bantul Tahun 2006-2025 (Lembaran Daerah Kabupaten Bantul Tahun 2005 Seri D Nomor 14) sebagaimana telah diubah dengan Peraturan Daerah Kabupaten Bantul Nomor 12 Tahun 2010 (Lembaran Daerah Kabupaten Bantul Seri D Nomor 12 Tahun 2010);
- i. Peraturan Daerah Kabupaten Bantul Nomor 24 Tahun 2008 tentang Tata Cara Penyusunan Perencanaan Pembangunan Daerah dan Pelaksanaan Musyawarah Perencanaan Pembangunan Daerah (Lembaran Daerah Kabupaten Bantul Tahun 2008 Seri D Nomor 2);
- j. Peraturan Daerah Kabupaten Bantul Nomor 09 Tahun 2016 tentang Urusan Pemerintahan Daerah (Lembaran Daerah Kabupaten Bantul Tahun 2016 Nomor 09, Tambahan Lembaran Daerah Kabupaten Bantul Nomor 70);
- k. Peraturan Daerah Kabupaten Bantul Nomor 12 Tahun 2016 tentang Pembentukan dan Susunan Perangkat Daerah Kabupaten Bantul (Lembaran Daerah Kabupaten Bantul Tahun 2016 Nomor 12, Tambahan Lembaran Daerah Kabupaten Bantul Nomor 73) sebagaimana telah diubah beberapa kali terakhir dengan Peraturan Daerah Kabupaten Bantul Nomor 5 Tahun 2021 tentang Perubahan Kedua Atas Peraturan Daerah Kabupaten Bantul Nomor 12 Tahun 2016 tentang Pembentukan dan Susunan Perangkat Daerah Kabupaten Bantul (Lembaran Daerah Kabupaten Bantul Tahun 2021 Nomor 5, Tambahan Lembaran Daerah Kabupaten Bantul Nomor 139);
- l. Peraturan Daerah Kabupaten Bantul Nomor 6 Tahun 2021 tentang Rencana Pembangunan Jangka Menengah Daerah Tahun 2021-2026 (Lembaran Daerah Kabupaten Bantul Tahun 2021 Nomor 6, Tambahan Lembaran Daerah Kabupaten Bantul Nomor 140);

- m. Peraturan Daerah Kabupaten Bantul Nomor 11 Tahun 2021 tentang Anggaran Pendapatan dan Belanja Daerah Tahun Anggaran 2022 (Lembaran Daerah Kabupaten Bantul Tahun 2021 Nomor 11);
- n. Peraturan Bupati Bantul Nomor 52 Tahun 2021 tentang Rencana Kerja Pemerintah Daerah Tahun 2022 (Berita Daerah Kabupaten Bantul Tahun 2021 Nomor 52);
- o. Peraturan Bupati Bantul Nomor 155 Tahun 2021 tentang Penjabaran Anggaran dan Belanja Daerah Tahun Anggaran 2022 (Berita Daerah Kabupaten Bantul Tahun 2021 Nomor 155) sebagaimana telah diubah beberapa kali terakhir dengan Peraturan Bupati Bantul Nomor 50 Tahun 2022 tentang Perubahan Keenam Atas Peraturan Bupati Bantul Nomor 155 Tahun 2021 tentang Penjabaran Anggaran dan Belanja Daerah Tahun Anggaran 2022 (Berita Daerah Kabupaten Bantul Tahun 2022 Nomor 50).

1.3. Maksud dan Tujuan

Perubahan RKPD Kabupaten Bantul Tahun 2022 merupakan dokumen perencanaan daerah yang disusun untuk menjaga konsistensi antara perencanaan dan penganggaran, pelaksanaan, pengendalian dan pengawasan pembangunan baik sektoral maupun kewilayahan. Selain itu, penyusunan Perubahan RKPD Kabupaten Bantul Tahun 2022 dimaksudkan untuk dapat menciptakan efektivitas dan efisiensi pengalokasian berbagai sumber daya yang tersedia dalam pembangunan daerah.

Tujuan penyusunan Perubahan RKPD Kabupaten Bantul Tahun 2022 adalah tersusunnya landasan penyusunan Kebijakan Umum Perubahan Anggaran Pendapatan Belanja Daerah (KUP-APBD) Tahun 2022, dan Prioritas dan Plafon Anggaran Sementara Perubahan Anggaran Pendapatan Belanja Daerah (PPASP-APBD) Tahun 2022 untuk menyusun Perubahan Anggaran Pendapatan Belanja Daerah (P-APBD) Tahun 2022.

1.4. Sistematika Dokumen

Dokumen Perubahan RKPD Kabupaten Bantul Tahun 2022 disusun dengan sistematika penulisan sebagai berikut:

Bab I PENDAHULUAN

Bab ini memuat gambaran umum penyusunan dokumen Perubahan RKPD Kabupaten Bantul Tahun 2022 yang mencakup latar belakang, dasar hukum penyusunan, maksud dan tujuan, serta sistematika dokumen.

Bab II EVALUASI HASIL TRIWULAN II TAHUN 2022

Bab ini menguraikan evaluasi hasil RKPD Tahun 2022 sampai dengan Triwulan II dan permasalahan pembangunan daerah yang mendasari perlunya disusun Perubahan RKPD Tahun 2022.

Bab III KERANGKA EKONOMI DAN KEUANGAN DAERAH

Bab ini menguraikan rancangan ekonomi dan keuangan daerah yang memuat gambaran kondisi ekonomi makro semester pertama Tahun 2022 dan proyeksi semester kedua Tahun 2022, serta kebutuhan dan sumber pembiayaan pembangunan yang diperlukan pada Tahun 2022.

Bab IV SASARAN DAN PRIORITAS PEMBANGUNAN DAERAH

Bab ini menguraikan sasaran dan prioritas pembangunan daerah, yaitu penjabaran tema atau agenda pembangunan pemerintah daerah.

Bab V RENCANA KERJA DAN PENDANAAN DAERAH

Bab ini mencakup program, kegiatan, indikator kinerja, pagu pendanaan, lokasi kegiatan serta kelompok sasaran penerima manfaat, baik yang mengalami perubahan dan tidak mengalami perubahan.

Bab VI PENUTUP

BAB II

EVALUASI HASIL TRIWULAN II TAHUN 2022

2.1 Evaluasi Hasil RKPD sampai dengan Triwulan II Tahun 2022

Perubahan Rencana Kerja Pemerintah Daerah (RKPD) Kabupaten Bantul Tahun 2022 berpedoman pada Peraturan Daerah tentang Rencana Pembangunan Jangka Menengah Daerah (RPJMD) Tahun 2021-2026 dan hasil evaluasi pelaksanaan RKPD sampai dengan Triwulan II Tahun 2022. RKPD Kabupaten Bantul Tahun 2022 ditetapkan dengan Peraturan Bupati nomor 52 Tahun 2021 pada tanggal 5 Juli 2021. Tema RKPD yaitu **"Penguatan Produk Unggulan yang didukung SDM dan Infrastruktur Berkelas"**, dirumuskan ke dalam 5 Prioritas dan 10 sasaran pembangunan daerah sedangkan RPJMD Kabupaten Bantul Tahun 2021-2026 ditetapkan dengan Peraturan Daerah nomor 6 Tahun 2021 pada tanggal 25 Agustus 2021. Dalam perkembangannya terdapat penyesuaian sasaran daerah yang tercantum dalam RPJMD semula 10 sasaran daerah menjadi 11 sasaran daerah, sebagai berikut:

Tabel 2.1 Sinergitas Prioritas Pembangunan Kabupaten Bantul Tahun 2022 dengan Sasaran Daerah

No	PRIORITAS KABUPATEN BANTUL	SASARAN KABUPATEN BANTUL DALAM RKPD TAHUN 2022	SASARAN KABUPATEN BANTUL DALAM RPJMD TAHUN 2021-2026
1.	Penguatan Produk Unggulan	Terwujudnya pemerataan pendapatan	Terwujudnya pemerataan pendapatan
2.	Peningkatan Kualitas Sumber Daya Manusia	Terwujudnya derajat kesehatan masyarakat yang tinggi	Terwujudnya derajat kesehatan masyarakat yang tinggi
		Terwujudnya akses dan mutu pendidikan yang berkualitas	Terwujudnya pemerataan dan daya saing Pendidikan
		Terwujudnya pelestarian dan pengembangan budaya daerah	Terwujudnya pelestarian dan pengembangan budaya daerah

No	PRIORITAS KABUPATEN BANTUL	SASARAN KABUPATEN BANTUL DALAM RKPD TAHUN 2022	SASARAN KABUPATEN BANTUL DALAM RPJMD TAHUN 2021-2026
			Terwujudnya kehidupan masyarakat yang harmonis
3.	Pemantapan Infrastruktur Pendukung Ekonomi	Terpenuhinya sarana prasarana publik	Terpenuhinya kualitas sarana prasarana publik
4.	Pemantapan Pelindungan Lingkungan, Sosial dan Bencana	Terwujudnya lingkungan hidup yang berkualitas	Terwujudnya lingkungan hidup yang berkualitas
		Menurunnya risiko bencana	Terwujudnya penurunan risiko bencana
		Meningkatnya kesejahteraan sosial kelompok rentan	Terwujudnya perlindungan bagi perempuan dan anak
		Meningkatnya perlindungan bagi pemerlu pelayanan kesejahteraan sosial (PPKS)	Terwujudnya perlindungan bagi pemerlu pelayanan kesejahteraan sosial (PPKS)
5.	Penguatan Reformasi Birokrasi	Terwujudnya pelayanan prima dan bebas KKN	Terwujudnya penyelenggaraan pemerintahan yang berkinerja tinggi dan akuntabel

Sumber : Bappeda Kabupaten Bantul, 2022

Sasaran Pembangunan daerah dalam RKPD Tahun 2022 perlu dilakukan penyesuaian mengacu pada RPJMD Tahun 2021-2026. Penambahan sasaran pembangunan daerah 'Terwujudnya kehidupan masyarakat yang harmonis' merupakan penyesuaian untuk mewujudkan salah satu visi Bupati dan Wakil Bupati yaitu terwujudnya masyarakat kabupaten Bantul yang harmonis. Setiap sasaran pembangunan daerah didukung oleh program dan kegiatan untuk mencapai target kinerja sasaran daerah yang telah ditetapkan. Evaluasi terhadap capaian kinerja sasaran daerah dilakukan setiap triwulan. Hasil evaluasi terhadap RKPD 2022 Triwulan II meliputi capaian kinerja dan keuangan sampai dengan bulan Juni 2022 disajikan sebagai berikut:

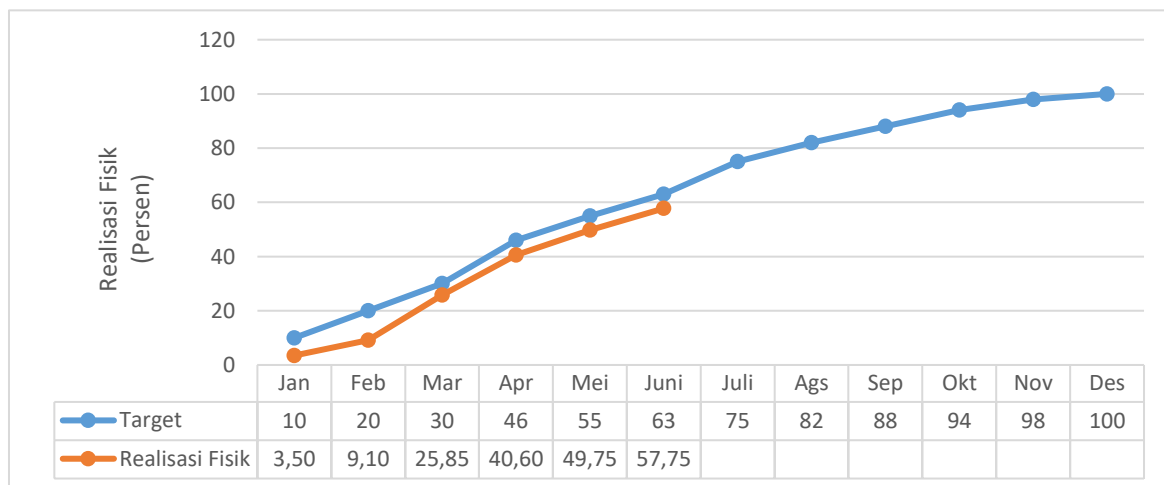
- a. Jumlah Program : 271 Program
- b. Jumlah Kegiatan : 665 Kegiatan
- c. Jumlah Sub Kegiatan : 1.627 Sub kegiatan
- d. Jumlah PD : 46 PD
- e. Pagu Anggaran Pendapatan Daerah : Rp2.142.684.358.633,00
- f. Pagu Belanja Daerah : Rp2.247.289.388.054,00

Hasil evaluasi terhadap RKPD Tahun 2022 bertujuan untuk mewujudkan kesesuaian antara capaian pembangunan daerah dengan indikator kinerja sasaran daerah yang telah ditetapkan. Evaluasi ini dilakukan melalui penilaian hasil pelaksanaan RKPD Tahun 2022 sampai dengan Triwulan II. Penilaian tersebut digunakan untuk mengetahui:

- a. Realisasi fisik dan keuangan yang terserap antara target yang direncanakan dengan laporan realisasi APBD Triwulan II;
- b. Capaian sasaran daerah yang ditunjukkan dari hasil evaluasi pelaksanaan program kegiatan yang mendukung sasaran daerah sampai dengan Triwulan II.

2.1.1 Realisasi fisik dan keuangan yang terserap antara target yang direncanakan dengan laporan realisasi APBD Triwulan II

Hasil realisasi kinerja fisik dan keuangan pada Triwulan II yang dihitung sampai dengan akhir bulan Juni 2022 disajikan sebagai berikut:



Sumber: Hasil Timbal Balik Pengendalian TW II Kabupaten Bantul, 2022

Gambar 2.1 Target dan Realisasi Fisik (%) Kabupaten Bantul s.d TW II Tahun 2022

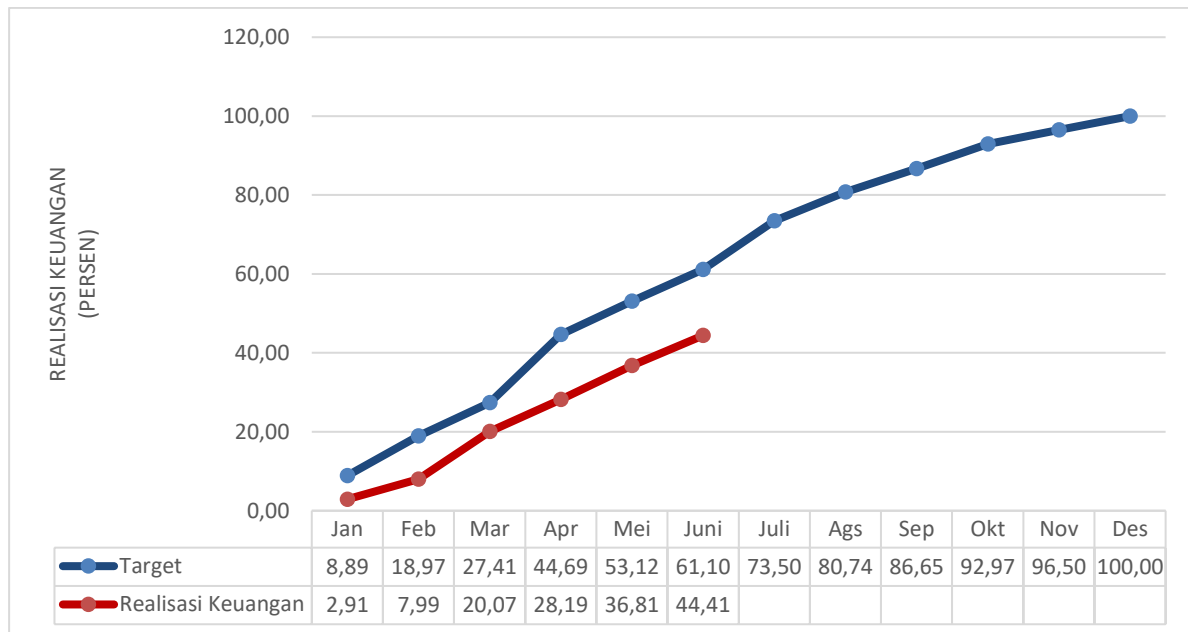
Grafik di atas menunjukkan realisasi fisik sampai dengan Triwulan II Tahun 2022 berada di bawah target. Pada bulan Juni, capaian realisasi fisik sebesar 57,75% masih rendah dibandingkan target yang ditetapkan sebesar 63%. Beberapa penyebab belum tercapainya target kinerja fisik karena:

- a. Terjadinya gagal lelang karena persyaratan administratif yang belum terpenuhi oleh peserta tender;
- b. Juknis dan Surat Edaran untuk DAK terlambat terbit;
- c. Adanya perbedaan sub kegiatan hasil pemetaan sesuai SE Kemendagri yang bersumber DAK dan DBHCHT sehingga diperlukan revisi DPA yang menyebabkan pelaksanaan kegiatan tertunda.

Tabel 2.2 Target dan Realisasi Keuangan sampai dengan Triwulan II Tahun 2022

No.	Uraian	Anggaran Belanja Tahun 2022	Target dan Realisasi Belanja Tahun 2022 s.d Triwulan II			
			Target	%	Realisasi	%
1.	Belanja Operasi	1.693.560.265.670	1.046.599.106.984	61,80	793.434.820.487	46,85
2.	Belanja Modal	217.651.688.340	77.814.319.602	35,75	23.536.329.463	10,81
3.	Belanja Tidak Terduga	30.448.249.704	23.836.058.303	85,14	11.351.617.894	37,28
4.	Belanja Transfer	305.629.184.340	224.844.494.215	73,57	106.870.400.215	34,97
	Total	2.247.289.388.054	1.373.093.979.104	61,10	935.193.168.059	44,41

Sumber: Hasil Timbal Balik Pengendalian TW I dan TW II Kabupaten Bantul, 2022



Sumber: Hasil Timbal Balik Pengendalian TW II Kabupaten Bantul, 2022

Gambar 2.2 Target dan Realisasi Fisik (%) Kabupaten Bantul s.d TW II 2022

Grafik di atas menunjukkan realisasi keuangan sampai dengan Triwulan II Tahun 2021 berada di bawah target. Pada bulan Juni, capaian realisasi keuangan sebesar 44,41% masih rendah dibandingkan target yang ditetapkan sebesar 61,10%.

Jumlah anggaran belanja yang dialokasikan untuk melaksanakan lima prioritas pembangunan pada Tahun 2022 sebesar Rp2.247.289.388.054 dengan serapan anggaran oleh seluruh perangkat daerah sampai dengan Bulan Juni 2022 (Triwulan II) mencapai Rp935.193.168.059 atau sekitar 44,41% terhadap total belanja. Serapan tersebut belum optimal disebabkan adanya beberapa faktor penghambat antara lain:

1. Adanya Surat Edaran dari Kementerian Dalam Negeri nomor 906/2114/SJ Tahun 2022 tentang Hasil inventarisasi dan pemetaan klasifikasi kodefikasi dan nomenklatur perencanaan pembangunan dan keuangan daerah terkait DAK tahun anggaran 2022, DBHDR tahun anggaran 2022, DBHCHT tahun anggaran 2022, usulan Kemendikbudristek dan Kemenkes yang menyebabkan perlu dilakukan revisi DPA karena ada perbedaan sub kegiatan setelah

dilakukan pemetaan. Hal ini berakibat pada pelaksanaan kegiatan menjadi mundur dari anggaran kas yang telah direncanakan;

2. Adanya penundaan dana BOP PAUD dan Sekolah Nonformal/Kesetaraan karena perubahan mekanisme salur, untuk Tahun 2022 langsung dari pusat ke rekening Lembaga;
3. Pembebasan lahan Cinomati masih dalam proses;
4. Beberapa pekerjaan gagal lelang karena kekurangan persyaratan sehingga harus dilakukan lelang ulang;
5. Proses tender tidak dapat dilaksanakan sesuai periodisasi yang telah direncanakan, sehingga penyelesaian pekerjaan menjadi tertunda.
6. Pemetaan beberapa sub kegiatan yang menyebabkan perubahan jadwal pelaksanaan kegiatan;
7. Ketidaktepatan dalam penempatan anggaran kas yang menyebabkan tidak terserapnya anggaran;
8. Kurang optimalnya pelaksanaan kegiatan karena masih adanya pemberlakuan pembatasan perjalanan dan kegiatan masyarakat;
9. Kesalahan penempatan rekening belanja yang menyebabkan pelaksanaan kegiatan tertunda sampai dilakukan revisi pada perubahan APBD;
10. Pencairan anggaran keistimewaan pada tahap II mengalami keterlambatan;
11. Keterlambatan berita acara perubahan dana keistimewaan yang menyebabkan realisasi keuangan tidak sesuai dengan anggaran kas (kegiatan sudah dilaksanakan namun pembayaran mengalami keterlambatan);
12. Belum ada kebijakan yang mengatur fungsional penyetaraan;
13. Belum selesainya peraturan daerah pokok-pokok pengelolaan keuangan daerah;
14. Keterlambatan juknis BOK dan juknis DAK bidang kesehatan;
15. Beberapa kegiatan tertunda karena masih proses lelang atau dalam proses pembelian;

16. Penundaan dana BOP PAUD dan sekolah nonformal/kesetaraan karena perubahan mekanisme salur, untuk tahun 2022 langsung dari pusat ke rekening;
 17. Adanya perbedaan data jumlah peserta didik yang menyebabkan besaran salur tidak sesuai pagu di DPA;
 18. Koleksi bahan pustaka dan prasarana perpustakaan masih terbatas;
 19. Pelaksanaan kegiatan tertunda karena adanya surat edaran dari kementerian dalam negeri nomor 906/2114/sj tahun 2022 tentang Hasil inventarisasi dan pemetaan klasifikasi kodefikasi dan nomenklatur perencanaan pembangunan dan keuangan daerah terkait DAK tahun anggaran 2022, DBHDR tahun anggaran 2022, DBHCHT tahun anggaran 2022, usulan Kemendikbudristek dan Kemenkes yang menyebabkan perlu dilakukan revisi DPA;
 20. Pembebasan lahan Cinomati masih dalam proses;
 21. Proses tender tidak dapat dilaksanakan sesuai periodisasi yang telah direncanakan, sehingga penyelesaian pekerjaan menjadi tertunda;
 22. Perubahan skema pencairan dana DAK dari termin menjadi sekaligus.
- Selain faktor penghambat di sisi lain terdapat faktor pendorong keberhasilan yaitu:

1. Komitmen pimpinan dan mitra kerja
2. Adanya SOP pelaksanaan kinerja;
3. Pelaksanaan kegiatan sesuai dengan yang telah direncanakan, dari aspek waktu, mutu, dan biaya;
4. Koordinasi dan kerjasama yang baik;
5. Ketersediaan sdm yang kompeten;
6. Dukungan anggaran yang memadai;
7. Dukungan partisipasi masyarakat dalam pelaksanaan kegiatan.

Penyelenggaraan Urusan Keistimewaan yang dimuat dalam Dokumen Perubahan RKPD Tahun 2022 ini adalah perubahan tahap I Urusan Keistimewaan. Realisasi penyelenggaraan Urusan Keistimewaan sampai dengan Triwulan II dalam dokumen perubahan RKPD Tahun 2022

mengakomodir perubahan tahap I Urusan Keistimewaan. Realisasi serapan dana keistimewaan sampai dengan tahap I Tahun 2022 disajikan pada tabel berikut ini:

Tabel 2.3 Laporan Kinerja Pelaksanaan BKK Dana Keistimewaan Triwulan II (Tahap I) Kabupaten Bantul Tahun 2022

NO	Urusan	Pagu Anggaran	Target Penyaluran Tahap II (s.d September 2022)	Realisasi Penyerapan Keuangan Triwulan II (s.d Juni 2022)		Kumulatif Tahap II terhadap pagu satu tahun	Realisasi Fisik	
		(Rp)	(Rp)	(Rp)	(%)	(%)	Triwulan II	Kumulatif
							(%)	(%)
1	Kelembagaan	4.058.798.000	3.394.469.700	1.804.588.350	53,16%	44,46%	72,07%	44,83%
2	Kebudayaan	19.915.000.000	15.027.803.750	3.976.296.160	26,46%	19,97%	71,24%	25,75%
3	Pertanahan	5.709.323.000	4.550.308.500	582.983.840	12,81%	10,21%	40,12%	14,72%
4	Tata Ruang	525.000.000	388.690.000	6.649.500	1,71%	1,27%	40,58%	26,67%
JUMLAH		30.208.121.000	23.361.271.950	6.370.517.850	27,27%	21,09%	64,79%	26,24%

Sumber: BPKPAD Bantul, SP2D per 30 Juni 2022

Informasi yang dapat diperoleh dari tabel di atas adalah pagu anggaran Dana Keistimewaan Tahun 2022 sebesar Rp30.332.804.000,00 pada perubahan tahap I menjadi Rp30.208.121.000,00 atau berkurang sebesar Rp124.683.000,00. Target penyaluran Tahap II sampai dengan Bulan September 2022 sebesar Rp23.361.271.950,00 dan realisasi sampai dengan Bulan Juni 2022 sebesar Rp6.370.517.850,00 atau 27,27% terhadap target penyaluran tahap II dan 21,09% terhadap target 1 tahun. Rendahnya realisasi keuangan karena penyaluran tahap kedua mengalami keterlambatan.

Realisasi kinerja fisik sampai dengan Triwulan II sebesar 64,79% atau 26,24% terhadap target 1 tahun. Persentase realisasi fisik tertinggi pada Urusan Kelembagaan sebesar 44,83% dan terendah pada urusan Pertanahan sebesar 14,72%. Rendahnya realisasi disebabkan pengadaan sarana dan prasarana pendukung pelaksanaan kegiatan pada DPTR dan DPMKAL sampai dengan bulan Juni belum dilaksanakan.

Adapun faktor penghambat dan pendukung keberhasilan realisasi kinerja Dana Keistimewaan sebagai berikut.

1) Faktor Penghambat:

- a) Belum adanya persamaan persepsi dalam pemahaman terkait Peraturan Gubernur DIY Nomor 70 Tahun 2021 tentang Perubahan

Atas Peraturan Gubernur Daerah Istimewa Yogyakarta Nomor 51 Tahun 2021 Tentang Standar Satuan Harga Dan Standar Biaya Umum Tahun Anggaran 2022.

- b) Adanya keterlambatan dalam pencairan tahap II sehingga menghambat pelaksanaan kegiatan dikarenakan skema penyerapan anggaran yang ditanggung bersama (tanggung renteng) kabupaten/kota lain di DIY.
- 2) Faktor pendukung keberhasilan:
- a) Adanya komitmen dan kerjasama yang baik antar perangkat daerah
 - b) Sudah adanya aplikasi Kenes
- Adanya pendampingan dari Paniradya Kaistimewan.

2.1.2 Capaian sasaran daerah yang ditunjukkan dari hasil evaluasi pelaksanaan program kegiatan yang mendukung sasaran daerah sampai dengan Triwulan II

Evaluasi Hasil RKPD sampai dengan Triwulan II Tahun 2022 dilakukan berdasarkan sasaran dan prioritas pembangunan yang telah ditetapkan. Sasaran pembangunan Kabupaten Bantul dijabarkan ke dalam sasaran Perangkat Daerah (PD) yang didukung oleh program kegiatan PD. Keberhasilan setiap sasaran daerah yang telah ditetapkan tersebut sangat ditentukan oleh keberhasilan pelaksanaan program pembangunan daerah yang dilaksanakan oleh PD sesuai dengan urusan serta tugas pokok dan fungsi PD pelaksananya. Pengendalian dan evaluasi terhadap hasil pelaksanaan program kegiatan (RKPD Kabupaten Bantul) menggunakan formulir Evaluasi Hasil RKPD (Lampiran E.60 Permendagri 86 Tahun 2017).

Capaian kinerja fisik dan keuangan program yang mendukung sasaran daerah pada Triwulan II Tahun 2022 secara rinci dapat dilihat pada hasil evaluasi RKPD dengan menggunakan format Lampiran E.60 Permendagri 86 Tahun 2017 disajikan pada buku II yang menjadi bagian tidak terpisahkan dari dokumen Perubahan RKPD Tahun 2022.

Secara keseluruhan berdasarkan hasil evaluasi pada Triwulan II sebagaimana diuraikan di atas maka Pemerintah Kabupaten Bantul berupaya melakukan pencermatan program dan kegiatan serta mengidentifikasi kegiatan yang dapat dilakukan percepatan di sisa tahun anggaran maupun yang tidak dapat dilaksanakan sampai akhir tahun dengan memperhatikan:

- a. keterkaitan antara pendanaan dengan keluaran yang diharapkan dari kegiatan;
- b. hasil dan manfaat yang diharapkan; dan
- c. efisiensi dalam pencapaian hasil dan keluaran.

2.2. Permasalahan Pembangunan Daerah

Permasalahan pembangunan daerah merupakan “*gap expectation*” antara kinerja pembangunan yang dicapai saat ini dengan yang direncanakan serta antara apa yang ingin dicapai di masa datang dengan kondisi riil saat perencanaan sedang dibuat. Perumusan permasalahan pembangunan daerah diperlukan untuk mengidentifikasi berbagai faktor yang mempengaruhi keberhasilan atau kegagalan kinerja pembangunan daerah.

2.2.1. Permasalahan Pembangunan Daerah per Urusan Penyelenggaraan Pemerintahan Daerah

Permasalahan pembangunan daerah dijabarkan sesuai bidang /urusan sebagaimana diatur dalam Peraturan Menteri Dalam Negeri Nomor 86 Tahun 2017. Perumusan permasalahan pembangunan Tahun 2022 sebagaimana disajikan pada tabel berikut:

Tabel 2.4 Hasil Perumusan Permasalahan Pembangunan Daerah Tahun 2022

Bidang Urusan /Fungsi	OPD Penanggungjawab	Permasalahan Perubahan	Faktor Penentu Keberhasilan (Solusi)
I. Urusan Wajib berkaitan dengan Pelayanan Dasar			
Pendidikan	Dinas Pendidikan, Kepemudaan dan Olahraga	Adanya kekurangan pembayaran Tunjangan Profesi Guru (TPG) dan Tunjangan Khusus Guru (TKG) PNSD Tahun 2021 yang bersumber dari DAK Non Fisik	Penambahan belanja untuk Pembayaran TPG dan TKG
Kesehatan	Dinas Kesehatan	Kurang memudahinya sarana dan prasarana rumah sakit Tipe D	Penambahan belanja untuk sarana prasarana rumah sakit Tipe D
		Penggunaan Silpa BLUD Puskesmas Tahun 2021	Penambahan belanja dari Silpa BLUD Puskesmas
Pekerjaan Umum dan Tata Ruang	DPUPKP	Kurangnya penyediaan air bersih di lokasi terdampak negatif TPA/TPST Regional Piyungan	Penambahan belanja untuk penyediaan air bersih bersumber dana kompensasi dampak negatif (KDN) TPA/TPST Regional Piyungan
Ketenteraman, Ketertiban Umum, dan Perlindungan Masyarakat	Satpol PP	Belum tercukupinya APD dan patroli untuk penegakan protokol kesehatan pencegahan Covid-19	Penambahan anggaran untuk pengadaan APD dan patroli protokol kesehatan
Sosial	Dinas Sosial	Belum terbayarkannya anggaran penerima PKH Graduasi sebanyak 300 orang (@ 3 juta) karena proposal belum lengkap	Dilakukan revisi anggaran dengan sasaran utama tetap pada penerima PKH Graduasi
		Belum adanya mobil ambulance untuk penanganan ODGJ yang ada di shelter	Penambahan anggaran untuk pengadaan mobil ambulance ODGJ
II. Urusan Wajib Tidak Berkaitan dengan Pelayanan Dasar			
Tenaga Kerja	Dinas Tenaga Kerja dan transmigrasi	Adanya peningkatan jumlah pengangguran akibat pandemi Covid-19	Pergeseran anggaran untuk kegiatan pelatihan berbasis kompetensi dan wirausaha baru
Pemberdayaan Perempuan dan Perlindungan Anak	Dinas Pemberdayaan Perempuan, Perlindungan	Belum tersedianya anggaran beberapa kegiatan dharma wanita	Penambahan anggaran untuk kegiatan dharma wanita

Bidang Urusan /Fungsi	OPD Penanggungjawab	Permasalahan Perubahan	Faktor Penentu Keberhasilan (Solusi)
	Anak, Pengendalian Penduduk dan KB		
Pertanahan	Dinas Pertanahan dan Tata Ruang	Belum tersedianya anggaran proses pengalihan tanah dan bangunan	Dilakukan pergeseran anggaran dari kegiatan lain
Lingkungan Hidup	Dinas Lingkungan Hidup	-Kurangnya anggaran untuk operasional pengangkutan sampah karena adanya kenaikan harga BBM - Adanya kenaikan harga kendaraan roda tiga pengangkut sampah	Dilakukan penambahan anggaran
Administrasi Kependudukan dan Pencatatan Sipil	Dinas Kependudukan dan Catatan Sipil	Belum dilakukannya pemutakhiran data penduduk semester 1 tahun 2022	Dilakukan pergeseran anggaran untuk kegiatan pemutakhiran data
Pemberdayaan Masyarakat dan Desa	Dinas Pemberdayaan Masyarakat Kalurahan	Belum tersedianya anggaran reward juara Lomba Desa/Kalurahan sesuai Keputusan Bupali Bantul Nomor 152 Tahun 2021 tentang Juara Lomba Kalurahan Tahun 2021	Penambahan anggaran untuk Bantuan Keuangan BBGRM bagi Juara Lomba Desa Tahun 2021
	Dinas Pemberdayaan Masyarakat Kalurahan	Terbatas dan sering rusaknya sarana prasarana kerja	Penambahan anggaran untuk belanja kekurangan sarana prasarana kerja
		Belum tersedianya anggaran reward Dana Insentif bagi Kalurahan yang berprestasi	Penambahan anggaran untuk pemberian reward
Pengendalian Penduduk dan Keluarga Berencana	Dinas Pemberdayaan Perempuan, Perlindungan Anak, Pengendalian Penduduk dan KB	Belum tersedianya anggaran beberapa kegiatan pendukung penilaian KLA yaitu pembuatan profil anak kabupaten dan kajian pembentukan KPAI	Dilakukan pergeseran anggaran dari kegiatan lain
Perhubungan	Dinas Perhubungan	Kurangnya penerangan jalan pada ruas jalan akses menuju ke pondok pesantren	Penambahan anggaran untuk Pengadaan dan Pemasangan penerangan Jalan
		Terbatasnya alat listrik suku cadang PJU Jalan Kabupaten maupun Jalan Desa	Penambahan anggaran untuk belanja alat listrik suku cadang PJU
		Terbatasnya anggaran operasional dan	Penambahan anggaran untuk belanja BBM operasional dan

Bidang Urusan /Fungsi	OPD Penanggungjawab	Permasalahan Perubahan	Faktor Penentu Keberhasilan (Solusi)
		pemeliharaan truk <i>skylift</i>	pemeliharaan truk <i>skylift</i>
		Rusaknya PJU Kawasan Pantai Selatan sebanyak 20 unit	Penambahan anggaran untuk Belanja PJU Kawasan Pantai Selatan
		Belum adanya Cermin Tikungan di beberapa lokasi titik rawan kecelakaan	Penambahan anggaran untuk belanja Pengadaan Cermin Tikungan
Komunikasi dan Informatika	Dinas Komunikasi dan Informatika	Kurangnya kapasitas server <i>database</i> pajak daerah	Penambahan anggaran untuk pengadaan server <i>database</i> pajak daerah
		Belum tersedianya anggaran untuk mengikuti pameran inovasi teknologi <i>smart city</i> di Kementerian Kominfo	Penambahan anggaran untuk mengikuti pameran
		Masih kurangnya sarana pendukung informasi	Penambahan anggaran untuk pengadaan peralatan produksi publikasia
Koperasi, Usaha Kecil dan Menengah	Dinas Koperasi UKM, Perindustrian dan Perdagangan	Belum tersedianya anggaran beberapa kegiatan yang mendukung upaya pencapaian predikat Kabupaten Kreatif Dunia	Penambahan anggaran untuk kegiatan yang mendukung upaya pencapaian predikat Kabupaten Kreatif Dunia.
Kebudayaan	Dinas Kebudayaan	Masih terbatasnya jumlah Desa Budaya. Dari 75 Desa/ Kalurahan yang ada baru 19 yang ditetapkan menjadi Desa Budaya dan 2 Desa sebagai Desa Mandiri Budaya	Penambahan anggaran untuk pengembangan potensi budaya menuju Desa Pamor Budaya
Perpustakaan	Dinas Perpustakaan dan Arsip	Belum adanya DED bangunan gedung perpustakaan baru	Penambahan anggaran untuk penyusunan DED gedung perpustakaan
		Terbatasnya koleksi bahan pustaka seperti terbitan buku, berkala, bahan audio visual	Penambahan anggaran untuk pengadaan bahan pustaka
		Kebiasaan gemar membaca di masyarakat belum begitu baik dan membudaya	Penambahan anggaran untuk pembudayaan gemar membaca tingkat daerah kabupaten

Bidang Urusan /Fungsi	OPD Penanggungjawab	Permasalahan Perubahan	Faktor Penentu Keberhasilan (Solusi)
		Belum adanya ruang untuk menumbuh kembangkan minat baca/budaya literasi pada anak TK di beberapa sekolah TK Negeri	Penambahan anggaran untuk pembangunan pojok baca (gazebo, rak karakter sudut baca, buku kelengkapan pojok baca)
III. Urusan Pilihan			
Kelautan dan Perikanan	Dinas Kelautan dan Perikanan	Belum tersedianya anggaran sewa auto feeder	Penambahan anggaran untuk sewa auto feeder
Pariwisata	Dinas Pariwisata	Belum dikenal dan dipahaminya konsep Bantul Kabupaten Kreatif secara luas oleh masyarakat	Penambahan anggaran untuk launching Bantul Kabupaten Kreatif
		Belum disusunnya DED Sesar Opak Bukit Mengger (SOBM)	Penambahan anggaran untuk penyusunan DED SOBM
Pertanian	Dinas Ketahanan Pangan dan Pertanian	Masih kurangnya anggaran untuk operasional Pengolahan Pupuk Organik (PPO)	Penambahan anggaran untuk PPO. Pupuk organik yang dihasilkan untuk pemupukan di Kebun Buah Mangunan dan di Kebun Buah Bukit Dermo Nawungan.
	Dinas Ketahanan Pangan dan Pertanian	Adanya wabah Penyakit Mulut dan Kuku (PMK) pada ternak	Penambahan anggaran untuk pengadaan obat dan vaksin
Perdagangan	Dinas Koperasi UKM, Perindustrian dan Perdagangan	Belum berkembangnya usaha pelapak <i>Bantul Online Shop</i> (BOS)	Penambahan anggaran untuk pendampingan bagi pelapak BOS
Perindustrian	Dinas Koperasi UKM, Perindustrian dan Perdagangan	Belum teranggarkannya Bantul International Festival utk meraih predikat Kabupaten Kreatif Dunia	Penambahan anggaran untuk Bantul International Festival
		Belum disusunnya deskripsi profil usaha dari ekonomi kreatif beserta permasalahan yang dihadapi dalam pengembangan usaha	Penambahan anggaran untuk penyusunan Profil Ekonomi Kreatif Bantul
IV. Fungsi penunjang Urusan Pemerintahan			
Fungsi Penunjang Perencanaan	Badan Perencanaan Pembangunan Daerah	Belum disusunnya cetak biru industri kreatif dalam upaya pengembangan ekonomi kreatif	Penambahan anggaran untuk menyusun cetak biru industri kreatif

Bidang Urusan /Fungsi	OPD Penanggungjawab	Permasalahan Perubahan	Faktor Penentu Keberhasilan (Solusi)
		Belum adanya data secara lengkap dan akurat Sistem Penyediaan Air Minum	Penambahan anggaran untuk melakukan inventarisasi SPAM
		Belum tersedianya anggaran untuk penyusunan naskah akademik RPJP dan evaluasi RPJP	Penambahan anggaran untuk penyusunan naskah akademik RPJP dan evaluasi RPJP
Fungsi Penunjang Keuangan	Badan Pengelola Keuangan, Pendapatan dan Aset Daerah	Kurang representatifnya tanah milik pemda di Kapanewon Pajangan	Penggunaan anggaran hasil penjualan tanah di Kapanewon Pajangan untuk pembelian tanah di Kapanewon Bantul
		Belum adanya mobil dinas DP3APPKB, dan kondisi rata-rata mobil panewu yang kurang mendukung kerja di lapangan	Penambahan anggaran untuk pengadaan mobil dinas
		Belum teranggarkannya pelatihan penatausahaan SIPD	Penambahan anggaran untuk pelatihan penatausahaan SIPD
Fungsi Penunjang Kepegawaian serta Pendidikan dan Pelatihan	Badan Kepegawaian dan Pengembangan Sumber Daya Manusia	Belum tersedianya anggaran <i>reward</i> untuk inovator SIPERKASA dan GELIMASJIWO	Penambahan anggaran untuk <i>reward</i> inovator
4. Fungsi Penunjang lainnya			
Fungsi Penunjang Perumusan Kebijakan	Setda Bagian Hukum	Kurang tercukupinya anggaran untuk pendampingan hukum serta penyusunan produk hukum	Penambahan anggaran untuk pendampingan hukum dan penyusunan produk hukum
	Setda, Bagian Hukum	Belum adanya sekat untuk ruang rapat mengakibatkan aktivitas rapat tidak bisa fokus	Penambahan anggaran untuk pengadaan sekat ruang rapat
	Setda Bag. Perencanaan Keuangan	Kurang tercukupinya anggaran untuk pelaksanaan aktivitas kantor seperti rapat, evaluasi kinerja PD, penyediaan peralatan kantor dll	Penambahan anggaran untuk pelaksanaan aktifitas kantor
	Setda Bagian Umum	Kurang lengkapnya fasilitas ruang rapat di lantai 3 gedung induk dan kurangnya anggaran operasional Bagian Umum	Penambahan anggaran untuk kelengkapan ruang rapat lantai 3 gedung induk dan operasional pekerjaan Bagian Umum

Bidang Urusan /Fungsi	OPD Penanggungjawab	Permasalahan Perubahan	Faktor Penentu Keberhasilan (Solusi)
Fungsi Penunjang Administrasi Pemerintahan	Setda Bagian Tata Pemerintahan	Belum tersedianya anggaran untuk kegiatan fasilitasi pelaksanaan otonomi daerah	Dilakukan pergeseran anggaran dari kegiatan lain
Fungsi penunjang pelayanan administrasi dan pemberian dukungan terhadap tugas dan fungsi DPRD	Sekretariat DPRD	Bimtek sesuai ketentuan permendagri 133/2017 pasal 14 ayat 2 sebanyak 6 kali, masih kurang 1 kali	Pergeseran anggaran untuk penambahan bimtek
Fungsi Penunjang Pemerintahan Umum	Kapanewonan Imogiri	Belum tersedianya anggaran corblok pekerjaan atap dan pemeliharaan dinding gapura	Penambahan anggaran pemeliharaan untuk corblok pekerjaan atap dan pemeliharaan dinding gapura
	17 Kapanewon	Belum tersedianya anggaran pelaksanaan monev Pilurdes, monev PPBMP, monev stunting fasilitasi Pramuka, fasilitasi Dekranasda, KLA, dan fasilitasi pelestarian budaya di 17 kapanewon	Penambahan anggaran untuk pelaksanaan kegiatan di 17 kapanewon

Sumber: Data diolah Bappeda Kabupaten Bantul, 2022

Perumusan permasalahan pembangunan daerah di atas dilakukan terhadap setiap bidang urusan penyelenggaraan pemerintahan daerah berdasarkan evaluasi pelaksanaan RKPD sampai dengan triwulan II Tahun 2022.

Sementara itu terkait penyelenggaraan Urusan Keistimewaan dilaksanakan melalui 4 (empat) urusan yakni Urusan Kelembagaan, Pertanahan, Tata Ruang dan Kebudayaan. Penjabaran masing-masing urusan sampai dengan Triwulan II Tahun 2022 adalah sebagai berikut:

a. Urusan Kelembagaan

Dana Keistimewaan Urusan Kelembagaan dilaksanakan melalui Program Penyelenggaraan Keistimewaan Urusan Kelembagaan oleh tujuh Badan/Bagian/Dinas dan 17 Kapanewon dengan kegiatan sebagai berikut:

- 1) Penataan Kelembagaan dan Ketatalaksanaan Keistimewaan, dengan sub kegiatan:
 - a) Penyusunan Rancangan Produk Hukum Kabupaten/Kota Tindak Lanjut Pelaksanaan Kewenangan Keistimewaan (Bagian Hukum) dengan output Peraturan Bupati Bantul No.59 Tahun 2022 tentang Pengelolaan Keuangan Kalurahan dan Peraturan Bupati No. 60 Tahun 2022 tentang Tata Cara Pengadaan Barang Jasa Kalurahan.
 - b) Penataan Bentuk Kelembagaan Asli Kabupaten Bantul (Bagian Organisasi dan DPMKal), dengan output Surat Keputusan Bupati Bantul No.116 dan No.226 Tahun 2022 serta dokumen usulan rencana program dan kegiatan urusan kelembagaan perubahan tahap I TA 2022 dan TA 2023.
 - c) Perumusan Kebijakan Analisis Jabatan dan Pengembangan Kinerja Jabatan (Bagian Organisasi), dengan output berupa laporan penyusunan rencana kegiatan penyusunan analisis jabatan (anjab) dan Analisis Beban Kerja (ABK) UPT Taman Budaya.
 - d) Penerapan dan Pendampingan Keistimewaan di Kapanewon/ Kemantren dan Kalurahan/Kelurahan (Bagian Tata Pemerintahan).
- 2) Peningkatan Budaya Pemerintahan, dengan Sub kegiatan antara lain:
 - a) Implementasi Budaya Pemerintahan Kabupaten/Kota (Bagian Organisasi), dengan output berupa SK Bupati No.60 Tahun 2022 dan SK Bupati No.27 Tahun 2022.
 - b) Penyelenggaraan Diklat Keistimewaan Kabupaten/Kota (BKPSDM)
- 3) Perencanaan dan Pengendalian Pelaksanaan Kegiatan Keistimewaan, dengan Sub kegiatan antara lain :
 - a) Monitoring dan Evaluasi Pelaksanaan Dana Keistimewaan se-DIY (Bappeda dan BPKPAD), dengan output berupa dokumen laporan akhir tahun 2021 dan laporan tahap I Danais tahun 2022.

- b) Penyusunan Rencana Program dan Kegiatan Keistimewaan (Bappeda, BPKPAD dan 17 Kapanewon).

b. Urusan Pertanahan

Dana keistimewaan urusan Pertanahan dilaksanakan melalui program Penyelenggaraan Keistimewaan Yogyakarta Urusan Pertanahan oleh dua Perangkat Daerah dengan tiga kegiatan dan empat sub kegiatan antara lain:

- 1) Pengelolaan tanah Kasultanan dan tanah Kadipaten, dengan Sub kegiatan antara lain:
 - a) Penatausahaan tanah Kasultanan dan tanah Kadipaten (DPTR dan DPMKal)
- 2) Pemanfaatan Tanah Kasultanan dan Tanah Kadipaten, dengan Sub kegiatan antara lain:
 - a) Penyiapan bahan pertimbangan teknis ijin penggunaan Tanah Kasultanan dan Tanah Kadipaten (DPTR), dengan output berupa 9 Rekomendasi Pemanfaatan Tanah Kasultanan dan Tanah Desa.
 - b) Penanganan Keberatan dan Sengketa Pertanahan Tanah Kasultanan, Tanah Kadipaten, dan Tanah desa (DPTR).
- 3) Sarana dan Prasarana Keistimewaan, dengan Sub kegiatan antara lain:
 - a) Pengadaan Sarana dan Prasarana Pendukung Pelaksanaan Kegiatan Keistimewaan Urusan Pertanahan (DPTR dan DPMKal)

c. Urusan Tata Ruang

Dana keistimewaan urusan Tata Ruang dilaksanakan melalui program Penyelenggaraan Keistimewaan Yogyakarta urusan Tata Ruang yang dilaksanakan oleh dua Perangkat Daerah dengan kegiatan dan sub kegiatan yang sama, yaitu Kegiatan Perencanaan Tata Ruang Satuan Ruang Strategis Kasultanan dan Kadipaten dengan Sub kegiatan Penyusunan Rencana Tata Bangunan dan Lingkungan Satuan Ruang Strategis Kasultanan dan Kadipaten. Output dari sub kegiatan tersebut berupa kajian Penyusunan Rencana Induk Samas-Parangtritis oleh

DPTR, dan kajian Pengembangan Komoditas Tebu/Gula di Kabupaten Bantul oleh DKPP.

d. Urusan Kebudayaan

Dana keistimewaan Urusan Kebudayaan dilaksanakan melalui program Penyelenggaraan Keistimewaan Yogyakarta Urusan Kebudayaan oleh Sembilan PD dengan tujuh kegiatan dan 26 Sub kegiatan yaitu:

- 1) Pengembangan Kearifan Lokal Dan Potensi Budaya, dengan Sub kegiatan antara lain:
 - a) Peningkatan Pelayanan Kesehatan Tradisional (Dinas Kesehatan).
 - b) Pengembangan Atraksi Wisata Budaya (Dinas Pariwisata)
 - c) Pengembangan Lumbung Mataraman (DKPP)
 - d) Pengembangan Industri Kreatif (DKUKMPP)
- 2) Adat, Seni Tradisi dan lembaga Budaya, dengan Sub kegiatan antara lain:
 - a) Pembinaan Jaga Warga (Satpol PP)
Kegiatan yang telah dilakukan berupa pencetakan buku saku, sosialisasi serta pembentukan dan pengukuhan jagawarga.
 - b) Pembinaan dan Pengembangan Rintisan Desa Budaya dan Kantong Budaya (DP3APPKB dan Dinas Kebudayaan)
 - c) Pembinaan Lembaga Penggiat Seni
 - d) Misi Kebudayaan ke Dalam dan Luar Negeri dalam Rangka Diplomasi Budaya Daerah
 - e) Penghargaan Seniman dan Budayawan
 - f) Festival Kebudayaan Yogyakarta
 - g) Gelar Budaya Jogja
 - h) Publikasi Seni dan Budaya Daerah di media televisi.
 - i) Pembinaan Penghayat Kepercayaan, Adat dan Tradisi
 - j) Pengembangan dan Implementasi Nilai-nilai Luhur Dalam Masyarakat.
 - k) Penyelenggaraan Even Penggiat Seni

- 1) Pembinaan Kelembagaan Adat dan Tradisi
- 3) Sarana Prasarana Keistimewaan Urusan Kebudayaan, dengan Sub kegiatan antara lain:
 - a) Sarana Prasarana Lembaga Budaya (Dinas Kebudayaan)
 - b) Pembangunan Ekosistem Kultural DIY Berbasis Digital (Diskominfo)
- 4) Sejarah, Bahasa, Sastra dan Permuseuman, dengan Sub kegiatan antara lain:
 - a) Pembinaan dan Pengembangan Kesejarahan
 - b) Pembinaan, Pengembangan Bahasa dan Sastra
 - c) Pembinaan dan Pengelolaan Permuseuman.
- 5) Pelestarian Cagar Budaya dan Warisan Budaya, dengan Sub kegiatan antara lain:
 - a) Pengembangan Cagar Budaya dan Warisan Budaya
 - b) Tata Kelola Cagar Budaya dan Warisan Budaya
 - c) Nominasi Warisan Budaya Nasional dan Dunia
- 6) Pendidikan Berbasis Budaya, dengan Sub kegiatan Pembinaan Muatan Lokal (Disdikpora).
- 7) Pengelolaan Taman Budaya, dengan Sub kegiatan berupa Pengelolaan dan Pengembangan Taman Budaya Kabupaten/Kota.

2.2.2. Perkembangan Penanganan Covid-19

Pandemi *Covid-19* yang mempengaruhi seluruh sendi kehidupan masyarakat membutuhkan penanganan dengan respon yang cepat, tepat, sinergis, dan terintegrasi dari seluruh institusi yang ada.

Di Kabupaten Bantul, berbagai macam regulasi telah diterbitkan dalam upaya mengatasi permasalahan tersebut. Regulasi yang diterbitkan pada tahun 2022 adalah sebagai berikut:

1. Keputusan Bupati Bantul Nomor 64 Tahun 2022 tentang Perpanjangan Kedua puluh satu Status Tanggap Darurat Bencana Corona Virus Disease 2019 (*Covid-19*) Di Kabupaten Bantul;
2. Keputusan Bupati Bantul Nomor 165 Tahun 2022 tentang Perpanjangan Kedua puluh tiga Status Tanggap Darurat Bencana Corona Virus Disease 2019 (*Covid-19*) Di Kabupaten Bantul;

3. Keputusan Bupati Bantul Nomor 203 Tahun 2022 tentang Perpanjangan Kedua puluh empat Status Tanggap Darurat Bencana Corona Virus Disease 2019 (*Covid-19*) di Kabupaten Bantul;
4. Keputusan Bupati Bantul Nomor 235 Tahun 2022 tentang Perubahan Atas Keputusan Bupati Nomor 186 Tahun 2022 tentang Penunjukan Sumber Daya Manusia Kesehatan Untuk Operasional Pelayanan Kesehatan Pada Unit Pelaksana Teknis Rumah Sakit Lapangan Khusus Corona Virus Disease 2019 (*Covid-19*), Unit Pelaksana Teknis;
5. Keputusan Bupati Bantul Nomor 251 Tahun 2022 tentang Perpanjangan Kedua puluh lima Status Tanggap Darurat Bencana Corona Virus Disease 2019 (*Covid-19*) Di Kabupaten Bantul;
6. Instruksi Bupati Bantul Nomor 1 tahun 2022 tentang Pemberlakuan Pembatasan Kegiatan Masyarakat Level 2 Corona Viruse Disease 2019 Di Kabupaten Bantul;
7. Instruksi Bupati Bantul Nomor 5 tahun 2022 tentang Pemberlakuan Pembatasan Kegiatan Masyarakat Level 2 Corona Viruse Disease 2019 Di Kabupaten Bantul;
8. Instruksi Bupati Bantul Nomor 6 tahun 2022 tentang Pemberlakuan Pembatasan Kegiatan Masyarakat Level 3 Corona Viruse Disease 2019 Di Kabupaten Bantul;
9. Instruksi Bupati Bantul Nomor 7 tahun 2022 tentang Pemberlakuan Pembatasan Kegiatan Masyarakat Level 3 Corona Viruse Disease 2019 Di Kabupaten Bantul;
10. Instruksi Bupati Bantul Nomor 8 tahun 2022 tentang Pemberlakuan Pembatasan Kegiatan Masyarakat Level 3 Corona Viruse Disease 2019 Di Kabupaten Bantul;
11. Instruksi Bupati Bantul Nomor 9 tahun 2022 tentang Pemberlakuan Pembatasan Kegiatan Masyarakat Level 3 Corona Viruse Disease 2019 Di Kabupaten Bantul;
12. Instruksi Bupati Bantul Nomor 10 tahun 2022 tentang Pemberlakuan Pembatasan Kegiatan Masyarakat Level 3 Corona Viruse Disease 2019 Di Kabupaten Bantul;

13. Instruksi Bupati Bantul Nomor 11 tahun 2022 tentang Pemberlakuan Pembatasan Kegiatan Masyarakat Level 4 Corona Viruse Disease 2019 Di Kabupaten Bantul;
14. Instruksi Bupati Bantul Nomor 12 tahun 2022 tentang Pemberlakuan Pembatasan Kegiatan Masyarakat Level 3 Corona Viruse Disease 2019 Di Kabupaten Bantul;
15. Instruksi Bupati Bantul Nomor 13 tahun 2022 tentang Pemberlakuan Pembatasan Kegiatan Masyarakat Level 3 Corona Viruse Disease 2019 Di Kabupaten Bantul;
16. Instruksi Bupati Bantul Nomor 14 tahun 2022 tentang Pemberlakuan Pembatasan Kegiatan Masyarakat Level 2 Corona Virus Disease 2019 Di Kabupaten Bantul;
17. Instruksi Bupati Bantul Nomor 15 tahun 2022 tentang Pemberlakuan Pembatasan Kegiatan Masyarakat Level 2 Corona Virus Disease 2019 Di Kabupaten Bantul;
18. Instruksi Bupati Bantul Nomor 16 tahun 2022 tentang Pemberlakuan Pembatasan Kegiatan Masyarakat Level 2 Corona Virus Disease 2019 Di Kabupaten Bantul;
19. Instruksi Bupati Bantul Nomor 18 tahun 2022 tentang Pemberlakuan Pembatasan Kegiatan Masyarakat Level 1 Corona Virus Disease 2019 Di Kabupaten Bantul.

Banyaknya regulasi yang telah diterbitkan menunjukkan betapa seriusnya pemerintah Kabupaten Bantul dalam upaya penanganan kasus *Covid-19*. Sampai saat ini data perkembangan kasus *Covid-19* di Kabupaten Bantul per 17 Juli 2022 adalah sebagai berikut:

- Suspect : 57.479 orang
- Probable : 3.018 orang
- Confirm : 74.030 orang
- Sembuh : 72.242 orang
- Isolasi : 74 orang
- Meninggal : 1.714 orang

Selain menerbitkan regulasi, berbagai macam program dan kegiatan juga masih terus dilakukan, diantaranya dilakukan oleh Satuan Polisi

Pamong Praja dengan menggunakan anggaran belanja tidak terduga (BTT). Kegiatan yang dilakukan di fokuskan pada kegiatan pencegahan penyebaran virus *Covid-19* berupa patroli gabungan protokol kesehatan pada bulan April 2022 dengan melibatkan sebanyak 525 personil, dilanjutkan pada bulan Juni 2022 dengan jumlah personil sebanyak 350 orang. Sasaran kegiatan adalah pasar tradisional, pertokoan, kafe, rumah makan, Pedagang Kaki Lima (PKL), tempat ibadah, kegiatan seni budaya, area public, olahraga, hajatan dan Obyek Wisata. Personil yang terlibat dalam kegiatan ini dari unsur TNI, Polri, Satpol PP, Dishub, Kejaksaan dan Bagian Hukum yang tergabung dalam Satuan Tugas Bidang Penegakan Hukum. Program pencegahan lainnya yang dilakukan secara gencar adalah pemberian vaksin kepada seluruh lapisan masyarakat. Progres vaksinasi *Covid-19* per 12 Juli 2022 adalah sebagai berikut:

Tabel 2.5 Capaian Vaksinasi *Covid-19* di Kabupaten Bantul (per 12 Juli 2022)

No	Kelompok Sasaran	Target	Dosis 1		Dosis 2		Dosis 3	
			Realisasi	Persentase	Realisasi	Persentase	Realisasi	Persentase
1	Tenaga Kesehatan	8.297	7.868	94,83%	7.577	91,32%	7.162	86,32%
2	Pelayanan Publik	62.403	91.272	146,26%	91.333	146,36%	10.573	16,94%
3	Lanjut Usia	122.672	85.866	70,00%	76.293	62,19%	22.542	18,38%
4	Masyarakat Umum	435.754	405.376	93,03%	400.014	91,80%	116.443	26,72%
5	Remaja	72.145	56.832	78,77%	47.865	66,35%	-	-
	Kategori lain							
6	Penunjang Kesehatan	3.150	-		-		2.818	89,46%
7	Anak 6-11 tahun	74.982	80.270	107,05%	75.040	100,08%	-	-
8	Masyarakat Rentan	123.099	63.171	51,32%	60.408	49,07%	17.674	14,36%
	Total	902.502	790.655	87,91%	758.530	84,34%	177.212	23,56%

Sumber: Dinas Kesehatan kabupaten Bantul, Tahun 2022

Dari tabel di atas dapat dilihat kelompok sasaran remaja dan anak usia 6-11 tahun belum ada yang mendapatkan vaksin covid dosis 3, karena vaksinasi untuk anak dibawah usia 18 tahun masih dalam proses penelitian.

Sementara itu terkait ketersediaan tempat tidur di rumah sakit/shelter dapat dilihat pada tabel berikut:

Tabel 2.6 Ketersediaan Tempat Tidur di Rumah Sakit/Shelter Tahun 2022

No	NAMA RS	UPDATE 12 Juli 2022		PENAMBAHAN	
		ICU	Ruang Isolasi	ICU	Ruang Isolasi
1.	RS Umum Daerah Panembahan Senopati	22	82	0	1
2.	RS Umum Santa Elisabeth	0	10	0	2
3.	RSU PKU Muhammadiyah Bantul	2	14	0	0
4.	RS Ibu Anak Ummi Khasanah	0	4	0	0
5.	RS Umum Nur Hidayah	0	3	0	0
6.	RS Umum Rachma Husada	0	18	0	0
7.	RS Umum Permata Husada	0	12	0	0
8.	RS Khusus Bedah Ring Road Selatan	0	0	0	0
9.	RS Umum Griya Mahardika Yogyakarta	0	6	0	0
10.	RS Khusus Ibu dan Anak Kahyangan	0	1	0	0
11.	RS Bedah Adelia	0	1	0	0
12.	RS Khusus Ibu dan Anak Adinda	0	0	0	0
13.	RS Universitas Islam Indonesia	2	21	0	0
14.	RS Rajawali Citra	5	10	0	1
15.	RSPAU Dr. Suhardi Harjolutomo	3	72	0	3
16.	RS Paru Respira	0	8	0	0
17.	RS Lapangan Khusus Covid-19 Kab. Bantul	0	56	0	0
TOTAL PENAMBAHAN		34	318	0	7

Sumber: Dinas Kesehatan Kabupaten Bantul Tahun 2022

Dari data di atas diketahui ada penambahan 7 tempat tidur di ruang isolasi dari empat rumah sakit. Pembiayaan untuk penanganan Covid-19 sampai saat ini masih menggunakan anggaran BTT dan anggaran rutin TA 2022.

BAB III

KERANGKA EKONOMI DAN KEUANGAN DAERAH

3.1 Kerangka Ekonomi Kabupaten Bantul Tahun 2022

Kerangka ekonomi makro tahun 2022 disusun berdasarkan kondisi perekonomian Kabupaten Bantul pada tahun 2021 dan Triwulan II tahun 2022, masalah-masalah yang harus diselesaikan dan tantangan yang harus dihadapi, serta tujuan yang ingin dicapai pada tahun mendatang untuk mewujudkan masyarakat Kabupaten Bantul yang Harmonis, Sejahtera dan Berkeadilan. Kerangka ekonomi makro meliputi pertumbuhan ekonomi, struktur ekonomi, pengangguran, kemiskinan, distribusi pendapatan serta arah kebijakan keuangan daerah.

Secara umum kondisi ekonomi Kabupaten Bantul khususnya dan pada umumnya DIY dipengaruhi oleh indikator makro ekonomi nasional. sebagai berikut:

- Tahun 2021 merupakan titik balik bagi pemulihan perekonomian nasional meskipun pandemi belum selesai. Perekonomian Indonesia pada tahun 2021 telah tumbuh positif sebesar 3,7 persen (yoy) mendorong penciptaan lapangan kerja. Terjadi peningkatan jumlah pekerja sebesar 131,1 juta orang yang menekan TPT sebesar 0,6 poin persentase (pp) dari tahun sebelumnya sehingga menjadi sebesar 6,5 persen. Jumlah pengangguran turun menjadi sebesar 9,1 juta orang dengan tingkat pengangguran di perkotaan turun lebih besar dibandingkan dengan di perdesaan.
- Di awal tahun 2022 berbagai indikator perekonomian memberikan sinyal terus menguatnya pemulihan ekonomi nasional. Dampak penyebaran varian Omicron yang sempat merebak di permulaan tahun 2022 terhadap perekonomian relatif terbatas. Kinerja perekonomian nasional diperkirakan semakin menguat di tahun 2022 dan diperkirakan tumbuh pada kisaran 4,8–5,5 persen. Hal ini tentunya

didukung oleh upaya pengendalian pandemi yang menyeluruh, termasuk dengan akselerasi vaksinasi secara masif. Terlebih di tahun 2022 terdapat peluang transisi pandemi *Covid-19* di Indonesia menjadi endemi. Hal ini menjadi basis fundamental yang kuat bagi pembangunan ekonomi di jangka pendek dan menengah.

- Dampak langsung pandemi *Covid-19* adalah menurunnya aktivitas perekonomian dan pertumbuhan ekonomi berkontraksi cukup dalam. Pertumbuhan ekonomi yang berkontraksi dalam juga menyebabkan menurunnya ketersediaan lapangan pekerjaan. Naiknya tingkat pengangguran melambungkan angka tingkat kemiskinan. Kenaikan tingkat kemiskinan berbeda-beda antar daerah. Secara umum, kemiskinan di daerah perkotaan tumbuh lebih cepat dibandingkan dengan perdesaan karena daerah perkotaan memiliki banyak sektor perekonomian. Pulau Jawa sebagai episentrum *Covid-19* merupakan pulau dengan tambahan jumlah penduduk miskin baru terbesar yaitu sebesar 14,75 juta jiwa sekaligus sebagai pulau dengan jumlah penduduk miskin terbanyak di Indonesia.
- Penurunan pendapatan menyebabkan Rasio Gini meningkat dan perlambatan pertumbuhan IPM. Peningkatan Rasio Gini terutama disebabkan oleh penurunan pendapatan pada kelompok masyarakat lapisan terbawah yang lebih tajam apabila dibandingkan dengan kelompok lapisan atas. Penurunan konsumsi dan daya beli masyarakat akibat pandemi *Covid-19* juga berdampak terhadap melambatnya pertumbuhan IPM Indonesia (Badan Kebijakan Fiskal Kementerian Keuangan RI, 2022).

Kerangka ekonomi makro meliputi pertumbuhan ekonomi, kemiskinan, Indeks Pembangunan Manusia, Rasio Gini dan tingkat pengangguran. Pada Perubahan RKPD Tahun 2022, Kabupaten Bantul melakukan penyesuaian terhadap indikator makro ekonomi dengan memperhatikan kondisi nasional dan capaian tahun 2021.

Penyandingan Target Kerangka Ekonomi Makro Tahun 2022 dapat dilihat pada tabel di bawah ini.

Tabel 3.1 Penyandingan Target Kerangka Ekonomi Makro Tahun 2022

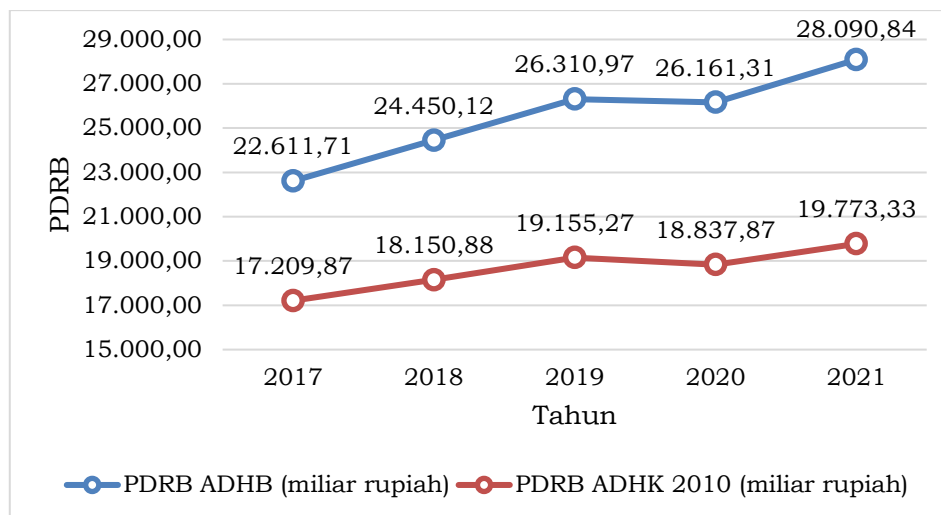
No	Indikator Ekonomi Makro	RKPD 2022	APBD 2022	P-RKPD 2022
1	Laju Pertumbuhan Ekonomi (LPE)	2,5-4,1	2,5-4,1	4,6-5,3
2	Tingkat Kemiskinan	13,77-11,95	13,77-11,95	13,77-11,95
3	Indeks Pembangunan Manusia (IPM)	80,63-81,03	80,63-81,03	80,63-81,03
4	Rasio Gini	0,370-0,320	0,370-0,320	0,429-0,439
5	Tingkat Pengangguran Terbuka (TPT)	4,00-3,00	4,00-3,00	4,00-3,00

Dari tabel di atas dapat dilihat bahwa terdapat penyesuaian target pada indikator Laju Pertumbuhan Ekonomi (LPE) dan Rasio Gini. Laju Pertumbuhan Ekonomi (LPE) disesuaikan menjadi lebih optimis pada kisaran 4,6-5,3 dikarenakan LPE tahun 2021 telah mencapai 4,97. Sebaliknya pada Gini Rasio disesuaikan pada kisaran 0,429-0,439 dikarenakan Gini Rasio tahun 2021 adalah 0,441.

3.1.1 Produk Domestik Regional Bruto dan Pertumbuhan Ekonomi

a) Produk Domestik Regional Bruto (PDRB)

Salah satu indikator makro ekonomi yang dapat menunjukkan keadaan ekonomi suatu wilayah setiap tahun adalah PDRB. PDRB Atas Dasar Harga Berlaku (ADHB) menunjukkan kemampuan sumber daya ekonomi yang dihasilkan oleh suatu wilayah sedangkan PDRB Atas Dasar Harga Konstan (ADHK 2010) menunjukkan laju pertumbuhan ekonomi secara keseluruhan atau setiap kategori dari tahun ke tahun. Besaran PDRB Kabupaten Bantul Tahun 2017-2021 dapat dilihat pada grafik di bawah ini.



Sumber: BPS Kabupaten Bantul, 2022

Gambar 3.1 Perkembangan PDRB Kabupaten Bantul Tahun 2017-2021

Berdasarkan grafik, PDRB Atas Dasar Harga Berlaku (ADHB) dan PDRB Atas Dasar Harga Konstan (ADHK 2010) mempunyai kecenderungan yang sama, yaitu mengalami kenaikan berturut turut dalam kurun waktu 2016–2019. Namun pada tahun 2020 PDRB mengalami penurunan, hal ini karena dampak pandemi *Covid-19* yang mempengaruhi penurunan kontribusi beberapa sektor lapangan usaha secara signifikan. Pada tahun 2021 PDRB ADHK maupun ADHB mengalami kenaikan dan merupakan PDRB tertinggi Kabupaten Bantul dalam kurun waktu lima tahun.

Penghitungan PDRB ADHB disesuaikan dengan kontribusi dari 17 lapangan usaha. Hasil penghitungan PDRB ADHB disajikan pada tabel di bawah ini.

Tabel 3.2 Perkembangan Kontribusi PDRB ADHB Menurut Lapangan Usaha (%) Kabupaten Bantul Tahun 2017-2021

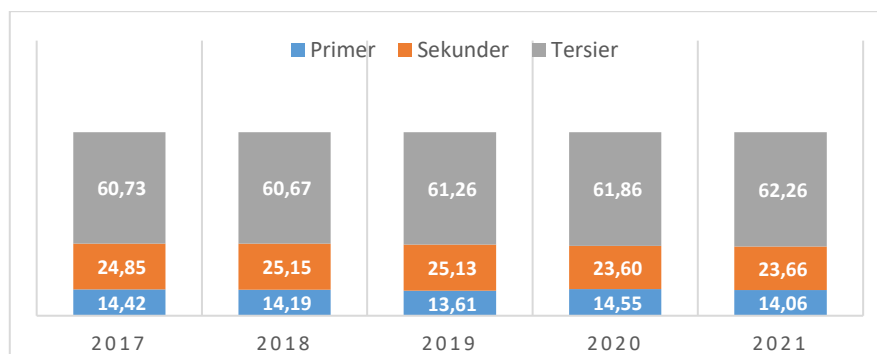
No.	Lapangan Usaha	2017	2018	2019	2020	2021
1	Pertanian, Kehutanan dan Perikanan	13,85	13,65	13,10	14,08	13,64
2	Pertambangan dan Penggalian	0,57	0,54	0,51	0,47	0,42
3	Industri Pengolahan	15,25	15,21	15,16	14,87	14,45
4	Pengadaan Listrik, Gas	0,14	0,14	0,14	0,14	0,14
5	Pengadaan Air, Pengelolaan sampah, limbah dan daur ulang	0,08	0,08	0,08	0,08	0,08
6	Konstruksi	9,38	9,72	9,75	8,51	8,99
7	Perdagangan dan Reparasi Mobil dan Motor	8,61	8,69	8,64	8,46	8,18
8	Transportasi dan Pergudangan	4,74	4,72	4,85	4,45	4,41
9	Penyediaan Akomodasi dan Makan Minum	11,73	11,68	11,95	10,74	11,16
10	Informasi dan Komunikasi	7,38	7,32	7,26	8,74	9,65

No.	Lapangan Usaha	2017	2018	2019	2020	2021
11	Jasa Keuangan dan Asuransi	2,77	2,83	2,95	2,88	2,87
12	Real Estate	6,57	6,56	6,71	6,90	6,58
13	Jasa Perusahaan	0,48	0,47	0,49	0,43	0,43
14	Administrasi Pemerintahan, Pertahanan, dan Jaminan Sosial	7,77	7,72	7,58	7,72	7,45
15	Jasa Pendidikan	6,82	6,83	6,93	7,39	7,29
16	Jasa Kesehatan dan Kegiatan Sosial	1,85	1,81	1,85	2,29	2,27
17	Jasa-jasa Lainnya	2,01	2,04	2,05	1,86	1,97
	PDRB	100	100	100	100	100

Sumber: Badan Pusat Statistik, 2022

Dari tabel di atas dapat dijelaskan bahwa dengan melakukan perhitungan kontribusi 17 lapangan usaha terhadap besarnya PDRB ADHB tahun 2017-2021 terlihat ada tiga lapangan usaha yang kontribusinya relatif besar dibanding dengan lapangan usaha yang lainnya. Ketiga lapangan usaha tersebut adalah pertanian, kehutanan dan perikanan; industri pengolahan; penyediaan akomodasi dan makan minum.

Dengan menggunakan data PDRB ADBH, distribusi persentase PDRB dikelompokkan dalam sektor tersier, sekunder, dan primer.



Sumber: BPS Kabupaten Bantul (2022), diolah.

Gambar 3.2 Distribusi Persentase PDRB Kabupaten Bantul Atas Dasar Harga Berlaku menurut Kelompok Sektor Tahun 2017-2021 (%)

Dari grafik di atas dapat dilihat bahwa dalam lima tahun terakhir, tahun 2017-2021 pangsa sektor primer (pertanian dan pertambangan dan penggalan) cenderung menurun di tahun 2018 dan tahun 2019, meningkat di tahun 2020 saat pandemi *Covid-19* dan menurun kembali di 2021. Sebaliknya pada sektor sekunder (industri pengolahan, pengadaan listrik dan gas, pengadaan air, pengelolaan sampah, limbah dan daur ulang dan konstruksi) cenderung meningkat di tahun 2018 dan tahun 2019, mengalami penurunan di tahun 2020 dan meningkat kembali di tahun

2021. Berbeda dengan kedua sektor di atas, sektor tersier (kategori lainnya) rata-rata mengalami kenaikan, kecuali tahun 2018 sedikit mengalami penurunan. Sektor tersier ini memberikan kontribusi lebih dari 60% dari total PDRB Kabupaten Bantul.

b) Pertumbuhan PDRB

Pertumbuhan PDRB (pertumbuhan ekonomi) merupakan salah satu indikator makro yang digunakan untuk mengukur perekonomian suatu negara. Besarnya pertumbuhan ekonomi menunjukkan sejauh mana aktivitas perekonomian akan menghasilkan tambahan pendapatan masyarakat pada suatu periode tertentu. Negara yang mempunyai pertumbuhan ekonomi yang tinggi menunjukkan bahwa negara tersebut mampu membawa kondisi perekonomiannya relatif lebih baik.

Pertumbuhan PDRB atau Laju Pertumbuhan Ekonomi (LPE) selama 5 tahun dapat dilihat pada tabel di bawah ini.

Tabel 3.3 Laju Pertumbuhan Ekonomi (LPE) Kabupaten Bantul, DIY dan Nasional Tahun 2017-2021

Uraian	2017	2018	2019	2020	2021
Kabupaten Bantul	5,10	5,47	5,53	-1,66	4,97
DIY	5,26	6,20	6,60	-2,69	5,53
Nasional	5,07	5,17	5,02	-2,07	3,69

Sumber: BPS Kabupaten Bantul, 2022

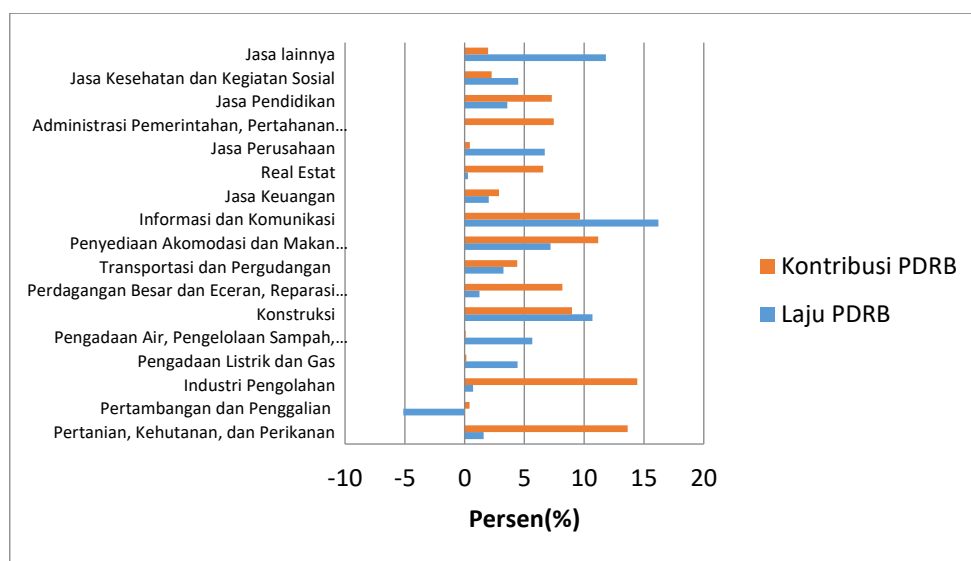
Pada tahun 2021, perekonomian Kabupaten Bantul, DIY dan Nasional secara umum mulai mengalami perbaikan dibandingkan tahun 2020. Hal ini dibuktikan dengan nilai LPE yang meningkat. LPE Kabupaten Bantul sebesar 4,97 melebihi Nasional 3,69 persen, namun masih di bawah DIY sebesar 5,53 persen.

Laju Pertumbuhan Ekonomi di Kabupaten Bantul tahun 2017 sampai dengan tahun 2019 mengalami peningkatan, meskipun peningkatannya kurang signifikan. Tahun 2020 mengalami kontraksi yang sangat besar atau mengalami pertumbuhan negatif sebesar -1,66%. Besarnya pertumbuhan PDRB menurut lapangan usaha tahun 2021 dapat dilihat pada grafik di bawah ini.

Tabel 3.4 Pertumbuhan PDRB Menurut Lapangan Usaha (%) Tahun 2017-2021

No	Kategori/Industri/Lapangan Usaha	2017	2018	2019	2020	2021
1	Pertanian, Kehutanan dan Perikanan	2,50	2,00	0,13	4,80	1,60
2	Pertambangan dan Penggalan	0,06	1,57	-0,27	-11,32	-5,14
3	Industri Pengolahan	6,39	5,53	5,48	-4,76	0,71
4	Pengadaan Listrik, Gas	3,99	4,85	4,83	-1,77	4,43
5	Pengadaan Air, Pengelolaan sampah, limbah dan daur ulang	3,18	4,80	8,62	0,61	5,67
6	Konstruksi	5,93	7,39	5,08	-13,78	10,68
7	Perdagangan dan Reparasi Mobil dan Motor	5,79	5,59	5,11	-4,20	1,23
8	Transportasi dan Pergudangan	3,88	5,51	6,45	-12,58	3,25
9	Penyediaan Akomodasi dan Makan Minum	5,70	6,69	8,77	-11,55	7,19
10	Informasi dan Komunikasi	5,87	6,20	7,27	19,89	16,21
11	Jasa Keuangan dan Asuransi	2,82	6,59	10,00	-2,41	2,03
12	Real Estate	4,97	5,41	6,51	0,23	0,27
13	Jasa Perusahaan	4,27	5,37	7,38	-14,40	6,69
14	Administrasi Pemerintahan, Pertahanan, dan Jaminan Sosial Wajib	4,98	4,44	3,21	-1,96	0
15	Jasa Pendidikan	5,16	6,08	6,65	3,79	3,57
16	Jasa Kesehatan dan Kegiatan Sosial	5,13	4,74	7,18	18,86	4,49
17	Jasa Lainnya	5,61	7,14	6,09	-11,21	11,82
	PDRB	5,10	5,47	5,53	-1,66	4,97

Sumber: BPS Kabupaten Bantul, 2022



Sumber: BPS Kabupaten Bantul, 2022

Gambar 3.3 Struktur PDRB dan Pertumbuhan Ekonomi Kabupaten Bantul Tahun 2021

Berdasarkan tabel dan grafik di atas, pada tahun 2021 hampir seluruh sektor lapangan usaha mengalami pertumbuhan kecuali sektor pertambangan penggalan. PDRB Kabupaten Bantul tahun 2021 didominasi oleh sektor industri pengolahan (14,45%), pertanian (13,64%), dan penyediaan akomodasi (11,16%).

c) PDRB Perkapita

PDRB per kapita secara teoritis merupakan ketersediaan barang dan jasa yang dapat dinikmati oleh setiap masyarakat di daerah tersebut. Semakin besar nilai PDRB per kapita, semakin banyak pula ketersediaan barang dan jasa yang dapat mereka nikmati. Dengan demikian semakin besar PDRB per kapita, kesejahteraan masyarakat semakin meningkat. Tabel di bawah ini menunjukkan perkembangan PDRB per kapita Kabupaten Bantul.

Tabel 3.5 Perkembangan PDRB Per Kapita di Kabupaten Bantul
Tahun 2017-2021

No	Tahun	Harga Berlaku	Harga Konstan Tahun 2010	
		Nilai (000 Rp)	Nilai (000 Rp)	Pertumbuhan (%)
1	2017	22.719	17.292	3,86
2	2018	24.288	18.030	4,27
3	2019	25.725	18.728	3,87
4	2020	26.581	19.140	2,20
5	2021	28.129	19.800	3,45

Sumber: BPS Kabupaten Bantul, 2022

Nilai PDRB per kapita Kabupaten Bantul sejak tahun 2017-2021 senantiasa mengalami kenaikan menunjukkan bahwa adanya peningkatan kesejahteraan penduduk Kabupaten Bantul. Pada tahun 2020 laju PDRB per kapita lebih rendah dibandingkan tahun tahun sebelumnya karena adanya pandemi *Covid-19* yang menyebabkan turunnya daya beli masyarakat serta terganggunya distribusi barang dan jasa akibat pembatasan kegiatan masyarakat. Kenaikan PDRB perkapita pada tahun 2020 karena data pembagiannya adalah jumlah penduduk dari hasil SP2020 yang jumlahnya lebih kecil daripada data jumlah penduduk pada tahun sebelumnya (menggunakan data proyeksi). Pada tahun 2021 PDRB per kapita mengalami peningkatan seiring dengan pemulihan kondisi ekonomi masyarakat.

3.1.2 Kemiskinan

Kemiskinan merupakan permasalahan kompleks dan krusial dalam pembangunan di Kabupaten Bantul. Kemiskinan adalah keadaan dimana terjadi ketidakmampuan dalam memenuhi kebutuhan dasar seperti makanan, pakaian, tempat tinggal, pendidikan, dan kesehatan.

Tabel 3.6 Tingkat Kemiskinan Kabupaten Bantul, DIY, dan Nasional Tahun 2017-2021

Uraian	2017	2018	2019	2020	2021
Tingkat Kemiskinan Kabupaten Bantul	14,07	13,43	12,92	13,50	14,04*
Tingkat Kemiskinan D.I Yogyakarta	13,02	12,13	11,70	12,28	12,80*
Tingkat Kemiskinan Nasional	10,12	9,66	9,22	10,19	10,14*

Keterangan: * Hasil Susenas BPS semester 1

Sumber: BPS Kabupaten Bantul, 2022

Pada Tahun 2021 terdapat kenaikan tingkat kemiskinan di Kabupaten Bantul. Apabila dibandingkan dengan dengan tingkat kemiskinan DIY dan Nasional, tingkat kemiskinan di Bantul relatif lebih tinggi.

Kemiskinan bukan hanya masalah jumlah jiwa atau proporsi penduduk miskin (P0) tetapi juga menyangkut kedalaman kemiskinan (P1) dan keparahan kemiskinan (P2). Indeks Kedalaman Kemiskinan (P1) mengukur sejauh mana perbedaan antara rerata pengeluaran maskin dari garis kemiskinannya. Semakin tinggi nilai P1, maka semakin jauh rerata pengeluaran masyarakat miskin dari garis kemiskinannya. Indeks Keparahannya Kemiskinan (P2) mengukur tingkat ketimpangan pengeluaran diantara penduduk miskin. Semakin tinggi nilai P2, semakin tinggi pula ketimpangan pengeluaran diantara penduduk miskin.

Tabel 3.7 Tingkat Kemiskinan di Kabupaten Bantul Tahun 2017 – 2021

Tahun	Tingkat Kemiskinan (%)	Jumlah Penduduk Miskin (jiwa)	Indeks Kedalaman Kemiskinan	Indeks Keparahannya Kemiskinan	Garis Kemiskinan* (Rp/Kap/Bln)
2017	14,07	139.670	2,21	0,56	347.476
2018	13,43	134.835	2,17	0,46	369.480
2019	12,92	131.151	1,87	0,43	381.538
2020	13,50	138.660	1,85	0,43	405.613
2021*	14,04	146.980	2,24	0,54	418.265

Keterangan: * Semester 1

Sumber: BPS Kabupaten Bantul, 2022

Tingkat kemiskinan di Kabupaten Bantul pada periode 2017 sampai dengan 2019 mengalami penurunan, tetapi tahun 2020 pada masa pandemi angka kemiskinan mengalami peningkatan dan terus meningkat sampai tahun 2021 menjadi 14,04%.

Jumlah penduduk miskin bertambah kurang lebih 8 ribu jiwa pada tahun 2021 atau naik 0,54% dari tahun 2020. Indeks kedalaman

kemiskinan dan keparahan kemiskinan tahun 2017 sampai 2020 semakin menurun akan tetapi mengalami kenaikan pada tahun 2021.

Data kemiskinan yang bersumber dari BPS di atas digunakan sebagai indikator makro daerah, sehingga tidak dapat menampilkan data *by name by addres* yang dibutuhkan dalam upaya penurunan jumlah penduduk miskin.

Dalam rangka menentukan sasaran penerima manfaat dari program penanggulangan kemiskinan Kementerian Sosial mengeluarkan Data Terpadu Kesejahteraan Sosial (DTKS).

Tabel berikut menunjukkan data jumlah penduduk miskin di setiap kapanewon menurut Data Terpadu Kesejahteraan Sosial (DTKS).

Tabel 3.8 Data Jumlah Penduduk Miskin di Setiap Kapanewon Menurut Data Terpadu Kesejahteraan Sosial (DTKS) Kabupaten Bantul Tahun 2020-2021

KECAMATAN	JUMLAH WARGA MISKIN		
	2020	2021	Tambah/Kurang
BAMBANG LIPURO	6.698	9.262	2.564
BANGUNTAPAN	8.224	7.981	-243
BANTUL	6.309	5.743	-566
DLINGO	9.775	9.241	-534
IMOGIRI	13.949	13.099	-850
JETIS	8.895	8.274	-621
KASIHAN	10.836	9.820	-1.016
KRETEK	3.562	4.906	1.344
PAJANGAN	8.897	9.551	654
PANDAK	11.453	13.198	1.745
PIYUNGAN	7.708	7.530	-178
PLERET	8.731	8.672	-59
PUNDONG	6.516	9.045	2.529
SANDEN	5.110	6.698	1.588
SEDAYU	6.015	6.650	635
SEWON	10.579	9.594	-985
SRANDAKAN	5.403	7.716	2.313
Total	138.660	146.980	8.320

Sumber: Data Terpadu Kesejahteraan Sosial (DTKS), 2022

Dari tabel di atas dapat diketahui bahwa terdapat 7 Kapanewon yang jumlah penduduknya bertambah, yaitu Banganglipuro, Kretek, Pajangan, Pundong, Sanden, Sedayu dan Srandakan.

3.1.3 Indeks Pembangunan Manusia (IPM)

Indeks Pembangunan Manusia (IPM) merupakan indeks komposit yang menggambarkan tingkat pembangunan manusia. IPM diukur dengan

pendekatan tiga dimensi yaitu kesehatan, pengetahuan dan dimensi hidup layak. Penghitungan IPM untuk dimensi pengetahuan menggunakan indikator Rata-rata Lama Sekolah (RLS), dan Harapan Lama Sekolah (HLS). Dimensi standar hidup layak menggunakan indikator Produk Nasional Bruto (PNB) perkapita, sedangkan untuk menghitung dimensi kesehatan menggunakan indikator Usia Harapan Hidup saat lahir (UHH). Metode agregasinya disempurnakan menjadi rata-rata geometrik. Ketidaktersediaan data PNB ditingkat provinsi dan kabupaten/kota, digunakan proksi pengeluaran perkapita yang disesuaikan, dari data hasil Survei Sosial Ekonomi Nasional (Susenas). Metode ini mulai diterapkan di Indonesia pada penghitungan IPM tahun 2014.

Tabel 3.9 Perkembangan Indeks Pembangunan Manusia Kabupaten Bantul, DIY dan Nasional Tahun 2017 – 2021

Uraian	2017	2018	2019	2020	2021
IPM Kabupaten Bantul	78,97	79,45	80,01	80,01	80,28
IPM D.I Yogyakarta	78,89	79,53	79,99	79,97	80,22
IPM Nasional	70,81	71,39	71,92	71,94	72,29

Sumber: BPS Kabupaten Bantul, 2022

Berdasarkan hasil penghitungan IPM, dapat dilihat bahwa selama lima tahun terakhir nilai IPM Kabupaten Bantul menunjukkan perkembangan yang positif. Nilai IPM terus mengalami peningkatan mulai dari 78,97 pada tahun 2017 hingga mencapai 80,28 pada tahun 2021 dengan level capaiannya menjadi sangat tinggi ($IPM \geq 80$).

IPM Kabupaten Bantul konsisten lebih tinggi dan naik dari tahun ke tahun. Hal ini menunjukkan kinerja pembangunan pada dimensi pendidikan, kesehatan dan ekonomi semakin dirasakan dan bermanfaat bagi masyarakat.

IPM Kabupaten Bantul masih dapat ditingkatkan antara lain dengan peningkatan laju pertumbuhan indeks kesehatan yaitu lebih mengutamakan perbaikan derajat kesehatan masyarakat melalui peningkatan kemudahan akses sarana kesehatan yang tersedia, penggunaan air bersih, keberadaan fasilitas BAB penduduk dan kualitas kesehatan lingkungan tempat tinggal penduduk; peningkatan laju pertumbuhan indeks pengetahuan yaitu dengan meningkatkan partisipasi sekolah penduduk melalui upaya semua anak usia sekolah (SD-SLTA) bisa

bersekolah dan tidak putus sekolah; peningkatan laju pertumbuhan indeks pengeluaran dengan meningkatkan daya beli penduduk melalui peningkatan pertumbuhan ekonomi dan pendapatan perkapita, membuka lapangan usaha baru, dan adanya program bantuan sosial pemerintah seperti Bantuan Pangan Non Tunai (BPNT), Program Keluarga Harapan (PKH).

3.1.4 Rasio Gini

Rasio Gini merupakan salah satu indikator untuk mengetahui distribusi dan ketimpangan pendapatan penduduk. Nilai Rasio Gini berkisar antara 0 hingga 1. Semakin mendekati 1 maka dikatakan tingkat ketimpangan pendapatan penduduk makin melebar, atau mendekati ketimpangan sempurna. Sebaliknya, semakin mendekati 0 distribusi pendapatan penduduk semakin merata, atau mendekati pemerataan sempurna. Menurut Harry T. Oshima, nilai Indeks Gini dibagi menjadi tiga tingkatan. Jika nilai Rasio Gini kurang dari 0,3 masuk dalam kategori ketimpangan “rendah”; nilai antara 0,3 hingga 0,5 masuk dalam kategori ketimpangan “moderat”; dan jika nilainya lebih besar dari 0,5 dikatakan berada dalam ketimpangan “tinggi”.

Tabel 3.10 Rasio Gini Kabupaten Bantul, DIY dan Nasional Tahun 2017-2021

Uraian	2017	2018	2019	2020	2021
Rasio Gini Kabupaten Bantul	0,413	0,448	0,422	0,418	0,441*
Rasio Gini DIY	0,432	0,441	0,423	0,434	0,441*
Rasio Gini Nasional	0,391	0,384	0,380	0,385	0,384*

Keterangan: * Hasil Susenas BPS semester 1

Sumber: BPS, 2022

Rasio Gini Kabupaten Bantul selama lima tahun terakhir berkisar antara 0,4 sampai dengan 0,5, maka tingkat kesenjangan di Kabupaten Bantul pada kurun waktu 2017-2021 masih tergolong dalam kategori “kesenjangan sedang”. Pada tahun 2021 Rasio Gini mencapai 0,441, hampir mendekati ambang batas bawah kesenjangan tinggi yaitu 0,50–0,70.

Apabila dibandingkan dengan rasio gini Nasional, rasio gini Kabupaten Bantul lebih tinggi. Hal ini menandakan bahwa ketimpangan di Kabupaten Bantul lebih tinggi daripada ketimpangan Nasional.

3.1.5 Tingkat Pengangguran Terbuka

Terdapat dua jenis pengangguran yaitu pengangguran terbuka (*open unemployment*) dan setengah pengangguran (*disguised unemployment*). Pengangguran Terbuka adalah orang yang tidak punya pekerjaan dan sedang mencari pekerjaan atau sedang mempersiapkan usaha. Setengah pengangguran adalah orang yang bekerja di bawah jam kerja normal (kurang dari 35 jam seminggu dan masih mencari pekerjaan atau masih bersedia menerima pekerjaan).

Tabel 3.11 Jumlah Pengangguran Terbuka Kabupaten Bantul, DIY dan Nasional Tahun 2017-2021

Uraian	2017	2018	2019	2020	2021
Kabupaten Bantul	17.466	16.188	18.080	24.783	24.075
DIY	64.019	75.032	71.482	101.846	106.432
Nasional	7.040.320	7.073.390	7.104.420	9.767.750	9.102.050

Sumber: BPS, 2022

Jumlah pengangguran di Bantul sempat mengalami penurunan menjadi 16.188 jiwa pada 2018 kemudian meningkat kembali menjadi 18.080 orang pada tahun 2019, 24.783 orang pada tahun 2020 dan menurun menjadi 24.075 di tahun 2021.

Kenaikan angka pengangguran yang signifikan pada tahun 2019 - 2020 dan lambatnya penurunan angka pengangguran disebabkan oleh:

- lonjakan pertumbuhan penduduk usia produktif yang belum dapat diimbangi dengan ketersediaan jumlah dan akses informasi lowongan kerja, kualifikasi yang sesuai serta daya saing SDM yang kompetitif;
- pandemi Covid 19 berdampak pada banyaknya tenaga kerja yang mengalami PHK dan dirumahkan oleh perusahaan;

Pengangguran di Kabupaten Bantul cenderung mengalami penurunan meskipun dengan laju yang lambat. Hal ini ditunjukkan oleh Tingkat Pengangguran Terbuka (TPT), TPT merupakan perbandingan antara jumlah pengangguran dengan jumlah angkatan kerja.

Tabel 3.12 Tingkat Pengangguran Terbuka Kabupaten Bantul, DIY dan Nasional Tahun 2017-2021

Uraian	2017	2018	2019	2020	2021
TPT Kabupaten Bantul	3,12	2,72	3,06	4,06	4,04
TPT DIY	3,02	3,35	3,14	4,57	4,56
TPT Nasional	5,50	5,30	5,23	7,07	6,49

Sumber: BPS, 2022

Data menunjukkan tingkat pengangguran terbuka turun dari 4,06% di tahun 2020 menjadi 4,04% di tahun 2021. Setiap tahun TPT Kabupaten Bantul lebih rendah dibandingkan DIY, kecuali tahun 2017. Apabila dibandingkan dengan tingkat pengangguran terbuka Nasional, tingkat pengangguran terbuka Kabupaten Bantul lebih rendah sekitar 2 persen.

Beberapa upaya yang telah dilakukan untuk mengurangi pengangguran yaitu program peningkatan kesempatan kerja, penempatan tenaga kerja, transmigrasi umum, perlindungan dan pengembangan ketenagakerjaan, peningkatan kualitas dan produktivitas tenaga kerja, dan perluasan tenaga kerja.

3.2 Tantangan dan Prospek Perekonomian Daerah Tahun 2022

Memasuki Triwulan I tahun 2022, perekonomian global dan nasional telah pulih dari krisis pandemi *Covid-19* dengan meningkatnya aktivitas social ekonomi serta pelonggaran restriksi perjalanan di seluruh dunia. Pemulihan ekonomi yang terjadi mendorong peningkatan permintaan dan kenaikan harga-harga komoditas terutama kelompok energi dan pangan sehingga terjadi peningkatan inflasi yang merata secara global. Perekonomian di Kabupaten Bantul pada tahun 2022 mendapatkan tantangan dan juga prospek sebagai berikut:

3.2.1 Tantangan

- a. Tingkat kemiskinan berpotensi menurun, namun relatif masih tinggi.

Tingkat kemiskinan di Kabupaten Bantul Tahun 2020 pada masa pandemi mengalami peningkatan menjadi 13,50 dan terus meningkat pada Tahun 2021 menjadi 14,04%. Peningkatan angka kemiskinan terjadi karena sebagian masyarakat rawan miskin terpaksa kehilangan pekerjaan yang merupakan sumber pendapatan utama akibat adanya pandemi *Covid-19*.

Apabila dilihat dari data Tingkat Penganggura Terbuka (TPT), TPT turun dari 4,06% di Tahun 2020 menjadi 4,04% di tahun 2021. Hal ini menunjukkan penurunan TPT belum secara signifikan mengurangi tingkat kemiskinan. Dengan adanya upaya intervensi pada tiga sektor dominan yaitu pertanian, industri dan pariwisata diharapkan mampu

mendorong penciptaan lapangan kerja yang lebih luas dan secara signifikan menurunkan tingkat kemiskinan.

Saat ini telah dilakukan penguatan kerja sama lintas OPD dalam upaya intervensi pada tiga sektor dominan, selain itu Pemda juga menjalin kerja sama dengan perusahaan yang menyalurkan dana CSR untuk mendukung tiga sektor tersebut. Beberapa perusahaan tersebut antara lain Bank Indonesia, PLN, Gojek, Bank Pemerintah, Pertamina.

b. Rasio Gini masih tinggi

Pada tahun 2021 Rasio Gini mencapai 0,441 meningkat dari tahun 2020 yang mencapai 0,418. Angka ini hampir mendekati ambang batas bawah kesenjangan tinggi yaitu 0,50 – 0,70. Peningkatan Rasio Gini terutama disebabkan oleh penurunan pendapatan pada kelompok masyarakat lapisan terbawah yang lebih tajam apabila dibandingkan dengan kelompok lapisan atas. Penurunan terutama pada konsumsi dan daya beli masyarakat. Pemulihan ekonomi masyarakat akibat *Covid-19* membutuhkan waktu yang relatif lama.

c. Penggunaan anggaran masih diprioritaskan untuk penanganan *Covid-19*.

Pembiayaan untuk penanganan *Covid-19* menggunakan Belanja Tak Terduga (BTT) sebesar Rp.11.099.194.954,00. Pemanfaatan BTT untuk Penanganan *Covid-19* pada beberapa perangkat daerah diuraikan pada tabel di bawah ini.

Tabel 3.13 Penggunaan Belanja Tak Terduga (BTT) untuk Penanganan *Covid-19* di Kabupaten Bantul Tahun 2022

No	Opd Pengampu	Jumlah	Tanggal Cair	Keterangan
1	DINAS KESEHATAN	190.200.000	03-Feb-22	Pelaksanaan vaksinasi dosis lanjutan (booster) dan survey titer antibodi <i>Covid-19</i>
				SK Bupati No. 56 Th 2022
2	SATPOL PP	46.835.000	18-Feb-22	Penegakan protokol kesehatan di masyarakat
3	DINAS KESEHATAN	1.100.000.000	18-Feb-22	Mengoperasionalkan kembali shelter ex RS Patmasuri untk karantina pasien, screening pasien dan operasional LABKESDA
				SK Bupati No. 90 Th 2022

No	Opd Pengampu	Jumlah	Tanggal Cair	Keterangan
4	RSUD PANEMBAHAN SENOPATI	1.425.285.500	22-Feb-22	Penambahan ruang rawat pelayanan Covid-19, pelayanan vaksinasi dan pemulasaran jenazah korban kecelakaan Bukit Bego Imogiri
				SK Bupati No. 93 Th 2022
5	BAG. TAPEM	255.000.000	25-Feb-22	Mendukung kegiatan edukasi pencegahan Covid-19 di kapanewon se Kabupaten Bantul
				SK Bupati No. 96 Th 2022
6	DINAS KESEHATAN	6.700.714.454	16-Mar-22	Insentif tenaga kesehatan di puskesmas, UPT Labkesda dan dinas kesehatan untuk Bulan Agustus s.d Desember 2021
7	SATPOL PP	46.460.000	16-Mar-22	Penegakan protokol kesehatan di masyarakat
				SK Bupati No. 135 Th 2022
8	RSUD PANEMBAHAN SENOPATI	644.540.000,00	29-Mar-22	Insentif tenaga kesehatan pemberi layanan Covid-19 Bulan Desember 2021 dan pembelian multivitamin
9	DINAS KESEHATAN	600.000.000,00	29-Mar-22	Penanganan pasien, operasional labkesda, dan operasional vaksinasi
				SK Bupati No. 151 Th 2022
10	SATPOL PP	45.225.000,00	18-Apr-22	Kegiatan operasi gabungan protokol kesehatan di Kabupaten Bantul
				SK Bupati No. 179 Th 2022
11	SAT POL PP	44.935.000,00	17 Juni 22	Kegiatan operasi gabungan protokol kesehatan di Kabupaten Bantul
				SK Bupati No. 273 Th 2022
JUMLAH		11.099.194.954		

Sumber: BPKPAD Kabupaten Bantul, 2022

3.2.2 Prospek Perekonomian Daerah

Kondisi perekonomian Kabupaten Bantul diharapkan terus menguat seiring menguatnya kondisi ekonomi nasional. Laju Pertumbuhan Ekonomi (LPE) tahun 2021 telah tumbuh positif sebesar 4,97%, meski demikian kondisi ini belum merupakan kondisi yang normal karena masih kondisi pandemi Covid-19, untuk itu perlu upaya peningkatan kinerja perekonomian daerah dengan cara mendorong penguatan pada lapangan usaha dominan yang kontribusinya relatif besar dibanding dengan lapangan usaha yang lainnya. Ketiga lapangan usaha tersebut adalah

pertanian, kehutanan dan perikanan (pertanian); industri pengolahan (industri); penyediaan akomodasi dan makan minum (pariwisata). Sektor pertanian, sektor industri dan sektor pariwisata merupakan 3 sektor unggulan Kabupaten Bantul.

Sektor pertanian menjadi sektor yang tidak terpengaruh oleh kondisi pandemi *Covid-19*. Penguatan sektor pertanian melalui program unggulan antara lain:

- Pengembangan Bantul sebagai Kawasan *Food Estate* nasional dengan komoditas unggulan bawang merah di wilayah Kapanewon Imogiri, Sanden, dan Kretek.
- Pengembangan komoditas padi IP-400.
- Penguatan cadangan pangan daerah.
- Mendorong generasi muda petani milenial.
- Pananganan wabah Penyakit Mulut dan Kuku pada ternak terutama sapi melalui pengobatan bagi ternak sakit dan pemberian vaksin pada ternak sehat

Pengembangan sektor industri diarahkan pada pencapaian Bantul menjadi bagian dari Jejaring Kota Kreatif Dunia (UNESCO Creative Cities Network-UCCN). Pengembangan ekonomi kreatif tersebut membutuhkan integrasi dan *networking* agar dapat memiliki posisi pada konstelasi ekonomi kreatif di tingkat nasional dan internasional. Upaya untuk mewujudkan hal tersebut dilakukan melalui:

- Implementasi peta jalan menuju Bantul Kabupaten Kreatif dengan tema *Craft and Folk Art*.
- Mengoptimalkan kinerja Komite Ekonomi Kreatif Kabupaten Bantul dan Forum Komunitas Kreatif Bantul.
- Pemberdayaan pelaku industri kreatif.
- Promosi dan publikasi profil Bantul Kreatif.
- Pameran dan simposium Bantul Kreatif.
- Membangun ekosistem Bantul Kreatif.

Pada sektor pariwisata yang merupakan lokomotif penggerak perekonomian di Kabupaten Bantul, pada tahun 2021 menunjukkan capaian kinerja yang positif. Hal ini dapat dilihat dari capaian jumlah

kunjungan wisatawan tahun 2021 sebanyak 2.819.748 orang, meningkat dari tahun sebelumnya yang sebanyak 2.348.313 orang. Diharapkan pada tahun 2022 meningkat lagi dengan dukungan program unggulan antara lain:

- Pengembangan destinasi wisata Nawungan Park.
- Optimalisasi pengembangan Kawasan Pansela.
- Pemberdayaan desa-desa wisata.
- Penguatan promosi wisata.
- Pengembangan ekonomi kreatif berbasis pariwisata.

Efektivitas upaya penanganan pandemi menjadi faktor penting dalam menumbuhkan kembali rasa kepercayaan pada sektor pariwisata. Transisi pandemi menjadi endemi merupakan momentum bagi pariwisata untuk bangkit dengan kuat. Langkah pengendalian pandemi selama ini memberikan hasil positif sehingga destinasi pariwisata sangat layak untuk dikunjungi kembali.

3.3 Gambaran Keuangan Daerah Kabupaten Bantul Tahun 2022

Keuangan daerah merupakan komponen yang sangat penting dalam perencanaan pembangunan, sehingga analisis mengenai kondisi dan proyeksi keuangan daerah perlu dilakukan untuk mengetahui kemampuan daerah dalam mendanai rencana pembangunan. Keuangan daerah meliputi pendapatan daerah, belanja daerah, dan kebijakan daerah.

Struktur Penyusunan APBD Tahun Anggaran 2022 sesuai dengan Peraturan Pemerintah Nomor 12 tahun 2019 tentang Pengelolaan Keuangan Daerah dan berpedoman dengan Peraturan Menteri Dalam Negeri nomor 27 tahun 2021 tentang Pedoman Penyusunan Anggaran Pendapatan dan Belanja Daerah Tahun 2021. Berdasarkan hasil realisasi dan perkiraan sumber-sumber pendanaan daerah, maka dirumuskan kebijakan di bidang keuangan daerah yang terdiri dari kebijakan pendapatan, belanja, dan pembiayaan. Kebijakan-kebijakan tersebut dimaksudkan untuk meningkatkan efisiensi dan efektivitas pelaksanaan APBD Perubahan Tahun Anggaran 2022.

Pada Perubahan RKPD Tahun 2022, kebijakan keuangan daerah Pemerintah Kabupaten Bantul telah mengacu pada beberapa peraturan sebagai berikut:

- 1) Peraturan Menteri Keuangan Nomor 215 /PMK.07 /2021, tanggal 31 Desember 2021 tentang Penggunaan, Pemantauan, dan Evaluasi Dana Bagi Hasil Cukai Hasil Tembakau;
- 2) Surat Keputusan Menteri Dalam Negeri Nomor 906/2114/SJ, Tanggal 19 April 2022, tentang Hasil Inventarisasi dan Pemetaan Klasifikasi, Kodefikasi dan Tempat Nomenklatur Perencanaan Pembangunan dan Keuangan Daerah Terkait DAK Tahun Anggaran 2022, DBH DR Tahun Anggaran 2022, DBH CHT Tahun Anggaran 2022, Usulan Kemendikbudristek dan Kemenkes;
- 3) Berita Acara Redesain Dana Keistimewaan Tahap I Tahun 2022;
- 4) Penggunaan Dana Tidak Terduga untuk pemenuhan kebutuhan mendesak dan pemenuhan usulan revisi DPA dari perangkat daerah.

3.3.1 Perubahan Pendapatan Daerah

Pendapatan daerah adalah hak pemerintah daerah yang diakui sebagai penambah nilai kekayaan bersih. Pendapatan daerah dikelompokkan atas pendapatan asli daerah (PAD), pendapatan transfer, dan lain-lain pendapatan yang sah. Sumber pendapatan daerah yang berasal dari PAD meliputi pendapatan pajak daerah, pendapatan retribusi daerah, pendapatan hasil pengelolaan kekayaan daerah yang dipisahkan, dan Lain-lain PAD yang sah. Pendapatan Transfer terdiri dari Pendapatan Transfer Pemerintah Pusat dan Pendapatan Transfer Antar Daerah. Sedangkan Lain-lain Pendapatan yang sah terdiri atas dana hibah, dana darurat, dan lain-lain pendapatan sesuai dengan ketentuan peraturan perundang-undangan.

Realisasi dan rencana proyeksi pendapatan, terjadi penurunan pendapatan daerah sebesar Rp13.738.392.208,00 semula pada APBD Tahun 2022 sebesar Rp2.142.809.035.633,00 menjadi

Rp2.129.070.643.425,00. Penurunan pendapatan terjadi pada pendapatan transfer dengan rincian sebagai berikut:

- 1) Komponen pendapatan transfer dari Pemerintah Pusat turun sebesar Rp13.613.709.208,00 karena adanya SILPA DAK Non Fisik Tahun 2021, sehingga mengurangi salur untuk DAK tahun 2022.
- 2) Pendapatan Transfer Antar Daerah mengalami penurunan sebesar Rp124.683.000,00 karena pengurangan transfer Dana Keistimewaan pada redesain Dana Keistimewaan Tahap I.

Proyeksi pendapatan dalam Perubahan RKPD Tahun 2022 secara terperinci disajikan pada tabel sebagai berikut:

Tabel 3.14 Realisasi Pendapatan Tahun 2018 s.d 2021, Realisasi Pendapatan Semester I Tahun 2022, dan Proyeksi/Target Perubahan Pendapatan Tahun 2022 di Kabupaten Bantul

No	Uraian	Jumlah (Rp)						
		Realisasi TA. 2018	Realisasi TA. 2019	Realisasi TA. 2020	Realisasi Tahun 2021	APBD Tahun 2022	Realisasi TA. 2022 Semester Pertama	Proyeksi/Target Perubahan RKPD Tahun 2022
(1)	(2)	(3)	(4)	(5)	(6)	(7)	(8)	(9)
1	PENDAPATAN ASLI DAERAH (PAD)	462.653.956.229,75	505.929.472.001,63	479.610.812.119,42	491.670.724.028,10	508.804.008.396,00	248.053.915.150,65	508.804.008.396,00
1.1	Pajak Daerah	182.127.309.683,88	213.628.741.844,18	200.826.187.667,73	203.758.210.969,00	222.088.495.863,00	116.326.756.081,40	222.088.495.863,00
1.2	Retribusi Daerah	46.052.620.246,00	48.278.231.843,00	30.465.840.962,75	27.767.869.814,00	49.639.640.820,00	20.796.573.616,00	49.639.640.820,00
1.3	Hasil Pengelolaan Kekayaan Daerah yang Dipisahkan	19.652.871.723,03	21.945.038.058,10	25.137.579.049,59	20.053.289.569,97	23.707.166.955,00	16.680.395.988,35	23.707.166.955,00
1.4	Lain-lain Pendapatan Asli Daerah yang Sah	214.821.154.576,84	222.077.460.256,35	223.181.204.439,35	240.091.353.675,13	213.368.704.758,00	94.250.189.464,90	213.368.704.758,00
2	PENDAPATAN TRANSFER	1.625.756.237.566,22	1.686.328.525.294,00	1.646.775.138.067,00	1.656.161.604.258,00	1.628.005.027.237,00	832.910.602.818,00	1.614.266.635.029,00
2.1	Pendapatan Transfer Pemerintah Pusat	1.468.782.035.302,00	1.517.006.685.831,00	1.460.326.781.395,00	1.394.234.560.549,00	1.411.033.000.000,00	740.306.677.292,00	1.397.419.290.792,00
2.1.1	Dana Perimbangan	1.355.455.930.302,00	1.351.157.100.831,00	1.268.337.753.395,00	1.254.511.869.549,00			
2.1.2	Dana Insentif Daerah (DID)	34.250.000.000,00	67.489.680.000,00	86.583.558.000,00	30.323.619.000,00			
2.1.3	Dana Desa	79.076.105.000,00	98.359.905.000,00	105.405.470.000,00	109.399.072.000,00			
2.2	Pendapatan Transfer Antar Daerah	156.974.202.264,22	169.321.839.463,00	186.448.356.672,00	261.927.043.709,00	216.972.027.237,00	92.603.925.526,00	216.847.344.237,00
2.2.1	Pendapatan Bagi Hasil	155.587.029.264,22	164.965.839.463,00	159.398.655.115,00	163.305.276.389,00			
2.2.2	Bantuan Keuangan	1.387.173.000,00	4.356.000.000,00	27.049.701.557,00	98.621.767.320,00			
3	LAIN-LAIN PENDAPATAN DAERAH YANG SAH	139.341.833.553,00	77.281.170.982,00	83.860.183.000,00	87.823.373.069,00	6.000.000.000,00	595.396.426,00	6.000.000.000,00

No	Uraian	Jumlah (Rp)						
		Realisasi TA. 2018	Realisasi TA. 2019	Realisasi TA. 2020	Realisasi Tahun 2021	APBD Tahun 2022	Realisasi TA. 2022 Semester Pertama	Proyeksi/Target Perubahan RKPD Tahun 2022
(1)	(2)	(3)	(4)	(5)	(6)	(7)	(8)	(9)
3.1	Pendapatan Hibah	139.341.833.553,00	77.281.170.982,00	83.860.183.000,00	6.167.255.751,00	6.000.000.000,00	572.901.434,00	6.000.000.000,00
	JUMLAH PENDAPATAN DAERAH	2.227.752.027.348,97	2.269.539.168.277,63	2.210.246.133.186,42	2.235.655.701.355,10	2.142.809.035.633,00	1.081.559.914.394,65	2.129.070.643.425,00

Sumber: BPKPAD Bantul, 2022

3.3.2 Perubahan Belanja Daerah

Belanja daerah adalah kewajiban pemerintah daerah yang diakui sebagai pengurang nilai kekayaan bersih. Belanja daerah dikelompokkan ke dalam Belanja Operasi, Belanja Modal, Belanja Tidak Terduga, dan Belanja Transfer. Belanja Kabupaten Bantul mengalami penambahan sebesar Rp106.335.644.105,00, yaitu pada APBD 2022 sebesar Rp2.247.414.065.054,00 menjadi Rp2.353.749.709.159,00.

Perubahan belanja daerah di Kabupaten Bantul Tahun 2022 difokuskan pada program prioritas dan optimalisasi belanja rutin perangkat daerah. Kebijakan belanja daerah secara terperinci diarahkan sebagai berikut:

- 1) Menjamin terlaksananya program prioritas;
- 2) Optimalisasi pemanfaatan belanja yang bersumber dari pendapatan khusus (Dana Alokasi Khusus dan Dana Bagi Hasil Cukai Hasil Tembakau) sesuai dengan ketentuan perundangan yang berlaku;
- 3) Penganggaran kembali sisa anggaran BLUD pada RSUD dan puskesmas;
- 4) Penganggaran kembali Dana Bantuan Operasional Sekolah Satuan Pendidikan Negeri yang diselenggarakan oleh Kabupaten/Kota pada Anggaran Pendapatan dan Belanja Daerah;
- 5) Fasilitasi penyelenggaraan pelayanan dasar pada masyarakat yaitu pembangunan infrastruktur, pendidikan, kesehatan, sesuai dengan prioritas yang sudah ditetapkan;
- 6) Transparansi pengelolaan belanja daerah dengan didukung sistem informasi yang terintegrasi, meliputi perencanaan, pelaksanaan, monitoring, evaluasi, dan pelaporan;
- 7) Menerapkan sistem manajemen kinerja pegawai sebagai dasar pemberian tambahan penghasilan kepada Pegawai Negeri Sipil;
- 8) Meningkatkan aksesibilitas, kapasitas, dan kualitas pelayanan publik;
- 9) Pergeseran antar rekening, kegiatan, dan program.

Belanja dalam Perubahan RKPD Tahun 2022 secara terperinci terdapat pada tabel sebagai berikut:

Tabel 3.15 Realisasi Belanja Tahun 2018 s.d 2021 Realisasi Belanja Semester I Tahun 2022, dan Proyeksi/Target Perubahan Belanja Tahun 2022 di Kabupaten Bantul

No	Uraian	Jumlah (Rp)						
		Realisasi TA. 2018	Realisasi TA. 2019	Realisasi TA. 2020	Realisasi TA. 2021	APBD Tahun 2022	Realisasi TA. 2022 Semester Pertama	Proyeksi/Target Perubahan RKPD Tahun 2022
(1)	(2)	(3)	(4)	(5)	(6)	(7)	(8)	(9)
1	Belanja Operasi	1.564.686.541.591,43	1.672.096.663.513,88	1.591.396.245.806,41	1.670.457.246.865,58	1.692.108.187.300,00	663.828.710.305,35	1.761.203.925.068,00
1.1	Belanja Pegawai	920.799.514.553,00	952.516.905.031,00	925.569.594.009,00	894.085.181.533,00	926.522.668.301,00	377.370.317.623,00	934.888.102.746,00
1.2	Belanja Barang dan Jasa	584.223.835.850,66	632.075.847.649,99	562.553.987.249,41	713.169.222.812,58	684.484.785.191,00	265.473.612.882,35	750.033.988.609,00
1.3	Belanja Bunga	-	39.333.333,00					
1.4	Belanja Hibah	51.811.098.937,77	80.544.557.499,89	102.512.764.548,00	60.212.342.500,00	69.597.633.858,00	20.984.779.800,00	70.147.891.858,00
1.5	Belanja Bantuan Sosial	7.852.092.250,00	6.920.020.000,00	759.900.000,00	2.990.500.000,00	11.503.099.950,00	0,00	6.133.941.855,00
2	Belanja Modal	338.160.112.904,53	336.714.471.624,61	216.401.997.679,94	274.194.646.994,36	213.922.605.960,00	22.504.412.919,48	247.500.501.581,00
2.1	Belanja Modal Tanah	42.425.000,00	1.283.152.400,00	6.218.148.953,00	38.174.497.613,00	8.349.703.531,00	0,00	21.451.203.531,00
2.2	Belanja Modal Peralatan dan Mesin	133.322.488.051,70	104.872.405.656,96	76.415.025.209,00	70.145.840.914,94	38.373.711.767,00	14.558.807.824,00	54.366.752.585,00
2.3	Belanja Modal Gedung dan Bangunan	56.708.073.961,28	63.607.527.362,51	26.744.640.157,39	43.667.937.716,16	54.144.983.035,00	1.630.621.346,12	54.306.680.658,00
2.4	Belanja Modal Jalan, Jaringan, dan Irigasi	134.416.276.876,55	162.852.703.741,16	106.050.091.860,55	110.699.132.699,26	110.734.128.287,00	4.138.416.515,36	114.818.035.467,00
2.5	Belanja Modal Aset Tetap Lainnya	13.670.849.015,00	4.058.726.963,98	900.265.500,00	11.464.691.597,00	2.320.079.340,00	2.176.567.234,00	2.557.829.340,00
3	Belanja Tidak Terduga	405.542.500,00	1.312.416.750,00	101.571.859.514,00	26.690.978.644,00	35.754.087.454,00	11.351.617.894,00	37.865.498.170,00
4	Belanja Transfer	262.399.563.357,00	273.461.486.014,00	289.754.535.701,78	255.245.395.091,00	305.629.184.340,00	183.081.168.415,00	307.179.184.340,00
4.1	Belanja Bagi Hasil	17.798.976.196,00	22.290.550.000,00	22.871.517.591,78	26.103.398.250,00	26.103.398.250,00	13.051.699.125,00	26.103.398.250,00
4.2	Belanja Bantuan Keuangan	244.600.587.161,00	251.170.936.014,00	266.883.018.110,00	229.141.996.841,00	279.525.786.090,00	170.029.469.290,00	281.075.786.090,00

No	Uraian	Jumlah (Rp)						
		Realisasi TA. 2018	Realisasi TA. 2019	Realisasi TA. 2020	Realisasi TA. 2021	APBD Tahun 2022	Realisasi TA. 2022 Semester Pertama	Proyeksi/Target Perubahan RKPD Tahun 2022
(1)	(2)	(3)	(4)	(5)	(6)	(7)	(8)	(9)
	Jumlah Belanja Daerah	2.165.651.760.352,96	2.283.585.037.902,49	2.199.124.638.702,13	2.226.588.267.594,94	2.247.414.065.054,00	880.765.909.533,83	2.353.749.709.159,00
	Total Surplus/(Defisit)	62.100.266.996,01	(14.045.869.624,86)	11.121.494.484,29	(146.026.403.686,00)	(104.605.029.421,00)	200.794.004.860,82	(224.679.065.734,00)

Sumber: BPKPAD Kabupaten Bantul, 2022

3.3.3 Perubahan Pembiayaan Daerah

Pembiayaan daerah adalah semua penerimaan yang perlu dibayar kembali dan/atau pengeluaran yang akan diterima kembali, baik pada tahun anggaran yang bersangkutan maupun pada tahun-tahun anggaran berikutnya. Kebijakan perubahan pembiayaan daerah dibagi atas dua bagian yaitu kebijakan perubahan penerimaan pembiayaan dan kebijakan perubahan pengeluaran pembiayaan.

Kebijakan perubahan penerimaan pembiayaan tetap diarahkan pada pemanfaatan Sisa Lebih Perhitungan Anggaran Tahun Anggaran Sebelumnya (SiLPA). Target penerimaan pembiayaan yang dicantumkan dalam APBD Murni Tahun 2022 sebesar Rp.141.105.029.421,00 sedangkan realisasi semester pertama Rp0,00. Terdapat penambahan penerimaan pembiayaan sebesar Rp125.074.036.313,00 sehingga menjadi Rp266.179.065.734,00. Penambahan tersebut berasal dari:

- SiLPA tahun sebelumnya sebesar Rp110.398.832.237,00.
- Hasil Penjualan Kekayaan Daerah yang Dipisahkan sebesar Rp14.675.204.076,00.

Kebijakan perubahan pengeluaran pembiayaan tetap diarahkan untuk penyertaan modal (investasi) daerah sesuai kemampuan keuangan daerah. Pengeluaran pembiayaan pada tahun 2022 dalam APBD murni sebesar Rp36.500.000.000,00. Realisasi semester pertama sebesar Rp21.500.000.000,00. Terdapat penambahan penyertaan modal pada BPD sebesar Rp5.000.000.000,00 sehingga pengeluaran pembiayaan menjadi Rp41.500.000.000,00

Adapun rincian pembiayaan daerah terdapat pada tabel sebagai berikut:

Tabel 3.16 Realisasi Pembiayaan Tahun 2018 s.d 2021, Realisasi Pembiayaan Semester I Tahun 2022, dan Proyeksi/Target Perubahan Pembiayaan Tahun 2022 di Kabupaten Bantul

No	Uraian	Jumlah (Rp)						
		Realisasi TA. 2018	Realisasi TA. 2019	Realisasi TA. 2020	Realisasi Tahun 2021	APBD Tahun 2022	Realisasi TA. 2022 Semester Pertama	Proyeksi/Target Perubahan RKPD Tahun 2022
(1)	(2)	(3)	(4)	(5)	(6)	(7)	(8)	(9)
1	PENERIMAAN PEMBIAYAAN	256.630.482.020,39	296.985.005.918,40	238.678.713.544,54	244.577.427.898,17	141.105.029.421,00	0,00	266.179.065.734,00
1.1	Sisa Lebih Perhitungan Anggaran Tahun Sebelumnya	247.144.690.990,39	279.158.249.016,40	234.047.636.293,54	238.201.393.766,17	130.105.029.421,00	0,00	240.503.861.658,00
1.2	Penjualan Kekayaan daerah yang dipisahkan		2.973.750.000,00	713.337.205,00	3.746.925.000,00			
1.3	Penerimaan Daerah dari Lembaga Keuangan		7.000.000.000,00					
1.4	Penerimaan Kembali Investasi Non Permanen Lainnya	9.485.791.030,00	7.853.006.902,00	3.917.740.046,00	2.629.109.132,00	11.000.000.000,00	0,00	11.000.000.000,00
1.5	Hasil Penjualan Kekayaan Daerah yang Dipisahkan							14.675.204.076,00
2	PENGELUARAN PEMBIAYAAN	39.572.500.000,00	48.891.500.000,00	11.598.814.262,62	0,00	36.500.000.000,00	21.500.000.000,00	41.500.000.000,00
2.1	Penyertaan Modal/Investasi Pemerintah Daerah	31.500.000.000,00	34.300.000.000,00	8.000.814.262,62	12.341.000.000,00	25.500.000.000,00	21.500.000.000,00	30.500.000.000,00
2.2	Pembayaran Pokok Pinjaman Dalam Negeri		7.000.000.000,00		0,00			
2.3	Pengeluaran Investasi Non Permanen Lainnya	8.072.500.000,00	7.591.500.000,00	3.598.000.000,00	800.000.000,00	11.000.000.000,00	0,00	11.000.000.000,00
	Pembiayaan Netto	217.057.982.020,39	248.093.505.918,40	227.079.899.281,92	146.026.403.686,00	104.605.029.421,00	(21.500.000.000,00)	224.679.065.734,00
	Sisa Lebih Pembiayaan Anggaran Daerah Tahun Berkenaan	279.158.249.016,40	234.047.636.293,54	238.201.393.766,21	-	0	179.294.004.860,82	0

Sumber: BPKPAD Kabupaten Bantul, 2022

Adapun Struktur APBD Kabupaten Bantul Tahun 2022 dan proyeksi perubahannya secara terperinci disajikan dalam tabel berikut:

Tabel 3.17 APBD dan Proyeksi Perubahannya di Kabupaten Bantul Tahun 2022

Kode	Uraian	APBD TAHUN 2022	Proyeksi/Target Perubahan RKPD Tahun 2022	Bertambah/(Berkurang)
4.00	PENDAPATAN DAERAH			
4.1	PENDAPATAN ASLI DAERAH (PAD)	508.804.008.396,00	508.804.008.396,00	-
4.1.01	Pajak Daerah	222.088.495.863,00	222.088.495.863,00	-
4.1.02	Retribusi Daerah	49.639.640.820,00	49.639.640.820,00	-
4.1.03	Hasil Pengelolaan Kekayaan Daerah yang Dipisahkan	23.707.166.955,00	23.707.166.955,00	-
4.1.04	Lain-lain PAD yang Sah	213.368.704.758,00	213.368.704.758,00	-
4.2	PENDAPATAN TRANSFER	1.628.005.027.237,00	1.614.266.635.029,00	(13.738.392.208,00)
4.2.01	Pendapatan Transfer Pemerintah Pusat	1.411.033.000.000,00	1.397.419.290.792,00	(13.613.709.208,00)
4.2.02	Pendapatan Transfer Antar Daerah	216.972.027.237,00	216.847.344.237,00	(124.683.000,00)
4.3	LAIN-LAIN PENDAPATAN DAERAH YANG SAH	6.000.000.000,00	6.000.000.000,00	-
4.3.01	Pendapatan Hibah	6.000.000.000,00	6.000.000.000,00	-
	Jumlah Pendapatan	2.142.809.035.633,00	2.129.070.643.425,00	(13.738.392.208,00)
5	BELANJA			
5.1	BELANJA OPERASI	1.692.108.187.300,00	1.761.203.925.068,00	69.095.737.768,00
5.1.01	Belanja Pegawai	926.522.668.301,00	934.888.102.746,00	8.365.434.445,00
5.1.02	Belanja Barang dan Jasa	684.484.785.191,00	750.033.988.609,00	65.549.203.418,00
5.1.05	Belanja Hibah	69.597.633.858,00	70.147.891.858,00	550.258.000,00
5.1.06	Belanja Bantuan Sosial	11.503.099.950,00	6.133.941.855,00	(5.369.158.095,00)
5.2	BELANJA MODAL	213.922.605.960,00	247.500.501.581,00	33.577.895.621,00
5.2.01	Belanja Modal Tanah	8.349.703.531,00	21.451.203.531,00	13.101.500.000,00
5.2.02	Belanja Modal Peralatan dan Mesin	38.373.711.767,00	54.366.752.585,00	15.993.040.818,00
5.2.03	Belanja Modal Gedung dan Bangunan	54.144.983.035,00	54.306.680.658,00	161.697.623,00

Kode	Uraian	APBD TAHUN 2022	Proyeksi/Target Perubahan RKPD Tahun 2022	Bertambah/(Berkurang)
5.2.04	Belanja Modal Jalan, Jaringan, dan Irigasi	110.734.128.287,00	114.818.035.467,00	4.083.907.180,00
5.2.05	Belanja Modal Aset Tetap Lainnya	2.320.079.340,00	2.557.829.340,00	237.750.000,00
5.3	BELANJA TIDAK TERDUGA	35.754.087.454,00	37.865.498.170,00	2.111.410.716,00
5.3.01	Belanja Tidak Terduga	35.754.087.454,00	37.865.498.170,00	2.111.410.716,00
5.4	BELANJA TRANSFER	305.629.184.340,00	307.179.184.340,00	1.550.000.000,00
5.4.01	Belanja Bagi Hasil	26.103.398.250,00	26.103.398.250,00	-
5.4.02	Belanja Bantuan Keuangan	279.525.786.090,00	281.075.786.090,00	1.550.000.000,00
	Jumlah Belanja	2.247.414.065.054,00	2.353.749.709.159,00	106.335.644.105,00
	Total Surplus/(Defisit)	(104.605.029.421,00)	(224.679.065.734,00)	(120.074.036.313,00)
6.00	PEMBIAYAAN			
6.1	PENERIMAAN PEMBIAYAAN	141.105.029.421,00	266.179.065.734,00	125.074.036.313,00
6.1.01	Sisa Lebih Perhitungan Anggaran Tahun Sebelumnya	130.105.029.421,00	240.503.861.658,00	110.398.832.237,00
6.1.03	Hasil Penjualan Kekayaan Daerah yang Dipisahkan		14.675.204.076,00	14.675.204.076,00
6.1.05	Penerimaan Kembali Pemberian Pinjaman Daerah	11.000.000.000,00	11.000.000.000,00	-
	Jumlah Penerimaan Pembiayaan	141.105.029.421,00	266.179.065.734,00	125.074.036.313,00
6.2	PENGELUARAN PEMBIAYAAN	36.500.000.000,00	41.500.000.000,00	5.000.000.000,00
6.2.02	Penyertaan Modal Daerah	25.500.000.000,00	30.500.000.000,00	5.000.000.000,00
6.2.04	Pemberian Pinjaman Daerah	11.000.000.000,00	11.000.000.000,00	-
	Jumlah Pengeluaran Pembiayaan			-
	Pembiayaan Netto	104.605.029.421,00	224.679.065.734,00	120.074.036.313,00
	Sisa Lebih Pembiayaan Anggaran Daerah Tahun Berkenaan	-	-	-
	TOTAL APBD	2.283.914.065.054,00	2.395.249.709.159,00	111.335.644.105,00

Sumber: BPKPAD Kabupaten Bantul, 2022

BAB IV

SASARAN DAN PRIORITAS PEMBANGUNAN DAERAH

Prioritas Pembangunan Daerah merupakan penjabaran tema atau agenda pembangunan pemerintah daerah. Penyusunan Perubahan Rencana Kerja Pemerintah Daerah Tahun 2022 ini, diarahkan untuk menyelesaikan permasalahan dan isu-isu strategis serta adanya kebijakan yang harus segera ditindaklanjuti.

Pembangunan daerah Kabupaten Bantul Tahun 2022 memiliki tema **"Penguatan Produk Unggulan yang didukung SDM dan Infrastruktur Berkelas"**. Prioritas Pembangunan Daerah tahun 2022, sebagai berikut:

- a. Penguatan Produk Unggulan
- b. Peningkatan Kualitas Sumber Daya Manusia
- c. Pemantapan Infrastruktur Pendukung Ekonomi
- d. Pemantapan Pelindungan Lingkungan, Sosial dan Bencana.
- e. Penguatan Reformasi Birokrasi.

Prioritas pembangunan Kabupaten Bantul pada hakekatnya mendukung dan selaras dengan prioritas DIY dan Nasional sebagaimana disajikan pada tabel di bawah ini.

Tabel 4.1 Sinkronisasi Prioritas Pembangunan Nasional DIY Daerah
Kabupaten Bantul Tahun 2022

Prioritas Nasional	Prioritas DIY	Prioritas Kabupaten Bantul
Memperkuat Ketahanan Ekonomi untuk Pertumbuhan Berkualitas dan Berkeadilan	Peningkatan sektor-sektor unggulan dan potensial	Penguatan Produk Unggulan
Mengembangkan Wilayah untuk mengurangi Kesenjangan dan Menjamin Pemerataan		

Prioritas Nasional	Prioritas DIY	Prioritas Kabupaten Bantul
Meningkatkan Sumber Daya Manusia Berkualitas dan Berdaya Saing	Pemberdayaan SDM yang berkualitas (sehat, berpendidikan, dan mampu secara ekonomi)	Peningkatan Kualitas Sumber Daya Manusia
Revolusi Mental dan Pembangunan Kebudayaan		
Memperkuat Infrastruktur untuk Mendukung Pengembangan Ekonomi dan Pelayanan Dasar	Peningkatan infrastruktur layanan dasar yang mendukung pertumbuhan ekonomi	Pemantapan Infrastruktur Pendukung Ekonomi
Membangun Lingkungan Hidup, Meningkatkan Ketahanan Bencana, dan Perubahan Iklim	Mewujudkan pembangunan yang merata, selaras, dan lestari	Pemantapan Pelindungan Lingkungan, Sosial, dan Bencana
Memperkuat Stabilitas Polhukhankam dan Transformasi Pelayanan Publik	Mewujudkan tata kelola pemerintahan yang baik	Penguatan Reformasi Birokrasi

Sumber: RKPD Kabupaten Bantul 2022

Pada Perubahan RKPD tahun 2022 ini terdapat penyesuaian indikator kinerja daerah yang disebabkan penetapan RPJMD tahun 2021-2026 setelah RKPD tahun 2022 ditetapkan. Indikator kinerja daerah pada RKPD tahun 2022 menggunakan Rancangan RPJMD tahun 2021-2026. Sasaran daerah, sasaran perangkat daerah, indikator sasaran, target, dan penyesuaiannya dijabarkan sebagaimana tabel di bawah ini.

Tabel 4.2 Sinkronisasi Indikator Sasaran Daerah Kabupaten Bantul dengan Indikator Kinerja Perangkat Daerah Tahun 2022

No	PRIORITAS KABUPATEN BANTUL	SASARAN DAERAH (RKPD 2022)	SASARAN DAERAH (RPJMD 2021-2026)	RKPD 2022			RPJMD 2021-2026			SASARAN PERANGKAT DAERAH	RKPD 2022			RPJMD 2021-2026			PERANGKAT DAERAH
				INDIKATOR	SATUAN	TARGET 2022	INDIKATOR	SATUAN	TARGET 2022		INDIKATOR KINERJA PERANGKAT DAERAH (OUTCOME)	SATUAN	TARGET 2022	INDIKATOR KINERJA PERANGKAT DAERAH (OUTCOME)	SATUAN	TARGET 2022	
1	Penguatan Produk Unggulan	Terwujudnya pemerataan pendapatan	Terwujudnya pemerataan pendapatan	Gini Ratio	Angka	0,36	Rasio Gini	Angka	0,360	Meningkatnya kualitas pangan masyarakat	Skor PPH	Angka	90,4	Pencapaian Skor Pola Pangan Harapan (PPH)	Angka	90,4	DINAS KETAHANAN PANGAN DAN PERTANIAN
										Meningkatnya produksi pertanian	Pertumbuhan produksi sektor perikanan	persen	0,45	Pertumbuhan produksi sektor pertanian	Persen	0,714	DINAS KETAHANAN PANGAN DAN PERTANIAN
										Terpenuhinya kebutuhan perikanan masyarakat	Pertumbuhan produksi sektor pertanian	persen	0,714	Pertumbuhan produksi sektor perikanan	Persen	0,45	DINAS KELAUTAN DAN PERIKANAN
										Meningkatnya kualitas pariwisata	Jumlah Kunjungan Wisatawan	Orang	2.057.000	Jumlah Kunjungan Wisatawan	Orang	2.057.000	DINAS PARIWISATA
											Lama Tinggal wisatawan	Hari	1,25	Lama Tinggal Wisatawan	Hari	1,25	DINAS PARIWISATA
											Jumlah Belanja Wisatawan	Rupiah / orang	744,188	Jumlah Belanja Wisatawan	Rupiah/orang	744,188	DINAS PARIWISATA
										Meningkatnya kontribusi sektor perdagangan terhadap PDRB	Nilai rupiah sektor perdagangan dalam PDRB	Rupiah (miliar)	1788,16	Nilai rupiah sektor perdagangan dalam PDRB	Rupiah (Miliar)	1.788,16	DINAS KOPERASI, USAHA KECIL DAN MENENGAH, PERINDUSTRIAN DAN PERDAGANGAN
										Meningkatnya koperasi yang berkualitas	Jumlah koperasi yang meningkat kualitasnya	koperasi	10	Persentase peningkatan koperasi yang berkualitas	persen	3,3	DINAS KOPERASI, USAHA KECIL DAN MENENGAH, PERINDUSTRIAN DAN PERDAGANGAN
										Meningkatnya nilai investasi	Nilai Realisasi Investasi	angka	68.660.00	Nilai Realisasi Investasi	Rupiah (Miliar)	1.824,47	DINAS PENANAMAN MODAL DAN PELAYANAN TERPADU SATU PINTU
				Tingkat pengangguran	persen	3,9	Tingkat Pengangguran Terbuka	Persen	3,90	Meningkatnya serapan tenaga kerja	Jumlah tenaga kerja yang terserap	orang	7500	Jumlah tenaga kerja yang terserap	orang	7500	DINAS TENAGA KERJA DAN TRANSMIGRASI

No	PRIORITAS KABUPATEN BANTUL	SASARAN DAERAH (RKPD 2022)	SASARAN DAERAH (RPJMD 2021-2026)	RKPD 2022			RPJMD 2021-2026			SASARAN PERANGKAT DAERAH	RKPD 2022			RPJMD 2021-2026			PERANGKAT DAERAH
				INDIKATOR	SATUAN	TARGET 2022	INDIKATOR	SATUAN	TARGET 2022		INDIKATOR KINERJA PERANGKAT DAERAH (OUTCOME)	SATUAN	TARGET 2022	INDIKATOR KINERJA PERANGKAT DAERAH (OUTCOME)	SATUAN	TARGET 2022	
										Meningkatnya jumlah Desa Mandiri	Desa Maju menjadi Desa Mandiri	Kalurahan	8	Jumlah Desa Maju menjadi Desa Mandiri	Kalurahan	33	DINAS PEMBERDAYAAN MASYARAKAT DAN KALURAHAN
				Jumlah komponen Kabupaten Kreatif yang dipenuhi	Komponen	6	Capaian Jaringan Kabupaten Kreatif	Persen	80	Meningkatnya jaringan ekonomi kreatif				Jumlah parameter Kabupaten Kreatif yang dipenuhi	jumlah parameter	14	DINAS PARIWISATA
										Meningkatnya kualitas UMKM	Persentase Usaha Mikro yang Naik Kelas	persen	70	Persentase Usaha Mikro yang Naik Kelas	Persen	70	DINAS KOPERASI, USAHA KECIL DAN MENENGAH, PERINDUSTRIAN DAN PERDAGANGAN
										Meningkatnya pertumbuhan industri				Pertumbuhan industri	Persen	1,9	DINAS KOPERASI, USAHA KECIL DAN MENENGAH, PERINDUSTRIAN DAN PERDAGANGAN
											Pertumbuhan industri kreatif	persen	0,31	Pertumbuhan industri kreatif	Persen	0,31	DINAS KOPERASI, USAHA KECIL DAN MENENGAH, PERINDUSTRIAN DAN PERDAGANGAN
2	Peningkatan Kualitas Sumber Daya Manusia	Terwujudnya derajat kesehatan masyarakat yang tinggi	Terwujudnya derajat kesehatan masyarakat yang tinggi	Umur Harapan Hidup	Tahun	74,01	Usia Harapan Hidup	Tahun	74,01	Menurunnya angka kematian	Net Death Rate (NDR)	permil	21,5	Net Death Rate (NDR)	permil	21,5	RUMAH SAKIT PANEMBAHAN SENOPATI
										Meningkatnya kualitas pelayanan kesehatan	Angka Kematian Ibu	per 100.000 kelahiran hidup	88,7	Angka Kematian Ibu	per 100.000 kelahiran hidup	88,7	DINAS KESEHATAN
											Angka Kematian Bayi	per 1000	7,7	Angka Kematian Bayi	per 1000 kelahiran hidup	7,7	DINAS KESEHATAN

No	PRIORITAS KABUPATEN BANTUL	SASARAN DAERAH (RKPD 2022)	SASARAN DAERAH (RPJMD 2021-2026)	RKPD 2022			RPJMD 2021-2026			SASARAN PERANGKAT DAERAH	RKPD 2022			RPJMD 2021-2026			PERANGKAT DAERAH
				INDIKATOR	SATUAN	TARGET 2022	INDIKATOR	SATUAN	TARGET 2022		INDIKATOR KINERJA PERANGKAT DAERAH (OUTCOME)	SATUAN	TARGET 2022	INDIKATOR KINERJA PERANGKAT DAERAH (OUTCOME)	SATUAN	TARGET 2022	
												kelahiran hidup					
											Case Fatality Rate Covid 19	Persen	2,75	Case Fatality Rate Covid 19	Persen	2,75	DINAS KESEHATAN
										Meningkatnya pembudayaan masyarakat sehat	Insiden Rate DBD	per 100.000 penduduk	125	Insiden Rate DBD	per 100.000 penduduk	125	DINAS KESEHATAN
											Prevalensi stunting	persen	9	Prevalensi stunting	Persen	9	DINAS KESEHATAN
		Terwujudnya akses dan mutu pendidikan yang berkualitas	Terwujudnya pemerataan dan daya saing Pendidikan	Angka Harapan Lama Sekolah	Tahun	15,35	Angka Harapan Lama Sekolah	Tahun	15,22	Meningkatnya partisipasi dalam pendidikan PAUD	Tingkat partisipasi warga negara usia 5-6 tahun yang berpartisipasi dalam PAUD	persen	93	Tingkat partisipasi warga negara usia 5-6 tahun yang berpartisipasi dalam PAUD	persen	94	DINAS PENDIDIKAN, KEPEMUDAAN DAN OLAHRAGA
										Meningkatnya partisipasi dalam pendidikan dasar	Tingkat partisipasi warga negara usia 7-12 tahun yang berpartisipasi dalam pendidikan dasar	persen	94	Tingkat partisipasi warga negara usia 7-12 tahun yang berpartisipasi dalam pendidikan dasar	Persen	95	DINAS PENDIDIKAN, KEPEMUDAAN DAN OLAHRAGA
											Tingkat partisipasi warga negara usia 13-15 tahun yang berpartisipasi dalam pendidikan menengah pertama	persen	98	Tingkat partisipasi warga negara usia 13-15 tahun yang berpartisipasi dalam pendidikan menengah pertama	Persen	98,5	DINAS PENDIDIKAN, KEPEMUDAAN DAN OLAHRAGA
										Meningkatnya partisipasi dalam pendidikan kesetaraan	Tingkat partisipasi warga negara usia 7-18 tahun yang belum menyelesaikan pendidikan dasar dan	persen	34	Tingkat partisipasi warga negara usia 7-18 tahun yang belum menyelesaikan pendidikan dasar dan	Persen	14	DINAS PENDIDIKAN, KEPEMUDAAN DAN OLAHRAGA

No	PRIORITAS KABUPATEN BANTUL	SASARAN DAERAH (RKPD 2022)	SASARAN DAERAH (RPJMD 2021-2026)	RKPD 2022			RPJMD 2021-2026			SASARAN PERANGKAT DAERAH	RKPD 2022			RPJMD 2021-2026			PERANGKAT DAERAH
				INDIKATOR	SATUAN	TARGET 2022	INDIKATOR	SATUAN	TARGET 2022		INDIKATOR KINERJA PERANGKAT DAERAH (OUTCOME)	SATUAN	TARGET 2022	INDIKATOR KINERJA PERANGKAT DAERAH (OUTCOME)	SATUAN	TARGET 2022	
											menengah yang berpartisipasi dalam pendidikan kesetaraan			menengah yang berpartisipasi dalam pendidikan kesetaraan			
										Meningkatnya jumlah kunjungan pemustaka	Persentase peningkatan jumlah pengunjung perpustakaan yang berkunjung ke perpustakaan	persen	45,27	Persentase pemustaka yang berkunjung ke perpustakaan	Persen	33	DINAS PERPUSTAKAAN DAN KEARSIPAN
														Survey Kepuasan Masyarakat terhadap Pelayanan Perpustakaan	Indeks	85	DINAS PERPUSTAKAAN DAN KEARSIPAN
										Meningkatnya prestasi olahraga	Peningkatan prestasi olahraga	medali	8	Peningkatan prestasi olahraga	Persen	10	DINAS PENDIDIKAN, KEPEMUDAAN DAN OLAHRAGA
										Meningkatnya partisipasi pemuda dalam organisasi kepemudaan dan organisasi sosial kemasyarakatan	Tingkat partisipasi pemuda dalam organisasi kepemudaan dan organisasi sosial kemasyarakatan	persen	3,42	Tingkat partisipasi pemuda dalam organisasi kepemudaan dan organisasi sosial kemasyarakatan	Persen	3,42	DINAS PENDIDIKAN, KEPEMUDAAN DAN OLAHRAGA
		Terwujudnya pelestarian dan pengembangan budaya daerah	Terwujudnya pelestarian dan pengembangan budaya daerah	Rintisan Desa/Kalurahan Pamor Budaya	Kalurahan	5	Desa/Kalurahan Pamor Budaya	Kalurahan	4	Meningkatnya pembinaan kebudayaan daerah	Rintisan Desa/Kalurahan Pamor Budaya	Desa/Kalurahan	15	Rintisan Desa/Kalurahan Budaya	Kalurahan	15	DINAS KEBUDAYAAN (KUNDHA KABUDAYAN)
			Terwujudnya kehidupan masyarakat yang harmonis				Persentase penanganan gangguan ketertiban umum dan perlindungan	Persen	100	Meningkatnya ketertiban umum masyarakat	Persentase gangguan trantribum yang dapat diselesaikan	Persen	100	Persentase gangguan trantribum yang dapat di selesaikan	Persen	100	SATUAN POLISI PAMONG PRAJA

No	PRIORITAS KABUPATEN BANTUL	SASARAN DAERAH (RKPD 2022)	SASARAN DAERAH (RPJMD 2021-2026)	RKPD 2022			RPJMD 2021-2026			SASARAN PERANGKAT DAERAH	RKPD 2022			RPJMD 2021-2026			PERANGKAT DAERAH
				INDIKATOR	SATUAN	TARGET 2022	INDIKATOR	SATUAN	TARGET 2022		INDIKATOR KINERJA PERANGKAT DAERAH (OUTCOME)	SATUAN	TARGET 2022	INDIKATOR KINERJA PERANGKAT DAERAH (OUTCOME)	SATUAN	TARGET 2022	
							n masyarakat										
										Meningkatnya partisipasi pemilihan dalam pemilu sampai semua jenjang pemerintahan	Persentase Partisipasi Masyarakat dalam Pemilu	Persen	77	Persentase Pemilihan yang berpartisipasi	Persen	75	BADAN KESATUAN BANGSA DAN POLITIK
										Meningkatnya kondusifitas masyarakat	Jumlah intoleransi di masyarakat	Angka	0	Jumlah intoleransi di masyarakat	Angka	0	BADAN KESATUAN BANGSA DAN POLITIK
										Meningkatnya kondusifitas masyarakat	Persentase penanganan permohonan pengkondisian masyarakat yang diminta oleh PD	Persen	100	Jumlah kejadian konflik sosial di wilayah yang dikondisikan	Jumlah kejadian	0	BADAN KESATUAN BANGSA DAN POLITIK
3	Pemantapan Infrastruktur Pendukung Ekonomi	Terpenuhi sarana-prasarana publik	Terpenuhi kualitas sarana prasarana publik	Indeks Kepuasan Masyarakat Terhadap Layanan Infrastruktur	Angka	75,13	Indeks Kualitas Infrastruktur	Indeks	73,71	Meningkatnya kualitas sarana dan prasarana publik	Tingkat Kemantapan Jalan	persen	78,43	Tingkat Kemantapan Jalan	Persen	78,43	DINAS PEKERJAAN UMUM, PERUMAHAN DAN KAWASAN PERMUKIMAN
											Rasio bangunan gedung yang laik fungsi	persen	0,4	Rasio bangunan gedung yang laik fungsi	Persen	0,4	DINAS PEKERJAAN UMUM, PERUMAHAN DAN KAWASAN PERMUKIMAN
											Rasio luas daerah irigasi kewenangan kabupaten/kota yang dilayani oleh jaringan irigasi	persen	80,37	Rasio luas daerah irigasi kewenangan kabupaten/kota yang dilayani oleh jaringan irigasi	Persen	80,37	DINAS PEKERJAAN UMUM, PERUMAHAN DAN KAWASAN PERMUKIMAN
											Cakupan penduduk berakses air minum layak	persen	83,56	Penduduk berakses air minum layak	Persen	83,56	DINAS PEKERJAAN UMUM, PERUMAHAN DAN KAWASAN PERMUKIMAN

No	PRIORITAS KABUPATEN BANTUL	SASARAN DAERAH (RKPD 2022)	SASARAN DAERAH (RPJMD 2021-2026)	RKPD 2022			RPJMD 2021-2026			SASARAN PERANGKAT DAERAH	RKPD 2022			RPJMD 2021-2026			PERANGKAT DAERAH
				INDIKATOR	SATUAN	TARGET 2022	INDIKATOR	SATUAN	TARGET 2022		INDIKATOR KINERJA PERANGKAT DAERAH (OUTCOME)	SATUAN	TARGET 2022	INDIKATOR KINERJA PERANGKAT DAERAH (OUTCOME)	SATUAN	TARGET 2022	
											Cakupan penduduk berakses sanitasi yang layak	persen	87,86	Penduduk berakses sanitasi yang layak	Persen	87,86	DINAS PEKERJAAN UMUM, PERUMAHAN DAN KAWASAN PERMUKIMAN
											Penanganan kawasan kumuh	persen	10,59	Penanganan kawasan kumuh	Persen	10,59	DINAS PEKERJAAN UMUM, PERUMAHAN DAN KAWASAN PERMUKIMAN
										Meningkatnya keselamatan lalu lintas	Persentase penurunan kecelakaan lalu lintas	persen	1,83	Persentase penurunan kecelakaan lalu lintas	Persen	1,83	DINAS PERHUBUNGAN
				Kesesuaian pemanfaatan ruang	Persen	75,03	Kesesuaian pemanfaatan ruang	Persen	75,03	Meningkatnya kinerja penyelenggaraan penataan ruang	Presentase Kesesuaian Pemanfaatan Ruang	persen	75,1	Peningkatan kinerja penyelenggaraan penataan ruang	Persen	72,00	DINAS PERTANAHAN DAN TATA RUANG (KUNDHA NITI MANDALA SARTA TATA SASANA)
										Meningkatnya kualitas penatagunaan tanah	Capaian penyelenggaraan pelayanan pertanahan	persen	88,3	Capaian penyelenggaraan pelayanan pertanahan	Persen	74	DINAS PERTANAHAN DAN TATA RUANG (KUNDHA NITI MANDALA SARTA TATA SASANA)
4	Pemantapan Pelindungan Lingkungan, Sosial dan Bencana	Terwujudnya lingkungan hidup yang berkualitas	Terwujudnya lingkungan hidup yang berkualitas	Indeks Kualitas Lingkungan Hidup	Angka	62,75	Indeks Kualitas Lingkungan Hidup	Indeks	62,75	Meningkatnya perlindungan dan pengelolaan lingkungan hidup	Indeks Kualitas Air (IKA)	Angka	40	Indeks Kualitas Air (IKA)	Angka	40,00	DINAS LINGKUNGAN HIDUP
											Indeks Kualitas Udara (IKUd)	Angka	87	Indeks Kualitas Udara (IKU)	Angka	87,00	DINAS LINGKUNGAN HIDUP
											Indeks Kualitas Tutupan Lahan	Angka	57	Indeks Kualitas Tutupan Lahan (IKL)	Angka	57,00	DINAS LINGKUNGAN HIDUP
										Meningkatnya perlindungan dan pengelolaan	Persentase Ketaatan Kegiatan/Usaha	Persen	55	Persentase Ketaatan Kegiatan/Usaha	Persen	83,33	DINAS LINGKUNGAN HIDUP

No	PRIORITAS KABUPATEN BANTUL	SASARAN DAERAH (RKPD 2022)	SASARAN DAERAH (RPJMD 2021-2026)	RKPD 2022			RPJMD 2021-2026			SASARAN PERANGKAT DAERAH	RKPD 2022			RPJMD 2021-2026			PERANGKAT DAERAH
				INDIKATOR	SATUAN	TARGET 2022	INDIKATOR	SATUAN	TARGET 2022		INDIKATOR KINERJA PERANGKAT DAERAH (OUTCOME)	SATUAN	TARGET 2022	INDIKATOR KINERJA PERANGKAT DAERAH (OUTCOME)	SATUAN	TARGET 2022	
										lingkungan hidup							
											Capaian pengelolaan sampah	persen	62	Capaian pengelolaan sampah	Persen	63,33	DINAS LINGKUNGAN HIDUP
		Meningkatnya perlindungan bagi masyarakat	Terwujudnya perlindungan bagi pemerlu pelayanan kesejahteraan sosial (PPKS)	Persentase Pelayanan bagi Pemerlu Pelayanan Kesejahteraan Sosial (PPKS)	Persen	50	Jumlah Pemerlu Pelayanan Kesejahteraan Sosial (PPKS)	Orang	72.296	Meningkatnya penanganan dan pelayanan Pemerlu Pelayanan Kesejahteraan Sosial (PPKS)	PMKS yang ditangani dan dilayani	persen	50	PPKS yang dilayani dan ditangani	Persen	100	DINAS SOSIAL
		Meningkatnya kesejahteraan sosial kelompok rentan	Terwujudnya perlindungan bagi perempuan dan anak	Indeks Pemberdayaan Gender (IDG)	Angka	95,5	Indeks Pemberdayaan Gender (IDG)	Indeks	69,36	Meningkatnya perlindungan terhadap perempuan dan anak	Prevalensi Kekerasan terhadap Perempuan korban kekerasan perempuan dan anak	Rasio	0,7	Prevalensi korban kekerasan perempuan dan anak	Prevalensi	0,45	DINAS PEMBERDAYAAN PEREMPUAN DAN PERLINDUNGAN ANAK, PENGENDALIAN PENDUDUK DAN KELUARGA BERENCANA
				Kategori Kabupaten Layak Anak	Kategori	Madaya	Kategori Kabupaten Layak Anak	Kategori	Nindya	Meningkatnya nilai evaluasi KLA	Nilai KLA	Angka	780	Nilai KLA	Angka	730	DINAS PEMBERDAYAAN PEREMPUAN DAN PERLINDUNGAN ANAK, PENGENDALIAN PENDUDUK DAN KELUARGA BERENCANA
										Kelahiran penduduk terkendali	Rata-rata jumlah anak dalam keluarga	Angka	2,5	Rata-rata jumlah anak dalam keluarga	Angka	2,5	DINAS PEMBERDAYAAN PEREMPUAN DAN PERLINDUNGAN ANAK, PENGENDALIAN PENDUDUK DAN KELUARGA BERENCANA

No	PRIORITAS KABUPATEN BANTUL	SASARAN DAERAH (RKPD 2022)	SASARAN DAERAH (RPJMD 2021-2026)	RKPD 2022			RPJMD 2021-2026			SASARAN PERANGKAT DAERAH	RKPD 2022			RPJMD 2021-2026			PERANGKAT DAERAH
				INDIKATOR	SATUAN	TARGET 2022	INDIKATOR	SATUAN	TARGET 2022		INDIKATOR KINERJA PERANGKAT DAERAH (OUTCOME)	SATUAN	TARGET 2022	INDIKATOR KINERJA PERANGKAT DAERAH (OUTCOME)	SATUAN	TARGET 2022	
											Indeks Pembinaan Keluarga Berencana	Angka	63,4				DINAS PEMBERDAYAAN PEREMPUAN DAN PERLINDUNGAN ANAK, PENGENDALIAN PENDUDUK DAN KELUARGA BERENCANA
											Indeks Advokasi dan Pengendalian Penduduk	Angka	60,24				DINAS PEMBERDAYAAN PEREMPUAN DAN PERLINDUNGAN ANAK, PENGENDALIAN PENDUDUK DAN KELUARGA BERENCANA
											Cakupan Penguatan Kelembagaan dan Peningkatan Partisipasi Masyarakat	Angka	52,21				DINAS PEMBERDAYAAN PEREMPUAN DAN PERLINDUNGAN ANAK, PENGENDALIAN PENDUDUK DAN KELUARGA BERENCANA
		Menurunnya risiko bencana	Terwujudnya penurunan risiko bencana	Indeks Risiko Bencana	Indeks	175,51	Indeks Risiko Bencana	Indeks	175,51	Meningkatnya Ketahanan Daerah dalam Penanggulangan Bencana	Indeks Ketahanan Daerah	angka	0,91	Indeks Ketahanan Daerah	angka	0,91	BADAN PENANGGULANGAN BENCANA DAERAH
										Meningkatnya Kualitas Penanganan Kebakaran dan Penyelamatan	Waktu tanggap (response time) penanganan kebakaran dan penyelamatan	menit	10,4	Waktu tanggap (response time) penanganan kebakaran dan penyelamatan	menit	< 15	BADAN PENANGGULANGAN BENCANA DAERAH
5	Penguatan	Terwujudnya	Terwujudnya	Nilai EKPPD	Angka	4,1315	Nilai Evaluasi	Angka	4,1315	Meningkatnya kinerja	Persentase Perangkat	Persen	85	Nilai Akuntabilitas	Persen	80,95	SEKRETARIAT DAERAH

No	PRIORITAS KABUPATEN BANTUL	SASARAN DAERAH (RKPD 2022)	SASARAN DAERAH (RPJMD 2021-2026)	RKPD 2022			RPJMD 2021-2026			SASARAN PERANGKAT DAERAH	RKPD 2022			RPJMD 2021-2026			PERANGKAT DAERAH
				INDIKATOR	SATUAN	TARGET 2022	INDIKATOR	SATUAN	TARGET 2022		INDIKATOR KINERJA PERANGKAT DAERAH (OUTCOME)	SATUAN	TARGET 2022	INDIKATOR KINERJA PERANGKAT DAERAH (OUTCOME)	SATUAN	TARGET 2022	
	Reformasi Birokrasi	pelayanan prima dan bebas KKN.	penyelenggaraan pemerintahan yang berkinerja tinggi dan akuntabel				Penyelenggaraan Pemerintahan Daerah (EPPD)			penyelenggaraan Pemerintahan Daerah	Daerah dengan Nilai SAKIP Minimal A			Kinerja Instansi Pemerintah (AKIP) Kabupaten			
														Persentase Perikatan Kerjasama yang ditindaklanjuti	Persen	100	SEKRETARIAT DAERAH
														Persentase rancangan perda dan perkara yang diharmonisasi	Persen	100	SEKRETARIAT DAERAH
														Persentase perangkat daerah yang melaporkan capaian IKK LPPD secara tepat waktu	Persen	100	SEKRETARIAT DAERAH
														Persentase perangkat daerah yang memiliki nilai IKM minimal B	Persen	90	SEKRETARIAT DAERAH
														Persentase kebijakan yang ditindaklanjuti	Persen	100	SEKRETARIAT DAERAH
														Rata-rata pencapaian program Sekretariat Daerah	Persen	85	SEKRETARIAT DAERAH
										Meningkatnya fasilitas pembahasan produk hukum DPRD	Persentase Raperda yang Disetujui Bersama	Persen	72	Persentase Raperda yang Disetujui Bersama	Persen	72	SEKRETARIAT DPRD
										Meningkatnya kualitas perencanaan, pengendalian dan	Persentase keselarasan dokumen RKPD dengan RPJMD	Persen	100	Tingkat keselarasan program RKPD dengan RPJMD	Persen	100	BADAN PERENCANAAN PEMBANGUNAN DAERAH

No	PRIORITAS KABUPATEN BANTUL	SASARAN DAERAH (RKPD 2022)	SASARAN DAERAH (RPJMD 2021-2026)	RKPD 2022			RPJMD 2021-2026			SASARAN PERANGKAT DAERAH	RKPD 2022			RPJMD 2021-2026			PERANGKAT DAERAH
				INDIKATOR	SATUAN	TARGET 2022	INDIKATOR	SATUAN	TARGET 2022		INDIKATOR KINERJA PERANGKAT DAERAH (OUTCOME)	SATUAN	TARGET 2022	INDIKATOR KINERJA PERANGKAT DAERAH (OUTCOME)	SATUAN	TARGET 2022	
										evaluasi pembangunan daerah							
											Persentase rata-rata capaian sasaran daerah	Persen	90	Persentase indikator sasaran RPJMD yang mencapai predikat tinggi dan sangat tinggi	Persen	95	BADAN PERENCANAAN PEMBANGUNAN DAERAH
										Meningkatnya profesionalisme ASN	Indeks Profesionalitas ASN	Indeks	69	Capaian Indeks Profesionalitas ASN	nilai	69	BADAN KEPEGAWAIAN DAN PENGEMBANGAN SUMBERDAYA MANUSIA
										Meningkatnya penerapan penelitian dan pengembangan dalam pembangunan	Persentase hasil penelitian dan pengembangan yang dimanfaatkan	Persen	100	Persentase hasil penelitian dan pengembangan yang dimanfaatkan	Persen	100	BADAN PERENCANAAN PEMBANGUNAN DAERAH
										Meningkatnya Penyelenggaraan Kearsipan Sesuai Standar	Cakupan OPD yang mempunyai tata kelola kearsipan dengan baik	Persen	74	Cakupan PD yang mempunyai tata kelola kearsipan dengan baik	Persen	74	DINAS PERPUSTAKAAN DAN KEARSIPAN
				Opini BPK atas LKPD	Opini	WTP	Opini Laporan Keuangan	Predikat	WTP	Meningkatnya kualitas pengelolaan keuangan dan barang milik daerah	Akses publik terhadap informasi keuangan daerah	Persen	100	Berkurangnya Catatan Hasil Pemeriksaan BPK atas LKPD tahun n-1	Jumlah	6	BADAN PENGELOLAAN KEUANGAN, PENDAPATAN DAN ASET DAERAH
										Meningkatnya kemampuan keuangan daerah	Persentase PAD terhadap pendapatan daerah	Persen	24,47	Persentase PAD terhadap pendapatan daerah	Persen	21,69	BADAN PENGELOLAAN KEUANGAN, PENDAPATAN DAN ASET DAERAH
				Nilai Capaian Kinerja Monitoring Centre for Prevention (MCP) KPK	Angka	82,5	Nilai Rata-Rata Capaian Kinerja Monitoring Centre for Prevention (MCP) KPK	Nilai	82,5	Meningkatnya Transparansi Efektivitas dan Efisiensi Birokrasi	Persentase Penyelesaian Tindak Lanjut Pengawasan BPK, Inspektorat DIY, dan	Persen	82,5	Persentase Penyelesaian Tindak Lanjut Pengawasan BPK, Inspektorat DIY dan	Persen	82,5	INSPEKTORAT DAERAH

No	PRIORITAS KABUPATEN BANTUL	SASARAN DAERAH (RKPD 2022)	SASARAN DAERAH (RPJMD 2021-2026)	RKPD 2022			RPJMD 2021-2026			SASARAN PERANGKAT DAERAH	RKPD 2022			RPJMD 2021-2026			PERANGKAT DAERAH
				INDIKATOR	SATUAN	TARGET 2022	INDIKATOR	SATUAN	TARGET 2022		INDIKATOR KINERJA PERANGKAT DAERAH (OUTCOME)	SATUAN	TARGET 2022	INDIKATOR KINERJA PERANGKAT DAERAH (OUTCOME)	SATUAN	TARGET 2022	
											Inspektorat Kabupaten			Inspektorat Kabupaten			
											Kapabilitas APiP	level	3	Kapabilitas Aparat Pengawasan Intern Pemerintah (APiP)	level	3	INSPEKTORAT DAERAH
				Indeks SPBE	Indeks	3,25	Indeks Sistem Pemerintahan Berbasis Elektronik (SPBE)	Indeks	3,25	Meningkatnya kualitas layanan publik terkait pelayanan komunikasi dan informatika	Indeks kualitas layanan informasi publik	Angka	83,75	Index kualitas layanan informasi publik	Angka	83,75	DINAS KOMUNIKASI DAN INFORMATIKA
										Tersedianya infrastruktur TIK yang memadai	Nilai Indeks Pembangunan TIK	Angka	6,6	Nilai Indeks Pembangunan TIK	angka	6,6	DINAS KOMUNIKASI DAN INFORMATIKA
										Pengembangan aplikasi dan statistik	Nilai Tata kelola SPBE	Angka	2,7	Nilai Tatakelola Sistem Pemerintahan Berbasis Elektronik (SPBE)	angka	2,7	DINAS KOMUNIKASI DAN INFORMATIKA
				Nilai SKM	Angka	88,1	Indeks Kepuasan Masyarakat (IKM)	Angka	88,10	Meningkatnya kualitas Pelayanan Terpadu	IKM Kinerja PTSP	Angka	85,25	IKM Kinerja PTSP	nilai/angka	85,25	DINAS PENANAMAN MODAL DAN PELAYANAN TERPADU SATU PINTU
										Meningkatnya pelayanan administrasi kependudukan	Rata Rata Cakupan Kepemilikan Dokumen Administrasi Kependudukan	Persen	99,81	Rata Rata Cakupan Kepemilikan Dokumen Administrasi Kependudukan	Persen	99,81	DINAS KEPENDUDUKAN DAN PENCATATAN SIPIL
											Cakupan Instansi yang memanfaatkan data penduduk Disdukcapil	Persen	96	Jumlah Lembaga Pengguna yang Memanfaatkan Data	Lembaga	4	DINAS KEPENDUDUKAN DAN PENCATATAN SIPIL
										Meningkatnya kualitas pelayanan administrasi pada masyarakat	IKM Kapanewon	Angka	90	IKM Kapanewon	angka	90	Kapanewon Bantul

No	PRIORITAS KABUPATEN BANTUL	SASARAN DAERAH (RKPD 2022)	SASARAN DAERAH (RPJMD 2021-2026)	RKPD 2022			RPJMD 2021-2026			SASARAN PERANGKAT DAERAH	RKPD 2022			RPJMD 2021-2026			PERANGKAT DAERAH
				INDIKATOR	SATUAN	TARGET 2022	INDIKATOR	SATUAN	TARGET 2022		INDIKATOR KINERJA PERANGKAT DAERAH (OUTCOME)	SATUAN	TARGET 2022	INDIKATOR KINERJA PERANGKAT DAERAH (OUTCOME)	SATUAN	TARGET 2022	
										Meningkatnya kualitas pelayanan administrasi pada masyarakat	IKM Kapanewon	Angka	95	IKM Kapanewon	angka	95	Kapanewon Bambanglipuro
										Meningkatnya kualitas pelayanan administrasi pada masyarakat	IKM Kapanewon	Angka	90	IKM Kapanewon	angka	90	Kapanewon Dlingo
										Meningkatnya kualitas pelayanan administrasi pada masyarakat	IKM Kapanewon	Angka	90	IKM Kapanewon	angka	90	Kapanewon Imogiri
										Meningkatnya kualitas pelayanan administrasi pada masyarakat	IKM Kapanewon	Angka	90	IKM Kapanewon	angka	90	Kapanewon Jetis
										Meningkatnya kualitas pelayanan administrasi pada masyarakat	IKM Kapanewon	Angka	90	IKM Kapanewon	angka	92	Kapanewon Kretek
										Meningkatnya kualitas pelayanan administrasi pada masyarakat	IKM Kapanewon	Angka	90	IKM Kapanewon	angka	90	Kapanewon Kasihan
										Meningkatnya kualitas pelayanan administrasi pada masyarakat	IKM Kapanewon	Angka	82,92	IKM Kapanewon	angka	90	Kapanewon Pandak
										Meningkatnya kualitas pelayanan administrasi pada masyarakat	IKM Kapanewon	Angka	90	IKM Kapanewon	angka	90	Kapanewon Pundong
										Meningkatnya kualitas pelayanan administrasi pada masyarakat	IKM Kapanewon	Angka	90	IKM Kapanewon	angka	90	Kapanewon Pleret

No	PRIORITAS KABUPATEN BANTUL	SASARAN DAERAH (RKPD 2022)	SASARAN DAERAH (RPJMD 2021-2026)	RKPD 2022			RPJMD 2021-2026			SASARAN PERANGKAT DAERAH	RKPD 2022			RPJMD 2021-2026			PERANGKAT DAERAH
				INDIKATOR	SATUAN	TARGET 2022	INDIKATOR	SATUAN	TARGET 2022		INDIKATOR KINERJA PERANGKAT DAERAH (OUTCOME)	SATUAN	TARGET 2022	INDIKATOR KINERJA PERANGKAT DAERAH (OUTCOME)	SATUAN	TARGET 2022	
										Meningkatnya kualitas pelayanan administrasi pada masyarakat	IKM Kapanewon	Angka	92	IKM Kapanewon	angka	92	Kapanewon Piyungan
										Meningkatnya kualitas pelayanan administrasi pada masyarakat	IKM Kapanewon	Angka	94	IKM Kapanewon	angka	94	Kapanewon Pajangan
										Meningkatnya kualitas pelayanan administrasi pada masyarakat	IKM Kapanewon	Angka	90	IKM Kapanewon	angka	90	Kapanewon Sanden
										Meningkatnya kualitas pelayanan administrasi pada masyarakat	IKM Kapanewon	Angka	90	IKM Kapanewon	angka	90	Kapanewon Srandakan
										Meningkatnya kualitas pelayanan administrasi pada masyarakat	IKM Kapanewon	Angka	90	IKM Kapanewon	angka	90	Kapanewon Sewon
										Meningkatnya kualitas pelayanan administrasi pada masyarakat	IKM Kapanewon	Angka	91	IKM Kapanewon	angka	91	Kapanewon Sedayu
										Meningkatnya kualitas pelayanan administrasi pada masyarakat	IKM Kapanewon	Angka	90	IKM Kapanewon	angka	90	Kapanewon Banguntapan

Sumber: RKPD Kabupaten Bantul 2022 dan RPJMD Kabupaten Bantul 2021-2026, diolah

BAB V

RENCANA KERJA DAN PENDANAAN DAERAH

Hasil perumusan permasalahan pembangunan daerah berdasarkan evaluasi terhadap hasil RKPD Tahun 2022 sampai dengan triwulan II, diperlukan perubahan rencana program dan kegiatan prioritas pada setiap PD. Perubahan tersebut meliputi:

a. Belanja

- 1) penambahan kegiatan bersumber Dana Keistimewaan, DBHCHT, SiLPA DAK Non Fisik dan anggaran BLUD Tahun 2021.
- 2) pergeseran pagu antar kegiatan/sub kegiatan ataupun belanja;
- 3) penambahan dan pengurangan pagu kegiatan/sub kegiatan;
- 4) penambahan dan pengurangan target kinerja;
- 5) perubahan lokasi kegiatan; dan
- 6) perubahan kelompok sasaran kegiatan.

b. Pendapatan, dari penyesuaian dana transfer daerah.

c. Pembiayaan, dari penyesuaian SiLPA riil hasil audit BPK dan penjualan aset daerah.

Rencana perubahan anggaran pada perangkat daerah dalam Perubahan RKPD Tahun 2022 sebagai berikut:

Tabel 5.1 Rekapitulasi Rencana Perubahan Anggaran pada Perangkat Daerah dalam Perubahan RKPD Tahun 2022

No	Perangkat Daerah	APBD 2022	P-RKPD 2022	Bertambah/ Berkurang
1	Dinas Pendidikan, Kepemudaan dan Olahraga	675.237.944.797	675.177.954.301,00	-59.990.496
2	Dinas Kesehatan	244.814.826.947	251.806.168.779,08	6.991.341.832
3	RSUD Panembahan Senopati	174.178.713.887	215.874.927.574,52	41.696.213.688
4	Dinas Pekerjaan Umum, Perumahan dan Kawasan Pemukiman	174.973.780.613	176.941.823.545,00	1.968.042.932
5	Satuan Polisi Pamong Praja	12.186.432.380	12.306.195.331,00	119.762.951
6	Badan Penanggulangan Bencana Daerah	13.293.578.661	13.776.878.661,00	483.300.000
7	Dinas Sosial	20.749.018.266	22.393.797.621,00	1.644.779.355

N o	Perangkat Daerah	APBD 2022	P-RKPD 2022	Bertambah/ Berkurang
8	Dinas Tenaga Kerja dan Transmigrasi	44.174.920.573	47.128.110.563,50	2.953.189.991
9	Dinas Pemberdayaan Perempuan dan Perlindungan Anak, Pengendalian Penduduk Dan Keluarga Berencana	20.564.097.649	20.859.497.649,00	295.400.000
10	Dinas Ketahanan Pangan dan Pertanian	41.401.823.787	42.061.252.113,00	659.428.326
11	Dinas Pertanahan dan Tata Ruang (Kundha Niti Mandala Sarta Tata Sasana)	13.670.421.968	13.912.516.890,50	242.094.923
12	Dinas Lingkungan Hidup	36.211.561.321	37.181.334.366,00	969.773.045
13	Dinas Kependudukan dan Pencatatan Sipil	10.920.983.145	12.336.090.895,00	1.415.107.750
14	Dinas Pemberdayaan Masyarakat dan Kalurahan	13.843.867.915	13.932.732.364,00	88.864.449
15	Dinas Perhubungan	21.040.271.569	24.787.271.569,00	3.747.000.000
16	Dinas Komunikasi dan Informatika	18.653.000.267	22.374.868.946,00	3.721.868.679
17	Dinas Koperasi Usaha Kecil dan Menengah, Perindustrian dan Perdagangan	36.039.366.464	36.931.822.384,00	892.455.920
18	Dinas Penanaman Modal dan Pelayanan Terpadu Satu Pintu	7.081.869.572	7.081.869.572,00	-
19	Dinas Kebudayaan (Kundha Kabudayan)	19.606.796.437	19.961.169.047,50	354.372.611
20	Dinas Perpustakaan dan Kearsipan	6.725.807.854	7.047.252.854,00	321.445.000
21	Dinas Kelautan dan Perikanan	6.385.847.037	6.628.596.178,50	242.749.142
22	Dinas Pariwisata	33.164.833.723	33.556.329.897,50	391.496.175
23	Sekretariat Daerah	43.229.582.590	43.920.590.157,00	691.007.567
24	Sekretariat Dewan Perwakilan Rakyat Daerah	50.019.870.947	50.227.558.493,00	207.687.546
25	Badan Perencanaan Pembangunan Daerah	11.566.440.471	12.549.677.174,00	983.236.703
26	Badan Pengelolaan Keuangan, Pendapatan dan Aset Daerah	409.136.505.396	442.037.616.119,73	32.901.110.724
27	Badan Kepegawaian dan Pengembangan Sumberdaya Manusia	17.391.384.495	16.850.239.495,00	-541.145.000
28	Inspektorat Daerah	12.937.935.841	12.937.935.841,00	-
29	Kapanewon Piyungan	3.103.179.655	3.287.536.912,50	184.357.258
30	Kapanewon Dlingo	2.909.149.696	3.090.643.696,50	181.494.001
31	Kapanewon Imogiri	3.051.331.831	3.215.989.095,00	164.657.264
32	Kapanewon Pandak	3.183.418.902	3.290.895.655,00	107.476.753
33	Kapanewon Bantul	2.833.923.288	2.979.185.855,50	145.262.568
34	Kapanewon Kretek	3.062.045.842	3.255.058.967,00	193.013.125
35	Kapanewon Bambanglipuro	3.011.548.524	3.121.016.202,50	109.467.679
36	Kapanewon Jetis	2.841.876.433	3.062.361.672,50	220.485.240
37	Kapanewon Kasihan	3.040.476.005	3.352.623.821,50	312.147.817

N o	Perangkat Daerah	APBD 2022	P-RKPD 2022	Bertambah/ Berkurang
38	Kapanewon Pleret	2.950.559.644	3.037.165.467,00	86.605.823
39	Kapanewon Pajangan	3.100.542.973	3.320.542.973,00	220.000.000
40	Kapanewon Sanden	2.797.196.876	2.967.823.596,50	170.626.721
41	Kapanewon Sedayu	3.142.494.211	3.225.187.074,00	82.692.863
42	Kapanewon Sewon	3.326.474.836	3.434.440.368,50	107.965.533
43	Kapanewon Srandakan	2.844.669.678	3.072.454.748,00	227.785.070
44	Kapanewon Banguntapan	3.398.970.699	3.580.901.498,00	181.930.799
45	Kapanewon Pundong	3.092.050.202	3.255.222.504,00	163.172.302
46	Badan Kesatuan Bangsa dan Politik	6.522.671.187	6.618.580.670,50	95.909.484
Jumlah		2.247.414.065.054	2.353.749.709.159	106.335.644.105

Sumber: Aplikasi SIPD, 2022

Rencana perubahan anggaran secara rinci dapat dilihat pada Tabel 5.2 untuk program dan kegiatan yang bersumber Dana Keistimewaan, dan tabel 5.3. untuk program dan kegiatan yang bersumber dana APBD Kabupaten Bantul.

Tabel 5.2 Rencana Perubahan Anggaran Bersumber Dana Keistimewaan Tahun 2022

No	Program/Kegiatan	Sub Kegiatan	Anggaran	
			Pagu Semula (Rp)	Pagu Menjadi (Rp)
1	2	3	4	5
A. URUSAN KELEMBAGAAN			4.068.568.000	4.058.798.000
Program: Penyelenggaraan Keistimewaan Urusan Kelembagaan dan Ketatalaksanaan				
1	Bagian Hukum Setda Kab. Bantul		500.000.000	390.000.000
	Penataan Kelembagaan dan Ketatalaksanaan Urusan Keistimewaan	Penyusunan Rancangan Produk Hukum Kabupaten/Kota Tindak Lanjut Pelaksanaan Kewenangan Keistimewaan	500.000.000	390.000.000
2	Bagian Organisasi Setda Kab. Bantul		350.000.000	554.390.000
	Penataan Kelembagaan dan Ketatalaksanaan Urusan Keistimewaan	Penataan Bentuk Kelembagaan Asli Kabupaten/Kota	150.000.000	409.030.000
		Perumusan Kebijakan Analisis Jabatan dan Pengembangan Kinerja Jabatan	50.000.000	30.000.000
	Peningkatan Budaya Pemerintahan	Implementasi Budaya Pemerintahan Kabupaten/Kota	150.000.000	115.360.000
3	Badan Perencanaan Pembangunan Daerah Kab. Bantul		330.502.000	490.240.000
	Perencanaan dan Pengendalian Pelaksanaan Kegiatan Keistimewaan	Penyusunan Rencana Program dan Kegiatan Keistimewaan	165.320.000	387.458.000
		Monitoring dan evaluasi pelaksanaan dana keistimewaan	165.182.000	102.782.000
4	Badan Pengelolaan Keuangan, Pendapatan dan Aset Daerah Kab. Bantul (semula Badan Keuangan dan Aset Daerah Kab. Bantul)		299.595.500	155.345.500
	Perencanaan dan Pengendalian Pelaksanaan Kegiatan Keistimewaan	Penyusunan Rencana Program dan Kegiatan Keistimewaan	149.595.500	75.345.500
		Monitoring dan Evaluasi Pelaksanaan Dana Keistimewaan	150.000.000	80.000.000
5	Badan Pengelolaan Keuangan, Pendapatan dan Aset Daerah Kab. Bantul (semula Badan Kepegawaian Pendidikan dan Pelatihan Kab. Bantul)		412.086.000	360.198.000
	Peningkatan Budaya Pemerintahan	Penyelenggaraan Diklat Keistimewaan Kabupaten/Kota	412.086.000	360.198.000
6	Dinas Pemberdayaan Masyarakat dan Kalurahan Kab. Bantul		1.145.234.500	1.114.984.500
	Penataan Kelembagaan dan Ketatalaksanaan Urusan Keistimewaan	Penerapan dan Pendampingan Keistimewaan di Kapanewon/Kemantren dan Kalurahan/Kelurahan	1.145.234.500	1.114.984.500

No	Program/Kegiatan	Sub Kegiatan	Anggaran	
			Pagu Semula (Rp)	Pagu Menjadi (Rp)
1	2	3	4	5
7	Bagian Tata Pemerintahan Setda Kab. Bantul (semula Bagian Administrasi Pemerintahan)		261.050.000	223.540.000
	Kegiatan: Penataan Kelembagaan dan Ketatalaksanaan Urusan Keistimewaan	Penerapan dan pendampingan keistimewaan di Kapanewon/Kemantren dan Kalurahan/Kelurahan	261.050.000	223.540.000
8	Kapanewon		770.100.000	770.100.000
	Perencanaan dan Pengendalian Pelaksanaan Kegiatan Keistimewaan	Penyusunan Rencana Program dan Kegiatan Keistimewaan	770.100.000	770.100.000
B. URUSAN KEBUDAYAAN			19.935.000.000	19.915.000.000
Program Penyelenggaraan Keistimewaan Yogyakarta Urusan Kebudayaan				
1	Dinas Kebudayaan Kab. Bantul		14.850.000.000	14.988.710.000
	Sejarah, Bahasa, Sastra dan Permuseuman	Pembinaan dan Pengembangan Kesejarahan	500.000.000	500.000.000
		Pembinaan dan Pengembangan Bahasa dan Sastra	2.000.000.000	2.031.000.000
		Pembinaan dan Pengembangan Permuseuman	800.000.000	769.000.000
	Pelestarian Cagar Budaya dan Warisan Budaya	Tata Kelola Cagar Budaya dan Warisan Budaya	856.384.800	856.384.800
		Pengembangan Cagar Budaya dan Warisan Budaya	375.000.000	375.000.000
		Nominasi Warisan Budaya Nasional dan Dunia	193.615.200	193.615.200
	Adat, Seni, Tradisi dan Lembaga Budaya	Pembinaan dan Pengembangan Rintisan Desa Budaya dan Kantong Budaya	900.000.000	1.038.710.000
		Pembinaan Lembaga Penggiat Seni	350.867.500	382.067.500
		Misi Kebudayaan ke dalam dan Luar Negeri dalam rangka diplomasi Budaya Daerah	850.000.000	562.467.500
	Adat, Seni, Tradisi dan Lembaga Budaya	Penghargaan Seniman dan Budayawan	300.000.000	300.000.000
		Festival Kebudayaan Yogyakarta	320.930.000	320.930.000
		Gelar Budaya Jogja	537.025.000	418.400.000
		Publikasi Seni dan Budaya Daerah	222.000.000	222.000.000
		Pengembangan dan implementasi Nilai-nilai Luhur dalam Masyarakat	125.000.000	197.525.000
		Penyelenggaraan Even Penggiat Seni	3.010.000.000	3.010.000.000
		Pembinaan Kelembagaan Adat dan Tradisi	270.000.000	270.000.000
		Pembinaan Penghayat Kepercayaan. Adat dan tradisi	80.000.000	80.000.000
	Sarana Prasarana Keistimewaan Urusan Kebudayaan	Sarana Prasarana Lembaga Budaya	3.159.177.500	2.776.610.000
	Pengelolaan Taman Budaya	Pengelolaan dan Pengembangan Taman Budaya Kabupaten/Kota		685.000.000

No	Program/Kegiatan	Sub Kegiatan	Anggaran	
			Pagu Semula (Rp)	Pagu Menjadi (Rp)
1	2	3	4	5
2	Dinas Pariwisata Kab. Bantul		1.000.000.000	980.000.000
	Pengembangan Kearifan Lokal dan Potensi Budaya	Pengembangan atraksi Wisata Budaya	1.000.000.000	980.000.000
3	Dinas Kesehatan Kab. Bantul		600.000.000	580.000.000
	Pengembangan Kearifan Lokal dan Potensi Budaya	Peningkatan Pelayanan Kesehatan Tradisional	600.000.000	580.000.000
4	Dinas Pemberdayaan Perempuan, dan Perlindungan Anak, Pengendalian Penduduk Kab. Bantul		550.000.000	527.650.000
	Adat, Seni, Tradisi dan Lembaga Budaya	Pembinaan dan Pengembangan Rintisan Desa Budaya dan Kantong Budaya	550.000.000	527.650.000
5	Satuan Polisi Pamong Praja Kab. Bantul		600.000.000	561.550.000
	Adat, Seni, Tradisi dan Lembaga Budaya	Pembinaan Jaga Warga	600.000.000	561.550.000
6	Dinas Ketahanan Pangan dan Pertanian Kab. Bantul		235.000.000	235.000.000
	Pengembangan Kearifan Lokal dan Potensi Budaya	Pengembangan Lumbung Mataraman	235.000.000	235.000.000
7	Dinas Koperasi, UKM, Perindustrian dan Perdagangan Kab. Bantul		800.000.000	786.000.000
	Pengembangan Kearifan Lokal dan Potensi Budaya	Pengembangan Industri Kreatif	400.000.000	386.000.000
		Pengembangan Cagar Budaya dan Warisan Budaya	400.000.000	400.000.000
8	Dinas Pendidikan Kepemudaan dan Olahraga Kab. Bantul		800.000.000	785.090.000
	Pendidikan Berbasis Budaya	Pembinaan Muatan Lokal	800.000.000	785.090.000
9	Dinas Komunikasi dan Informatika Kab. Bantul		500.000.000	471.000.000
	Sarana Prasarana Keistimewaan Urusan Kebudayaan	Pembangunan Ekosistem Kultural DIY Berbasis Digital	500.000.000	471.000.000
C. URUSAN PERTANAHAN			5.804.236.000	5.709.323.000
Program : Penyelenggaraan Keistimewaan Yogyakarta Urusan Pertanahan				
1	Dinas Pertanahan dan Tata Ruang Kab. Bantul		5.204.236.000	5.168.673.000
	Pengelolaan Tanah Kasultanan dan Tanah Kadipaten	Penatausahaan Tanah Kasultanan dan Tanah Kadipaten	4.881.961.000	4.671.473.000
	Pemanfaatan Tanah Kasultanan dan Tanah Kadipaten	Penyiapan bahan pertimbangan teknis ijin penggunaan Tanah Kasultanan dan Tanah Kadipaten	122.275.000	122.275.000
		Penanganan Keberatan dan Sengketa Pertanahan Tanah Kasultanan Tanah Kadipaten dan Tanah Desa	200.000.000	299.925.000

No	Program/Kegiatan	Sub Kegiatan	Anggaran	
			Pagu Semula (Rp)	Pagu Menjadi (Rp)
1	2	3	4	5
	Sarana dan Prasarana Keistimewaan	Pengadaan Sarana dan Prasarana Pendukung Pelaksanaan Kegiatan Keistimewaan Urusan Pertanahan		75.000.000
2	Dinas Pemberdayaan Masyarakat dan Kalurahan Kab. Bantul		600.000.000	540.650.000
	Pengelolaan Tanah Kasultanan dan Tanah Kadipaten	Penatausahaan Tanah Kasultanan dan Tanah Kadipaten	600.000.000	506.150.000
	Sarana dan Prasarana Keistimewaan	Pengadaan Sarana dan Prasarana Pendukung Pelaksanaan Kegiatan Keistimewaan Urusan Pertanahan		34.500.000
D. URUSAN TATA RUANG			525.000.000	525.000.000
Program Penyelenggaraan Keistimewaan Yogyakarta Urusan Tata Ruang				
1	Dinas Pertanahan dan Tata Ruang Kab. Bantul		425.000.000	425.000.000
	Perencanaan Tata Ruang Satuan Ruang Strategis Kasultanan dan Kadipaten	Penyusunan Rencana Induk Satuan Ruang Strategis Kasultanan dan Kadipaten	425.000.000	425.000.000
2	Dinas Ketahanan Pangan dan Pertanian Kab. Bantul		100.000.000	100.000.000
	Perencanaan Tata Ruang Satuan Ruang Strategis Kasultanan dan Kadipaten	Penyusunan Rencana Induk Satuan Ruang Strategis Kasultanan dan Kadipaten	100.000.000	100.000.000

Sumber: Bappeda Kabupaten Bantul, 2022

Tabel 5.3 Penetapan Perubahan Rencana Kerja Pemerintah Daerah (RKPD) Kabupaten Bantul Tahun 2021

Kode				Urusan/ Bidang Urusan/ Program/ Kegiatan/ Sub Kegiatan	Indikator Program/ Kegiatan/ Sub Kegiatan	Target Akhir Periode RPJMD	Realisasi Capaian RKPD Tahun 2020	Prakiraan Capaian Target RKPD Tahun 2021	Capaian Kinerja dan Kerangka Pendanaan						Kelompok Sasaran	Prakiraan Maju Rencana Tahun 2023		Perangkat Daerah Penanggung Jawab			
									Target 2022		Pagu Indikatif			Lokasi		Sumber Dana	Prioritas		Target	Pagu Indikatif	
									Semula	Menjadi	RKPD 2022	APBD 2022	RKPD 2022 Perubahan				Nasional				Daerah
				URUSAN PEMERINTAHAN WAJIB YANG BERKAITAN DENGAN PELAYANAN DASAR																	
1	1			URUSAN PEMERINTAHAN BIDANG PENDIDIKAN					666.277.728.950	661.729.754.241	661.684.673.745					773.478.238.000					
1	1	1		PROGRAM PENUNJANG URUSAN PEMERINTAHAN DAERAH KABUPATEN/KOTA	Capaian Nilai Akuntabilitas Kinerja Instansi Pemerintah (AKIP)	82 Angka		82 Angka	82 Angka	82 Angka	356.897.017.458	350.204.723.107	336.425.975.734					82 Angka	445.574.800.000		
1	1	1	2.01	Perencanaan, Penganggaran, dan Evaluasi Kinerja Perangkat Daerah	Capaian Kegiatan Perencanaan, Penganggaran, dan Evaluasi Kinerja Perangkat Daerah	100 persen		100 persen	100 persen	100 persen	844.099.800	966.034.500	966.034.500					100 persen	990.000.000		
1	1	1	2.01	1	Penyusunan Dokumen Perencanaan Perangkat Daerah	Dokumen Renstra dan Renja			2 Dokumen	2 Dokumen	235.300.050	443.134.750	443.134.750	Kab. Bantul, Bantul, Tirirenggo	Dana Transfer Umum-Dana Alokasi Umum	Meningkatka n Sumber Daya Manusia Yang Berkualitas Dan Berdaya Saing	Peningkatan Kualitas Sumber Daya Manusia	ASN Dikpora Kab. Bantul dan Korwil	2 Dokumen	770.000.000	Dinas Pendidikan, Kepemudaan dan Olahraga
					Kegiatan PKS			16 Dokumen	16 Dokumen										16 Dokumen		
					Laporan Kegiatan MOU			1 Dokumen	1 Dokumen										1 Dokumen		
1	1	1	2.01	6	Koordinasi dan Penyusunan Laporan Capaian Kinerja dan Ikhtisar Realisasi Kinerja SKPD	Dokumen Perencanaan dan Evaluasi			1 Dokumen	1 Dokumen	608.799.750	522.899.750	522.899.750	Kab. Bantul, Bantul, Tirirenggo	Dana Transfer Umum-Dana Alokasi Umum	Meningkatka n Sumber Daya Manusia Yang Berkualitas Dan Berdaya Saing	Peningkatan Kualitas Sumber Daya Manusia	ASN Dikpora Kab. Bantul dan Korwil	1 Dokumen	220.000.000	Dinas Pendidikan, Kepemudaan dan Olahraga
1	1	1	2.02		Administrasi Keuangan Perangkat Daerah	Capaian Kegiatan Administrasi Keuangan Perangkat Daerah	100 persen		100 persen	100 persen	352.345.601.385	344.427.935.376	330.615.983.203					100 persen	440.011.000.000		
1	1	1	2.02	1	Penyediaan Gaji dan Tunjangan ASN	Gaji			14 Kali	14 Kali	351.887.678.985	343.970.012.976	330.158.060.803	Kab. Bantul, Bantul, Tirirenggo	Dana Transfer Umum-Dana Alokasi Umum	Meningkatka n Sumber Daya Manusia Yang Berkualitas Dan Berdaya Saing	Peningkatan Kualitas Sumber Daya Manusia	ASN Dikpora Kab. Bantul dan Korwil	14 Kali	440.000.000.000	Dinas Pendidikan, Kepemudaan dan Olahraga
1	1	1	2.02	7	Koordinasi dan Penyusunan Laporan Keuangan Bulanan/Triwulanan /Semesteran SKPD	Laporan Hasil Verifikasi Keuangan Bidang			5 Dokumen	5 Dokumen	457.922.400	457.922.400	457.922.400	Kab. Bantul, Bantul, Tirirenggo	Dana Transfer Umum-Dana Alokasi Umum	Meningkatka n Sumber Daya Manusia Yang Berkualitas Dan Berdaya Saing	Peningkatan Kualitas Sumber Daya Manusia	ASN Dikpora Kab. Bantul dan Korwil	5 Dokumen	11.000.000	Dinas Pendidikan, Kepemudaan dan Olahraga
					Laporan Keuangan dan Aset			5 Dokumen	5 Dokumen										5 Dokumen		
1	1	1	2.06		Administrasi Umum Perangkat Daerah	Capaian Kegiatan Administrasi Umum Perangkat Daerah	100 persen		100 persen	100 persen	1.558.846.633	1.149.212.100	1.144.281.900					100 persen	2.018.500.000		
1	1	1	2.06	1	Penyediaan Komponen Instalasi Listrik/Penerangan Bangunan Kantor	Alat Listrik			10 Jenis	10 Jenis	25.835.600	31.385.600	31.385.600	Kab. Bantul, Bantul, Tirirenggo	Dana Transfer Umum-Dana Alokasi Umum	Meningkatka n Sumber Daya Manusia Yang Berkualitas Dan Berdaya Saing	Peningkatan Kualitas Sumber Daya Manusia	ASN Dikpora Kab. Bantul dan Korwil	10 Jenis	33.000.000	Dinas Pendidikan, Kepemudaan dan Olahraga
1	1	1	2.06	2	Penyediaan Peralatan dan Perlengkapan Kantor	ATK			50 Jenis	50 Jenis	150.000.033	191.423.500	195.998.500	Kab. Bantul, Bantul, Tirirenggo	Dana Transfer Umum-Dana Alokasi Umum	Meningkatka n Sumber Daya Manusia Yang Berkualitas Dan Berdaya Saing	Peningkatan Kualitas Sumber Daya Manusia	ASN Dikpora Kab. Bantul dan Korwil	50 Jenis	275.000.000	Dinas Pendidikan, Kepemudaan dan Olahraga
1	1	1	2.06	3	Penyediaan Peralatan Rumah Tangga	Bahan dan Peralatan Kebersihan			12 Jenis	12 Jenis	367.846.000	321.371.000	280.370.800	Kab. Bantul, Bantul, Tirirenggo	Dana Transfer Umum-Dana Alokasi Umum	Meningkatka n Sumber Daya Manusia Yang Berkualitas Dan Berdaya Saing	Peningkatan Kualitas Sumber Daya Manusia	ASN Dikpora Kab. Bantul dan Korwil	12 Jenis	495.000.000	Dinas Pendidikan, Kepemudaan dan Olahraga
					Pengadaan peralatan dan mesin Kantor			4 Jenis	4 Jenis										4 Jenis		
1	1	1	2.06	5	Penyediaan Barang Cetakan dan Penggandaan	Barang Cetak			7 Jenis	7 Jenis	312.515.000	178.107.000	187.607.000	Kab. Bantul, Bantul, Tirirenggo	Dana Transfer Umum-Dana Alokasi Umum	Meningkatka n Sumber Daya Manusia Yang Berkualitas Dan Berdaya Saing	Peningkatan Kualitas Sumber Daya Manusia	ASN Dikpora Kab. Bantul dan Korwil	7 Jenis	363.000.000	Dinas Pendidikan, Kepemudaan dan Olahraga
					Penggandaan			240000 Lembar	240000 Lembar										240000 Lembar		

Kode	Urusan/ Bidang Urusan/ Program/ Kegiatan/ Sub Kegiatan	Indikator Program/ Kegiatan/ Sub Kegiatan	Target Akhir Periode RPJMD	Realisasi Capaian RKPD Tahun 2020	Prakiraan Capaian Target RKPD Tahun 2021	Capaian Kinerja dan Kerangka Pendanaan								Kelompok Sasaran	Prakiraan Maju Rencana Tahun 2023		Perangkat Daerah Penanggung Jawab						
						Target 2022		Pagu Indikatif			Lokasi	Sumber Dana	Prioritas		Target	Pagu Indikatif							
						Semula	Menjadi	RKPD 2022	APBD 2022	RKPD 2022 Perubahan			Nasional	Daerah									
1	1	1	2.06	6	Penyediaan Bahan Bacaan dan Peraturan Perundang- undangan	Bahan bacaan langganan surat kabar				2 Jenis	2 Jenis	24.000.000	24.000.000	16.000.000	Kab. Bantul, Bantul, Tirirenggo	Dana Transfer Umum-Dana Alokasi Umum	Meningkatka n Sumber Daya Manusia Yang Berkualitas Dan Berdaya Saing	Peningkatan Kualitas Sumber Daya Manusia	ASN Dikpora Kab. Bantul dan Korwil	2 Jenis	16.500.000	Dinas Pendidikan, Kepemudaan dan Olahraga	
1	1	1	2.06	9	Penyelenggaraan Rapat Koordinasi dan Konsultasi SKPD	Laporan Perjalanan Dinas Dalam Daerah				20 Kali	20 Kali	633.450.000	376.150.000	406.150.000	Semua Kab/Kota, Semua Kecamatan, Semua Kelurahan	Dana Transfer Umum-Dana Alokasi Umum	Meningkatka n Sumber Daya Manusia Yang Berkualitas Dan Berdaya Saing	Peningkatan Kualitas Sumber Daya Manusia	ASN Dikpora Kab. Bantul dan Korwil	20 Kali	825.000.000	Dinas Pendidikan, Kepemudaan dan Olahraga	
					Laporan Perjalanan Dinas Luar Daerah					20 Kali	20 Kali										20 Kali		
1	1	1	2.06	10	Penatausahaan Arsip Dinamis pada SKPD	Laporan Penatausahaan Arsip				1 Dokumen	1 Dokumen	45.200.000	26.775.000	26.770.000	Kab. Bantul, Bantul, Tirirenggo	Dana Transfer Umum-Dana Alokasi Umum	Meningkatka n Sumber Daya Manusia Yang Berkualitas Dan Berdaya Saing	Peningkatan Kualitas Sumber Daya Manusia	ASN Dikpora Kab. Bantul dan Korwil	1 Dokumen	11.000.000	Dinas Pendidikan, Kepemudaan dan Olahraga	
1	1	1	2.07		Pengadaan Barang Milik Daerah Penunjang Urusan Pemerintah Daerah	Capaian kinerja pengadaan BMD	%		%	100 %	100 %	76.180.000	71.140.000	218.540.000							100 %	11.000.000	
1	1	1	2.07	6	Pengadaan Peralatan dan Mesin Lainnya	Dokumen Pengadaan				1 Dokumen	1 Dokumen	76.180.000	71.140.000	218.540.000	Kab. Bantul, Bantul, Tirirenggo	Dana Transfer Umum-Dana Alokasi Umum	Meningkatka n Sumber Daya Manusia Yang Berkualitas Dan Berdaya Saing	Peningkatan Kualitas Sumber Daya Manusia	ASN Dikpora Kab. Bantul dan Korwil	1 Dokumen	11.000.000	Dinas Pendidikan, Kepemudaan dan Olahraga	
1	1	1	2.08		Penyediaan Jasa Penunjang Urusan Pemerintahan Daerah	Capaian Kegiatan Penyediaan Jasa Penunjang Urusan Pemerintahan Daerah	100 persen			100 persen	100 persen	1.322.962.980	2.839.353.533	2.674.513.533							100 persen	1.683.000.000	
1	1	1	2.08	1	Penyediaan Jasa Surat Menyurat	Materai				4500 lembar	4500 lembar	22.500.000	22.500.000	22.500.000	Kab. Bantul, Bantul, Tirirenggo	Dana Transfer Umum-Dana Alokasi Umum	Meningkatka n Sumber Daya Manusia Yang Berkualitas Dan Berdaya Saing	Peningkatan Kualitas Sumber Daya Manusia	ASN Dikpora Kab. Bantul dan Korwil	4500 lembar	33.000.000	Dinas Pendidikan, Kepemudaan dan Olahraga	
1	1	1	2.08	2	Penyediaan Jasa Komunikasi, Sumber Daya Air dan Listrik	Pembayaran jasa pengelolaan sampah				12 Bulan	12 Bulan				Kab. Bantul, Bantul, Tirirenggo	Dana Transfer Umum-Dana Alokasi Umum	Meningkatka n Sumber Daya Manusia Yang Berkualitas Dan Berdaya Saing	Peningkatan Kualitas Sumber Daya Manusia	ASN Dikpora Kab. Bantul dan Korwil	12 Bulan	385.000.000	Dinas Pendidikan, Kepemudaan dan Olahraga	
					Pembayaran Rekening Air					12 Bulan	12 Bulan	284.400.000	309.400.000	309.400.000							12 Bulan		
					Pembayaran Rekening Listrik					12 Bulan	12 Bulan										12 Bulan		
					Pembayaran Rekening Telepon					12 Bulan	12 Bulan										12 Bulan		
1	1	1	2.08	3	Penyediaan Jasa Peralatan dan Perlengkapan Kantor	Bendera				200 Buah	200 Buah	641.571.300	819.376.477	667.736.477	Kab. Bantul, Bantul, Tirirenggo	Dana Transfer Umum-Dana Alokasi Umum	Meningkatka n Sumber Daya Manusia Yang Berkualitas Dan Berdaya Saing	Peningkatan Kualitas Sumber Daya Manusia	ASN Dikpora Kab. Bantul dan Korwil	200 Buah	880.000.000	Dinas Pendidikan, Kepemudaan dan Olahraga	
					Obat-Obatan					10 Jenis	10 Jenis										10 Jenis		
					Sewa Lahan 12 Bulan					11 Lokasi	11 Lokasi										11 Lokasi		
1	1	1	2.08	4	Penyediaan Jasa Pelayanan Umum Kantor	Laporan Kebersihan Ruang Kerja dan Fasilitas Kantor				1 Dokumen	1 Dokumen	374.491.680	1.688.077.056	1.674.877.056	Kab. Bantul, Bantul, Tirirenggo	Dana Transfer Umum-Dana Alokasi Umum	Meningkatka n Sumber Daya Manusia Yang Berkualitas Dan Berdaya Saing	Peningkatan Kualitas Sumber Daya Manusia	ASN Dikpora Kab. Bantul dan Korwil	1 Dokumen	385.000.000	Dinas Pendidikan, Kepemudaan dan Olahraga	
					Pengelola Keuangan dan BMD					360 ob	360 ob										360 ob		
1	1	1	2.09		Pemeliharaan Barang Milik Daerah Penunjang Urusan Pemerintahan Daerah	Capaian Kegiatan Pemeliharaan Barang Milik Daerah Penunjang Urusan Pemerintahan Daerah	100 persen			100 persen	100 persen	719.226.660	730.047.598	806.622.598							100 persen	825.000.000	
1	1	1	2.09	2	Penyediaan Jasa Pemeliharaan, Biaya Pemeliharaan, Pajak, dan Perizinan Kendaraan Dinas Operasional atau Lapangan	Dokumen Pemeliharaan dan Perizinan Kendaraan				1 Dokumen	1 Dokumen	294.136.600	251.575.000	318.575.000	Kab. Bantul, Bantul, Tirirenggo	Dana Transfer Umum-Dana Alokasi Umum	Meningkatka n Sumber Daya Manusia Yang Berkualitas Dan Berdaya Saing	Peningkatan Kualitas Sumber Daya Manusia	ASN Dikpora Kab. Bantul dan Korwil	1 Dokumen	550.000.000	Dinas Pendidikan, Kepemudaan dan Olahraga	

Kode	Urusan/ Bidang Urusan/ Program/ Kegiatan/ Sub Kegiatan	Indikator Program/ Kegiatan/ Sub Kegiatan	Target Akhir Periode RPJMD	Realisasi Capaian RKPD Tahun 2020	Prakiraan Capaian Target RKPD Tahun 2021	Capaian Kinerja dan Kerangka Pendanaan								Kelompok Sasaran	Prakiraan Maju Rencana Tahun 2023		Perangkat Daerah Penanggung Jawab				
						Target 2022		Pagu Indikatif			Lokasi	Sumber Dana	Prioritas		Target	Pagu Indikatif					
						Semula	Menjadi	RKPD 2022	APBD 2022	RKPD 2022 Perubahan			Nasional	Daerah							
1	1	1	2.09	6	Pemeliharaan Peralatan dan Mesin Lainnya	Pemeliharaan Peralatan Kantor			11 Jenis	11 Jenis	200.749.800	208.127.800	215.907.800	Kab. Bantul, Bantul, Tirirenggo	Dana Transfer Umum-Dana Alokasi Umum	Meningkatka n Sumber Daya Manusia Yang Berualitas Dan Berdaya Sains	Peningkatan Kualitas Sumber Daya Manusia	ASN Dikpora Kab. Bantul dan Korwil	11 Jenis	110.000.000	Dinas Pendidikan, Kepemudaan dan Olahraga
1	1	1	2.09	9	Pemeliharaan/Rehabi litasi Gedung Kantor dan Bangunan Lainnya	Laporan Pelaksanaan Pemeliharaan/Rehabi litasi Gedung Kantor dan Bangunan Lainnya			4 Dokumen	4 Dokumen	224.340.260	270.344.798	272.139.798	Kab. Bantul, Bantul, Tirirenggo	Dana Transfer Umum-Dana Alokasi Umum	Meningkatka n Sumber Daya Manusia Yang Berualitas Dan Berdaya Sains	Peningkatan Kualitas Sumber Daya Manusia	ASN Dikpora Kab. Bantul dan Korwil	4 Dokumen	165.000.000	Dinas Pendidikan, Kepemudaan dan Olahraga
					Rehabilitasi Gedung Kantor				4 Unit	4 Unit						Berkualitas Dan Berdaya Sains			4 Unit		
1	1	2			PROGRAM PENGELOLAAN PENDIDIKAN	Persentase capaian SPM Pendidikan	100 persen	n/a persen	100 persen	100 persen	90.429.623.532	101.845.131.693	102.980.960.197				100 persen	124.433.438.000			
1	1	2	2.01		Pengelolaan Pendidikan Sekolah Dasar	Persentase capaian SPM Pendidikan SD	100 persen	n/a persen	100 persen	100 persen	39.220.765.000	44.261.842.084	44.684.322.948				100 persen	52.500.578.000			
1	1	2	2.01	6	Pembangunan Sarana, Prasarana dan Utilitas Sekolah	Sarana dan utilitas				9 paket	-	1.620.850.000	1.637.550.000	Kab. Bantul, Semua Kecamatan, Semua Kelurahan	Dana Transfer Khusus - Dana Alokasi Khusus Fisik	Meningkatka n Sumber Daya Manusia Yang Berualitas Dan Berdaya Sains	Peningkatan Kualitas Sumber Daya Manusia	Lembaga Pendidikan dan Peserta Didik di Kebupaten Bantul	9 paket	1.637.550.000	Dinas Pendidikan, Kepemudaan dan Olahraga
1	1	2	2.01	8	Rehabilitasi Sedang/Berat Ruang Kelas	Pembangunan /Renovasi Sarpras SD			1 Unit	1 Unit	100.000.000	476.306.480	506.481.480	Kab. Bantul, Semua Kecamatan, Semua Kelurahan	Dana Transfer Umum-Dana Alokasi Umum	Meningkatka n Sumber Daya Manusia Yang Berualitas Dan Berdaya Sains	Peningkatan Kualitas Sumber Daya Manusia	Lembaga Pendidikan dan Peserta Didik di Kebupaten Bantul	1 Unit	3.600.000.000	Dinas Pendidikan, Kepemudaan dan Olahraga
1	1	2	2.01	12	Rehabilitasi Sedang/Berat Sarana, Prasarana dan Utilitas Sekolah	Jumlah Sarana, Prasarana dan Utilitas Sekolah			5 paket	-	2.161.128.000	2.169.453.000	Kab. Bantul, Semua Kecamatan, Semua Kelurahan	Dana Transfer Khusus - Dana Alokasi Khusus Fisik	Meningkatka n Sumber Daya Manusia Yang Berualitas Dan Berdaya Sains	Peningkatan Kualitas Sumber Daya Manusia	Lembaga Pendidikan dan Peserta Didik di Kebupaten Bantul	5 paket	2.169.453.000	Dinas Pendidikan, Kepemudaan dan Olahraga	
1	1	2	2.01	14	Pengadaan Mebel Sekolah	Jumlah Mebel sekolah yang Tersedia			12 paket	-	533.600.000	533.950.000	Kab. Bantul, Semua Kecamatan, Semua Kelurahan	Dana Transfer Khusus - Dana Alokasi Khusus Fisik	Meningkatka n Sumber Daya Manusia Yang Berualitas Dan Berdaya Sains	Peningkatan Kualitas Sumber Daya Manusia	Lembaga Pendidikan dan Peserta Didik di Kebupaten Bantul	12 paket	533.950.000	Dinas Pendidikan, Kepemudaan dan Olahraga	
1	1	2	2.01	16	Pengadaan Perlengkapan Sekolah	Jumlah Perlengkapan Sekolah			4 paket	-	502.225.000	504.625.000	Kab. Bantul, Semua Kecamatan, Semua Kelurahan	Dana Transfer Khusus - Dana Alokasi Khusus Fisik	Meningkatka n Sumber Daya Manusia Yang Berualitas Dan Berdaya Sains	Peningkatan Kualitas Sumber Daya Manusia	Lembaga Pendidikan dan Peserta Didik di Kebupaten Bantul	4 paket	504.625.000	Dinas Pendidikan, Kepemudaan dan Olahraga	
1	1	2	2.01	23	Penyelenggaraan Proses Belajar dan Ujian bagi Peserta Didik	Laporan Penyelenggaraan Proses Belajar dan Ujian			1 Dokumen	1 Dokumen	38.885.765.000	38.701.572.604	39.066.103.468	Kab. Bantul, Semua Kecamatan, Semua Kelurahan	PENDAPATAN ASLI DAERAH (PAD)	Meningkatka n Sumber Daya Manusia Yang Berualitas Dan Berdaya Sains	Peningkatan Kualitas Sumber Daya Manusia	Lembaga Pendidikan dan Peserta Didik di Kebupaten Bantul	1 Dokumen	44.000.000.000	Dinas Pendidikan, Kepemudaan dan Olahraga
1	1	2	2.01	25	Pembinaan Minat, Bakat dan Kreativitas Siswa	Laporan Pembinaan Minat Baik dan Kreativitas Siswa			1 Dokumen	1 Dokumen	235.000.000	266.160.000	266.160.000	Kab. Bantul, Bantul, Tirirenggo	Dana Transfer Umum-Dana Alokasi Umum	Meningkatka n Sumber Daya Manusia Yang Berualitas Dan Berdaya Sains	Peningkatan Kualitas Sumber Daya Manusia	Lembaga Pendidikan dan Peserta Didik di Kebupaten Bantul	1 Dokumen	55.000.000	Dinas Pendidikan, Kepemudaan dan Olahraga
1	1	2	2.02		Pengelolaan Pendidikan Sekolah Menengah Pertama	Persentase capaian SPM Pendidikan SMP	100 persen	n/a persen	100 persen	100 persen	21.248.888.292	27.665.407.784	28.378.755.424				100 persen	29.145.000.000			
1	1	2	2.02	14	Rehabilitasi Sedang/Berat Ruang Kelas Sekolah	Jumlah RKB			1 Unit	1 Unit	162.960.084	3.112.060.084	3.112.060.084	Kab. Bantul, Semua Kecamatan, Semua Kelurahan	Dana Transfer Umum-Dana Alokasi Umum	Meningkatka n Sumber Daya Manusia Yang Berualitas Dan Berdaya Sains	Peningkatan Kualitas Sumber Daya Manusia	Lembaga Pendidikan dan Peserta Didik di Kebupaten Bantul	1 Unit	5.500.000.000	Dinas Pendidikan, Kepemudaan dan Olahraga
1	1	2	2.02	15	Rehabilitasi Sedang/Berat Ruang Guru Sekolah	Jumlah Ruang Guru Sekolah yang Telah Direhabilitasi Sedang/Berat			2 paket	-	217.000.000	217.000.000	Kab. Bantul, Semua Kecamatan, Semua Kelurahan	Dana Transfer Khusus - Dana Alokasi Khusus Fisik	Meningkatka n Sumber Daya Manusia Yang Berualitas Dan Berdaya Sains	Peningkatan Kualitas Sumber Daya Manusia	Lembaga Pendidikan dan Peserta Didik di Kebupaten Bantul	2 paket	10.000.000	Dinas Pendidikan, Kepemudaan dan Olahraga	

Kode						Urusan/ Bidang Urusan/ Program/ Kegiatan/ Sub Kegiatan	Indikator Program/ Kegiatan/ Sub Kegiatan	Target Akhir Periode RPJMD	Realisasi Capaian RKPD Tahun 2020	Prakiraan Capaian Target RKPD Tahun 2021	Capaian Kinerja dan Kerangka Pendanaan							Kelompok Sasaran	Prakiraan Maju Rencana Tahun 2023		Perangkat Daerah Penanggung Jawab		
											Target 2022		Pagu Indikatif			Lokasi	Sumber Dana		Prioritas			Target	Pagu Indikatif
											Semula	Menjadi	RKPD 2022	APBD 2022	RKPD 2022 Perubahan			Nasional	Daerah				
1	1	2	2.02	18	Rehabilitasi Sedang/Berat Laboratorium	Jumlah Laboratorium yang Telah Dirchabilitasi Sedang/Berat					8 paket	-	1.701.800.000	1.701.800.000	Kab. Bantul, Semua Kecamatan, Semua Kelurahan	Dana Transfer Khusus - Dana Alokasi Khusus Fisik	Meningkatkan Sumber Daya Manusia Yang Berualitas Dan Berdaya Sains	Peningkatan Kualitas Sumber Daya Manusia	Lembaga Pendidikan dan Peserta Didik di Kabupaten Bantul	8 paket	10.000.000	Dinas Pendidikan, Kepemudaan dan Olahraga	
1	1	2	2.02	24	Rehabilitasi Sedang/Berat Sarana, Prasarana dan Utilitas Sekolah	Jumlah Rehabilitasi Sedang/Berat utilitas sekolah					2 paket	-	418.516.000	418.516.000	Kab. Bantul, Semua Kecamatan, Semua Kelurahan	Dana Transfer Khusus - Dana Alokasi Khusus Fisik	Meningkatkan Sumber Daya Manusia Yang Berualitas Dan Berdaya Sains	Peningkatan Kualitas Sumber Daya Manusia	Lembaga Pendidikan dan Peserta Didik di Kabupaten Bantul	2 paket	10.000.000	Dinas Pendidikan, Kepemudaan dan Olahraga	
1	1	2	2.02	25	Pengadaan Mebel Sekolah	Jumlah Mebel Sekolah yang Tersedia					31 paket	-	961.000.000	961.000.000	Kab. Bantul, Semua Kecamatan, Semua Kelurahan	Dana Transfer Khusus - Dana Alokasi Khusus Fisik	Meningkatkan Sumber Daya Manusia Yang Berualitas Dan Berdaya Sains	Peningkatan Kualitas Sumber Daya Manusia	Lembaga Pendidikan dan Peserta Didik di Kabupaten Bantul	31 paket	10.000.000	Dinas Pendidikan, Kepemudaan dan Olahraga	
1	1	2	2.02	35	Pengadaan Alat Praktik dan Peraga Siswa	Jumlah Alat Praktik dan Peraga Siswa yang Tersedia					13 paket	-	153.930.000	153.930.000	Kab. Bantul, Semua Kecamatan, Semua Kelurahan	Dana Transfer Khusus - Dana Alokasi Khusus Fisik	Meningkatkan Sumber Daya Manusia Yang Berualitas Dan Berdaya Sains	Peningkatan Kualitas Sumber Daya Manusia	Lembaga Pendidikan dan Peserta Didik di Kabupaten Bantul	13 paket	10.000.000	Dinas Pendidikan, Kepemudaan dan Olahraga	
1	1	2	2.02	36	Penyelenggaraan Proses Belajar dan Ujian bagi Peserta Didik	Laporan Proses Belajar dan Ujian				1 Dokumen	1 Dokumen	20.648.888.208	20.910.061.700	21.637.009.340	Kab. Bantul, Bantul, Tirirenggo	PENDAPATAN ASLI DAERAH (PAD)	Meningkatkan Sumber Daya Manusia Yang Berualitas Dan Berdaya Sains	Peningkatan Kualitas Sumber Daya Manusia	Lembaga Pendidikan dan Peserta Didik di Kabupaten Bantul	1 Dokumen	23.100.000.000	Dinas Pendidikan, Kepemudaan dan Olahraga	
1	1	2	2.02	38	Pembinaan Minat, Bakat dan Kreativitas Siswa	Laporan Pembinaan Minat Bakat dan Kreativitas Siswa				1 Dokumen	1 Dokumen	400.000.000	154.000.000	154.000.000	Kab. Bantul, Bantul, Tirirenggo	Dana Transfer Umum-Dana Alokasi Umum	Meningkatkan Sumber Daya Manusia Yang Berualitas Dan Berdaya Sains	Peningkatan Kualitas Sumber Daya Manusia	Lembaga Pendidikan dan Peserta Didik di Kabupaten Bantul	1 Dokumen	440.000.000	Dinas Pendidikan, Kepemudaan dan Olahraga	
1	1	2	2.02	41	Pembinaan Kelembagaan dan Manajemen Sekolah	Laporan Pembinaan dan Manajemen Kelembagaan				1 Dokumen	1 Dokumen	37.040.000	37.040.000	23.440.000	Kab. Bantul, Bantul, Tirirenggo	Dana Transfer Umum-Dana Alokasi Umum	Meningkatkan Sumber Daya Manusia Yang Berualitas Dan Berdaya Sains	Peningkatan Kualitas Sumber Daya Manusia	Lembaga Pendidikan dan Peserta Didik di Kabupaten Bantul	1 Dokumen	55.000.000	Dinas Pendidikan, Kepemudaan dan Olahraga	
1	1	2	2.03		Pengelolaan Pendidikan Anak Usia Dini (PAUD)	Persentase capaian SPM Pendidikan PAUD	100 persen			n/a persen	100 persen	100 persen	25.282.400.000	25.768.156.825	25.768.156.825						100 persen	33.625.000.000	
1	1	2	2.03	1	Pembangunan Gedung/Ruang Kelas/Ruang Guru PAUD	Jumlah Gedung/Ruang Kelas/Ruang Guru PAUD yang Telah Dibangun					3 ruang	-	289.873.000	289.873.000	Kab. Bantul, Semua Kecamatan, Semua Kelurahan	Dana Transfer Khusus - Dana Alokasi Khusus Fisik	Meningkatkan Sumber Daya Manusia Yang Berualitas Dan Berdaya Sains	Peningkatan Kualitas Sumber Daya Manusia	Lembaga Pendidikan dan Peserta Didik di Kabupaten Bantul	3 ruang	10.000.000	Dinas Pendidikan, Kepemudaan dan Olahraga	
1	1	2	2.03	2	Pembangunan Sarana, Prasarana dan Utilitas PAUD	Jumlah Sarana, Prasarana dan Utilitas PAUD yang Telah Dibangun					6 paket	-	871.163.295	871.163.295	Kab. Bantul, Semua Kecamatan, Semua Kelurahan	Dana Transfer Khusus - Dana Alokasi Khusus Fisik	Meningkatkan Sumber Daya Manusia Yang Berualitas Dan Berdaya Sains	Peningkatan Kualitas Sumber Daya Manusia	Lembaga Pendidikan dan Peserta Didik di Kabupaten Bantul	6 paket	10.000.000	Dinas Pendidikan, Kepemudaan dan Olahraga	
1	1	2	2.03	3	Rehabilitasi Sedang/Berat Gedung/Ruang Kelas/Ruang Guru PAUD	jumlah ruang kelas baru					1 unit	1 unit	120.000.000	257.955.530	257.955.530	Kab. Bantul, Semua Kecamatan, Semua Kelurahan	Dana Transfer Khusus - Dana Alokasi Khusus Fisik	Meningkatkan Sumber Daya Manusia Yang Berualitas Dan Berdaya Sains	Peningkatan Kualitas Sumber Daya Manusia	Lembaga Pendidikan dan Peserta Didik di Kabupaten Bantul	1 unit	275.000.000	Dinas Pendidikan, Kepemudaan dan Olahraga
1	1	2	2.03	12	Pengadaan Alat Praktik dan Peraga Siswa PAUD	Jumlah Alat Praktik dan Peraga					2 paket	2 paket	140.000.000	164.650.000	164.650.000	Kab. Bantul, Semua Kecamatan, Semua Kelurahan	Dana Transfer Umum-Dana Alokasi Umum	Meningkatkan Sumber Daya Manusia Yang Berualitas Dan Berdaya Sains	Peningkatan Kualitas Sumber Daya Manusia	Lembaga Pendidikan dan Peserta Didik di Kabupaten Bantul	2 paket	275.000.000	Dinas Pendidikan, Kepemudaan dan Olahraga
1	1	2	2.03	13	Penyelenggaraan Proses Belajar PAUD	Jumlah Peserta Didik					1 Siswa	1 Siswa	135.000.000	409.125.000	409.125.000	Kab. Bantul, Bantul, Tirirenggo	PENDAPATAN ASLI DAERAH (PAD)	Meningkatkan Sumber Daya Manusia Yang Berualitas Dan Berdaya Sains	Peningkatan Kualitas Sumber Daya Manusia	Lembaga Pendidikan dan Peserta Didik di Kabupaten Bantul	1 Siswa	33.000.000.000	Dinas Pendidikan, Kepemudaan dan Olahraga

Kode					Urusan/ Bidang Urusan/ Program/ Kegiatan/ Sub Kegiatan	Indikator Program/ Kegiatan/ Sub Kegiatan	Target Akhir Periode RPJMD	Realisasi Capaian RKPD Tahun 2020	Prakiraan Capaian Target RKPD Tahun 2021	Capaian Kinerja dan Kerangka Pendanaan						Kelompok Sasaran	Prakiraan Maju Rencana Tahun 2023		Perangkat Daerah Penanggung Jawab			
										Target 2022		Pagu Indikatif			Lokasi		Sumber Dana	Prioritas		Target	Pagu Indikatif	
										Semula	Menjadi	RKPD 2022	APBD 2022	RKPD 2022 Perubahan		Nasional		Daerah				
1	1	2	2.03	18	Pengelolaan Dana BOP PAUD	Laporan Pengelolaan Dana PAUD				1 Dokumen	1 Dokumen	24.887.400.000	23.775.390.000	23.775.390.000	Kab. Bantul, Semua Kecamatan, Semua Kelurahan	Dana Transfer Khusus - Dana Alokasi Khusus Non Fisik	Meningkatkan Sumber Daya Manusia Yang Berkualitas Dan Berdaya Saing	Peningkatan Kualitas Sumber Daya Manusia	Lembaga Pendidikan dan Peserta Didik di Kabupaten Bantul	1 Dokumen	55.000.000	Dinas Pendidikan, Kepemudaan dan Olahraga
1	1	2	2.04		Pengelolaan Pendidikan Nonformal/Kesetaraan	Persentase capaian SPM Pendidikan Non Formal/Kesetaraan	100 persen		n/a persen	100 persen	100 persen	4.677.570.240	4.149.725.000	4.149.725.000						100 persen	9.162.860.000	
1	1	2	2.04	12	Penyelenggaraan Proses Belajar Nonformal/Kesetaraan	Laporan Proses Belajar dan Ujian				1 Dokumen	1 Dokumen	4.677.570.240	266.865.000	266.865.000	Kab. Bantul, Semua Kecamatan, Semua Kelurahan	PENDAPATAN ASLI DAERAH (PAD)	Meningkatkan Sumber Daya Manusia Yang Berkualitas Dan Berdaya Saing	Peningkatan Kualitas Sumber Daya Manusia	Lembaga Pendidikan dan Peserta Didik di Kabupaten Bantul	1 Dokumen	5.280.000.000	Dinas Pendidikan, Kepemudaan dan Olahraga
1	1	2	2.04	17	Pengelolaan Dana BOP Sekolah Nonformal/Kesetaraan	Jumlah Sekolah Non Formal/Kesetaraan yang Mengelola Dana BOP				24 satuan pendidikan		-	3.882.860.000	3.882.860.000	Kab. Bantul, Semua Kecamatan, Semua Kelurahan	Dana Transfer Khusus - Dana Alokasi Khusus Non Fisik	Meningkatkan Sumber Daya Manusia Yang Berkualitas Dan Berdaya Saing	Peningkatan Kualitas Sumber Daya Manusia	Lembaga Pendidikan dan Peserta Didik di Kabupaten Bantul	24 satuan pendidikan	3.882.860.000	Dinas Pendidikan, Kepemudaan dan Olahraga
1	1	3			PROGRAM PENGEMBANGAN KURIKULUM	Persentase kurikulum muatan lokal pendidikan dasar, PAUD dan jumlah kurikulum	%		%	100 %	100 %	1.893.645.840	1.583.735.120	1.648.005.120						100 %	3.520.000.000	
1	1	3	2.01		Penetapan Kurikulum Muatan Lokal Pendidikan Dasar	Muatan Lokal Pendidikan Dasar yang ditetapkan	Dokumen		Dokumen	1 Dokumen	1 Dokumen	1.396.175.600	1.160.790.000	1.225.060.000						1 Dokumen	2.420.000.000	
1	1	3	2.01	1	Penyusunan Kompetensi Dasar Muatan Lokal Pendidikan Dasar	Jumlah Kurikulum Muatan Lokal Pendidikan SD				1 Dokumen	1 Dokumen	843.705.360	766.190.000	830.465.000	Kab. Bantul, Bantul, Tirirenggo	PENDAPATAN ASLI DAERAH (PAD)	Meningkatkan Sumber Daya Manusia Yang Berkualitas Dan Berdaya Saing	Peningkatan Kualitas Sumber Daya Manusia	Lembaga Pendidikan dan Peserta Didik di Kabupaten Bantul	1 Dokumen	1.320.000.000	Dinas Pendidikan, Kepemudaan dan Olahraga
1	1	3	2.01	4	Pelatihan Penyusunan Kurikulum Muatan Lokal Pendidikan Dasar	Jumlah Pelatihan Penyusunan Kurikulum Muatan Lokal SMP				1 Kali	1 Kali	552.470.240	394.600.000	394.595.000	Kab. Bantul, Bantul, Tirirenggo	Dana Transfer Umum-Dana Alokasi Umum	Meningkatkan Sumber Daya Manusia Yang Berkualitas Dan Berdaya Saing	Peningkatan Kualitas Sumber Daya Manusia	Lembaga Pendidikan dan Peserta Didik di Kabupaten Bantul	1 Kali	1.100.000.000	Dinas Pendidikan, Kepemudaan dan Olahraga
1	1	3	2.02		Penetapan Kurikulum Muatan Lokal Pendidikan Anak Usia Dini dan Pendidikan Nonformal	Jumlah Kurikulum Muatan Lokal PAUD dan PNF yang ditetapkan	Dokumen		Dokumen	1 Dokumen	1 Dokumen	497.470.240	422.945.120	422.945.120						1 Dokumen	1.100.000.000	
1	1	3	2.02	1	Penyusunan Kompetensi Dasar Muatan Lokal Pendidikan Anak Usia Dini dan Pendidikan Nonformal	Jumlah Kurikulum Muatan Lokal Pendidikan Nonformal				1 Dokumen	1 Dokumen	497.470.240	422.945.120	422.945.120	Kab. Bantul, Bantul, Tirirenggo	Dana Transfer Umum-Dana Alokasi Umum	Meningkatkan Sumber Daya Manusia Yang Berkualitas Dan Berdaya Saing	Peningkatan Kualitas Sumber Daya Manusia	Lembaga Pendidikan dan Peserta Didik di Kabupaten Bantul	1 Dokumen	1.100.000.000	Dinas Pendidikan, Kepemudaan dan Olahraga
1	1	4			PROGRAM PENDIDIK DAN TENAGA KEPENDIDIKAN	Kualitas pendidik dan tenaga kependidikan (kepala sekolah) Pendidikan Dasar, PAUD dan PNF sesuai SPM	83 persen		n/a persen	66 persen	66 persen	217.057.442.120	208.096.164.321	220.629.732.694						66 persen	199.950.000.000	
1	1	4	2.01		Pemerataan Kuantitas dan Kualitas Pendidik dan Tenaga Kependidikan bagi Satuan Pendidikan Dasar, PAUD, dan Pendidikan Nonformal/Kesetaraan	Pemerataan Kuantitas dan Kualitas PTK Pendidikan Dasar, PAUD dan Pendidikan Non Formal	8339 guru		8339 guru	8339 guru	8339 guru	217.057.442.120	208.096.164.321	220.629.732.694						8339 guru	199.950.000.000	
1	1	4	2.01	1	Perhitungan dan Pemetaan Pendidik dan Tenaga Kependidikan Satuan Pendidikan Dasar, PAUD, dan Pendidikan Nonformal/Kesetaraan	Laporan kegiatan perhitungan dan pemetaan pendidik dan tenaga kependidikan satuan pendidikan dasar, paud, dan pendidikan nonformal/kesetaraan				9 Dokumen	9 Dokumen	216.781.207.000	206.309.240.321	218.890.508.694	Kab. Bantul, Semua Kecamatan, Semua Kelurahan	Dana Transfer Umum - Dana Alokasi Umum	Meningkatkan Sumber Daya Manusia Yang Berkualitas Dan Berdaya Saing	Peningkatan Kualitas Sumber Daya Manusia	Lembaga Pendidikan dan Peserta Didik di Kabupaten Bantul	9 Dokumen	198.000.000.000	Dinas Pendidikan, Kepemudaan dan Olahraga

Kode	Urusan/ Bidang Urusan/ Program/ Kegiatan/ Sub Kegiatan	Indikator Program/ Kegiatan/ Sub Kegiatan	Target Akhir Periode RPJMD	Realisasi Capaian RKPD Tahun 2020	Prakiraan Capaian Target RKPD Tahun 2021	Capaian Kinerja dan Kerangka Pendanaan										Kelompok Sasaran	Prakiraan Maju Rencana Tahun 2023		Perangkat Daerah Penanggung Jawab			
						Target 2022		Pagu Indikatif			Lokasi	Sumber Dana	Prioritas		Target		Pagu Indikatif					
						Semula	Menjadi	RKPD 2022	APBD 2022	RKPD 2022 Perubahan			Nasional	Daerah								
1	1	4	2.01	2	Penataan Pendistribusian Pendidik dan Tenaga Kependidikan bagi Satuan Pendidikan Dasar, PAUD, dan Pendidikan Nonformal/Kesetaraan	Laporan kegiatan Penataan Pendistribusian Pendidik dan Tenaga Kependidikan bagi Satuan Pendidikan Dasar, PAUD, dan Pendidikan Nonformal/Kesetaraan				6 Dokumen	6 Dokumen	276.235.120	1.786.924.000	1.739.224.000	Kab. Bantul, Bantul, Tirrenggo	Dana Transfer Umum-Dana Alokasi Umum	Meningkatkan Sumber Daya Manusia Yang Berkualitas Dan Berdaya Saing	Peningkatan Kualitas Sumber Daya Manusia	Lembaga Pendidikan dan Peserta Didik di Kabupaten Bantul	6 Dokumen	1.950.000.000	Dinas Pendidikan, Kepemudaan dan Olahraga
2					URUSAN PEMERINTAHAN WAJIB YANG TIDAK BERKAITAN DENGAN PELAYANAN DASAR																	
2	19				URUSAN PEMERINTAHAN BIDANG KEPEMUDAAN DAN OLARHAGA								10.438.433.166	12.708.190.556	12.708.190.556					34.480.000.000		
2	19	2			PROGRAM PENGEMBANGAN KAPASITAS DAYA SAING KEPEMUDAAN	Tingkat partisipasi pemuda dalam kegiatan ekonomi mandiri	84 persen		n/a persen	80 persen	80 persen	1.445.340.480	1.637.857.000	1.637.857.000					80 persen	8.300.000.000		
2	19	2	2.01		Penyadaran, Pemberdayaan, dan Pengembangan Pemuda dan Kepemudaan Terhadap Pemuda Pelopor Kabupaten/Kota, Wirausaha Muda Pemula, dan Pemuda Kader Kabupaten/Kota	Laporan Penyadaran, Pemberdayaan, dan Pengembangan Pemuda dan Kepemudaan Terhadap Pemuda Pelopor Kabupaten/Kota, Wirausaha Muda Pemula, dan Pemuda Kader Kabupaten/Kota	1 dokumen		1 dokumen	1 dokumen	1 dokumen	1.150.000.000	1.437.857.000	1.437.857.000					1 dokumen	1.700.000.000		
2	19	2	2.01	1	Koordinasi, Sinkronisasi dan Penyelenggaraan Peningkatan Kapasitas Daya Saing Pemuda Pelopor	Laporan Koordinasi, Sinkronisasi dan Penyelenggaraan Peningkatan Kapasitas Daya Saing Pemuda Pelopor				1 Dokumen	1 Dokumen	350.000.000	628.917.000	628.917.000	Kab. Bantul, Sanden, Semua Kelurahan	Dana Transfer Umum-Dana Alokasi Umum	Meningkatkan Sumber Daya Manusia Yang Berkualitas Dan Berdaya Saing	Peningkatan Kualitas Sumber Daya Manusia	Pemuda dan Organisasi Kepemudaan	1 Dokumen	50.000.000	Dinas Pendidikan, Kepemudaan dan Olahraga
2	19	2	2.01	8	Peningkatan Kepemimpinan, Kepeloporan dan Kesukarelawanan Pemuda	Laporan Peningkatan Kepemimpinan, Kepeloporan dan Kesukarelawanan Pemuda				1 Dokumen	1 Dokumen	250.000.000	263.890.000	263.890.000	Kab. Bantul, Bantul, Tirrenggo	Dana Transfer Umum-Dana Alokasi Umum	Meningkatkan Sumber Daya Manusia Yang Berkualitas Dan Berdaya Saing	Peningkatan Kualitas Sumber Daya Manusia	Pemuda dan Organisasi Kepemudaan	1 Dokumen	1.100.000.000	Dinas Pendidikan, Kepemudaan dan Olahraga
2	19	2	2.01	9	Penyelenggaraan Seleksi dan Pelatihan Pasukan Pengibar Bendera	Laporan Penyelenggaraan Seleksi dan Pelatihan Pasukan Pengibar Bendera				1 Dokumen	1 Dokumen	550.000.000	545.050.000	545.050.000	Kab. Bantul, Bantul, Tirrenggo	Dana Transfer Umum-Dana Alokasi Umum	Meningkatkan Sumber Daya Manusia Yang Berkualitas Dan Berdaya Saing	Peningkatan Kualitas Sumber Daya Manusia	Pemuda dan Organisasi Kepemudaan	1 Dokumen	550.000.000	Dinas Pendidikan, Kepemudaan dan Olahraga
2	19	2	2.02		Pemberdayaan dan Pengembangan Organisasi Kepemudaan Tingkat Daerah Kabupaten/Kota	Laporan Pemberdayaan dan Pengembangan Organisasi Kepemudaan Tingkat Daerah Kabupaten/Kota	1 dokumen		1 dokumen	1 dokumen	1 dokumen	295.340.480	200.000.000	200.000.000					1 dokumen	6.600.000.000		
2	19	2	2.02	2	Peningkatan Kapasitas Pemuda dan Organisasi Kepemudaan Kabupaten/Kota	Laporan Peningkatan Kapasitas Pemuda dan Organisasi Kepemudaan Kabupaten				1 Dokumen	1 Dokumen	295.340.480	200.000.000	200.000.000	Kab. Bantul, Bantul, Tirrenggo	Dana Transfer Umum-Dana Alokasi Umum	Meningkatkan Sumber Daya Manusia Yang Berkualitas Dan Berdaya Saing	Peningkatan Kualitas Sumber Daya Manusia	Pemuda dan Organisasi Kepemudaan	1 Dokumen	6.600.000.000	Dinas Pendidikan, Kepemudaan dan Olahraga
2	19	3			PROGRAM PENGEMBANGAN KAPASITAS DAYA SAING KEOLAHRAGAAN	Jumlah prestasi Olahraga	130 medali		n/a medali	55 medali	55 medali	8.350.081.966	10.570.333.556	10.570.333.556					55 medali	22.550.000.000		
2	19	3	2.01		Pembinaan dan Pengembangan Olahraga Pendidikan pada Jenjang Pendidikan yang menjadi Kewenangan Daerah Kabupaten/Kota	Laporan Pembinaan dan Pengembangan Olahraga Pendidikan pada Jenjang Pendidikan yang menjadi Kewenangan Daerah Kabupaten/Kota	1 dokumen		1 dokumen	1 dokumen	1 dokumen	842.052.886	692.131.256	692.131.256					1 dokumen	1.100.000.000		
2	19	3	2.01	3	Koordinasi, Sinkronisasi dan Pelaksanaan Penyediaan Sarana dan Prasarana Olahraga Kabupaten/Kota	Laporan Koordinasi, Sinkronisasi dan Pelaksanaan Penyediaan Sarana dan Prasarana Olahraga Kabupaten				1 Dokumen	1 Dokumen	842.052.886	692.131.256	692.131.256	Kab. Bantul, Bantul, Tirrenggo	Dana Transfer Umum-Dana Alokasi Umum	Meningkatkan Sumber Daya Manusia Yang Berkualitas Dan Berdaya Saing	Peningkatan Kualitas Sumber Daya Manusia	Pelatih, Atlit dan Organisasi Keolahragaan	1 Dokumen	1.100.000.000	Dinas Pendidikan, Kepemudaan dan Olahraga

Kode	Urusan/ Bidang Urusan/ Program/ Kegiatan/ Sub Kegiatan	Indikator Program/ Kegiatan/ Sub Kegiatan	Target Akhir Periode RPJMD	Realisasi Capaian RKPD Tahun 2020	Prakiraan Capaian Target RKPD Tahun 2021	Capaian Kinerja dan Kerangka Pendanaan							Kelompok Sasaran	Prakiraan Maju Rencana Tahun 2023		Perangkat Daerah Penanggung Jawab							
						Target 2022		Pagu Indikatif			Lokasi	Sumber Dana		Prioritas			Target	Pagu Indikatif					
						Semula	Menjadi	RKPD 2022	APBD 2022	RKPD 2022 Perubahan				Nasional	Daerah								
2	19	3	2.02		Penyelenggaraan Kejuaraan Olahraga Tingkat Daerah Kabupaten/Kota	Laporan Penyelenggaraan Kejuaraan Olahraga Tingkat Daerah Kabupaten/Kota	1 dokumen			1 dokumen	1 dokumen		1.957.410.720	1.632.474.500	1.632.474.500			1 dokumen	2.750.000.000				
2	19	3	2.02	3	Partisipasi dan Keikutsertaan dalam Penyelenggaraan Kejuaraan	Laporan Partisipasi dan Keikutsertaan dalam Penyelenggaraan Kejuaraan				1 Dokumen	1 Dokumen		1.957.410.720	1.632.474.500	1.632.474.500	Kab. Bantul, Bantul, Tirrenggo	Dana Transfer Umum-Dana Alokasi Umum	Meningkatkan Sumber Daya Manusia Yang Berkualitas Dan Berdaya Saing	Peningkatan Kualitas Sumber Daya Manusia	Pelatih, Atlit dan Organisasi Keolahragaan	1 Dokumen	2.750.000.000	Dinas Pendidikan, Kepemudaan dan Olahraga
2	19	3	2.03		Pembinaan dan Pengembangan Olahraga Prestasi Tingkat Daerah Provinsi	Laporan Pembinaan dan Pengembangan Olahraga Prestasi Tingkat Daerah Provinsi	1 dokumen			1 dokumen	1 dokumen		821.505.360	750.000.000	750.000.000			1 dokumen	1.100.000.000				
2	19	3	2.03	3	Pembinaan dan Pengembangan Atlet Berprestasi Kabupaten/Kota	Laporan Kegiatan NPC				1 Dokumen	1 Dokumen		821.505.360	750.000.000	750.000.000	Kab. Bantul, Bantul, Tirrenggo	Dana Transfer Umum-Dana Alokasi Umum	Meningkatkan Sumber Daya Manusia Yang Berkualitas Dan Berdaya Saing	Peningkatan Kualitas Sumber Daya Manusia	Pelatih, Atlit dan Organisasi Keolahragaan	1 Dokumen	1.100.000.000	Dinas Pendidikan, Kepemudaan dan Olahraga
2	19	3	2.04		Pembinaan dan Pengembangan Organisasi Olahraga	Laporan Pembinaan dan Pengembangan Organisasi Olahraga	1 dokumen			1 dokumen	1 dokumen		4.143.010.720	7.120.000.000	7.120.000.000			1 dokumen	16.500.000.000				
2	19	3	2.04	2	Pengembangan Organisasi Keolahragaan	Laporan Pengembangan Organisasi Keolahragaan				1 Dokumen	1 Dokumen		4.143.010.720	7.120.000.000	7.120.000.000	Kab. Bantul, Bantul, Tirrenggo	Dana Transfer Umum-Dana Alokasi Umum	Meningkatkan Sumber Daya Manusia Yang Berkualitas Dan Berdaya Saing	Peningkatan Kualitas Sumber Daya Manusia	Pelatih, Atlit dan Organisasi Keolahragaan	1 Dokumen	16.500.000.000	Dinas Pendidikan, Kepemudaan dan Olahraga
2	19	3	2.05		Pembinaan dan Pengembangan Olahraga Rekreasi	Laporan Pembinaan dan Pengembangan Olahraga Rekreasi	1 dokumen			1 dokumen	1 dokumen		586.102.280	375.727.800	375.727.800			1 dokumen	1.100.000.000				
2	19	3	2.05	1	Penyelenggaraan, Pengembangan dan Pemassalan Festival dan Olahraga Rekreasi	Laporan Kegiatan Tenaga SSA				1 Dokumen	1 Dokumen		586.102.280	375.727.800	375.727.800	Kab. Bantul, Bantul, Tirrenggo	Dana Transfer Umum - Dana Alokasi Umum	Meningkatkan Sumber Daya Manusia Yang Berkualitas Dan Berdaya Saing	Peningkatan Kualitas Sumber Daya Manusia	Pelatih, Atlit dan Organisasi Keolahragaan	1 Dokumen	1.100.000.000	Dinas Pendidikan, Kepemudaan dan Olahraga
					Laporan Penyelenggaraan, Pengembangan dan Pemassalan Festival dan Olahraga				1 Dokumen	1 Dokumen													
2	19	4			PROGRAM PENGEMBANGAN KAPASITAS KEPRAMUKAAN	Organisasi Pramuka yang aktif	18 organisasi			n/a organisasi	18 organisasi	18 organisasi	643.010.720	500.000.000	500.000.000						18 organisasi	3.630.000.000	
2	19	4	2.01		Pembinaan dan Pengembangan Organisasi Kepramukaan	Laporan Pembinaan dan Pengembangan Organisasi Kepramukaan	1 dokumen			1 dokumen	1 dokumen		643.010.720	500.000.000	500.000.000						1 dokumen	3.630.000.000	
2	19	4	2.01	5	Penyelenggaraan Kegiatan Kepramukaan Tingkat Daerah	Laporan Penyelenggaraan Kegiatan Kepramukaan Tingkat Daerah				1 Dokumen	1 Dokumen		643.010.720	500.000.000	500.000.000	Kab. Bantul, Bantul, Tirrenggo	Dana Transfer Umum-Dana Alokasi Umum	Meningkatkan Sumber Daya Manusia Yang Berkualitas Dan Berdaya Saing	Peningkatan Kualitas Sumber Daya Manusia	Organisasi Kepramukaan	1 Dokumen	3.630.000.000	Dinas Pendidikan, Kepemudaan dan Olahraga
2	22				URUSAN PEMERINTAHAN BIDANG KEBUDAYAAN							800.000.000	800.000.000	785.090.000					800.000.000				
2	22	8			PROGRAM PENYELENGGARAAN KEISTIMEWAAN YOGYAKARTA URUSAN KEBUDAYAAN	Capaian lembaga pendidikan berbasis budaya	5,37 persen			3,88 persen	4,18 persen	4,18 persen	800.000.000	800.000.000	785.090.000						4,18 persen	800.000.000	
2	22	8	2.10		Pendidikan Berbasis Budaya	Kurikulum Mulok yang disusun	10 buah			n/a buah	2 buah	2 buah	800.000.000	800.000.000	785.090.000						2 buah	800.000.000	
						Lomba Jemparingan siswa SD dan Ngudhar Tembang siswa SD					170 siswa	170 siswa				Kab. Bantul, Bantul, Tirrenggo	Dana Keistimewaan DIY				170 siswa		
						Pelatihan keterampilan memainkan dolanan tradisional Jawa					50 guru/pendidik	50 guru/pendidik									50 guru/pendidik		
						Pelatihan Keterampilan tari					50 guru/pendidik	50 guru/pendidik									50 guru/pendidik		
						Pelatihan MC Basa Jawa/Pranata Cara					50 orang	50 orang									50 orang		
						Pelatihan rias pengantin Gaya Yogyakarta (Pacs Ageng)					20 orang	20 orang									20 orang		

Kode	Urusan/ Bidang Urusan/ Program/ Kegiatan/ Sub Kegiatan	Indikator Program/ Kegiatan/ Sub Kegiatan	Target Akhir Periode RPJMD	Realisasi Capaian RKPD Tahun 2020	Prakiraan Capaian Target RKPD Tahun 2021	Capaian Kinerja dan Kerangka Pendanaan								Kelompok Sasaran	Prakiraan Maju Rencana Tahun 2023		Perangkat Daerah Penanggung Jawab					
						Target 2022		Pagu Indikatif			Lokasi	Sumber Dana	Prioritas		Target	Pagu Indikatif						
						Semula	Menjadi	RKPD 2022	APBD 2022	RKPD 2022 Perubahan			Nasional	Daerah								
2	22	8	2.10	1	Pembinaan Muatan Lokal	Pembinaan dan pelatihan guru muatan lokal bahasa Jawa (naskah ber aksara Jawa, huruf Jawa, digitalisasi aksara Jawa)			80 guru SMP	80 guru SMP	800.000.000	800.000.000	785.090.000			Meningkatkan Sumber Daya Manusia Yang Berkualitas Dan Berdaya Saing	Peningkatan Kualitas Sumber Daya Manusia	Lembaga pendidikan berbasis budaya dan masyarakat	80 guru SMP	800.000.000	Dinas Pendidikan, Pemuda dan Olahraga	
						Pembinaan dan pelatihan guru muatan lokal bahasa Jawa (naskah ber aksara Jawa, huruf Jawa, digitalisasi aksara Jawa)			100 guru SD	100 guru SD									100 guru SD			
						Pembinaan dan pelatihan guru muatan lokal membuat (tulis, cap, pewarnaan batik 3			100 guru SD	100 guru SD									100 guru SD			
						Pembinaan dan pelatihan guru muatan lokal membuat (tulis, cap, pewarnaan batik 3			100 guru SMP	100 guru SMP									100 guru SMP			
1					URUSAN PEMERINTAHAN WAJIB YANG BERKAITAN DENGAN PELAYANAN DASAR																	
1	2				URUSAN PEMERINTAHAN BIDANG KESEHATAN				110.778.682.420	123.391.657.711	126.687.658.234					123.549.299.277						
1	2	1			PROGRAM PENUNJANG URUSAN PEMERINTAHAN DAERAH KABUPATEN/KOTA	Capaian Nilai Akuntabilitas Kinerja Instansi Pemerintah (AKIP)	Angka		Angka	84 Angka	84 Angka	88.292.425.600	85.728.541.199	87.518.312.308					84 Angka	92.071.138.177		
1	2	1	2.01		Perencanaan, Penganggaran, dan Evaluasi Kinerja Perangkat Daerah	Capaian Kinerja Perencanaan dan Evaluasi Perangkat Daerah	persen		persen	100 persen	100 persen	455.332.880	484.052.112	495.612.112					100 persen	395.075.440		
1	2	1	2.01	1	Penyusunan Dokumen Perencanaan Perangkat Daerah	Jumlah Dokumen perencanaan				16 Dokumen	16 Dokumen	182.777.760	181.758.048	184.758.048	Kab. Bantul, Bantul, Trirenggo	Dana Transfer Umum-Dana Alokasi Umum	Meningkatkan Sumber Daya Manusia Yang Berkualitas Dan Berdaya Saing	Peningkatan Kualitas Sumber Daya Manusia	uptd	16 Dokumen	132.276.480	Dinas Kesehatan
1	2	1	2.01	6	Koordinasi dan Penyusunan Laporan Capaian Kinerja dan Ikhtisar Realisasi Kinerja SKPD	dokumen capaian kinerja dan realisasi kinerja				37 dokumen	37 dokumen	189.555.120	224.794.064	234.354.064	Kab. Bantul, Bantul, Trirenggo	Dana Transfer Umum-Dana Alokasi Umum	Meningkatkan Sumber Daya Manusia Yang Berkualitas Dan Berdaya Saing	Peningkatan Kualitas Sumber Daya Manusia	uptd	37 dokumen	189.798.960	Dinas Kesehatan
1	2	1	2.01	7	Evaluasi Kinerja Perangkat Daerah	dokumen hasil evaluasi				4 dokumen	4 dokumen	83.000.000	77.500.000	76.500.000	Kab. Bantul, Bantul, Trirenggo	Dana Transfer Umum-Dana Alokasi Umum	Meningkatkan Sumber Daya Manusia Yang Berkualitas Dan Berdaya Saing	Peningkatan Kualitas Sumber Daya Manusia	uptd	4 dokumen	73.000.000	Dinas Kesehatan
1	2	1	2.02		Administrasi Keuangan Perangkat Daerah	Capaian Kinerja Pengelolaan Administrasi Keuangan	persen		persen	100 persen	100 persen	85.738.589.280	83.174.423.507	84.311.919.824					100 persen	89.402.477.937		
1	2	1	2.02	1	Penyediaan Gaji dan Tunjangan ASN	dokumen pembayaran Gaji dan tunjangan				14 dokumen	14 dokumen	85.558.589.280	82.994.423.507	84.131.919.824	Kab. Bantul, Bantul, Trirenggo	Dana Transfer Umum-Dana Alokasi Umum	Meningkatkan Sumber Daya Manusia Yang Berkualitas Dan Berdaya Saing	Peningkatan Kualitas Sumber Daya Manusia	UPTD	14 dokumen	89.222.477.937	Dinas Kesehatan
1	2	1	2.02	2	Penyediaan Administrasi Pelaksanaan Tugas ASN	laporan pelaksanaan Tugas ASN				1 Dokumen	1 Dokumen	180.000.000	180.000.000	180.000.000	Kab. Bantul, Bantul, Trirenggo	Dana Transfer Umum-Dana Alokasi Umum	Meningkatkan Sumber Daya Manusia Yang Berkualitas Dan Berdaya Saing	Peningkatan Kualitas Sumber Daya Manusia	UPTD	1 Dokumen	180.000.000	Dinas Kesehatan
1	2	1	2.06		Administrasi Umum Perangkat Daerah	Capaian Kinerja Pengelolaan Administrasi Umum	100 persen		100 persen	100 persen	100 persen	617.621.740	544.115.048	648.417.320					100 persen	639.353.600		
1	2	1	2.06	1	Penyediaan Komponen Instalasi Listrik/Penerangan Bangunan Kantor	Komponen Instalasi listrik				6 Jenis	6 Jenis	18.275.000	18.080.000	18.080.000	Kab. Bantul, Bantul, Trirenggo	Dana Transfer Umum-Dana Alokasi Umum	Meningkatkan Sumber Daya Manusia Yang Berkualitas Dan Berdaya Saing	Peningkatan Kualitas Sumber Daya Manusia	UPTD	6 Jenis	20.000.000	Dinas Kesehatan

Kode						Urusan/ Bidang Urusan/ Program/ Kegiatan/ Sub Kegiatan	Indikator Program/ Kegiatan/ Sub Kegiatan	Target Akhir Periode RPJMD	Realisasi Capaian RKPD Tahun 2020	Prakiraan Capaian Target RKPD Tahun 2021	Capaian Kinerja dan Kerangka Pendanaan								Kelompok Sasaran	Prakiraan Maju Rencana Tahun 2023		Perangkat Daerah Penanggung Jawab
											Target 2022		Pagu Indikatif			Lokasi	Sumber Dana	Prioritas		Target	Pagu Indikatif	
											Semula	Menjadi	RKPD 2022		APBD 2022			RKPD 2022 Perubahan	Nasional			
1	2	1	2.06	2	Penyediaan Peralatan dan Perlengkapan Kantor	Alat				3 Jenis	3 Jenis	91.071.000	19.354.000	67.100.000	Kab. Bantul, Bantul, Trirenggo	Dana Transfer Umum-Dana Alokasi Umum	Meningkatkan Sumber Daya Manusia Yang Berkualitas Dan Berdaya Saing	Peningkatan Kualitas Sumber Daya Manusia	UPTD	3 Jenis	100.000.000	Dinas Kesehatan
1	2	1	2.06	3	Penyediaan Peralatan Rumah Tangga	Bahan dan peralatan kebersihan				20 Jenis	20 Jenis	20.000.000	20.000.000	20.000.000	Kab. Bantul, Bantul, Trirenggo	Dana Transfer Umum-Dana Alokasi Umum	Meningkatkan Sumber Daya Manusia Yang Berkualitas Dan Berdaya Saing	Peningkatan Kualitas Sumber Daya Manusia	UPTD	20 Jenis	25.000.000	Dinas Kesehatan
1	2	1	2.06	5	Penyediaan Barang Cetakan dan Penggandaan	Barang Cetakan				1 Jenis	1 Jenis	20.000.000	20.060.968	20.060.968	Kab. Bantul, Bantul, Trirenggo	Dana Transfer Umum-Dana Alokasi Umum	Meningkatkan Sumber Daya Manusia Yang Berkualitas Dan Berdaya Saing	Peningkatan Kualitas Sumber Daya Manusia	UPTD	1 Jenis	20.000.000	Dinas Kesehatan
						Penggandaan				80000 Lembar	80000 Lembar									80000 Lembar		
1	2	1	2.06	6	Penyediaan Bahan Bacaan dan Peraturan Perundang-undangan	Bahan bacaan langganan surat kabar				1 Jenis	1 Jenis	1.200.000	1.200.000	1.200.000	Kab. Bantul, Bantul, Trirenggo	Dana Transfer Umum-Dana Alokasi Umum	Meningkatkan Sumber Daya Manusia Yang Berkualitas Dan Berdaya Saing	Peningkatan Kualitas Sumber Daya Manusia	UPTD	1 Jenis	960.000	Dinas Kesehatan
1	2	1	2.06	9	Penyelenggaraan Rapat Koordinasi dan Konsultasi SKPD	Laporan Hasil Rapat				70 Laporan	70 Laporan	467.075.740	465.420.080	521.976.352	Kab. Bantul, Bantul, Trirenggo	Dana Transfer Umum-Dana Alokasi Umum	Meningkatkan Sumber Daya Manusia Yang Berkualitas Dan Berdaya Saing	Peningkatan Kualitas Sumber Daya Manusia	UPTD	70 Laporan	473.393.600	Dinas Kesehatan
						Perjalanan Dinas Dalam Daerah				1666 OH	1666 OH									1666 OH		
						Perjalanan Dinas Luar Daerah				140 OH	140 OH									140 OH		
						Tamu diterima				300 Orang	300 Orang									300 Orang		
1	2	1	2.08		Penyediaan Jasa Penunjang Urusan Pemerintahan Daerah	Capaian Kinerja Penyediaan Jasa Penunjang	persen			persen	100 persen	100 persen	634.881.700	736.532.512	997.572.512					100 persen	667.429.760	
1	2	1	2.08	1	Penyediaan Jasa Surat Menyurat	Bahan persuratan				7 Jenis	7 Jenis	20.000.000	20.000.000	10.000.000	Kab. Bantul, Bantul, Trirenggo	Dana Transfer Umum-Dana Alokasi Umum	Meningkatkan Sumber Daya Manusia Yang Berkualitas Dan Berdaya Saing	Peningkatan Kualitas Sumber Daya Manusia	UPTD	7 Jenis	25.000.000	Dinas Kesehatan
						Materai dan benda pos				1500 Buah	1500 Buah									1500 Buah		
1	2	1	2.08	2	Penyediaan Jasa Komunikasi, Sumber Daya Air dan Listrik	Pembayaran Rekening Kawat/Faksimili/Internet/TV Langganan				12 Bulan	12 Bulan	54.000.000	54.000.000	54.000.000	Kab. Bantul, Bantul, Trirenggo	Dana Transfer Umum-Dana Alokasi Umum	Meningkatkan Sumber Daya Manusia Yang Berkualitas Dan Berdaya Saing	Peningkatan Kualitas Sumber Daya Manusia	UPTD	12 Bulan	45.000.000	Dinas Kesehatan
						Pembayaran Rekening Telepon				12 Bulan	12 Bulan									12 Bulan		
1	2	1	2.08	3	Penyediaan Jasa Peralatan dan Perlengkapan Kantor	Perlengkapan Kantor				48 Jenis	48 Jenis	35.254.500	35.250.400	35.250.400	Kab. Bantul, Bantul, Trirenggo	Dana Transfer Umum-Dana Alokasi Umum	Meningkatkan Sumber Daya Manusia Yang Berkualitas Dan Berdaya Saing	Peningkatan Kualitas Sumber Daya Manusia	UPTD	48 Jenis	50.000.000	Dinas Kesehatan
1	2	1	2.08	4	Penyediaan Jasa Pelayanan Umum Kantor	Laporan Keamanan dan Ketertiban kantor				84 Dokumen	84 Dokumen	525.627.200	627.282.112	898.322.112	Kab. Bantul, Bantul, Trirenggo	Dana Transfer Umum-Dana Alokasi Umum	Meningkatkan Sumber Daya Manusia Yang Berkualitas Dan Berdaya Saing	Peningkatan Kualitas Sumber Daya Manusia	UPTD	84 Dokumen	547.429.760	Dinas Kesehatan
						Laporan kegiatan administrasi umum				24 Dokumen	24 Dokumen									24 Dokumen		
1	2	1	2.09		Pemeliharaan Barang Milik Daerah Penunjang Urusan Pemerintahan Daerah	Capaian Kinerja Pemeliharaan BMD	persen			persen	100 persen	100 persen	846.000.000	789.418.020	1.064.790.540					100 persen	966.801.440	
1	2	1	2.09	1	Penyediaan Jasa Pemeliharaan, Biaya Pemeliharaan dan Pajak Kendaraan Perorangan Dinas atau Kendaraan Dinas Jabatan	Pemeliharaan kendaraan dinas roda 2				30 Unit	30 Unit	650.000.000	644.000.000	644.000.000	Kab. Bantul, Bantul, Trirenggo	Dana Transfer Umum-Dana Alokasi Umum	Meningkatkan Sumber Daya Manusia Yang Berkualitas Dan Berdaya Saing	Peningkatan Kualitas Sumber Daya Manusia	UPTD	30 Unit	764.301.440	Dinas Kesehatan
						Pemeliharaan kendaraan dinas roda 4				30 Unit	30 Unit									30 Unit		
1	2	1	2.09	6	Pemeliharaan Peralatan dan Mesin Lainnya	Peralatan dan Mesin				9 Jenis	9 Jenis	100.000.000	92.200.000	144.540.000	Kab. Bantul, Bantul, Trirenggo	Dana Transfer Umum-Dana Alokasi Umum	Meningkatkan Sumber Daya Manusia Yang Berkualitas Dan Berdaya Saing	Peningkatan Kualitas Sumber Daya Manusia	UPTD	9 Jenis	102.500.000	Dinas Kesehatan

Kode	Urusan/ Bidang Urusan/ Program/ Kegiatan/ Sub Kegiatan	Indikator Program/ Kegiatan/ Sub Kegiatan	Target Akhir Periode RPJMD	Realisasi Capaian RKPD Tahun 2020	Prakiraan Capaian Target RKPD Tahun 2021	Capaian Kinerja dan Kerangka Pendanaan								Kelompok Sasaran	Prakiraan Maju Rencana Tahun 2023		Perangkat Daerah Penanggung Jawab						
						Target 2022		Pagu Indikatif			Lokasi	Sumber Dana	Prioritas		Target	Pagu Indikatif							
						Semula	Menjadi	RKPD 2022	APBD 2022	RKPD 2022 Perubahan			Nasional	Daerah									
1	2	1	2.09	9	Pemeliharaan/ Rehabilitasi Gedung Kantor dan Bangunan Lainnya	Bahan Pemeliharaan				38 Jenis	39 Jenis	96.000.000	53.218.020	276.250.540	Kab. Bantul, Bantul, Trirenggo	Dana Transfer Umum-Dana Alokasi Umum	Meningkatkan Sumber Daya Manusia Yang Berkualitas Dan Berdaya Saing	Peningkatan Kualitas Sumber Daya Manusia	UPTD	39 Jenis	100.000.000	Dinas Kesehatan	
					Jenis Pekerja					2 Jenis	2 Jenis									2 Jenis			
1	2	2			PROGRAM PEMENUHAN UPAYA KESEHATAN PERORANGAN DAN UPAYA KESEHATAN MASYARAKAT	Indeks pemenuhan UKP UKM	indeks		indeks	1 indeks	1 indeks	20.362.955.000	35.374.458.518	36.885.687.932						1 indeks	29.799.452.480		
1	2	2	2.01		Penyediaan Fasilitas Pelayanan Kesehatan untuk UKM dan UKP Kewenangan Daerah Kabupaten/Kota	Indeks Penyediaan Fasilitas Pelayanan Kesehatan untuk UKM dan UKP	1 indeks		1 indeks	1 indeks	1 indeks	1.388.194.100	20.411.964.100	17.469.644.664						1 indeks	19.504.950.100		
1	2	2	2.01	3	Pembangunan Fasilitas Kesehatan Lainnya	Jumlah pembangunan faskes lainnya					1 Unit	-	6.466.756.000	6.489.888.900		Kab. Bantul, Semua Kecamatan, Semua Kelurahan	Dana Transfer Umum-Dana Alokasi Umum	Meningkatkan Sumber Daya Manusia Yang Berkualitas Dan Berdaya Saing	Peningkatan Kualitas Sumber Daya Manusia	UPTD	1 Unit	6.466.756.000	Dinas Kesehatan
1	2	2	2.01	13	Pengadaan Prasarana dan Pendukung Fasilitas Pelayanan Kesehatan	Jumlah pengadaan				1 jenis	1 jenis	150.000.000	850.000.000	913.174.400	Kab. Bantul, Bantul, Trirenggo	Dana Transfer Umum-Dana Alokasi Umum	Meningkatkan Sumber Daya Manusia Yang Berkualitas Dan Berdaya Saing	Peningkatan Kualitas Sumber Daya Manusia	UPTD	1 jenis	150.000.000	Dinas Kesehatan	
1	2	2	2.01	14	Pengadaan Alat Kesehatan/Alat Penunjang Medik Fasilitas Pelayanan Kesehatan	Jumlah pengadaan				1 jenis	1 jenis	40.000.000	6.215.419.000	2.825.792.264	Kab. Bantul, Bantul, Trirenggo	Dana Transfer Umum-Dana Alokasi Umum	Meningkatkan Sumber Daya Manusia Yang Berkualitas Dan Berdaya Saing	Peningkatan Kualitas Sumber Daya Manusia	UPTD	1 jenis	40.000.000	Dinas Kesehatan	
1	2	2	2.01	16	Pengadaan Obat, Vaksin	Ketersediaan obat essensial				40 jenis	40 jenis	781.731.000	3.524.049.988	3.655.049.988	Kab. Bantul, Bantul, Trirenggo	Dana Transfer Umum-Dana Alokasi Umum	Meningkatkan Sumber Daya Manusia Yang Berkualitas Dan Berdaya Saing	Peningkatan Kualitas Sumber Daya Manusia	UPTD	40 jenis	781.731.000	Dinas Kesehatan	
						Ketersediaan vaksin				5 jenis	5 jenis									5 jenis			
1	2	2	2.01	17	Pengadaan Bahan Habis Pakai	Ketersediaan Bahan Habis Pakai untuk pelayanan dasar				40 jenis	40 jenis	286.463.100	3.194.923.112	3.424.923.112	Kab. Bantul, Bantul, Trirenggo	Dana Transfer Umum-Dana Alokasi Umum	Meningkatkan Sumber Daya Manusia Yang Berkualitas Dan Berdaya Saing	Peningkatan Kualitas Sumber Daya Manusia	UPTD	40 jenis	286.463.100	Dinas Kesehatan	
1	2	2	2.01	21	Distribusi Alat Kesehatan, Obat, Vaksin, Bahan Medis Habis Pakai (BMHP), Makanan dan Minuman ke Puskesmas serta Fasilitas Kesehatan Lainnya	Jumlah Dokumen Distribusi Alat Kesehatan, Obat, Vaksin, Bahan Medis Habis Pakai (BMHP), Makanan dan Minuman ke Puskesmas serta Fasilitas Kesehatan Lainnya					1 Dokumen	-	160.816.000	160.816.000	Kab. Bantul, Bantul, Trirenggo	Dana Transfer Khusus - Dana Alokasi Khusus Non Fisik	Meningkatkan Sumber Daya Manusia Yang Berkualitas Dan Berdaya Saing	Peningkatan Kualitas Sumber Daya Manusia	UPTD	1 Dokumen	1.700.000.000	Dinas Kesehatan	
1	2	2	2.02		Penyediaan Layanan Kesehatan untuk UKM dan UKP Rujukan Tingkat Daerah Kabupaten/Kota	Indeks Penyediaan Layanan Kesehatan untuk UKM dan UKP	1 persen		1 persen	100 persen	100 persen	18.459.455.120	14.730.375.354	19.185.924.204						100 persen	10.016.524.780		
1	2	2	2.02	1	Pengelolaan Pelayanan Kesehatan Ibu Hamil	Ibu hamil mendapatkan pelayanan kesehatan sesuai standar				14550 orang	14550 orang	3.316.705.320	192.519.900	192.519.900	Kab. Bantul, Bantul, Trirenggo	Dana Transfer Umum-Dana Alokasi Umum	Meningkatkan Sumber Daya Manusia Yang Berkualitas Dan Berdaya Saing	Peningkatan Kualitas Sumber Daya Manusia	UPTD	14550 orang	3.410.056.500	Dinas Kesehatan	
1	2	2	2.02	2	Pengelolaan Pelayanan Kesehatan Ibu Bersalin	Evaluasi Audit Kasus				6 kali	6 kali	52.200.000	704.757.500	704.757.500	Kab. Bantul, Bantul, Trirenggo	Dana Transfer Umum-Dana Alokasi Umum	Meningkatkan Sumber Daya Manusia Yang Berkualitas Dan Berdaya Saing	Peningkatan Kualitas Sumber Daya Manusia	UPTD	6 kali	52.200.000	Dinas Kesehatan	

Kode	Urusan/ Bidang Urusan/ Program/ Kegiatan/ Sub Kegiatan	Indikator Program/ Kegiatan/ Sub Kegiatan	Target Akhir Periode RPJMD	Realisasi Capaian RKPD Tahun 2020	Prakiraan Capaian Target RKPD Tahun 2021	Capaian Kinerja dan Kerangka Pendanaan								Kelompok Sasaran	Prakiraan Maju Rencana Tahun 2023		Perangkat Daerah Penanggung Jawab				
						Target 2022		Pagu Indikatif			Lokasi	Sumber Dana	Prioritas		Target	Pagu Indikatif					
						Semula	Menjadi	RKPD 2022	APBD 2022	RKPD 2022 Perubahan			Nasional	Daerah							
1	2	2.02	3	Pengelolaan Pelayanan Kesehatan Bayi Baru Lahir	Bayi baru lahir mendapatkan pelayanan kesehatan bayi baru lahir			13599 orang	13599 orang				Kab. Bantul, Bantul, Trirenggo	Dana Transfer Umum-Dana Alokasi Umum	Berkualitas Dan Berdaya Saing Meningkatkan Sumber Daya Manusia Yang Berkualitas Dan Berdaya Saing	Peningkatan Kualitas Sumber Daya Manusia	UPTD	13599 orang			Dinas Kesehatan
1	2	2.02	4	Pengelolaan Pelayanan Kesehatan Balita	Balita mendapatkan pelayanan kesehatan balita sesuai standar			63965 orang	63965 orang	68.180.000		119.473.500	119.473.500	Kab. Bantul, Bantul, Trirenggo	Dana Transfer Umum-Dana Alokasi Umum	Meningkatkan Sumber Daya Manusia Yang Berkualitas Dan Berdaya Saing	Peningkatan Kualitas Sumber Daya Manusia	UPTD	63965 orang	68.180.000	Dinas Kesehatan
1	2	2.02	5	Pengelolaan Pelayanan Kesehatan pada Usia Pendidikan Dasar	Anak usia pendidikan dasar yang mendapatkan pelayanan kesehatan sesuai standar			121590 orang	121590 orang	227.562.500		149.492.500	149.492.500	Kab. Bantul, Bantul, Trirenggo	Dana Transfer Umum-Dana Alokasi Umum	Meningkatkan Sumber Daya Manusia Yang Berkualitas Dan Berdaya Saing	Peningkatan Kualitas Sumber Daya Manusia	UPTD	121590 orang	80.000.000	Dinas Kesehatan
1	2	2.02	6	Pengelolaan Pelayanan Kesehatan pada Usia Produktif	Orang usia 15-59 tahun mendapatkan skrining kesehatan sesuai standar			407090 orang	407090 orang	130.125.000		130.257.500	130.257.500	Kab. Bantul, Bantul, Trirenggo	Dana Transfer Umum-Dana Alokasi Umum	Meningkatkan Sumber Daya Manusia Yang Berkualitas Dan Berdaya Saing	Peningkatan Kualitas Sumber Daya Manusia	UPTD	407090 orang	65.000.000	Dinas Kesehatan
1	2	2.02	7	Pengelolaan Pelayanan Kesehatan pada Usia Lanjut	Orang usia 59 tahun keatas mendapatkan skrining kesehatan sesuai standar			140805 orang	140805 orang	132.950.000		164.009.500	164.009.500	Kab. Bantul, Bantul, Trirenggo	Dana Transfer Umum-Dana Alokasi Umum	Meningkatkan Sumber Daya Manusia Yang Berkualitas Dan Berdaya Saing	Peningkatan Kualitas Sumber Daya Manusia	UPTD	140805 orang	151.650.000	Dinas Kesehatan
1	2	2.02	8	Pengelolaan Pelayanan Kesehatan Penderita Hipertensi	Penderita hipertensi yang mendapatkan pelayanan kesehatan sesuai standar			36777 orang	36777 orang	85.000.000		33.312.500	33.312.500	Kab. Bantul, Bantul, Trirenggo	Dana Transfer Umum-Dana Alokasi Umum	Meningkatkan Sumber Daya Manusia Yang Berkualitas Dan Berdaya Saing	Peningkatan Kualitas Sumber Daya Manusia	UPTD	36777 orang	25.000.000	Dinas Kesehatan
1	2	2.02	9	Pengelolaan Pelayanan Kesehatan Penderita Diabetes Melitus	penderita DM yang mendapatkan pelayanan kesehatan sesuai standar			13584 orang	13584 orang	85.000.000		40.110.000	40.110.000	Kab. Bantul, Bantul, Trirenggo	Dana Transfer Umum-Dana Alokasi Umum	Meningkatkan Sumber Daya Manusia Yang Berkualitas Dan Berdaya Saing	Peningkatan Kualitas Sumber Daya Manusia	UPTD	13584 orang	25.000.000	Dinas Kesehatan
1	2	2.02	10	Pengelolaan Pelayanan Kesehatan Orang dengan Gangguan Jiwa Berat	ODGJ berat yang mendapatkan pelayanan kesehatan jiwa sesuai standar			2178 orang	2178 orang	115.500.000		53.862.500	53.862.500	Kab. Bantul, Bantul, Trirenggo	Dana Transfer Umum-Dana Alokasi Umum	Meningkatkan Sumber Daya Manusia Yang Berkualitas Dan Berdaya Saing	Peningkatan Kualitas Sumber Daya Manusia	UPTD	2178 orang	60.000.000	Dinas Kesehatan
1	2	2.02	11	Pengelolaan Pelayanan Kesehatan Orang Terduga Tuberkulosis	Orang terduga TBC mendapatkan pelayanan TBC sesuai standar			11815 orang	11815 orang	114.700.000		100.700.000	100.700.000	Kab. Bantul, Bantul, Trirenggo	Dana Transfer Umum-Dana Alokasi Umum	Meningkatkan Sumber Daya Manusia Yang Berkualitas Dan Berdaya Saing	Peningkatan Kualitas Sumber Daya Manusia	UPTD	11815 orang	45.000.000	Dinas Kesehatan
1	2	2.02	12	Pengelolaan Pelayanan Kesehatan Orang dengan Risiko Terinfeksi HIV	Orang dengan resiko terinfeksi HIV yang mendapatkan pelayanan deteksi dini HIV sesuai standar			16201 orang	16201 orang	102.800.000		104.187.500	104.187.500	Kab. Bantul, Bantul, Trirenggo	Dana Transfer Umum-Dana Alokasi Umum	Meningkatkan Sumber Daya Manusia Yang Berkualitas Dan Berdaya Saing	Peningkatan Kualitas Sumber Daya Manusia	UPTD	16201 orang	40.000.000	Dinas Kesehatan
1	2	2.02	14	Pengelolaan Pelayanan Kesehatan bagi Penduduk Terdampak Krisis Kesehatan Akibat Bencana dan/atau Berpotensi Bencana	Fasyankes dengan TRC terstandar			7 fasyankes	7 fasyankes	281.014.360		665.843.132	665.843.132	Kab. Bantul, Bantul, Trirenggo	Dana Transfer Umum-Dana Alokasi Umum	Meningkatkan Sumber Daya Manusia Yang Berkualitas Dan Berdaya Saing	Peningkatan Kualitas Sumber Daya Manusia	UPTD	7 fasyankes	237.429.760	Dinas Kesehatan
1	2	2.02	15	Pengelolaan Pelayanan Kesehatan	Balita wasting yang mendapatkan penanganan			818 orang	818 orang	1.127.145.560		606.587.016	1.067.355.116	Kab. Bantul, Bantul, Trirenggo	Dana Transfer Umum-Dana Alokasi Umum	Meningkatkan Sumber Daya Manusia	Peningkatan Kualitas	UPTD	818 orang	352.508.560	Dinas Kesehatan

Kode	Urusan/ Bidang Urusan/ Program/ Kegiatan/ Sub Kegiatan	Indikator Program/ Kegiatan/ Sub Kegiatan	Target Akhir Periode RPJMD	Realisasi Capaian RKPD Tahun 2020	Prakiraan Capaian Target RKPD Tahun 2021	Capaian Kinerja dan Kerangka Pendanaan								Kelompok Sasaran	Prakiraan Maju Rencana Tahun 2023		Perangkat Daerah Penanggung Jawab		
						Target 2022		Pagu Indikatif			Lokasi	Sumber Dana	Prioritas		Target	Pagu Indikatif			
						Semula	Menjadi	RKPD 2022	APBD 2022	RKPD 2022 Perubahan			Nasional	Daerah					
1	2	2.02	15	Pelayanan Kesehatan Gizi Masyarakat								Dana Transfer Khusus - Dana Alokasi Khusus Fisik	Yang Berkualitas Dan Berdaya Saing	Sumber Daya Manusia			Kesehatan		
1	2	2.02	16	Pengelolaan Pelayanan Kesehatan Kerja dan Olahraga	Pos UKK dan Klub Olah raga aktif			55 pos	55 pos			Kab. Bantul, Bantul, Trirenggo	Dana Transfer Umum-Dana Alokasi Umum	Meningkatkan Sumber Daya Manusia Yang Berkualitas Dan Berdaya Saing	Peningkatan Kualitas Sumber Daya Manusia	55 pos	50.000.000	Dinas Kesehatan	
				Puskesmas yang melaksanakan pengukuran dan pembinaan kebugaran calon haji sesuai standar		27 puskesmas	27 puskesmas		109.459.000	223.473.500	223.473.500					27 puskesmas			
1	2	2.02	17	Pengelolaan Pelayanan Kesehatan Lingkungan	Desa yang menerapkan 5 pilar STBM			60 Desa	60 Desa	563.441.000	652.757.500	743.894.550	Kab. Bantul, Bantul, Trirenggo	Dana Transfer Umum-Dana Alokasi Umum	Meningkatkan Sumber Daya Manusia Yang Berkualitas Dan Berdaya Saing	Peningkatan Kualitas Sumber Daya Manusia	60 Desa	450.000.000	Dinas Kesehatan
1	2	2.02	18	Pengelolaan Pelayanan Promosi Kesehatan	PHBS Fasyankes			43 fasyankes	43 fasyankes	476.344.080	476.568.416	476.568.416	Kab. Bantul, Bantul, Trirenggo	Dana Transfer Umum-Dana Alokasi Umum	Meningkatkan Sumber Daya Manusia Yang Berkualitas Dan Berdaya Saing	Peningkatan Kualitas Sumber Daya Manusia	43 fasyankes	127.276.480	Dinas Kesehatan
					PHBS Pendidikan		623 sekolah	623 sekolah								623 sekolah			
1	2	2.02	19	Pengelolaan Pelayanan Kesehatan Tradisional, Akupuntur, Asuhan Mandiri, dan Tradisional Lainnya	dusun dengan pengembangan asuhan mandiri			12 dusun	12 dusun	10.000.000	10.000.000	10.000.000	Kab. Bantul, Bantul, Trirenggo	Dana Transfer Umum - Dana Alokasi Umum	Meningkatkan Sumber Daya Manusia Yang Berkualitas Dan Berdaya Saing	Peningkatan Kualitas Sumber Daya Manusia	12 dusun	10.000.000	Dinas Kesehatan
					puskesmas dengan pelayanan kesehatan tradisional		7 puskesmas	7 puskesmas								7 puskesmas			
1	2	2.02	20	Pengelolaan Surveilans Kesehatan	Desa UCI			75 desa	75 desa	257.244.080	281.338.416	281.338.416	Kab. Bantul, Bantul, Trirenggo	Dana Transfer Umum-Dana Alokasi Umum	Meningkatkan Sumber Daya Manusia Yang Berkualitas Dan Berdaya Saing	Peningkatan Kualitas Sumber Daya Manusia	75 desa	125.977.600	Dinas Kesehatan
					Pelaporan ewars		1404 Laporan	1404 Laporan							1404 Laporan				
1	2	2.02	23	Pengelolaan Upaya Kesehatan Khusus	Jumlah puskesmas dengan pelayanan kesehatan pengembangan			27 puskesmas	27 puskesmas	861.198.560	568.429.016	534.429.016	Kab. Bantul, Bantul, Trirenggo	Dana Transfer Umum-Dana Alokasi Umum	Meningkatkan Sumber Daya Manusia Yang Berkualitas Dan Berdaya Saing	Peningkatan Kualitas Sumber Daya Manusia	27 puskesmas	303.575.360	Dinas Kesehatan
1	2	2.02	25	Pelayanan Kesehatan Penyakit Menular dan Tidak Menular	Penderita DBD yang terlayani			1425 orang	1425 orang	469.307.300	747.758.432	1.487.191.932	Kab. Bantul, Bantul, Trirenggo	Dana Transfer Umum-Dana Alokasi Umum	Meningkatkan Sumber Daya Manusia Yang Berkualitas Dan Berdaya Saing	Peningkatan Kualitas Sumber Daya Manusia	1425 orang	354.552.960	Dinas Kesehatan
					Penderita TB ditangani		1181 orang	1181 orang								1181 orang			
					Posbidu aktif		150 posbindu	150 posbindu							150 posbindu				
1	2	2.02	29	Penyelenggaraan Kabupaten/Kota Sehat	predikat kabupaten swastisaba wistara			1 predikat	1 predikat	145.089.600	84.190.016	84.190.016	Kab. Bantul, Bantul, Trirenggo	Dana Transfer Umum-Dana Alokasi Umum	Meningkatkan Sumber Daya Manusia Yang Berkualitas Dan Berdaya Saing	Peningkatan Kualitas Sumber Daya Manusia	1 predikat	145.977.600	Dinas Kesehatan
1	2	2.02	30	Penyediaan Telemedicine di Fasilitas Pelayanan Kesehatan	Jumlah Fasilitas Pelayanan Kesehatan (Fasyankes) yang Melayani Konsultasi Jarak Jauh antar Fasyankes Melalui Pelayanan Telemedicine untuk Mendapatkan Akses Pelayanan Kesehatan				1 Dokumen	-	-	3.338.210.200	Kab. Bantul, Bantul, Trirenggo	Dana Transfer Umum-Dana Alokasi Umum	Meningkatkan Sumber Daya Manusia Yang Berkualitas Dan Berdaya Saing	Peningkatan Kualitas Sumber Daya Manusia	1 Dokumen	833.531.400	Dinas Kesehatan
1	2	2.02	32	Operasional Pelayanan Rumah Sakit	Pasien yang dilayani			9125 orang	9125 orang	7.009.365.660	6.749.302.450	6.509.302.450	Kab. Bantul, Bantul, Trirenggo	Dana Transfer Umum-Dana Alokasi Umum	Meningkatkan Sumber Daya Manusia Yang Berkualitas Dan Berdaya Saing	Peningkatan Kualitas Sumber Daya Manusia	9125 orang	700.936.560	Dinas Kesehatan

Kode	Urusan/ Bidang Urusan/ Program/ Kegiatan/ Sub Kegiatan	Indikator Program/ Kegiatan/ Sub Kegiatan	Target Akhir Periode RPJMD	Realisasi Capaian RKPD Tahun 2020	Prakiraan Capaian Target RKPD Tahun 2021	Capaian Kinerja dan Kerangka Pendanaan										Kelompok Sasaran	Prakiraan Maju Rencana Tahun 2023		Perangkat Daerah Penanggung Jawab			
						Target 2022		Pagu Indikatif			Lokasi	Sumber Dana	Prioritas		Target		Pagu Indikatif					
						Semula	Menjadi	RKPD 2022	APBD 2022	RKPD 2022 Perubahan			Nasional	Daerah								
1	2	4	2.05	1	Pengendalian dan Pengawasan serta tindak lanjut Penerbitan Stiker Pembinaan pada Makanan Jajanan dan Sentra Makanan Jajanan	Pengendalian dan Pengawasan serta Tindak Lanjut Penerbitan Stiker Pembinaan pada Makanan Jajanan dan Sentra Makanan Jajanan				59 pedagang	59 pedagang	130.452.000	5.000.000	5.000.000	Kab. Bantul, Bantul, Tlrenggo	Dana Transfer Umum-Dana Alokasi Umum	Meningkatkan Sumber Daya Manusia Yang Berkualitas Dan Berdaya Saing	Peningkatan Kualitas Sumber Daya Manusia	UPTD	59 pedagang	5.000.000	Dinas Kesehatan
1	2	4	2.06		Pemeriksaan dan Tindak Lanjut Hasil Pemeriksaan Post Market pada Produksi dan Produk Makanan Minuman Industri Rumah Tangga	Produk Makanan minuman industri rumah tangga sesuai standar	sampel			sampel	75 sampel	75 sampel	125.597.000	142.652.000	137.652.000					75 sampel	125.597.000	
1	2	4	2.06	1	Pemeriksaan Post Market pada Produk Makanan-Minuman Industri Rumah Tangga yang Beredar dan Pengawasan serta Tindak Lanjut Pengawasan	Pemeriksaan Post Market				75 sarana	75 sarana	125.597.000	142.652.000	137.652.000	Kab. Bantul, Bantul, Tlrenggo	Dana Transfer Umum-Dana Alokasi Umum	Meningkatkan Sumber Daya Manusia Yang Berkualitas Dan Berdaya Saing	Peningkatan Kualitas Sumber Daya Manusia	UPTD	75 sarana	125.597.000	Dinas Kesehatan
1	2	5			PROGRAM PEMBERDAYAAN MASYARAKAT BIDANG KESEHATAN	Cakupan Desa Siaga purnama mandiri	60 Kalurahan			36 Kalurahan	40 Kalurahan	40 Kalurahan	943.664.600	1.199.211.696	1.199.211.696					40 Kalurahan	606.550.000	
1	2	5	2.01		Advokasi, Pemberdayaan, Kemitraan, Peningkatan Peran serta Masyarakat dan Lintas Sektor Tingkat Daerah Kabupaten/Kota	LP dan atau LS yang bermitra dalam pembinaan Desa Siaga dibagi jumlah Jumlah LP/LS	100 persen			100 persen	100 persen	100 persen	255.089.600	364.674.496	364.674.496					100 persen	130.000.000	
1	2	5	2.01	1	Peningkatan Upaya Promosi Kesehatan, Advokasi, Kemitraan dan Pemberdayaan Masyarakat	LP/LS yang bermitra dalam pembinaan Desa Siaga				40 mitra	40 mitra	255.089.600	364.674.496	364.674.496	Kab. Bantul, Bantul, Tlrenggo	Dana Transfer Umum-Dana Alokasi Umum	Meningkatkan Sumber Daya Manusia Yang Berkualitas Dan Berdaya Saing	Peningkatan Kualitas Sumber Daya Manusia	UPTD	40 mitra	130.000.000	Dinas Kesehatan
1	2	5	2.02		Pelaksanaan Sehat dalam rangka Promotif Preventif Tingkat Daerah Kabupaten/Kota	Cakupan PHBS	80 persen			NA persen	75 persen	75 persen	193.675.000	361.347.200	361.347.200					75 persen	150.000.000	
1	2	5	2.02	1	Penyelenggaraan Promosi Kesehatan dan Gerakan Hidup Bersih dan Sehat	Desa Siaga kategori baik (purnama, mandiri)				75 desa	75 desa	193.675.000	361.347.200	361.347.200	Kab. Bantul, Bantul, Tlrenggo	Dana Transfer Umum-Dana Alokasi Umum	Meningkatkan Sumber Daya Manusia Yang Berkualitas Dan Berdaya Saing	Peningkatan Kualitas Sumber Daya Manusia	UPTD	75 desa	150.000.000	Dinas Kesehatan
1	2	5	2.03		Pengembangan dan Pelaksanaan Upaya Kesehatan Bersumber Daya Masyarakat (UKBM) Tingkat Daerah Kabupaten/Kota	Persentase posyandu memiliki kader tersertifikasi	persen			persen	100 persen	100 persen	494.900.000	473.190.000	473.190.000					100 persen	326.550.000	
1	2	5	2.03	1	Bimbingan Teknis dan Supervisi Pengembangan dan Pelaksanaan Upaya Kesehatan Bersumber Daya Masyarakat (UKBM)	Kader tersertifikasi				1700 orang	1700 orang	494.900.000	473.190.000	473.190.000	Kab. Bantul, Bantul, Tlrenggo	Dana Transfer Umum-Dana Alokasi Umum	Meningkatkan Sumber Daya Manusia Yang Berkualitas Dan Berdaya Saing	Peningkatan Kualitas Sumber Daya Manusia	UPTD	1700 orang	326.550.000	Dinas Kesehatan
2					URUSAN PEMERINTAHAN WAJIB YANG TIDAK BERKAITAN DENGAN PELAYANAN DASAR																	
2	22				URUSAN PEMERINTAHAN BIDANG KEBUDAYAAN								600.000.000	600.000.000	580.000.000				600.000.000			
2	22	8			PROGRAM PENYELENGGARAAN KEISTIMEWAAN YOGYAKARTA URUSAN KEBUDAYAAN	Persentase puskesmas melaksanakan pelayanan kesehatan tradisional terintegrasi	62 Persen			25,93 Persen	33 Persen	33 Persen	600.000.000	600.000.000	580.000.000					33 Persen	600.000.000	
2	22	8	2.08		Pengembangan Kearifan Lokal dan Potensi Budaya	Capaian kinerja pengembangan potensi pelayanan kesehatan tradisional	100 persen			100 persen	100 persen	100 persen	600.000.000	600.000.000	580.000.000					100 persen	600.000.000	
					Pengembangan asuhan mandiri kesehatan tradisional	Dusun dengan pengembangan asuhan mandiri kesehatan tradisional				20 Dusun	20 Dusun				Kab. Bantul, Bantul, Tlrenggo	Dana Keistimewaan DIY	Meningkatkan Sumber Daya Manusia	Peningkatan Kualitas Sumber Daya Manusia		20 Dusun		

Kode					Urusan/ Bidang Urusan/ Program/ Kegiatan/ Sub Kegiatan	Indikator Program/ Kegiatan/ Sub Kegiatan	Target Akhir Periode RPJMD	Realisasi Capaian RKPD Tahun 2020	Prakiraan Capaian Target RKPD Tahun 2021	Capaian Kinerja dan Kerangka Pendanaan							Kelompok Sasaran	Prakiraan Maju Rencana Tahun 2023		Perangkat Daerah Penanggung Jawab		
										Target 2022		Pagu Indikatif			Lokasi	Sumber Dana		Prioritas			Target	Pagu Indikatif
										Semula	Menjadi	RKPD 2022	APBD 2022	RKPD 2022 Perubahan				Nasional	Daerah			
2	22	8	2.08	4	Pelayanan Kesehatan Tradisional	Jumlah Puskesmas dengan pengembangan pelayanan kesehatan tradisional terintegrasi				9 Puskesmas	9 Puskesmas	600.000.000	600.000.000	580.000.000			Manusia Yang Berkualitas Dan Berdaya Saing	Peningkatan Kualitas Sumber Daya Manusia	UPTD dan masyarakat	9 Puskesmas	600.000.000	Dinas Kesehatan
1					URUSAN PEMERINTAHAN WAJIB YANG BERKAITAN DENGAN PELAYANAN DASAR																	
1	2				URUSAN PEMERINTAHAN BIDANG KESEHATAN							-	3.229.526.740	3.379.907.532						3.179.945.500		
1	2	1			PROGRAM PENUNJANG URUSAN PEMERINTAHAN DAERAH KABUPATEN/KOTA	Capaian Nilai Akuntabilitas Kinerja Instansi Pemerintah (AKIP)	84,50 Angka		83,95 Angka	84 Angka	84 Angka	-	2.326.430.080	2.476.810.872						84 Angka	2.325.448.000	
1	2	1	2.08		Penyediaan Jasa Penunjang Urusan Pemerintahan Daerah	Capaian Kinerja Penyediaan Jasa Penunjang (Pusk. Srandakan)	100 Persen		100 Persen	100 Persen		-	126.430.080	146.630.080						100 Persen	125.448.000	
1	2	1	2.08	4	Penyediaan Jasa Pelayanan Umum Kantor	Laporan jasa pelayanan umum kantor					60 Dokumen	-	126.430.080	146.630.080	Kab. Bantul, Srandakan, Trimurti	Dana Transfer Umum-Dana Alokasi Umum	Meningkatkan Sumber Daya Manusia Yang Berkualitas Dan Berdaya Saing	Peningkatan Kualitas Sumber Daya Manusia	masyarakat	60 Dokumen	125.448.000	Dinas Kesehatan
1	2	1	2.10		Peningkatan Pelayanan BLUD	Cakupan pelayanan BLUD Puskesmas Srandakan	100 persen		100 persen	100 persen		-	2.200.000.000	2.330.180.792						100 persen	2.200.000.000	
1	2	1	2.10	1	Pelayanan dan Penunjang Pelayanan BLUD	Kunjungan di Puskesmas				20250 Kunjungan		-	2.200.000.000	2.330.180.792	Kab. Bantul, Srandakan, Trimurti	Pendapatan dari BLUD	Meningkatkan Sumber Daya Manusia Yang Berkualitas Dan Berdaya Saing	Peningkatan Kualitas Sumber Daya Manusia	masyarakat	20250 Kunjungan	2.200.000.000	Dinas Kesehatan
1	2	2			PROGRAM PEMENUHAN UPAYA KESEHATAN PERORANGAN DAN UPAYA KESEHATAN MASYARAKAT	Indeks capaian SPM	1 Indeks		1 Indeks	1 Indeks	1 Indeks	-	903.096.660	825.576.420						1 Indeks	776.977.500	
1	2	2	2.02		Penyediaan Layanan Kesehatan untuk UKM dan UKP Rujukan Tingkat Daerah Kabupaten/Kota	Cakupan pelayanan UKM	persen		persen	100 persen		-	903.096.660	825.576.420						100 persen	776.977.500	
1	2	2	2.02	1	Pengelolaan Pelayanan Kesehatan Ibu Hamil	Jumlah Ibu Hamil yang Mendapatkan Pelayanan Kesehatan Sesuai Standar				5000 Orang		-	-	12.950.000	Kab. Bantul, Srandakan, Poncosari	Dana Transfer Khusus - Dana Alokasi Khusus Non Fisik	Meningkatkan Sumber Daya Manusia Yang Berkualitas Dan Berdaya Saing	Peningkatan Kualitas Sumber Daya Manusia	Masyarakat	5000 Orang	3.300.000	Dinas Kesehatan
1	2	2	2.02	2	Pengelolaan Pelayanan Kesehatan Ibu Bersalin	Jumlah Ibu Bersalin yang Mendapatkan Pelayanan Kesehatan Sesuai Standar				5000 Orang		-	-	600.000	Kab. Bantul, Srandakan, Semua Kelurahan	Dana Transfer Khusus - Dana Alokasi Khusus Non Fisik	Meningkatkan Sumber Daya Manusia Yang Berkualitas Dan Berdaya Saing	Peningkatan Kualitas Sumber Daya Manusia	Masyarakat	5000 Orang	600.000	Dinas Kesehatan
1	2	2	2.02	3	Pengelolaan Pelayanan Kesehatan Bayi Baru Lahir	Jumlah Bayi Baru Lahir yang Mendapatkan Pelayanan Kesehatan Sesuai Standar				500 Orang		-	-	1.000.000	Kab. Bantul, Srandakan, Semua Kelurahan	Dana Transfer Khusus - Dana Alokasi Khusus Non Fisik	Meningkatkan Sumber Daya Manusia Yang Berkualitas Dan Berdaya Saing	Peningkatan Kualitas Sumber Daya Manusia	Masyarakat	500 Orang	1.000.000	Dinas Kesehatan
1	2	2	2.02	4	Pengelolaan Pelayanan Kesehatan Balita	Jumlah Balita yang Mendapatkan Pelayanan Kesehatan Sesuai Standar				500 Orang		-	-	14.725.000	Kab. Bantul, Srandakan, Poncosari	Dana Transfer Khusus - Dana Alokasi Khusus Non Fisik	Meningkatkan Sumber Daya Manusia Yang Berkualitas Dan Berdaya Saing	Peningkatan Kualitas Sumber Daya Manusia	Masyarakat	500 Orang	14.725.000	Dinas Kesehatan
1	2	2	2.02	5	Pengelolaan Pelayanan Kesehatan pada Usia Pendidikan Dasar	Jumlah Anak Usia Pendidikan Dasar yang Mendapatkan Pelayanan Kesehatan Sesuai Standar				300 Orang		-	-	1.450.000	Kab. Bantul, Srandakan, Poncosari	Dana Transfer Khusus - Dana Alokasi Khusus Non Fisik	Meningkatkan Sumber Daya Manusia Yang Berkualitas Dan Berdaya Saing	Peningkatan Kualitas Sumber Daya Manusia	Masyarakat	300 Orang	1.450.000	Dinas Kesehatan

Kode						Urusan/ Bidang Urusan/ Program/ Kegiatan/ Sub Kegiatan	Indikator Program/ Kegiatan/ Sub Kegiatan	Target Akhir Periode RPJMD	Realisasi Capaian RKPD Tahun 2020	Prakiraan Capaian Target RKPD Tahun 2021	Capaian Kinerja dan Kerangka Pendanaan								Kelompok Sasaran	Prakiraan Maju Rencana Tahun 2023		Perangkat Daerah Penanggung Jawab	
											Target 2022		Pagu Indikatif			Lokasi	Sumber Dana	Prioritas		Target	Pagu Indikatif		
											Semula	Menjadi	RKPD 2022	APBD 2022	RKPD 2022 Perubahan			Nasional	Daerah				
1	2	2	2.02	6	Pengelolaan Pelayanan Kesehatan pada Usia Produktif	Jumlah Penduduk Usia Produktif yang Mendapatkan Pelayanan Kesehatan Sesuai Standar					500 Orang	-	-	2.325.000	Kab. Bantul, Srandakan, Poncosari	Dana Transfer Khusus - Dana Alokasi Khusus Non Fisik	Meningkatka n Sumber Daya Manusia Yang Berkualitas Dan Berdaya Saing	Peningkatan Kualitas Sumber Daya Manusia	Masyarakat	500 Orang	2.325.000	Dinas Kesehatan	
1	2	2	2.02	10	Pengelolaan Pelayanan Kesehatan Orang dengan Gangguan Jiwa Berat Sesuai Standar	Jumlah Orang yang Mendapatkan Pelayanan Kesehatan Orang dengan Gangguan Jiwa Berat Sesuai Standar					500 Orang	-	-	400.000	Kab. Bantul, Srandakan, Poncosari	Dana Transfer Khusus - Dana Alokasi Khusus Non Fisik	Meningkatka n Sumber Daya Manusia Yang Berkualitas Dan Berdaya Saing	Peningkatan Kualitas Sumber Daya Manusia	Masyarakat	500 Orang	400.000	Dinas Kesehatan	
1	2	2	2.02	11	Pengelolaan Pelayanan Kesehatan Orang Terduga Tuberkulosis	Jumlah orang terduga menderita tuberkulosis yang mendapatkan pelayanan Sesuai Standar					500 Orang	-	-	5.375.000	Kab. Bantul, Srandakan, Poncosari	Dana Transfer Khusus - Dana Alokasi Khusus Non Fisik	Meningkatka n Sumber Daya Manusia Yang Berkualitas Dan Berdaya Saing	Peningkatan Kualitas Sumber Daya Manusia	Masyarakat	500 Orang	5.375.000	Dinas Kesehatan	
1	2	2	2.02	12	Pengelolaan Pelayanan Kesehatan Orang dengan Risiko Terinfeksi HIV	Jumlah Orang Terduga Menderita HIV yang Mendapatkan Pelayanan Sesuai Standar					10 Orang	-	-	725.000	Kab. Bantul, Srandakan, Poncosari	Dana Transfer Khusus - Dana Alokasi Khusus Non Fisik	Meningkatka n Sumber Daya Manusia Yang Berkualitas Dan Berdaya Saing	Peningkatan Kualitas Sumber Daya Manusia	Masyarakat	10 Orang	725.000	Dinas Kesehatan	
1	2	2	2.02	13	Pengelolaan Pelayanan Kesehatan bagi Penduduk pada Kondisi Kejadian Luar Biasa (KLB)	Jumlah dokumen hasil pengelolaan Pelayanan Kesehatan bagi Penduduk pada Kondisi Kejadian Luar Biasa (KLB) Sesuai Standar					1 Dokumen	-	-	37.250.000	Kab. Bantul, Srandakan, Semua Kelurahan	Dana Transfer Khusus - Dana Alokasi Khusus Non Fisik	Meningkatka n Sumber Daya Manusia Yang Berkualitas Dan Berdaya Saing	Peningkatan Kualitas Sumber Daya Manusia	Masyarakat	1 Dokumen	37.250.000	Dinas Kesehatan	
1	2	2	2.02	16	Pengelolaan Pelayanan Kesehatan Kerja dan Olahraga	Jumlah Dokumen Hasil Pengelolaan Pelayanan Kesehatan Kerja dan Olahraga					1 Dokumen	-	-	2.600.000	Kab. Bantul, Srandakan, Poncosari	Dana Transfer Khusus - Dana Alokasi Khusus Non Fisik	Meningkatka n Sumber Daya Manusia Yang Berkualitas Dan Berdaya Saing	Peningkatan Kualitas Sumber Daya Manusia	Masyarakat	1 Dokumen	2.600.000	Dinas Kesehatan	
1	2	2	2.02	17	Pengelolaan Pelayanan Kesehatan Lingkungan	Jumlah Dokumen Hasil Pengelolaan Pelayanan Kesehatan Lingkungan					1 Dokumen	-	-	3.500.000	Kab. Bantul, Srandakan, Poncosari	Dana Transfer Khusus - Dana Alokasi Khusus Non Fisik	Meningkatka n Sumber Daya Manusia Yang Berkualitas Dan Berdaya Saing	Peningkatan Kualitas Sumber Daya Manusia	Masyarakat	1 Dokumen	3.500.000	Dinas Kesehatan	
1	2	2	2.02	18	Pengelolaan Pelayanan Promosi Kesehatan	Profil Pelayanan Promosi Kesehatan					1 Dokumen	1 Dokumen	-	25.000.000	25.000.000	Kab. Bantul, Srandakan, Poncosari	Dana Transfer Umum-Dana Alokasi Umum	Meningkatka n Sumber Daya Manusia Yang Berkualitas Dan Berdaya Saing	Peningkatan Kualitas Sumber Daya Manusia	Masyarakat	1 Dokumen	25.000.000	Dinas Kesehatan
1	2	2	2.02	20	Pengelolaan Surveilans Kesehatan	Jumlah Dokumen hasil Pengelolaan Surveilans Kesehatan					1 Dokumen	-	-	2.000.000	Kab. Bantul, Srandakan, Semua Kelurahan	Dana Transfer Khusus - Dana Alokasi Khusus Non Fisik	Meningkatka n Sumber Daya Manusia Yang Berkualitas Dan Berdaya Saing	Peningkatan Kualitas Sumber Daya Manusia	Masyarakat	1 Dokumen	2.000.000	Dinas Kesehatan	
1	2	2	2.02	25	Pelayanan Kesehatan Penyakit Menular dan Tidak Menular	Jumlah Dokumen Hasil Pelayanan Kesehatan Penyakit Menular dan Tidak Menular					1 Dokumen	-	-	12.587.500	Kab. Bantul, Srandakan, Poncosari	Dana Transfer Khusus - Dana Alokasi Khusus Non Fisik	Meningkatka n Sumber Daya Manusia Yang Berkualitas Dan Berdaya Saing	Peningkatan Kualitas Sumber Daya Manusia	Masyarakat	1 Dokumen	12.587.500	Dinas Kesehatan	
1	2	2	2.02	33	Operasional Pelayanan Puskesmas	Laporan Upaya Kesehatan Masyarakat Esensial dan Pengembangan					2 Dokumen	-	878.096.660	683.948.920	Kab. Bantul, Srandakan, Trimurti	Dana Transfer Umum-Dana Alokasi Umum	Meningkatka n Sumber Daya Manusia Yang Berkualitas Dan Berdaya Saing	Peningkatan Kualitas Sumber Daya Manusia	Masyarakat	2 Dokumen	645.000.000	Dinas Kesehatan	

Kode					Urusan/ Bidang Urusan/ Program/ Kegiatan/ Sub Kegiatan	Indikator Program/ Kegiatan/ Sub Kegiatan	Target Akhir Periode RPJMD	Realisasi Capaian RKPD Tahun 2020	Prakiraan Capaian Target RKPD Tahun 2021	Capaian Kinerja dan Kerangka Pendanaan							Kelompok Sasaran	Prakiraan Maju Rencana Tahun 2023		Perangkat Daerah Penanggung Jawab	
										Target 2022		Pagu Indikatif			Lokasi	Sumber Dana		Prioritas			Target
										Semula	Menjadi	RKPD 2022	APBD 2022	RKPD 2022 Perubahan			Nasional	Daerah			
1	2	2	2.02	37	Pelaksanaan Kewaspadaan Dini dan Respon Wabah	Jumlah Dokumen hasil Pelaksanaan Kewaspadaan Dini dan Respon Wabah				1 Dokumen	-	-	17.640.000	Kab. Bantul, Srandakan, Poncosari	Dana Transfer Khusus - Dana Alokasi Khusus Non Fisik	Meningkatka n Sumber Daya Manusia Yang Berkualitas Dan Berdaya Saing	Peningkatan Kualitas Sumber Daya Manusia	Masyarakat	1 Dokumen	17.640.000	Dinas Kesehatan
1	2	2	2.02	39	Pengelolaan Pelayanan Kesehatan Dasar Melalui Pendekatan Keluarga	Jumlah Keluarga yang Sudah Dikunjungi dan Diintervensi Masalah Kesehatannya oleh Tenaga Kesehatan Puskesmas				500 Keluarga	-	-	1.500.000	Kab. Bantul, Srandakan, Semua Kelurahan	Dana Transfer Khusus - Dana Alokasi Khusus Non Fisik	Meningkatka n Sumber Daya Manusia Yang Berkualitas Dan Berdaya Saing	Peningkatan Kualitas Sumber Daya Manusia	Masyarakat	500 Keluarga	1.500.000	Dinas Kesehatan
1	2	3			PROGRAM PENINGKATAN KAPASITAS SUMBER DAYA MANUSIA KESEHATAN	Indeks kapasitas Sumberdaya Manusia Kesehatan	1 indeks		1 indeks	1 indeks	-	-	58.870.240						1 indeks	58.870.000	
1	2	3	2.02		Perencanaan Kebutuhan dan Pendayagunaan Sumberdaya Manusia Kesehatan untuk UKP dan UKM di Wilayah Kabupaten/Kota	Penenuhan Kebutuhan Sumber Daya Manusia Kesehatan sesuai Standar	persen		persen	100 persen	-	-	58.870.240						100 persen	58.870.000	
1	2	3	2.02	2	Penenuhan Kebutuhan Sumber Daya Manusia Kesehatan sesuai Standar	Jumlah Sumber Daya Manusia Kesehatan yang memenuhi standar di Fasilitas Pelayanan Kesehatan (Fasyankes)				12 Orang	-	-	58.870.240	Kab. Bantul, Srandakan, Semua Kelurahan	Dana Transfer Khusus - Dana Alokasi Khusus Non Fisik	Meningkatka n Sumber Daya Manusia Yang Berkualitas Dan Berdaya Saing	Peningkatan Kualitas Sumber Daya Manusia	masyarakat	12 Orang	58.870.000	Dinas Kesehatan
1	2	5			PROGRAM PEMBERDAYAAN MASYARAKAT BIDANG KESEHATAN	Cakupan Desa Siaga purnama mandiri	60 Kalurahan		36 Kalurahan	40 Kalurahan	-	-	18.650.000						40 Kalurahan	18.650.000	
1	2	5	2.03		Pengembangan dan Pelaksanaan Upaya Kesehatan Bersumber Daya Masyarakat (UKBM) Tingkat Daerah Kabupaten/Kota	Persentase posyandu memiliki kader tersertifikasi	100 persen		100 persen	100 persen	-	-	18.650.000						100 persen	18.650.000	
1	2	5	2.03	1	Bimbingan Teknis dan Supervisi Pengembangan dan Pelaksanaan Upaya Kesehatan Bersumber Daya Masyarakat (UKBM)	Jumlah dokumen hasil Bimbingan Teknis dan Supervisi Upaya Kesehatan Bersumber Daya Masyarakat (UKBM)				1 Dokumen	-	-	18.650.000	Kab. Bantul, Srandakan, Semua Kelurahan	Dana Transfer Khusus - Dana Alokasi Khusus Non Fisik	Meningkatka n Sumber Daya Manusia Yang Berkualitas Dan Berdaya Saing	Peningkatan Kualitas Sumber Daya Manusia	masyarakat	1 Dokumen	18.650.000	Dinas Kesehatan
1					URUSAN PEMERINTAHAN WAJIB YANG BERKAITAN DENGAN PELAYANAN DASAR																
1	2				URUSAN PEMERINTAHAN BIDANG KESEHATAN																
1	2	1			PROGRAM PENUNJANG URUSAN PEMERINTAHAN DAERAH KABUPATEN/KOTA	Capaian Nilai Akuntabilitas Kinerja Instansi Pemerintah (AKIP)	84,50 Angka		83,95 Angka	84 Angka	84 Angka	-	2.462.644.064	2.520.609.331					84 Angka	2.461.858.400	
1	2	1	2.08		Penyediaan Jasa Penunjang Urusan Pemerintahan Daerah	Capaian Kinerja Penyediaan Jasa Penunjang (Pusk. Sanden)	100 persen		100 persen	100 persen	-	101.144.064	117.304.064						100 persen	100.358.400	
1	2	1	2.08	4	Penyediaan Jasa Pelayanan Umum Kantor	Laporan jasa pelayanan umum kantor				48 Dokumen	-	101.144.064	117.304.064	Kab. Bantul, Sanden, Murtigading	Dana Transfer Umum-Dana Alokasi Umum	Peningkatan n Sumber Daya Manusia Yang Berkualitas Dan Berdaya Saing	Peningkatan Kualitas Sumber Daya Manusia	masyarakat	48 Dokumen	100.358.400	Dinas Kesehatan
						null				0 null									0 null		
1	2	1	2.10		Peningkatan Pelayanan BLUD	Cakupan pelayanan BLUD Puskesmas Sanden	100 persen		100 persen	100 persen	-	2.361.500.000	2.403.305.267						100 persen	2.361.500.000	
1	2	1	2.10	1	Pelayanan dan Penunjang Pelayanan BLUD	Kunjungan di Puskesmas				23500 Kunju ngan	-	2.361.500.000	2.403.305.267	Kab. Bantul, Sanden, Murtigading	Pendapatan dari BLUD	Meningkatka n Sumber Daya Manusia Yang Berkualitas Dan Berdaya Saing	Peningkatan Kualitas Sumber Daya Manusia	masyarakat	23500 Kunju ngan	2.361.500.000	Dinas Kesehatan

Kode					Urusan/ Bidang Urusan/ Program/ Kegiatan/ Sub Kegiatan	Indikator Program/ Kegiatan/ Sub Kegiatan	Target Akhir Periode RPJMD	Realisasi Capaian RKPD Tahun 2020	Prakiraan Capaian Target RKPD Tahun 2021	Capaian Kinerja dan Kerangka Pendanaan							Kelompok Sasaran	Prakiraan Maju Rencana Tahun 2023		Perangkat Daerah Penanggung Jawab		
										Target 2022		Pagu Indikatif			Lokasi	Sumber Dana		Prioritas			Target	Pagu Indikatif
										Semula	Menjadi	RKPD 2022	APBD 2022	RKPD 2022 Perubahan				Nasional	Daerah			
1	2	2			PROGRAM PEMEMUHAN UPAYA KESEHATAN PERORANGAN DAN UPAYA KESEHATAN MASYARAKAT	Indeks capaian SPM	1 Indeks		1 Indeks	1 Indeks	1 Indeks	-	903.275.910	816.145.370			1 Indeks	169.387.500				
1	2	2	2.02		Penyediaan Layanan Kesehatan untuk UKM dan UKP Rajukan Tingkat Daerah Kabupaten/Kota	Cakupan pelayanan UKM	persen		persen		100 persen	-	903.275.910	816.145.370			100 persen	169.387.500				
1	2	2	2.02	1	Pengelolaan Pelayanan Kesehatan Ibu Hamil	Jumlah Ibu Hamil yang Mendapatkan Pelayanan Kesehatan Sesuai Standar					500 Dokumen	-	-	14.745.000	Kab. Bantul, Srandakan, Semua Kelurahan	Dana Transfer Khusus - Dana Alokasi Khusus Non Fisik	Meningkatkan Sumber Daya Manusia Yang Berkualitas Dan Berdaya Saing	Peningkatan Kualitas Sumber Daya Manusia	masyarakat	500 Dokumen	14.745.000	Dinas Kesehatan
1	2	2	2.02	2	Pengelolaan Pelayanan Kesehatan Ibu Bersalin	Jumlah Ibu Bersalin yang Mendapatkan Pelayanan Kesehatan Sesuai Standar					500 Orang	-	-	1.700.000	Kab. Bantul, Sanden, Semua Kelurahan	Dana Transfer Khusus - Dana Alokasi Khusus Non Fisik	Meningkatkan Sumber Daya Manusia Yang Berkualitas Dan Berdaya Saing	Peningkatan Kualitas Sumber Daya Manusia	masyarakat	500 Orang	1.700.000	Dinas Kesehatan
1	2	2	2.02	3	Pengelolaan Pelayanan Kesehatan Bayi Baru Lahir	Jumlah Bayi Baru Lahir yang Mendapatkan Pelayanan Kesehatan Sesuai Standar					500 Orang	-	-	400.000	Kab. Bantul, Srandakan, Semua Kelurahan	Dana Transfer Khusus - Dana Alokasi Khusus Non Fisik	Meningkatkan Sumber Daya Manusia Yang Berkualitas Dan Berdaya Saing	Peningkatan Kualitas Sumber Daya Manusia	masyarakat	500 Orang	400.000	Dinas Kesehatan
1	2	2	2.02	4	Pengelolaan Pelayanan Kesehatan Balita	Jumlah Balita yang Mendapatkan Pelayanan Kesehatan Sesuai Standar					500 Orang	-	-	5.650.000	Kab. Bantul, Sanden, Semua Kelurahan	Dana Transfer Khusus - Dana Alokasi Khusus Non Fisik	Meningkatkan Sumber Daya Manusia Yang Berkualitas Dan Berdaya Saing	Peningkatan Kualitas Sumber Daya Manusia	masyarakat	500 Orang	5.650.000	Dinas Kesehatan
1	2	2	2.02	5	Pengelolaan Pelayanan Kesehatan pada Usia Pendidikan Dasar	Jumlah Anak Usia Pendidikan Dasar yang Mendapatkan Pelayanan Kesehatan Sesuai Standar					500 Orang	-	-	500.000	Kab. Bantul, Sanden, Semua Kelurahan	Dana Transfer Khusus - Dana Alokasi Khusus Non Fisik	Meningkatkan Sumber Daya Manusia Yang Berkualitas Dan Berdaya Saing	Peningkatan Kualitas Sumber Daya Manusia	masyarakat	500 Orang	500.000	Dinas Kesehatan
1	2	2	2.02	6	Pengelolaan Pelayanan Kesehatan pada Usia Produktif	Jumlah Penduduk Usia Produktif yang Mendapatkan Pelayanan Kesehatan Sesuai Standar					500 Orang	-	-	500.000	Kab. Bantul, Sanden, Semua Kelurahan	Dana Transfer Khusus - Dana Alokasi Khusus Non Fisik	Meningkatkan Sumber Daya Manusia Yang Berkualitas Dan Berdaya Saing	Peningkatan Kualitas Sumber Daya Manusia	masyarakat	500 Orang	500.000	Dinas Kesehatan
1	2	2	2.02	10	Pengelolaan Pelayanan Kesehatan Orang dengan Gangguan Jiwa Berat Sesuai Standar	Jumlah Orang yang Mendapatkan Pelayanan Kesehatan Orang dengan Gangguan Jiwa Berat Sesuai Standar					500 Orang	-	-	1.200.000	Kab. Bantul, Sanden, Semua Kelurahan	Dana Transfer Khusus - Dana Alokasi Khusus Non Fisik	Meningkatkan Sumber Daya Manusia Yang Berkualitas Dan Berdaya Saing	Peningkatan Kualitas Sumber Daya Manusia	masyarakat	500 Orang	1.200.000	Dinas Kesehatan
1	2	2	2.02	11	Pengelolaan Pelayanan Kesehatan Orang Terduga Tuberkulosis	Jumlah Orang Terduga Menderita Tuberkulosis yang Mendapatkan Pelayanan Sesuai Standar					500 Orang	-	-	1.890.000	Kab. Bantul, Sanden, Semua Kelurahan	Dana Transfer Khusus - Dana Alokasi Khusus Non Fisik	Meningkatkan Sumber Daya Manusia Yang Berkualitas Dan Berdaya Saing	Peningkatan Kualitas Sumber Daya Manusia	masyarakat	500 Orang	1.890.000	Dinas Kesehatan
1	2	2	2.02	13	Pengelolaan Pelayanan Kesehatan bagi Penduduk pada Kondisi Kejadian Luar Biasa (KLB) Sesuai Standar	Jumlah dokumen hasil pengelolaan Pelayanan Kesehatan bagi Penduduk pada Kondisi Kejadian Luar Biasa (KLB) Sesuai Standar					1 Dokumen	-	-	70.625.000	Kab. Bantul, Sanden, Semua Kelurahan	Dana Transfer Khusus - Dana Alokasi Khusus Non Fisik	Meningkatkan Sumber Daya Manusia Yang Berkualitas Dan Berdaya Saing	Peningkatan Kualitas Sumber Daya Manusia	masyarakat	1 Dokumen	70.625.000	Dinas Kesehatan
1	2	2	2.02	15	Pengelolaan Pelayanan Kesehatan Gizi Masyarakat	Jumlah Dokumen Hasil Pengelolaan Pelayanan Kesehatan Gizi Masyarakat					1 Dokumen	-	-	9.350.000	Kab. Bantul, Sanden, Semua Kelurahan	Dana Transfer Khusus - Dana Alokasi Khusus Non Fisik	Meningkatkan Sumber Daya Manusia Yang Berkualitas Dan Berdaya Saing	Peningkatan Kualitas Sumber Daya Manusia	masyarakat	1 Dokumen	9.350.000	Dinas Kesehatan

Kode					Urusan/ Bidang Urusan/ Program/ Kegiatan/ Sub Kegiatan	Indikator Program/ Kegiatan/ Sub Kegiatan	Target Akhir Periode RPJMD	Realisasi Capaian RKPD Tahun 2020	Prakiraan Capaian Target RKPD Tahun 2021	Capaian Kinerja dan Kerangka Pendanaan								Kelompok Sasaran	Prakiraan Maju Rencana Tahun 2023		Perangkat Daerah Penanggung Jawab
										Target 2022		Pagu Indikatif			Lokasi	Sumber Dana	Prioritas		Target	Pagu Indikatif	
										Semula	Menjadi	RKPD 2022		APBD 2022			RKPD 2022 Perubahan	Nasional			
1	2	2	2.02	16	Pengelolaan Pelayanan Kesehatan Kerja dan Olahraga	Jumlah Dokumen Hasil Pengelolaan Pelayanan Kesehatan Kerja dan Olahraga				1 Dokumen	-	-	1.677.500	Kab. Bantul, Sanden, Semua Kelurahan	Dana Transfer Khusus - Dana Alokasi Khusus Non Fisik	Meningkatka n Sumber Daya Manusia Yang Berkualitas Dan Berdaya Saing	Peningkatan Kualitas Sumber Daya Manusia	masyarakat	1 Dokumen	1.677.500	Dinas Kesehatan
1	2	2	2.02	18	Pengelolaan Pelayanan Promosi Kesehatan	Profil Pelayanan Promosi Kesehatan				1 Dokumen	-	25.000.000	27.102.500	Kab. Bantul, Sanden, Srigading	Dana Transfer Umum-Dana Alokasi Umum	Meningkatka n Sumber Daya Manusia Yang Berkualitas Dan Berdaya Saing	Peningkatan Kualitas Sumber Daya Manusia	masyarakat	1 Dokumen	25.000.000	Dinas Kesehatan
1	2	2	2.02	20	Pengelolaan Surveilans Kesehatan	Jumlah Dokumen Hasil Pengelolaan Surveilans Kesehatan				1 Dokumen	-	-	1.000.000	Kab. Bantul, Sanden, Semua Kelurahan	Dana Transfer Khusus - Dana Alokasi Khusus Non Fisik	Meningkatka n Sumber Daya Manusia Yang Berkualitas Dan Berdaya Saing	Peningkatan Kualitas Sumber Daya Manusia	masyarakat	1 Dokumen	1.000.000	Dinas Kesehatan
1	2	2	2.02	25	Pelayanan Kesehatan Penyakit Menular dan Tidak Menular	Jumlah Dokumen Hasil Pelayanan Kesehatan Penyakit Menular dan Tidak Menular				1 Dokumen	-	-	8.050.000	Kab. Bantul, Sanden, Semua Kelurahan	Dana Transfer Khusus - Dana Alokasi Khusus Non Fisik	Meningkatka n Sumber Daya Manusia Yang Berkualitas Dan Berdaya Saing	Peningkatan Kualitas Sumber Daya Manusia	masyarakat	1 Dokumen	8.050.000	Dinas Kesehatan
1	2	2	2.02	33	Operasional Pelayanan Puskesmas	Laporan Upaya Kesehatan Masyarakat Esensial dan Pengembangan				2 Dokumen	-	878.275.910	669.655.370	Kab. Bantul, Sanden, Murtigading	Dana Transfer Umum-Dana Alokasi Umum	Meningkatka n Sumber Daya Manusia Yang Berkualitas Dan Berdaya Saing	Peningkatan Kualitas Sumber Daya Manusia	masyarakat	2 Dokumen	25.000.000	Dinas Kesehatan
1	2	2	2.02	37	Pelaksanaan Kewaspadaan Dini dan Respon Wabah	Jumlah Dokumen hasil Pelaksanaan Kewaspadaan Dini dan Respon Wabah				1 Dokumen	-	-	1.500.000	Kab. Bantul, Sanden, Semua Kelurahan	Dana Transfer Khusus - Dana Alokasi Khusus Non Fisik	Meningkatka n Sumber Daya Manusia Yang Berkualitas Dan Berdaya Saing	Peningkatan Kualitas Sumber Daya Manusia	masyarakat	1 Dokumen	1.500.000	Dinas Kesehatan
1	2	2	2.02	39	Pengelolaan Pelayanan Kesehatan Dasar Melalui Pendekatan Keluarga	Jumlah Keluarga yang Sudah Dikunjungi dan Diintervensi Masalah Kesehatannya oleh Tenaga Kesehatan Puskesmas				500 Keluarga	-	-	600.000	Kab. Bantul, Sanden, Semua Kelurahan	Dana Transfer Khusus - Dana Alokasi Khusus Non Fisik	Meningkatka n Sumber Daya Manusia Yang Berkualitas Dan Berdaya Saing	Peningkatan Kualitas Sumber Daya Manusia	masyarakat	500 Keluarga	600.000	Dinas Kesehatan
1	2	3			PROGRAM PENINGKATAN KAPASITAS SUMBER DAYA MANUSIA KESEHATAN	Indeks kapasitas Sumberdaya Manusia Kesehatan	1 indeks		1 indeks	1 indeks	-	-	61.620.540						1 indeks	61.620.000	
1	2	3	2.02		Perencanaan Kebutuhan dan Pendayagunaan Sumberdaya Manusia Kesehatan untuk UKP dan UKM di Wilayah Kabupaten/Kota	Pemenuhan Kebutuhan Sumber Daya Manusia Kesehatan sesuai Standar	persen		persen	100 persen	-	-	61.620.540						100 persen	61.620.000	
1	2	3	2.02	2	Pemenuhan Kebutuhan Sumber Daya Manusia Kesehatan sesuai Standar	Jumlah Sumber Daya Manusia Kesehatan yang memenuhi standar di Fasilitas Pelayanan Kesehatan (Fasyankes)				12 Orang	-	-	61.620.540	Kab. Bantul, Sanden, Semua Kelurahan	Dana Transfer Khusus - Dana Alokasi Khusus Non Fisik	Meningkatka n Sumber Daya Manusia Yang Berkualitas Dan Berdaya Saing	Peningkatan Kualitas Sumber Daya Manusia	masyarakat	12 Orang	61.620.000	Dinas Kesehatan
1	2	5			PROGRAM PEMBERDAYAAN MASYARAKAT BIDANG KESEHATAN	Cakupan Desa Siaga purnama mandiri	60 Kalurahan		36 Kalurahan	40 Kalurahan	-	-	25.510.000						40 Kalurahan	25.510.000	
1	2	5	2.03		Pengembangan dan Pelaksanaan Upaya Kesehatan Bersumber Daya Masyarakat (UKBM) Tingkat Daerah Kabupaten/Kota	Persentase posyandu memiliki kader tersertifikasi	100 persen		100 persen	100 persen	-	-	25.510.000						100 persen	25.510.000	

Kode				Urusan/ Bidang Urusan/ Program/ Kegiatan/ Sub Kegiatan	Indikator Program/ Kegiatan/ Sub Kegiatan	Target Akhir Periode RPJMD	Realisasi Capaian RKPD Tahun 2020	Prakiraan Capaian Target RKPD Tahun 2021	Capaian Kinerja dan Kerangka Pendanaan							Kelompok Sasaran	Prakiraan Maju Rencana Tahun 2023		Perangkat Daerah Penanggung Jawab			
									Target 2022		Pagu Indikatif			Lokasi	Sumber Dana		Prioritas			Target	Pagu Indikatif	
									Semula	Menjadi	RKPD 2022	APBD 2022	RKPD 2022 Perubahan			Nasional	Daerah					
1	2	5	2.03	1	Bimbingan Teknis dan Supervisi Pengembangan dan Pelaksanaan Upaya Kesehatan Bersumber Daya Masyarakat (UKBM)	Jumlah Dokumen Hasil Bimbingan Teknis dan Supervisi Upaya Kesehatan Bersumber Daya Masyarakat (UKBM)			1 Dokumen	-	-	25.510.000	Kab. Bantul, Sanden, Semua Kelurahan	Dana Transfer Khusus - Dana Alokasi Khusus Non Fisik	Meningkatkan Sumber Daya Manusia Yang Berkualitas Dan Berdaya Saing	Peningkatan Kualitas Sumber Daya Manusia	masyarakat	1 Dokumen	25.510.000	Dinas Kesehatan		
1	URUSAN PEMERINTAHAN WAJIB YANG BERKAITAN DENGAN PELAYANAN DASAR																					
1	2	URUSAN PEMERINTAHAN BIDANG KESEHATAN								-	3.351.642.242	3.398.434.980					3.183.100.380					
1	2	1			PROGRAM PENUNJANG URUSAN PEMERINTAHAN DAERAH KABUPATEN/KOTA	Capaian Nilai Akuntabilitas Kinerja Instansi Pemerintah (AKIP)	84,50 Angka		83,95 Angka	84 Angka	84 Angka	-	2.405.858.048	2.452.650.786	84 Angka				2.428.714.880			
1	2	1	2.08		Penyediaan Jasa Penunjang Urusan Pemerintahan Daerah	Capaian Kinerja Penyediaan Jasa Penunjang (Pusk. Kretek)	100 persen		100 persen		100 persen	-	75.858.048	87.978.048	100 persen				98.714.880			
1	2	1	2.08	4	Penyediaan Jasa Pelayanan Umum Kantor	Laporan jasa pelayanan umum kantor					48 Dokumen	-	75.858.048	87.978.048	Kab. Bantul, Kretek, Donotirto	Dana Transfer Khusus - Dana Alokasi Umum	Meningkatkan Sumber Daya Manusia Yang Berkualitas Dan Berdaya Saing	Peningkatan Kualitas Sumber Daya Manusia	masyarakat	48 Dokumen	98.714.880	Dinas Kesehatan
1	2	1	2.10		Peningkatan Pelayanan BLUD	Cakupan pelayanan BLUD Puskesmas Kretek	100 persen		100 persen		100 persen	-	2.330.000.000	2.364.672.738	100 persen				2.330.000.000			
1	2	1	2.10	1	Pelayanan dan Penunjang Pelayanan BLUD	Kunjungan di Puskesmas					60000 Kunjungan	-	2.330.000.000	2.364.672.738	Kab. Bantul, Kretek, Donotirto	Pendapatan dari BLUD	Meningkatkan Sumber Daya Manusia Yang Berkualitas Dan Berdaya Saing	Peningkatan Kualitas Sumber Daya Manusia	masyarakat	60000 Kunjungan	2.330.000.000	Dinas Kesehatan
1	2	2			PROGRAM PEMENUHAN UPAYA KESEHATAN PERORANGAN DAN UPAYA KESEHATAN MASYARAKAT	Indeks capaian SPM	1 Indeks		1 Indeks	1 Indeks	1 Indeks	-	945.784.194	908.875.794	1 Indeks				717.477.500			
1	2	2	2.02		Penyediaan Layanan Kesehatan untuk UKM dan UKP Rujukan Tingkat Daerah Kabupaten/Kota	Cakupan pelayanan UKM Puskesmas Kretek	100 persen		100 persen		100 persen	-	945.784.194	908.875.794	100 persen				717.477.500			
1	2	2	2.02	1	Pengelolaan Pelayanan Kesehatan Ibu Hamil	Jumlah Ibu Hamil yang Mendapatkan Pelayanan Kesehatan Sesuai Standar					500 Orang	-	-	1.810.000	Kab. Bantul, Kretek, Semua Kelurahan	Dana Transfer Khusus - Dana Alokasi Khusus Non Fisik	Meningkatkan Sumber Daya Manusia Yang Berkualitas Dan Berdaya Saing	Peningkatan Kualitas Sumber Daya Manusia	masyarakat	500 Orang	1.800.000	Dinas Kesehatan
1	2	2	2.02	2	Pengelolaan Pelayanan Kesehatan Ibu Bersalin	Jumlah Ibu Bersalin yang Mendapatkan Pelayanan Kesehatan Sesuai Standar					500 Orang	-	-	500.000	Kab. Bantul, Kretek, Semua Kelurahan	Dana Transfer Khusus - Dana Alokasi Khusus Non Fisik	Meningkatkan Sumber Daya Manusia Yang Berkualitas Dan Berdaya Saing	Peningkatan Kualitas Sumber Daya Manusia	masyarakat	500 Orang	500.000	Dinas Kesehatan
1	2	2	2.02	3	Pengelolaan Pelayanan Kesehatan Bayi Baru Lahir	Jumlah Bayi Baru Lahir yang Mendapatkan Pelayanan Kesehatan Sesuai Standar					500 Orang	-	-	250.000	Semua Kab/Kota, Semua Kecamatan, Semua Kelurahan	Dana Transfer Khusus - Dana Alokasi Khusus Non Fisik	Meningkatkan Sumber Daya Manusia Yang Berkualitas Dan Berdaya Saing	Peningkatan Kualitas Sumber Daya Manusia	masyarakat	500 Orang	250.000	Dinas Kesehatan
1	2	2	2.02	4	Pengelolaan Pelayanan Kesehatan Balita	Jumlah Balita yang Mendapatkan Pelayanan Kesehatan Sesuai Standar					500 Orang	-	-	18.200.000	Kab. Bantul, Kretek, Semua Kelurahan	Dana Transfer Khusus - Dana Alokasi Khusus Fisik	Meningkatkan Sumber Daya Manusia Yang Berkualitas Dan Berdaya Saing	Peningkatan Kualitas Sumber Daya Manusia	masyarakat	500 Orang	18.200.000	Dinas Kesehatan
1	2	2	2.02	5	Pengelolaan Pelayanan Kesehatan pada Usia Pendidikan Dasar	Jumlah Anak Usia Pendidikan Dasar yang Mendapatkan Pelayanan Kesehatan Sesuai Standar					500 Orang	-	-	5.250.000	Kab. Bantul, Kretek, Semua Kelurahan	Dana Transfer Khusus - Dana Alokasi Khusus Non Fisik	Meningkatkan Sumber Daya Manusia Yang Berkualitas Dan Berdaya Saing	Peningkatan Kualitas Sumber Daya Manusia	masyarakat	500 Orang	5.250.000	Dinas Kesehatan

Kode	Urusan/ Bidang Urusan/ Program/ Kegiatan/ Sub Kegiatan	Indikator Program/ Kegiatan/ Sub Kegiatan	Target Akhir Periode RPJMD	Realisasi Capaian RKPD Tahun 2020	Prakiraan Capaian Target RKPD Tahun 2021	Capaian Kinerja dan Kerangka Pendanaan										Kelompok Sasaran	Prakiraan Maju Rencana Tahun 2023		Perangkat Daerah Penanggung Jawab			
						Target 2022		Pagu Indikatif			Lokasi	Sumber Dana	Prioritas		Target		Pagu Indikatif					
						Semula	Menjadi	RKPD 2022	APBD 2022	RKPD 2022 Perubahan			Nasional	Daerah								
1	2	2	2.02	6	Pengelolaan Pelayanan Kesehatan pada Usia Produktif	Jumlah Penduduk Usia Produktif yang Mendapatkan Pelayanan Kesehatan Sesuai Standar					500 Orang	-	-	11.387.500	Kab. Bantul, Kretek, Semua Kelurahan	Dana Transfer Khusus - Dana Alokasi Khusus Non Fisik	Meningkatka n Sumber Daya Manusia Yang Berkualitas Dan Berdaya Saing	Peningkatan Kualitas Sumber Daya Manusia	masyarakat	500 Orang	11.387.500	Dinas Kesehatan
1	2	2	2.02	7	Pengelolaan Pelayanan Kesehatan pada Usia Lanjut	Jumlah Penduduk Usia Lanjut yang Mendapatkan Pelayanan Kesehatan Sesuai Standar					500 Orang	-	-	21.980.000	Kab. Bantul, Kretek, Semua Kelurahan	Dana Transfer Khusus - Dana Alokasi Khusus Non Fisik	Meningkatka n Sumber Daya Manusia Yang Berkualitas Dan Berdaya Saing	Peningkatan Kualitas Sumber Daya Manusia	masyarakat	500 Orang	21.980.000	Dinas Kesehatan
1	2	2	2.02	10	Pengelolaan Pelayanan Kesehatan Orang dengan Gangguan Jiwa Berat	Jumlah Orang yang Mendapatkan Pelayanan Kesehatan Orang dengan Gangguan Jiwa Berat Sesuai Standar					500 Orang	-	-	3.000.000	Kab. Bantul, Kretek, Semua Kelurahan	Dana Transfer Khusus - Dana Alokasi Khusus Non Fisik	Meningkatka n Sumber Daya Manusia Yang Berkualitas Dan Berdaya Saing	Peningkatan Kualitas Sumber Daya Manusia	masyarakat	500 Orang	3.000.000	Dinas Kesehatan
1	2	2	2.02	11	Pengelolaan Pelayanan Kesehatan Orang Terduga Tuberkulosis	Jumlah Orang Terduga Menderita Tuberkulosis yang Mendapatkan Pelayanan Sesuai Standar					500 Orang	-	-	600.000	Kab. Bantul, Kretek, Semua Kelurahan	Dana Transfer Khusus - Dana Alokasi Khusus Non Fisik	Meningkatka n Sumber Daya Manusia Yang Berkualitas Dan Berdaya Saing	Peningkatan Kualitas Sumber Daya Manusia	masyarakat	500 Orang	600.000	Dinas Kesehatan
1	2	2	2.02	12	Pengelolaan Pelayanan Kesehatan Orang dengan Risiko Terinfeksi HIV	Jumlah Orang Terduga Menderita HIV yang Mendapatkan Pelayanan Sesuai Standar					10 Orang	-	-	700.000	Kab. Bantul, Kretek, Semua Kelurahan	Dana Transfer Khusus - Dana Alokasi Khusus Non Fisik	Meningkatka n Sumber Daya Manusia Yang Berkualitas Dan Berdaya Saing	Peningkatan Kualitas Sumber Daya Manusia	masyarakat	10 Orang	700.000	Dinas Kesehatan
1	2	2	2.02	13	Pengelolaan Pelayanan Kesehatan bagi Penduduk pada Kondisi Kejadian Luar Biasa (KLB)	Jumlah dokumen hasil pengelolaan Pelayanan Kesehatan bagi Penduduk pada Kondisi Kejadian Luar Biasa (KLB) Sesuai Standar					1 Dokumen	-	-	25.600.000	Kab. Bantul, Kretek, Semua Kelurahan	Dana Transfer Khusus - Dana Alokasi Khusus Non Fisik	Meningkatka n Sumber Daya Manusia Yang Berkualitas Dan Berdaya Saing	Peningkatan Kualitas Sumber Daya Manusia	masyarakat	1 Dokumen	25.600.000	Dinas Kesehatan
1	2	2	2.02	15	Pengelolaan Pelayanan Kesehatan Gizi Masyarakat	Jumlah Dokumen Hasil Pengelolaan Pelayanan Kesehatan Gizi Masyarakat					1 Dokumen	-	-	28.200.000	Kab. Bantul, Kretek, Semua Kelurahan	Dana Transfer Khusus - Dana Alokasi Khusus Non Fisik	Meningkatka n Sumber Daya Manusia Yang Berkualitas Dan Berdaya Saing	Peningkatan Kualitas Sumber Daya Manusia	masyarakat	1 Dokumen	28.200.000	Dinas Kesehatan
1	2	2	2.02	16	Pengelolaan Pelayanan Kesehatan Kerja dan Olahraga	Jumlah Dokumen Hasil Pengelolaan Pelayanan Kesehatan Kerja dan Olahraga					1 Dokumen	-	-	6.700.000	Kab. Bantul, Kretek, Semua Kelurahan	Dana Transfer Khusus - Dana Alokasi Khusus Non Fisik	Meningkatka n Sumber Daya Manusia Yang Berkualitas Dan Berdaya Saing	Peningkatan Kualitas Sumber Daya Manusia	masyarakat	1 Dokumen	6.700.000	Dinas Kesehatan
1	2	2	2.02	17	Pengelolaan Pelayanan Kesehatan Lingkungan	Jumlah Dokumen Hasil Pengelolaan Pelayanan Kesehatan Lingkungan					1 Dokumen	-	-	22.830.000	Kab. Bantul, Kretek, Semua Kelurahan	Dana Transfer Khusus - Dana Alokasi Khusus Non Fisik	Meningkatka n Sumber Daya Manusia Yang Berkualitas Dan Berdaya Saing	Peningkatan Kualitas Sumber Daya Manusia	masyarakat	1 Dokumen	22.830.000	Dinas Kesehatan
1	2	2	2.02	18	Pengelolaan Pelayanan Promosi Kesehatan	Profil Pelayanan Promosi Kesehatan					1 Dokumen	-	25.000.000	25.000.000	Kab. Bantul, Kretek, Tirtomulyo	Dana Transfer Umum-Dana Alokasi Umum	Meningkatka n Sumber Daya Manusia Yang Berkualitas Dan Berdaya Saing	Peningkatan Kualitas Sumber Daya Manusia	masyarakat	1 Dokumen	25.000.000	Dinas Kesehatan
1	2	2	2.02	20	Pengelolaan Surveilans Kesehatan	Jumlah Dokumen Hasil Pengelolaan Surveilans Kesehatan					1 Dokumen	-	-	100.000	Kab. Bantul, Kretek, Semua Kelurahan	Dana Transfer Khusus - Dana Alokasi Khusus Non Fisik	Meningkatka n Sumber Daya Manusia Yang Berkualitas Dan Berdaya Saing	Pemantapan Infrastruktur Pendukung Ekonomi	masyarakat	1 Dokumen	100.000	Dinas Kesehatan
1	2	2	2.02	25	Pelayanan Kesehatan Penyakit Menular dan Tidak Menular	Jumlah Dokumen Hasil Pelayanan Kesehatan Penyakit Menular dan Tidak Menular					1 Dokumen	-	-	15.580.000	Kab. Bantul, Kretek, Semua Kelurahan	Dana Transfer Khusus - Dana Alokasi Khusus Non Fisik	Meningkatka n Sumber Daya Manusia Yang Berkualitas Dan Berdaya Saing	Peningkatan Kualitas Sumber Daya Manusia	masyarakat	1 Dokumen	15.580.000	Dinas Kesehatan

Kode	Urusan/ Bidang Urusan/ Program/ Kegiatan/ Sub Kegiatan	Indikator Program/ Kegiatan/ Sub Kegiatan	Target Akhir Periode RPJMD	Realisasi Capaian RKPD Tahun 2020	Prakiraan Capaian Target RKPD Tahun 2021	Capaian Kinerja dan Kerangka Pendanaan								Kelompok Sasaran	Prakiraan Maju Rencana Tahun 2023		Perangkat Daerah Penanggung Jawab				
						Target 2022		Pagu Indikatif			Lokasi	Sumber Dana	Prioritas		Target	Pagu Indikatif					
						Semula	Menjadi	RKPD 2022	APBD 2022	RKPD 2022 Perubahan			Nasional	Daerah							
1	2	2	2.02	33	Operasional Pelayanan Puskesmas	Laporan Upaya Kesehatan Masyarakat Esensial dan Pengembangan				2 Dokumen							2 Dokumen		525.000.000	Dinas Kesehatan	
1	2	2	2.02	37	Pelaksanaan Kewaspadaan Dini dan Respon Wabah	Jumlah Dokumen hasil Pelaksanaan Kewaspadaan Dini dan Respon Wabah				1 Dokumen							1 Dokumen		3.300.000	Dinas Kesehatan	
1	2	2	2.02	39	Pengelolaan Pelayanan Kesehatan Dasar Melalui Pendekatan Keluarga	Jumlah Keluarga yang Sudah Dikunjungi dan Diintervensi Masalah kesehatannya oleh Tenaga Kesehatan Puskesmas				500 Keluarga							500 Keluarga		1.500.000	Dinas Kesehatan	
1	2	3			PROGRAM PENINGKATAN KAPASITAS SUMBER DAYA MANUSIA KESEHATAN	Indeks kapasitas Sumberdaya Manusia Kesehatan	1 indeks		1 indeks	1 indeks	-	-	27.713.400				1 indeks		27.713.000		
1	2	3	2.02		Perencanaan Kebutuhan dan Pendayagunaan Sumberdaya Manusia Kesehatan untuk UKP dan UKM di Wilayah Kabupaten/Kota	Pemenuhan Kebutuhan Sumber Daya Manusia Kesehatan sesuai Standar	persen		persen	100 persen	-	-	27.713.400				100 persen		27.713.000		
1	2	3	2.02	2	Pemenuhan Kebutuhan Sumber Daya Manusia Kesehatan sesuai Standar	Jumlah Sumber Daya Manusia Kesehatan yang memenuhi standar di Fasilitas Pelayanan Kesehatan (Fasyankes)				12 Orang	-	-	27.713.400	Kab. Bantul, Kretek, Semua Kelurahan	Dana Transfer Khusus - Dana Alokasi Khusus Non Fisik	Meningkatkan Sumber Daya Manusia Yang Berkualitas Dan Berdaya Saing	Peningkatan Kualitas Sumber Daya Manusia	masyarakat	12 Orang	27.713.000	Dinas Kesehatan
1	2	5			PROGRAM PEMBERDAYAAN MASYARAKAT BIDANG KESEHATAN	Cakupan Desa Siaga purnama mandiri	60 Kalurahan		36 Kalurahan	40 Kalurahan	-	-	9.195.000				40 Kalurahan		9.195.000		
1	2	5	2.01		Advokasi, Pemberdayaan, Kemitraan, Peningkatan Peran serta Masyarakat dan Lintas Sektor Tingkat Daerah Kabupaten/Kota	LP dan atau LS yang bernilai dalam pembinaan Desa Siaga dibagi jumlah Jumlah LP/LS	100 persen		100 persen	100 persen	-	-	7.835.000				100 persen		7.835.000		
1	2	5	2.01	1	Peningkatan Upaya Promosi Kesehatan, Advokasi, Kemitraan dan Pemberdayaan Masyarakat	Jumlah Dokumen Promosi Kesehatan, Advokasi, Kemitraan dan Pemberdayaan Masyarakat				1 Dokumen	-	-	7.835.000	Kab. Bantul, Kretek, Semua Kelurahan	Dana Transfer Khusus - Dana Alokasi Khusus Non Fisik	Meningkatkan Sumber Daya Manusia Yang Berkualitas Dan Berdaya Saing	Peningkatan Kualitas Sumber Daya Manusia	masyarakat	1 Dokumen	7.835.000	Dinas Kesehatan
1	2	5	2.03		Pengembangan dan Pelaksanaan Upaya Kesehatan Bersumber Daya Masyarakat (UKBM) Tingkat Daerah Kabupaten/Kota	Persentase posyandu memiliki kader tersertifikasi	100 persen		100 persen	100 persen	-	-	1.360.000				100 persen		1.360.000		
1	2	5	2.03	1	Bimbingan Teknis dan Supervisi Pengembangan dan Pelaksanaan Upaya Kesehatan Bersumber Daya Masyarakat (UKBM)	Jumlah Dokumen Hasil Bimbingan Teknis dan Supervisi Upaya Kesehatan Bersumber Daya Masyarakat (UKBM)				1 Dokumen	-	-	1.360.000	Kab. Bantul, Kretek, Semua Kelurahan	Dana Transfer Khusus - Dana Alokasi Khusus Non Fisik	Meningkatkan Sumber Daya Manusia Yang Berkualitas Dan Berdaya Saing	Peningkatan Kualitas Sumber Daya Manusia	masyarakat	1 Dokumen	1.360.000	Dinas Kesehatan
1	URUSAN PEMERINTAHAN WAJIB YANG BERKAITAN DENGAN PELAYANAN DASAR																				
1	2	URUSAN PEMERINTAHAN BIDANG KESEHATAN								-	3.729.229.758	3.806.398.104									
1	2	1			PROGRAM PENUNJANG URUSAN PEMERINTAHAN DAERAH KABUPATEN/KOTA	Capaian Nilai Akuntabilitas Kinerja Instansi Pemerintah (AKIP)	Angka		Angka	84 Angka	84 Angka	-	2.921.144.064	2.998.312.410					84 Angka	2.937.304.064	

Kode	Urusan/ Bidang Urusan/ Program/ Kegiatan/ Sub Kegiatan	Indikator Program/ Kegiatan/ Sub Kegiatan	Target Akhir Periode RPJMD	Realisasi Capaian RKPD Tahun 2020	Prakiraan Capaian Target RKPD Tahun 2021	Capaian Kinerja dan Kerangka Pendanaan								Kelompok Sasaran	Prakiraan Maju Rencana Tahun 2023		Perangkat Daerah Penanggung Jawab				
						Target 2022		Pagu Indikatif			Lokasi	Sumber Dana	Prioritas		Target	Pagu Indikatif					
						Semula	Menjadi	RKPD 2022	APBD 2022	RKPD 2022 Perubahan			Nasional	Daerah							
1	2	1	2.08		Penyediaan Jasa Penunjang Urusan Pemerintahan Daerah	Capaian Kinerja Penyediaan Jasa Penunjang (Pusk. Pundong)	100 persen			100 persen		100 persen	-	101.144.064	117.304.064		100 persen	117.304.064			
1	2	1	2.08	4	Penyediaan Jasa Pelayanan Umum Kantor	Laporan jasa pelayanan umum kantor				48 Dokumen	-	101.144.064	117.304.064	Kab. Bantul, Pundong, Semua Kelurahan	Dana Transfer Umum-Dana Alokasi Umum	Meningkatka n Sumber Daya Manusia Yang Berkualitas Dan Berdaya Saing	Peningkatan Kualitas Sumber Daya Manusia	masyarakat	48 Dokumen	117.304.064	Dinas Kesehatan
1	2	1	2.10		Peningkatan Pelayanan BLUD	Cakupan pelayanan BLUD Puskesmas Pundong	100 persen			100 persen		100 persen	-	2.820.000.000	2.881.008.346		100 persen	2.820.000.000			
1	2	1	2.10	1	Pelayanan dan Penunjang Pelayanan BLUD	Kunjungan di Puskesmas				28000 Kunju ngan	-	2.820.000.000	2.881.008.346	Kab. Bantul, Pundong, Srihardono	Pendapatan dari BLUD	Meningkatka n Sumber Daya Manusia Yang Berkualitas Dan Berdaya Saing	Peningkatan Kualitas Sumber Daya Manusia	masyarakat	28000 Kunju ngan	2.820.000.000	Dinas Kesehatan
1	2	2			PROGRAM PEMEMUHAN UPAYA KESEHATAN PERORANGAN DAN UPAYA KESEHATAN MASYARAKAT	Indeks capaian SPM	1 Indeks			1 Indeks	1 Indeks	1 Indeks	-	808.085.694	749.239.194		1 Indeks	158.132.500			
1	2	2	2.02		Penyediaan Layanan Kesehatan untuk UKM dan UKP Rujukan Tingkat Daerah Kabupaten/Kota	Cakupan pelayanan UKM Puskesmas Pundong	100 persen			100 persen		100 persen	-	808.085.694	749.239.194		100 persen	158.132.500			
1	2	2	2.02	1	Pengelolaan Pelayanan Kesehatan Ibu Hamil	Jumlah Ibu Hamil yang Mendapatkan Pelayanan Kesehatan Sesuai Standar				500 Orang	-	-	9.500.000	Kab. Bantul, Pundong, Semua Kelurahan	Dana Transfer Khusus - Dana Alokasi Khusus Non Fisik	Meningkatka n Sumber Daya Manusia Yang Berkualitas Dan Berdaya Saing	Peningkatan Kualitas Sumber Daya Manusia	masyarakat	500 Orang	9.500.000	Dinas Kesehatan
1	2	2	2.02	4	Pengelolaan Pelayanan Kesehatan Balita	Jumlah Balita yang Mendapatkan Pelayanan Kesehatan Sesuai Standar				500 Orang	-	-	4.200.000	Kab. Bantul, Pundong, Semua Kelurahan	Dana Transfer Khusus - Dana Alokasi Khusus Non Fisik	Meningkatka n Sumber Daya Manusia Yang Berkualitas Dan Berdaya Saing	Peningkatan Kualitas Sumber Daya Manusia	masyarakat	500 Orang	4.200.000	Dinas Kesehatan
1	2	2	2.02	10	Pengelolaan Pelayanan Kesehatan Orang dengan Gangguan Jiwa Berat Sesuai Standar	Jumlah Orang yang Mendapatkan Pelayanan Kesehatan Orang dengan Gangguan Jiwa Berat Sesuai Standar				10 Orang	-	-	500.000	Kab. Bantul, Pundong, Semua Kelurahan	Dana Transfer Khusus - Dana Alokasi Khusus Non Fisik	Meningkatka n Sumber Daya Manusia Yang Berkualitas Dan Berdaya Saing	Peningkatan Kualitas Sumber Daya Manusia	masyarakat	10 Orang	500.000	Dinas Kesehatan
1	2	2	2.02	13	Pengelolaan Pelayanan Kesehatan bagi Penduduk pada Kondisi Kejadian Luar Biasa (KLB) Sesuai Standar	Jumlah dokumen hasil pengelolaan Pelayanan Kesehatan bagi Penduduk pada Kondisi Kejadian Luar Biasa (KLB) Sesuai Standar				1 Dokumen	-	-	51.500.000	Kab. Bantul, Pundong, Semua Kelurahan	Dana Transfer Khusus - Dana Alokasi Khusus Non Fisik	Meningkatka n Sumber Daya Manusia Yang Berkualitas Dan Berdaya Saing	Peningkatan Kualitas Sumber Daya Manusia	masyarakat	1 Dokumen	51.500.000	Dinas Kesehatan
1	2	2	2.02	17	Pengelolaan Pelayanan Kesehatan Lingkungan	Jumlah Dokumen Hasil Pengelolaan Pelayanan Kesehatan Lingkungan				1 Dokumen	-	-	14.852.500	Kab. Bantul, Pundong, Semua Kelurahan	Dana Transfer Khusus - Dana Alokasi Khusus Non Fisik	Meningkatka n Sumber Daya Manusia Yang Berkualitas Dan Berdaya Saing	Peningkatan Kualitas Sumber Daya Manusia	masyarakat	1 Dokumen	14.852.500	Dinas Kesehatan
1	2	2	2.02	18	Pengelolaan Pelayanan Promosi Kesehatan	Profil Pelayanan Promosi Kesehatan				1 Dokumen	-	25.000.000	25.425.000	Kab. Bantul, Pundong, Srihardono	Dana Transfer Umum-Dana Alokasi Umum	Meningkatka n Sumber Daya Manusia Yang Berkualitas Dan Berdaya Saing	Peningkatan Kualitas Sumber Daya Manusia	masyarakat	1 Dokumen	25.000.000	Dinas Kesehatan
1	2	2	2.02	20	Pengelolaan Surveilans Kesehatan	Jumlah Dokumen Hasil Pengelolaan Surveilans Kesehatan				1 Dokumen	-	-	1.200.000	Kab. Bantul, Pundong, Semua Kelurahan	Dana Transfer Khusus - Dana Alokasi Khusus Non Fisik	Meningkatka n Sumber Daya Manusia Yang Berkualitas Dan Berdaya Saing	Peningkatan Kualitas Sumber Daya Manusia	masyarakat	1 Dokumen	1.200.000	Dinas Kesehatan

Kode						Urusan/ Bidang Urusan/ Program/ Kegiatan/ Sub Kegiatan	Indikator Program/ Kegiatan/ Sub Kegiatan	Target Akhir Periode RPJMD	Realisasi Capaian RKPD Tahun 2020	Prakiraan Capaian Target RKPD Tahun 2021	Capaian Kinerja dan Kerangka Pendanaan								Kelompok Sasaran	Prakiraan Maju Rencana Tahun 2023		Perangkat Daerah Penanggung Jawab
											Target 2022		Pagu Indikatif			Lokasi	Sumber Dana	Prioritas		Target	Pagu Indikatif	
											Semula	Menjadi	RKPD 2022	APBD 2022	RKPD 2022 Perubahan			Nasional	Daerah			
1	2	2	2.02	25	Pelayanan Kesehatan Penyakit Menular dan Tidak Menular	Jumlah Dokumen Hasil Pelayanan Kesehatan Penyakit Menular dan Tidak Menular					1 Dokumen	-	-	11.400.000	Kab. Bantul, Pundong, Semua Kelurahan	Dana Transfer Khusus - Dana Alokasi Khusus Non Fisik	Meningkatkan Sumber Daya Manusia Yang Berkualitas Dan Berdaya Saing	Peningkatan Kualitas Sumber Daya Manusia	masyarakat	1 Dokumen	11.400.000	Dinas Kesehatan
1	2	2	2.02	33	Operasional Pelayanan Puskesmas	Laporan Upaya Kesehatan Masyarakat Esensial dan Pengembangan					2 Dokumen	-	783.085.694	615.681.694	Kab. Bantul, Pundong, Semua Kelurahan	Dana Transfer Umum-Dana Alokasi Umum	Meningkatkan Sumber Daya Manusia Yang Berkualitas Dan Berdaya Saing	Peningkatan Kualitas Sumber Daya Manusia	masyarakat	2 Dokumen	25.000.000	Dinas Kesehatan
1	2	2	2.02	37	Pelaksanaan Kewaspadaan Dini dan Respon Wabah	Jumlah Dokumen hasil Pelaksanaan Kewaspadaan Dini dan Respon Wabah					1 Dokumen	-	-	14.680.000	Kab. Bantul, Pundong, Semua Kelurahan	Dana Transfer Khusus - Dana Alokasi Khusus Non Fisik	Meningkatkan Sumber Daya Manusia Yang Berkualitas Dan Berdaya Saing	Peningkatan Kualitas Sumber Daya Manusia	masyarakat	1 Dokumen	14.680.000	Dinas Kesehatan
1	2	2	2.02	39	Pengelolaan Pelayanan Kesehatan Dasar Melalui Pendekatan Keluarga	Jumlah Keluarga yang Sudah Dikunjungi dan Diintervensi Masalah kesehatannya oleh Tenaga Kesehatan Puskesmas					500 Keluarga	-	-	300.000	Kab. Bantul, Pundong, Semua Kelurahan	Dana Transfer Khusus - Dana Alokasi Khusus Non Fisik	Meningkatkan Sumber Daya Manusia Yang Berkualitas Dan Berdaya Saing	Peningkatan Kualitas Sumber Daya Manusia	masyarakat	500 Keluarga	300.000	Dinas Kesehatan
1	2	3			PROGRAM PENINGKATAN KAPASITAS SUMBER DAYA MANUSIA KESEHATAN	Indeks kapasitas Sumberdaya Marusia Kesehatan	1 indeks			1 indeks	1 indeks	-	-	48.121.500						1 indeks	48.121.500	
1	2	3	2.02		Perencanaan Kebutuhan dan Pendayagunaan Sumberdaya Manusia Kesehatan untuk UKP dan UKM di Wilayah Kabupaten/Kota	Pemenuhan Kebutuhan Sumber Daya Manusia Kesehatan sesuai Standar	persen			persen	100 persen	-	-	48.121.500						100 persen	48.121.500	
1	2	3	2.02	2	Pemenuhan Kebutuhan Sumber Daya Manusia Kesehatan sesuai Standar	Jumlah Sumber Daya Manusia Kesehatan yang memenuhi standar di Fasilitas Pelayanan Kesehatan (Fasyankes)					12 Orang	-	-	48.121.500	Kab. Bantul, Pundong, Semua Kelurahan	Dana Transfer Khusus - Dana Alokasi Khusus Non Fisik	Meningkatkan Sumber Daya Manusia Yang Berkualitas Dan Berdaya Saing	Peningkatan Kualitas Sumber Daya Manusia	masyarakat	12 Orang	48.121.500	Dinas Kesehatan
1	2	5			PROGRAM PEMBERDAYAAN MASYARAKAT BIDANG KESEHATAN	Cakupan Desa Siaga purnama mandiri	60 Kalurahan			36 Kalurahan	40 Kalurahan	-	-	10.725.000						40 Kalurahan	10.725.000	
1	2	5	2.01		Advokasi, Pemberdayaan, Kemitraan, Peningkatan Peran serta Masyarakat dan Lintas Sektor Tingkat Daerah Kabupaten/Kota	LP dan atau LS yang bermitra dalam pembinaan Desa Siaga dibagi jumlah Jumlah LP/LS	100 persen			100 persen	100 persen	-	-	10.725.000						100 persen	10.725.000	
1	2	5	2.01	1	Peningkatan Upaya Promosi Kesehatan, Advokasi, Kemitraan dan Pemberdayaan Masyarakat	Jumlah Dokumen Promosi Kesehatan, Advokasi, Kemitraan dan Pemberdayaan Masyarakat					1 Dokumen	-	-	10.725.000	Kab. Bantul, Pundong, Semua Kelurahan	Dana Transfer Khusus - Dana Alokasi Khusus Non Fisik	Meningkatkan Sumber Daya Manusia Yang Berkualitas Dan Berdaya Saing	Peningkatan Kualitas Sumber Daya Manusia	masyarakat	1 Dokumen	10.725.000	Dinas Kesehatan
1					URUSAN PEMERINTAHAN WAJIB YANG BERKAITAN DENGAN PELAYANAN DASAR																	
1	2				URUSAN PEMERINTAHAN BIDANG KESEHATAN							-	3.927.717.058	4.306.785.458							3.159.003.094	
1	2	1			PROGRAM PENUNJANG URUSAN PEMERINTAHAN DAERAH KABUPATEN/KOTA	Capaian Nilai Akuntabilitas Kinerja Instansi Pemerintah (AKIP)	Angka			Angka	84 Angka	84 Angka	-	2.851.463.958	3.209.532.358					84 Angka	2.850.678.294	
1	2	1	2.08		Penyediaan Jasa Penunjang Urusan Pemerintahan Daerah	Capaian Kinerja Penyediaan Jasa Penunjang (Pusk. Bambanglipuro)	100 persen			100 persen	100 persen	-	101.144.064	117.304.064						100 persen	100.358.400	

Kode					Urusan/ Bidang Urusan/ Program/ Kegiatan/ Sub Kegiatan	Indikator Program/ Kegiatan/ Sub Kegiatan	Target Akhir Periode RFJMD	Realisasi Capaian RKPD Tahun 2020	Prakiraan Capaian Target RKPD Tahun 2021	Capaian Kinerja dan Kerangka Pendanaan								Kelompok Sasaran	Prakiraan Maju Rencana Tahun 2023		Perangkat Daerah Penanggung Jawab																																																																																																																																																																																																																																																																																																																																																																																																																																																																																																																																																																																																																																																																																																																																																																																																																																																																																																																																																																																																																																																																																																																																																																																																																																																																																																																																																																																																																																	
										Target 2022		Pagu Indikatif			Lokasi	Sumber Dana	Prioritas		Target	Pagu Indikatif																																																																																																																																																																																																																																																																																																																																																																																																																																																																																																																																																																																																																																																																																																																																																																																																																																																																																																																																																																																																																																																																																																																																																																																																																																																																																																																																																																																																																																		
										Semula	Menjadi	RKPD 2022	APBD 2022	RKPD 2022 Perubahan			Nasional					Daerah																																																																																																																																																																																																																																																																																																																																																																																																																																																																																																																																																																																																																																																																																																																																																																																																																																																																																																																																																																																																																																																																																																																																																																																																																																																																																																																																																																																																																																

Kode					Urusan/ Bidang Urusan/ Program/ Kegiatan/ Sub Kegiatan	Indikator Program/ Kegiatan/ Sub Kegiatan	Target Akhir Periode RPJMD	Realisasi Capaian RKPD Tahun 2020	Prakiraan Capaian Target RKPD Tahun 2021	Capaian Kinerja dan Kerangka Pendanaan										Kelompok Sasaran	Prakiraan Maju Rencana Tahun 2023		Perangkat Daerah Penanggung Jawab
										Target 2022		Pagu Indikatif			Lokasi	Sumber Dana	Prioritas		Target		Pagu Indikatif		
										Semula	Menjadi	RKPD 2022	APBD 2022	RKPD 2022 Perubahan			Nasional	Daerah					
1	2	2	2.02	13	Pengelolaan Pelayanan Kesehatan bagi Penduduk pada Kondisi Kejadian Luar Biasa (KLB) Sesuai Standar	Jumlah dokumen hasil pengelolaan Pelayanan Kesehatan bagi Penduduk pada Kondisi Kejadian Luar Biasa (KLB) Sesuai Standar					1 Dokumen	-	-	28.300.000	Kab. Bantul, Bangbanglipu ro, Semua Kelurahan	Dana Transfer Khusus - Dana Alokasi Khusus Non Fisik	Meningkatkan Sumber Daya Manusia Yang Berkualitas Dan Berdaya Saing	Peningkatan Kualitas Sumber Daya Manusia	masyarakat	1 Dokumen	28.300.000	Dinas Kesehatan	
1	2	2	2.02	16	Pengelolaan Pelayanan Kesehatan Kerja dan Olahraga	Jumlah Dokumen Hasil Pengelolaan Pelayanan Kesehatan Kerja dan Olahraga					1 Dokumen	-	-	330.000	Kab. Bantul, Bangbanglipu ro, Semua Kelurahan	Dana Transfer Khusus - Dana Alokasi Khusus Non Fisik	Meningkatkan Sumber Daya Manusia Yang Berkualitas Dan Berdaya Saing	Peningkatan Kualitas Sumber Daya Manusia	masyarakat	1 Dokumen	330.000	Dinas Kesehatan	
1	2	2	2.02	17	Pengelolaan Pelayanan Kesehatan Lingkungan	Jumlah Dokumen Hasil Pengelolaan Pelayanan Kesehatan Lingkungan					1 Dokumen	-	-	4.500.000	Kab. Bantul, Bangbanglipu ro, Semua Kelurahan	Dana Transfer Khusus - Dana Alokasi Khusus Non Fisik	Meningkatkan Sumber Daya Manusia Yang Berkualitas Dan Berdaya Saing	Peningkatan Kualitas Sumber Daya Manusia	masyarakat	1 Dokumen	4.500.000	Dinas Kesehatan	
1	2	2	2.02	18	Pengelolaan Pelayanan Promosi Kesehatan	Profil Pelayanan Promosi Kesehatan					1 Dokumen	-	156.448.000	185.060.500	Kab. Bantul, Bangbanglipu ro, Sumberrmulyo	Dana Transfer Umum-Dana Alokasi Umum	Meningkatkan Sumber Daya Manusia Yang Berkualitas Dan Berdaya Saing	Peningkatan Kualitas Sumber Daya Manusia	masyarakat	1 Dokumen	25.000.000	Dinas Kesehatan	
																Dana Transfer Khusus - Dana Alokasi Khusus Non Fisik							
1	2	2	2.02	20	Pengelolaan Surveilans Kesehatan	Jumlah Dokumen Hasil Pengelolaan Surveilans Kesehatan					1 Dokumen	-	-	6.384.000	Kab. Bantul, Bangbanglipu ro, Semua Kelurahan	Dana Transfer Khusus - Dana Alokasi Khusus Non Fisik	Meningkatkan Sumber Daya Manusia Yang Berkualitas Dan Berdaya Saing	Peningkatan Kualitas Sumber Daya Manusia	masyarakat	1 Dokumen	6.384.000	Dinas Kesehatan	
1	2	2	2.02	25	Pelayanan Kesehatan Penyakit Menular dan Tidak Menular	Jumlah Dokumen Hasil Pelayanan Kesehatan Penyakit Menular dan Tidak Menular					1 Dokumen	-	-	3.420.000	Kab. Bantul, Bangbanglipu ro, Semua Kelurahan	Dana Transfer Khusus - Dana Alokasi Khusus Non Fisik	Meningkatkan Sumber Daya Manusia Yang Berkualitas Dan Berdaya Saing	Peningkatan Kualitas Sumber Daya Manusia	masyarakat	1 Dokumen	3.420.000	Dinas Kesehatan	
1	2	2	2.02	33	Operasional Pelayanan Puskesmas	Laporan Upaya Kesehatan Masyarakat Esensial dan Pengembangan					2 Dokumen	-	919.805.100	784.588.200	Kab. Bantul, Bangbanglipu ro, Semua Kelurahan	Dana Transfer Umum-Dana Alokasi Umum	Meningkatkan Sumber Daya Manusia Yang Berkualitas Dan Berdaya Saing	Peningkatan Kualitas Sumber Daya Manusia	masyarakat	2 Dokumen	156.720.400	Dinas Kesehatan	
																Dana Transfer Khusus - Dana Alokasi Khusus Fisik							
1	2	2	2.02	37	Pelaksanaan Kewaspadaan Dini dan Respon Wabah	Jumlah Dokumen hasil Pelaksanaan Kewaspadaan Dini dan Respon Wabah					1 Dokumen	-	-	15.774.500	Kab. Bantul, Bangbanglipu ro, Semua Kelurahan	Dana Transfer Khusus - Dana Alokasi Khusus Non Fisik	Meningkatkan Sumber Daya Manusia Yang Berkualitas Dan Berdaya Saing	Peningkatan Kualitas Sumber Daya Manusia	masyarakat	1 Dokumen	15.774.500	Dinas Kesehatan	
1	2	2	2.02	39	Pengelolaan Pelayanan Kesehatan Dasar Melalui Pendekatan Keluarga	Jumlah Keluarga yang Sudah Dikunjungi dan Diintervensi Masalah kesehatannya oleh Tenaga Kesehatan Puskesmas					500 Keluarga	-	-	7.200.000	Kab. Bantul, Bangbanglipu ro, Semua Kelurahan	Dana Transfer Khusus - Dana Alokasi Khusus Non Fisik	Meningkatkan Sumber Daya Manusia Yang Berkualitas Dan Berdaya Saing	Peningkatan Kualitas Sumber Daya Manusia	masyarakat	500 Keluarga	7.200.000	Dinas Kesehatan	
1	2	3			PROGRAM PENINGKATAN KAPASITAS SUMBER DAYA MANUSIA KESEHATAN	Indeks kapasitas Sumberdaya Manusia Kesehatan	1 indeks				1 indeks	-	-	29.801.400						1 indeks	29.801.400		
1	2	3	2.02		Perencanaan Kebutuhan dan Pendayagunaan Sumberdaya Manusia Kesehatan untuk UKP dan UKM di Wilayah Kabupaten/Kota	Pemenuhan Kebutuhan Sumber Daya Manusia Kesehatan sesuai Standar	persen				persen	-	-	29.801.400						100 persen	29.801.400		

© 2006 The Authors

Kode	Urusan/ Bidang Urusan/ Program/ Kegiatan/ Sub Kegiatan	Indikator Program/ Kegiatan/ Sub Kegiatan	Target Akhir Periode RPJMD	Realisasi Capaian RKPD Tahun 2020	Prakiraan Capaian Target RKPD Tahun 2021	Capaian Kinerja dan Kerangka Pendanaan										Kelompok Sasaran	Prakiraan Maju Rencana Tahun 2023		Perangkat Daerah Penanggung Jawab			
						Target 2022		Pagu Indikatif			Lokasi	Sumber Dana	Prioritas		Target		Pagu Indikatif					
						Semula	Menjadi	RKPD 2022	APBD 2022	RKPD 2022 Perubahan			Nasional	Daerah								
1	2	3	2.02	2		Pemenuhan Kebutuhan Sumber Daya Manusia Kesehatan sesuai Standar	Jumlah Sumber Daya Manusia Kesehatan yang memenuhi standar di Fasilitas Pelayanan Kesehatan (Fasyankes)			12 Orang	-	-	29.801.400	Kab. Bantul, Bambanglipuro, Semua Kelurahan	Dana Transfer Khusus - Dana Alokasi Khusus Non Fisik	Meningkatkan Sumber Daya Manusia Yang Berkualitas Dan Berdaya Saing	Peningkatan Kualitas Sumber Daya Manusia	masyarakat	12 Orang	29.801.400	Dinas Kesehatan	
1	2	5				PROGRAM PEMBERDAYAAN MASYARAKAT BIDANG KESEHATAN	Cakupan Desa Siaga purnama mandiri	60 Kalurahan		36 Kalurahan	40 Kalurahan	-	-	21.940.000					40 Kalurahan	20.940.000		
1	2	5	2.01			Advokasi, Pemberdayaan, Kemitraan, Peningkatan Peran serta Masyarakat dan Lintas Sektor Tingkat Daerah Kabupaten/Kota	LP dan atau LS yang bermitra dalam pembinaan Desa Siaga dibagi jumlah Jumlah LP/LS	100 persen		100 persen	100 persen	-	-	11.850.000					100 persen	10.850.000		
1	2	5	2.01	1		Peningkatan Upaya Promosi Kesehatan, Advokasi, Kemitraan dan Pemberdayaan Masyarakat	Jumlah Dokumen Promosi Kesehatan, Advokasi, Kemitraan dan Pemberdayaan Masyarakat			1 Dokumen	-	-	11.850.000	Kab. Bantul, Bambanglipuro, Semua Kelurahan	Dana Transfer Khusus - Dana Alokasi Khusus Non Fisik	Meningkatkan Sumber Daya Manusia Yang Berkualitas Dan Berdaya Saing	Peningkatan Kualitas Sumber Daya Manusia	masyarakat	1 Dokumen	10.850.000	Dinas Kesehatan	
1	2	5	2.03			Pengembangan dan Pelaksanaan Upaya Kesehatan Bersumber Daya Masyarakat (UKBM) Tingkat Daerah Kabupaten/Kota	Persentase posyandu memiliki kader tersertifikasi	100 persen		100 persen	100 persen	-	-	10.090.000					100 persen	10.090.000		
1	2	5	2.03	1		Bimbingan Teknis dan Supervisi Pengembangan dan Pelaksanaan Upaya Kesehatan Bersumber Daya Masyarakat (UKBM)	Jumlah Dokumen Hasil Bimbingan Teknis dan Supervisi Upaya Kesehatan Bersumber Daya Masyarakat (UKBM)			1 Dokumen	-	-	10.090.000	Kab. Bantul, Bambanglipuro, Semua Kelurahan	Dana Transfer Khusus - Dana Alokasi Khusus Non Fisik	Meningkatkan Sumber Daya Manusia Yang Berkualitas Dan Berdaya Saing	Peningkatan Kualitas Sumber Daya Manusia	masyarakat	1 Dokumen	10.090.000	Dinas Kesehatan	
1					URUSAN PEMERINTAHAN WAJIB YANG BERKAITAN DENGAN PELAYANAN DASAR																	
1	2				URUSAN PEMERINTAHAN BIDANG KESEHATAN							-	2.812.190.408	2.865.585.472					1.295.851.085			
1	2	1				PROGRAM PENUNJANG URUSAN PEMERINTAHAN DAERAH KABUPATEN/KOTA	Capaian Nilai Akuntabilitas Kinerja Instansi Pemerintah (AKIP)	Angka		Angka	84 Angka	84 Angka	-	1.950.144.064	2.003.539.128					84 Angka	117.306.085	
1	2	1	2.08			Penyediaan Jasa Penunjang Urusan Pemerintahan Daerah	Capaian Kinerja Penyediaan Jasa Penunjang (Pusk. Pandak I)	100 persen		100 persen	100 persen	-	101.144.064	117.304.064					100 persen	117.304.064		
1	2	1	2.08	4		Penyediaan Jasa Pelayanan Umum Kantor	Laporan jasa pelayanan umum kantor				48 Dokumen	-	101.144.064	117.304.064	Kab. Bantul, Pandak, Semua Kelurahan	Dana Transfer Umum-Dana Alokasi Umum	Meningkatkan Sumber Daya Manusia Yang Berkualitas Dan Berdaya Saing	Peningkatan Kualitas Sumber Daya Manusia	Masyarakat	48 Dokumen	117.304.064	Dinas Kesehatan
1	2	1	2.10			Peningkatan Pelayanan BLUD	Cakupan pelayanan BLUD Puskesmas Pandak I	100 persen		100 persen	100 persen	-	1.849.000.000	1.886.235.064					100 persen	1.886.235.064		
1	2	1	2.10	1		Pelayanan dan Penunjang Pelayanan BLUD	Kunjungan di Puskesmas				32000 Kunjungan	-	1.849.000.000	1.886.235.064	Kab. Bantul, Pandak, Wijirejo	Pendapatan dari BLUD	Meningkatkan Sumber Daya Manusia Yang Berkualitas Dan Berdaya Saing	Peningkatan Kualitas Sumber Daya Manusia	Masyarakat	32000 Kunjungan	1.886.235.064	Dinas Kesehatan
1	2	2				PROGRAM PEMENUHAN UPAYA KESEHATAN PERORANGAN DAN UPAYA KESEHATAN MASYARAKAT	Indeks capaian SPM	1 Indeks		1 Indeks	1 Indeks	-	862.046.344	778.176.012					1 Indeks	1.094.675.000		
1	2	2	2.02			Penyediaan Layanan Kesehatan untuk UKM dan UKP Rujukan Tingkat Daerah Kabupaten/Kota	Cakupan pelayanan UKM Puskesmas Pandak I	100 persen		100 persen	100 persen	-	862.046.344	778.176.012					100 persen	1.094.675.000		

Kode					Urusan/ Bidang Urusan/ Program/ Kegiatan/ Sub Kegiatan	Indikator Program/ Kegiatan/ Sub Kegiatan	Target Akhir Periode RPJMD	Realisasi Capaian RKPD Tahun 2020	Prakiraan Capaian Target RKPD Tahun 2021	Capaian Kinerja dan Kerangka Pendanaan								Kelompok Sasaran	Prakiraan Maju Rencana Tahun 2023		Perangkat Daerah Penanggung Jawab		
										Target 2022		Pagu Indikatif			Lokasi	Sumber Dana	Prioritas		Target	Pagu Indikatif			
										Semula	Menjadi	RKPD 2022	APBD 2022	RKPD 2022 Perubahan			Nasional	Daerah					
1	2	2	2.02	1	Pengelolaan Pelayanan Kesehatan Ibu Hamil	Jumlah Ibu Hamil yang Mendapatkan Pelayanan Kesehatan Sesuai Standar					500 Orang	-	-	11.922.500	Kab. Bantul, Pandak, Semua Kelurahan	Dana Transfer Khusus - Dana Alokasi Khusus Non Fisik	Meningkatka n Sumber Daya Manusia Yang Berkualitas Dan Berdaya Saing	Peningkatan Kualitas Sumber Daya Manusia	Masyarakat	500 Orang		11.922.500	Dinas Kesehatan
1	2	2	2.02	2	Pengelolaan Pelayanan Kesehatan Ibu Bersalin	Jumlah Ibu Bersalin yang Mendapatkan Pelayanan Kesehatan Sesuai Standar					500 Orang	-	-	2.000.000	Kab. Bantul, Pandak, Semua Kelurahan	Dana Transfer Khusus - Dana Alokasi Khusus Non Fisik	Meningkatka n Sumber Daya Manusia Yang Berkualitas Dan Berdaya Saing	Peningkatan Kualitas Sumber Daya Manusia	Masyarakat	500 Orang		2.000.000	Dinas Kesehatan
1	2	2	2.02	3	Pengelolaan Pelayanan Kesehatan Bayi Baru Lahir	Jumlah Bayi Baru Lahir yang Mendapatkan Pelayanan Kesehatan Sesuai Standar					500 Orang	-	-	100.000	Kab. Bantul, Pandak, Semua Kelurahan	Dana Transfer Khusus - Dana Alokasi Khusus Non Fisik	Meningkatka n Sumber Daya Manusia Yang Berkualitas Dan Berdaya Saing	Peningkatan Kualitas Sumber Daya Manusia	Masyarakat	500 Orang		100.000	Dinas Kesehatan
1	2	2	2.02	4	Pengelolaan Pelayanan Kesehatan Balita	Jumlah Balita yang Mendapatkan Pelayanan Kesehatan Sesuai Standar					500 Orang	-	-	12.315.000	Kab. Bantul, Pandak, Semua Kelurahan	Dana Transfer Khusus - Dana Alokasi Khusus Non Fisik	Meningkatka n Sumber Daya Manusia Yang Berkualitas Dan Berdaya Saing	Peningkatan Kualitas Sumber Daya Manusia	Masyarakat	500 Orang		12.315.000	Dinas Kesehatan
1	2	2	2.02	5	Pengelolaan Pelayanan Kesehatan pada Usia Pendidikan Dasar	Jumlah Anak Usia Pendidikan Dasar yang Mendapatkan Pelayanan Kesehatan Sesuai Standar					500 Orang	-	-	5.600.000	Kab. Bantul, Pandak, Semua Kelurahan	Dana Transfer Khusus - Dana Alokasi Khusus Non Fisik	Meningkatka n Sumber Daya Manusia Yang Berkualitas Dan Berdaya Saing	Peningkatan Kualitas Sumber Daya Manusia	Masyarakat	500 Orang		5.600.000	Dinas Kesehatan
1	2	2	2.02	6	Pengelolaan Pelayanan Kesehatan pada Usia Produktif	Jumlah Penduduk Usia Produktif yang Mendapatkan Pelayanan Kesehatan Sesuai Standar					500 Orang	-	-	7.840.000	Kab. Bantul, Pandak, Semua Kelurahan	Dana Transfer Khusus - Dana Alokasi Khusus Non Fisik	Meningkatka n Sumber Daya Manusia Yang Berkualitas Dan Berdaya Saing	Peningkatan Kualitas Sumber Daya Manusia	Masyarakat	500 Orang		7.840.000	Dinas Kesehatan
1	2	2	2.02	7	Pengelolaan Pelayanan Kesehatan pada Usia Lanjut	Jumlah Penduduk Usia Lanjut yang Mendapatkan Pelayanan Kesehatan Sesuai Standar					500 Orang	-	-	18.750.000	Kab. Bantul, Pandak, Semua Kelurahan	Dana Transfer Khusus - Dana Alokasi Khusus Non Fisik	Meningkatka n Sumber Daya Manusia Yang Berkualitas Dan Berdaya Saing	Peningkatan Kualitas Sumber Daya Manusia	Masyarakat	500 Orang		18.750.000	Dinas Kesehatan
1	2	2	2.02	10	Pengelolaan Pelayanan Kesehatan Orang dengan Gangguan Jiwa Berat Sesuai Standar	Jumlah Orang yang Mendapatkan Pelayanan Kesehatan Orang dengan Gangguan Jiwa Berat Sesuai Standar					10 Orang	-	-	1.000.000	Kab. Bantul, Pandak, Semua Kelurahan	Dana Transfer Khusus - Dana Alokasi Khusus Non Fisik	Meningkatka n Sumber Daya Manusia Yang Berkualitas Dan Berdaya Saing	Peningkatan Kualitas Sumber Daya Manusia	Masyarakat	10 Orang		1.000.000	Dinas Kesehatan
1	2	2	2.02	13	Pengelolaan Pelayanan Kesehatan bagi Penduduk pada Kondisi Kejadian Luar Biasa (KLB) Sesuai Standar	Jumlah dokumen hasil pengelolaan Pelayanan Kesehatan bagi Penduduk pada Kondisi Kejadian Luar Biasa (KLB) Sesuai Standar					1 Dokumen	-	-	51.460.000	Kab. Bantul, Pandak, Semua Kelurahan	Dana Transfer Khusus - Dana Alokasi Khusus Non Fisik	Meningkatka n Sumber Daya Manusia Yang Berkualitas Dan Berdaya Saing	Peningkatan Kualitas Sumber Daya Manusia	Masyarakat	1 Dokumen		51.460.000	Dinas Kesehatan
1	2	2	2.02	16	Pengelolaan Pelayanan Kesehatan Kerja dan Olahraga	Jumlah Dokumen Hasil Pengelolaan Pelayanan Kesehatan Kerja dan Olahraga					1 Dokumen	-	-	5.175.000	Kab. Bantul, Pandak, Semua Kelurahan	Dana Transfer Khusus - Dana Alokasi Khusus Non Fisik	Meningkatka n Sumber Daya Manusia Yang Berkualitas Dan Berdaya Saing	Peningkatan Kualitas Sumber Daya Manusia	Masyarakat	1 Dokumen		5.175.000	Dinas Kesehatan
1	2	2	2.02	17	Pengelolaan Pelayanan Kesehatan Lingkungan	Jumlah Dokumen Hasil Pengelolaan Pelayanan Kesehatan Lingkungan					1 Dokumen	-	-	6.900.000	Kab. Bantul, Pandak, Semua Kelurahan	Dana Transfer Khusus - Dana Alokasi Khusus Non Fisik	Meningkatka n Sumber Daya Manusia Yang Berkualitas Dan Berdaya Saing	Peningkatan Kualitas Sumber Daya Manusia	Masyarakat	1 Dokumen		6.900.000	Dinas Kesehatan
1	2	2	2.02	18	Pengelolaan Pelayanan Promosi Kesehatan	Profil Pelayanan Promosi Kesehatan					1 Dokumen	-	25.000.000	28.900.000	Kab. Bantul, Semua Kecamatan, Semua Kelurahan	Dana Transfer Umum-Dana Alokasi Umum	Meningkatka n Sumber Daya Manusia Yang Berkualitas Dan Berdaya Saing	Peningkatan Kualitas Sumber Daya Manusia	Masyarakat	1 Dokumen		-	Dinas Kesehatan

Kode					Urusan/ Bidang Urusan/ Program/ Kegiatan/ Sub Kegiatan	Indikator Program/ Kegiatan/ Sub Kegiatan	Target Akhir Periode RPJMD	Realisasi Capaian RKPD Tahun 2020	Prakiraan Capaian Target RKPD Tahun 2021	Capaian Kinerja dan Kerangka Pendanaan							Kelompok Sasaran	Prakiraan Maju Rencana Tahun 2023		Perangkat Daerah Penanggung Jawab	
										Target 2022		Pagu Indikatif			Lokasi	Sumber Dana		Prioritas			Target
										Semula	Menjadi	RKPD 2022	APBD 2022	RKPD 2022 Perubahan			Nasional	Daerah			
1	2	2	2.02	25	Pelayanan Kesehatan Penyakit Menular dan Tidak Menular	Jumlah Dokumen Hasil Pelayanan Kesehatan Penyakit Menular dan Tidak Menular				1 Dokumen	-	-	6.000.000	Kab. Bantul, Pandak, Semua Kelurahan	Dana Transfer Khusus - Dana Alokasi Khusus Non Fisik	Meningkatkan Sumber Daya Manusia Yang Berkualitas Dan Berdaya Saing	Peningkatan Kualitas Sumber Daya Manusia	Masyarakat	1 Dokumen	6.000.000	Dinas Kesehatan
1	2	2	2.02	33	Operasional Pelayanan Puskesmas	Laporan Upaya Kesehatan Masyarakat Esensial dan Pengembangan				2 Dokumen	-	837.046.344	604.601.012	Kab. Bantul, Pandak, Wijirejo	Dana Transfer Umum-Dana Alokasi Umum	Meningkatkan Sumber Daya Manusia Yang Berkualitas Dan Berdaya Saing	Peningkatan Kualitas Sumber Daya Manusia	Masyarakat	2 Dokumen	950.000.000	Dinas Kesehatan
1	2	2	2.02	37	Pelaksanaan Kewaspadaan Dini dan Respon Wabah	Jumlah Dokumen hasil Pelaksanaan Kewaspadaan Dini dan Respon Wabah				1 Dokumen	-	-	15.612.500	Kab. Bantul, Pandak, Semua Kelurahan	Dana Transfer Khusus - Dana Alokasi Khusus Non Fisik	Meningkatkan Sumber Daya Manusia Yang Berkualitas Dan Berdaya Saing	Peningkatan Kualitas Sumber Daya Manusia	Masyarakat	1 Dokumen	15.612.500	Dinas Kesehatan
1	2	3			PROGRAM PENINGKATAN KAPASITAS SUMBER DAYA MANUSIA KESEHATAN	Indeks kapasitas Sumberdaya Manusia Kesehatan	1 indeks		1 indeks	1 indeks	-	-	57.315.332						1 indeks	57.315.000	
1	2	3	2.02		Perencanaan Kebutuhan dan Pendayagunaan Sumberdaya Manusia Kesehatan untuk UKP dan UKM di Wilayah Kabupaten/Kota	Pemenuhan Kebutuhan Sumber Daya Manusia Kesehatan sesuai Standar	persen		persen	100 persen	-	-	57.315.332						100 persen	57.315.000	
1	2	3	2.02	2	Pemenuhan Kebutuhan Sumber Daya Manusia Kesehatan sesuai Standar	Jumlah Sumber Daya Manusia Kesehatan yang memenuhi standar di Fasilitas Pelayanan Kesehatan (Fasyankes)				12 Orang	-	-	57.315.332	Kab. Bantul, Pandak, Semua Kelurahan	Dana Transfer Khusus - Dana Alokasi Khusus Non Fisik	Meningkatkan Sumber Daya Manusia Yang Berkualitas Dan Berdaya Saing	Peningkatan Kualitas Sumber Daya Manusia	masyarakat	12 Orang	57.315.000	Dinas Kesehatan
1	2	5			PROGRAM PEMBERDAYAAN MASYARAKAT BIDANG KESEHATAN	Cakupan Desa Siaga purnama mandiri	60 Kelurahan		36 Kelurahan	40 Kelurahan	-	-	26.555.000						40 Kelurahan	26.555.000	
1	2	5	2.01		Advokasi, Pemberdayaan, Kemitraan, Peningkatan Peran serta Masyarakat dan Lintas Sektor Tingkat Daerah Kabupaten/Kota	LP dan atau LS yang bernilai dalam pembinaan Desa Siaga dibagi jumlah Jumlah LP/LS	100 persen		100 persen	100 persen	-	-	11.800.000						100 persen	11.800.000	
1	2	5	2.01	1	Peningkatan Upaya Promosi Kesehatan, Advokasi, Kemitraan dan Pemberdayaan Masyarakat	Jumlah Dokumen Promosi Kesehatan, Advokasi, Kemitraan dan Pemberdayaan Masyarakat				1 Dokumen	-	-	11.800.000	Kab. Bantul, Pandak, Semua Kelurahan	Dana Transfer Khusus - Dana Alokasi Khusus Non Fisik	Meningkatkan Sumber Daya Manusia Yang Berkualitas Dan Berdaya Saing	Peningkatan Kualitas Sumber Daya Manusia	masyarakat	1 Dokumen	11.800.000	Dinas Kesehatan
1	2	5	2.03		Pengembangan dan Pelaksanaan Upaya Kesehatan Bersumber Daya Masyarakat (UKBM) Tingkat Daerah Kabupaten/Kota	Persentase posyandu memiliki kader tersertifikasi	100 persen		100 persen	100 persen	-	-	14.755.000						100 persen	14.755.000	
1	2	5	2.03	1	Bimbingan Teknis dan Supervisi Pengembangan dan Pelaksanaan Upaya Kesehatan Bersumber Daya Masyarakat (UKBM)	Jumlah Dokumen Hasil Bimbingan Teknis dan Supervisi Upaya Kesehatan Bersumber Daya Masyarakat (UKBM)				1 Dokumen	-	-	14.755.000	Kab. Bantul, Pandak, Semua Kelurahan	Dana Transfer Khusus - Dana Alokasi Khusus Non Fisik	Meningkatkan Sumber Daya Manusia Yang Berkualitas Dan Berdaya Saing	Peningkatan Kualitas Sumber Daya Manusia	masyarakat	1 Dokumen	14.755.000	Dinas Kesehatan
1	URUSAN PEMERINTAHAN WAJIB YANG BERKAITAN DENGAN PELAYANAN DASAR																				
1	2	URUSAN PEMERINTAHAN BIDANG KESEHATAN									-	2.384.239.476	2.454.008.545						2.431.018.040		
1	2	1			PROGRAM PENUNJANG URUSAN PEMERINTAHAN DAERAH KABUPATEN/KOTA	Capaian Nilai Akuntabilitas Kinerja Instansi Pemerintah (AKIP)	84,50 Angka		83,95 Angka	84 Angka	84 Angka	-	1.589.142.632	1.658.911.701						84 Angka	1.587.928.040

Kode					Urusan/ Bidang Urusan/ Program/ Kegiatan/ Sub Kegiatan	Indikator Program/ Kegiatan/ Sub Kegiatan	Target Akhir Periode RPJMD	Realisasi Capaian RKPD Tahun 2020	Prakiraan Capaian Target RKPD Tahun 2021	Capaian Kinerja dan Kerangka Pendanaan								Kelompok Sasaran	Prakiraan Maju Rencana Tahun 2023		Perangkat Daerah Penanggung Jawab	
										Target 2022		Pagu Indikatif			Lokasi	Sumber Dana	Prioritas		Target	Pagu Indikatif		
										Semula	Menjadi	RKPD 2022	APBD 2022	RKPD 2022 Perubahan			Nasional	Daerah				
1	2	2	2.02	8	Pengelolaan Pelayanan Kesehatan Penderita Hipertensi	Jumlah Penderita Hipertensi yang Mendapatkan Pelayanan Kesehatan Sesuai Standar					500 Orang	-	-	21.800.000	Kab. Bantul, Pandak, Semua Kelurahan	Dana Transfer Khusus - Dana Alokasi Khusus Non Fisik	Meningkatka n Sumber Daya Manusia Yang Berkualitas Dan Berdaya Saing	Peningkatan Kualitas Sumber Daya Manusia	Masyarakat	500 Orang	21.800.000	Dinas Kesahatan
1	2	2	2.02	10	Pengelolaan Pelayanan Kesehatan Orang dengan Gangguan Jiwa Berat Sesuai Standar	Jumlah Orang yang Mendapatkan Pelayanan Kesehatan Orang dengan Gangguan Jiwa Berat Sesuai Standar					12 Orang	-	-	2.800.000	Kab. Bantul, Pandak, Semua Kelurahan	Dana Transfer Khusus - Dana Alokasi Khusus Non Fisik	Meningkatka n Sumber Daya Manusia Yang Berkualitas Dan Berdaya Saing	Peningkatan Kualitas Sumber Daya Manusia	Masyarakat	12 Orang	2.800.000	Dinas Kesahatan
1	2	2	2.02	11	Pengelolaan Pelayanan Kesehatan Orang Terduga Tuberkulosis Sesuai Standar	Jumlah Orang Terduga Menderita Tuberkulosis yang Mendapatkan Pelayanan Sesuai Standar					40 Orang	-	-	500.000	Kab. Bantul, Pandak, Semua Kelurahan	Dana Transfer Khusus - Dana Alokasi Khusus Non Fisik	Meningkatka n Sumber Daya Manusia Yang Berkualitas Dan Berdaya Saing	Peningkatan Kualitas Sumber Daya Manusia	Masyarakat	40 Orang	500.000	Dinas Kesahatan
1	2	2	2.02	13	Pengelolaan Pelayanan Kesehatan bagi Penduduk pada Kondisi Kejadian Luar Biasa (KLB) Sesuai Standar	Jumlah dokumen hasil pengelolaan Pelayanan Kesehatan bagi Penduduk pada Kondisi Kejadian Luar Biasa (KLB) Sesuai Standar					1 Dokumen	-	-	42.020.000	Kab. Bantul, Pandak, Semua Kelurahan	Dana Transfer Khusus - Dana Alokasi Khusus Non Fisik	Meningkatka n Sumber Daya Manusia Yang Berkualitas Dan Berdaya Saing	Peningkatan Kualitas Sumber Daya Manusia	Masyarakat	1 Dokumen	42.020.000	Dinas Kesahatan
1	2	2	2.02	15	Pengelolaan Pelayanan Kesehatan Gizi Masyarakat	Jumlah Dokumen Hasil Pengelolaan Pelayanan Kesehatan Gizi Masyarakat					1 Dokumen	-	-	2.760.000	Kab. Bantul, Pandak, Semua Kelurahan	Dana Transfer Khusus - Dana Alokasi Khusus Non Fisik	Meningkatka n Sumber Daya Manusia Yang Berkualitas Dan Berdaya Saing	Peningkatan Kualitas Sumber Daya Manusia	Masyarakat	1 Dokumen	2.760.000	Dinas Kesahatan
1	2	2	2.02	16	Pengelolaan Pelayanan Kesehatan Kerja dan Olahraga	Jumlah Dokumen Hasil Pengelolaan Pelayanan Kesehatan Kerja dan Olahraga					1 Dokumen	-	-	1.050.000	Kab. Bantul, Pandak, Semua Kelurahan	Dana Transfer Khusus - Dana Alokasi Khusus Non Fisik	Meningkatka n Sumber Daya Manusia Yang Berkualitas Dan Berdaya Saing	Peningkatan Kualitas Sumber Daya Manusia	Masyarakat	1 Dokumen	1.050.000	Dinas Kesahatan
1	2	2	2.02	17	Pengelolaan Pelayanan Kesehatan Lingkungan	Jumlah Dokumen Hasil Pengelolaan Pelayanan Kesehatan Lingkungan					1 Dokumen	-	-	4.000.000	Kab. Bantul, Pandak, Semua Kelurahan	Dana Transfer Khusus - Dana Alokasi Khusus Non Fisik	Meningkatka n Sumber Daya Manusia Yang Berkualitas Dan Berdaya Saing	Peningkatan Kualitas Sumber Daya Manusia	Masyarakat	1 Dokumen	4.000.000	Dinas Kesahatan
1	2	2	2.02	18	Pengelolaan Pelayanan Promosi Kesehatan	Profil Pelayanan Promosi Kesehatan					1 Dokumen	-	25.000.000	26.625.000	Kab. Bantul, Pandak, Triharjo	Dana Transfer Umum-Dana Alokasi Umum	Meningkatka n Sumber Daya Manusia Yang Berkualitas Dan Berdaya Saing	Peningkatan Kualitas Sumber Daya Manusia	Masyarakat	1 Dokumen	25.000.000	Dinas Kesahatan
1	2	2	2.02	20	Pengelolaan Surveilans Kesehatan	Jumlah Dokumen Hasil Pengelolaan Surveilans Kesehatan					1 Dokumen	-	-	1.200.000	Kab. Bantul, Pandak, Semua Kelurahan	Dana Transfer Khusus - Dana Alokasi Khusus Non Fisik	Meningkatka n Sumber Daya Manusia Yang Berkualitas Dan Berdaya Saing	Peningkatan Kualitas Sumber Daya Manusia	Masyarakat	1 Dokumen	1.200.000	Dinas Kesahatan
1	2	2	2.02	25	Pelayanan Kesehatan Penyakit Menular dan Tidak Menular	Jumlah Dokumen Hasil Pelayanan Kesehatan Penyakit Menular dan Tidak Menular					1 Dokumen	-	-	3.900.000	Kab. Bantul, Pandak, Semua Kelurahan	Dana Transfer Khusus - Dana Alokasi Khusus Non Fisik	Meningkatka n Sumber Daya Manusia Yang Berkualitas Dan Berdaya Saing	Peningkatan Kualitas Sumber Daya Manusia	Masyarakat	1 Dokumen	3.900.000	Dinas Kesahatan
1	2	2	2.02	33	Operasional Pelayanan Puskesmas	Laporan Upaya Kesehatan Masyarakat Esensial dan Pengembangan					2 Dokumen	-	770.096.844	585.381.844	Kab. Bantul, Pandak, Semua Kelurahan	Dana Transfer Umum-Dana Alokasi Umum	Meningkatka n Sumber Daya Manusia Yang Berkualitas Dan Berdaya Saing	Peningkatan Kualitas Sumber Daya Manusia	Masyarakat	2 Dokumen	635.000.000	Dinas Kesahatan

Kode	Urusan/ Bidang Urusan/ Program/ Kegiatan/ Sub Kegiatan	Indikator Program/ Kegiatan/ Sub Kegiatan	Target Akhir Periode RPJMD	Realisasi Capaian RKPD Tahun 2020	Prakiraan Capaian Target RKPD Tahun 2021	Capaian Kinerja dan Kerangka Pendanaan										Kelompok Sasaran	Prakiraan Maju Rencana Tahun 2023		Perangkat Daerah Penanggung Jawab			
						Target 2022		Pagu Indikatif			Lokasi	Sumber Dana	Prioritas		Target		Pagu Indikatif					
						Semula	Menjadi	RKPD 2022	APBD 2022	RKPD 2022 Perubahan			Nasional	Daerah								
1	2	2	2.02	37	Pelaksanaan Kewaspadaan Dini dan Respon Wabah	Jumlah Dokumen hasil Pelaksanaan Kewaspadaan Dini dan Respon Wabah					1 Dokumen	-	-	40.700.000	Kab. Bantul, Pandak, Semua Kelurahan	Dana Transfer Umum-Dana Alokasi Umum	Meningkatka n Sumber Daya Manusia Yang Berkualitas Dan Berdaya Saing	Peningkatan Kualitas Sumber Daya Manusia	Masyarakat	1 Dokumen	40.700.000	Dinas Kesehatan
1	2	2	2.02	39	Pengelolaan Pelayanan Kesehatan Dasar Melalui Pendekatan Keluarga	Jumlah Keluarga yang Sudah Dikunjungi dan Diintervensi Masalah Kesehatannya oleh Tenaga Kesehatan Puskesmas					500 Keluarga	-	-	4.800.000	Kab. Bantul, Pandak, Semua Kelurahan	Dana Transfer Khusus - Dana Alokasi Khusus Non Fisik	Meningkatka n Sumber Daya Manusia Yang Berkualitas Dan Berdaya Saing	Peningkatan Kualitas Sumber Daya Manusia	Masyarakat	500 Keluarga	4.800.000	Dinas Kesehatan
1	2	3			PROGRAM PENINGKATAN KAPASITAS SUMBER DAYA MANUSIA KESEHATAN	Indeks kapasitas Sumberdaya Manusia Kesehatan	1 indeks		1 indeks		1 indeks	-	-	7.680.000						1 indeks	7.680.000	
1	2	3	2.02		Perencanaan Kebutuhan dan Pendayagunaan Sumberdaya Manusia Kesehatan untuk UKP dan UKM di Wilayah Kabupaten/Kota	Pemenuhan Kebutuhan Sumber Daya Manusia Kesehatan sesuai Standar	persen		persen		100 persen	-	-	7.680.000						100 persen	7.680.000	
1	2	3	2.02	2	Pemenuhan Kebutuhan Sumber Daya Manusia Kesehatan sesuai Standar	Jumlah Sumber Daya Manusia Kesehatan yang memenuhi standar di Fasilitas Pelayanan Kesehatan (Fasyankes)					12 Orang	-	-	7.680.000	Kab. Bantul, Pandak, Semua Kelurahan	Dana Transfer Khusus - Dana Alokasi Khusus Non Fisik	Meningkatka n Sumber Daya Manusia Yang Berkualitas Dan Berdaya Saing	Peningkatan Kualitas Sumber Daya Manusia	masyarakat	12 Orang	7.680.000	Dinas Kesehatan
1	2	5			PROGRAM PEMBERDAYAAN MASYARAKAT BIDANG KESEHATAN	Cakupan Desa Siaga purnama mandiri	60 Kalurahan		36 Kalurahan		40 Kalurahan	-	-	8.775.000						40 Kalurahan	8.775.000	
1	2	5	2.01		Advokasi, Pemberdayaan, Kemitraan, Peningkatan Peran serta Masyarakat dan Lintas Sektor Tingkat Daerah Kabupaten/Kota	LP dan atau LS yang bermitra dalam pembinaan Desa Siaga dibagi jumlah Jumlah LP/LS	100 persen		100 persen		100 persen	-	-	7.625.000						100 persen	7.625.000	
1	2	5	2.01	1	Peningkatan Upaya Promosi Kesehatan, Advokasi, Kemitraan dan Pemberdayaan Masyarakat	Jumlah Dokumen Promosi Kesehatan, Advokasi, Kemitraan dan Pemberdayaan Masyarakat					1 Dokumen	-	-	7.625.000	Kab. Bantul, Pandak, Semua Kelurahan	Dana Transfer Khusus - Dana Alokasi Khusus Non Fisik	Meningkatka n Sumber Daya Manusia Yang Berkualitas Dan Berdaya Saing	Peningkatan Kualitas Sumber Daya Manusia	masyarakat	1 Dokumen	7.625.000	Dinas Kesehatan
1	2	5	2.03		Pengembangan dan Pelaksanaan Upaya Kesehatan Bersumber Daya Masyarakat (UKBM) Tingkat Daerah Kabupaten/Kota	Persentase posyandu memiliki kader tersertifikasi	100 persen		100 persen		100 persen	-	-	1.150.000						100 persen	1.150.000	
1	2	5	2.03	1	Bimbingan Teknis dan Supervisi Pengembangan dan Pelaksanaan Upaya Kesehatan Bersumber Daya Masyarakat (UKBM)	Jumlah Dokumen Hasil Bimbingan Teknis dan Supervisi Upaya Kesehatan Bersumber Daya Masyarakat (UKBM)					1 Dokumen	-	-	1.150.000	Kab. Bantul, Pandak, Semua Kelurahan	Dana Transfer Khusus - Dana Alokasi Khusus Non Fisik	Meningkatka n Sumber Daya Manusia Yang Berkualitas Dan Berdaya Saing	Peningkatan Kualitas Sumber Daya Manusia	masyarakat	1 Dokumen	1.150.000	Dinas Kesehatan
1					URUSAN PEMERINTAHAN WAJIB YANG BERKAITAN DENGAN PELAYANAN DASAR																	
1	2				URUSAN PEMERINTAHAN BIDANG KESEHATAN						-	3.059.125.548	3.142.536.860								1.081.742.164	
1	2	1			PROGRAM PENUNJANG URUSAN PEMERINTAHAN DAERAH KABUPATEN/KOTA	Capaian Nilai Akuntabilitas Kinerja Instansi Pemerintah (AKIP)	84,50 Angka		83,95 Angka	84 Angka	84 Angka	-	2.216.933.948	2.300.345.260						84 Angka	270.700.164	
1	2	1	2.08		Penyediaan Jasa Penunjang Urusan Pemerintahan Daerah	Capaian Kinerja Penyediaan Jasa Penunjang (Pusk. Bantul I)	100 persen		100 persen		100 persen	-	50.572.032	58.652.032						100 persen	50.179.200	

Kode	Urusan/ Bidang Urusan/ Program/ Kegiatan/ Sub Kegiatan	Indikator Program/ Kegiatan/ Sub Kegiatan	Target Akhir Periode RPJMD	Realisasi Capaian RKPD Tahun 2020	Prakiraan Capaian Target RKPD Tahun 2021	Capaian Kinerja dan Kerangka Pendanaan										Kelompok Sasaran	Prakiraan Maju Rencana Tahun 2023		Perangkat Daerah Penanggung Jawab	
						Target 2022		Pagu Indikatif			Lokasi	Sumber Dana	Prioritas		Target		Pagu Indikatif			
						Semula	Menjadi	RKPD 2022	APBD 2022	RKPD 2022 Perubahan			Nasional	Daerah						
1	2	1	2.08	4	Penyediaan Jasa Pelayanan Umum Kantor	Laporan jasa pelayanan umum kantor		24 Dokumen	-	50.572.032	58.652.032	Kab. Bantul, Bantul, Semua Kelurahan	Dana Transfer Umum-Dana Alokasi Umum	Meningkatkan Sumber Daya Manusia Yang Berkualitas Dan Berdaya Sains	Peningkatan Kualitas Sumber Daya Manusia	Masyarakat	24 Dokumen	50.179.200	Dinas Kesehatan	
1	2	1	2.10		Peningkatan Pelayanan BLUD	Cakupan pelayanan BLUD Puskesmas Bantul I	100 persen		100 persen	100 persen	-	2.166.361.916	2.241.693.228				100 persen	220.520.964		
1	2	1	2.10	1	Pelayanan dan Penunjang Pelayanan BLUD	Kunjungan di Puskesmas		33500 Kunjungan	-	2.166.361.916	2.241.693.228	Kab. Bantul, Bantul, Palbapang	Pendapatan dari BLUD	Meningkatkan Sumber Daya Manusia Yang Berkualitas Dan Berdaya Sains	Peningkatan Kualitas Sumber Daya Manusia	Masyarakat	33500 Kunjungan	220.520.964	Dinas Kesehatan	
1	2	2			PROGRAM PEMENUHAN UPAYA KESEHATAN PERORANGAN DAN UPAYA KESEHATAN MASYARAKAT	Indeks capaian SPM	1 Indeks		1 Indeks	1 Indeks	1 Indeks	-	842.191.600	793.941.200				1 Indeks	763.055.000	
1	2	2	2.02		Penyediaan Layanan Kesehatan untuk UKM dan UKP Rujukan Tingkat Daerah Kabupaten/Kota	Cakupan pelayanan UKM Puskesmas Bantul I	100 persen		100 persen	100 persen	-	842.191.600	793.941.200				100 persen	763.055.000		
1	2	2	2.02	1	Pengelolaan Pelayanan Kesehatan Ibu Hamil	Jumlah Ibu Hamil yang Mendapatkan Pelayanan Kesehatan Sesuai Standar		500 Orang	-	-	4.350.000	Kab. Bantul, Bantul, Semua Kelurahan	Dana Transfer Khusus - Dana Alokasi Khusus Non Fisik	Meningkatkan Sumber Daya Manusia Yang Berkualitas Dan Berdaya Sains	Peningkatan Kualitas Sumber Daya Manusia	Masyarakat	500 Orang	4.350.000	Dinas Kesehatan	
1	2	2	2.02	2	Pengelolaan Pelayanan Kesehatan Ibu Bersalin	Jumlah Ibu Bersalin yang Mendapatkan Pelayanan Kesehatan Sesuai Standar		500 Orang	-	-	2.000.000	Kab. Bantul, Bantul, Semua Kelurahan	Dana Transfer Khusus - Dana Alokasi Khusus Non Fisik	Meningkatkan Sumber Daya Manusia Yang Berkualitas Dan Berdaya Sains	Peningkatan Kualitas Sumber Daya Manusia	Masyarakat	500 Orang	2.000.000	Dinas Kesehatan	
1	2	2	2.02	3	Pengelolaan Pelayanan Kesehatan Bayi Baru Lahir	Jumlah Bayi Baru Lahir yang Mendapatkan Pelayanan Kesehatan Sesuai Standar		500 Dokumen	-	-	1.100.000	Kab. Bantul, Bantul, Semua Kelurahan	Dana Transfer Khusus - Dana Alokasi Khusus Non Fisik	Meningkatkan Sumber Daya Manusia Yang Berkualitas Dan Berdaya Sains	Peningkatan Kualitas Sumber Daya Manusia	Masyarakat	500 Dokumen	1.100.000	Dinas Kesehatan	
1	2	2	2.02	4	Pengelolaan Pelayanan Kesehatan Balita	Jumlah Balita yang Mendapatkan Pelayanan Kesehatan Sesuai Standar		500 Dokumen	-	-	8.650.000	Kab. Bantul, Bantul, Semua Kelurahan	Dana Transfer Khusus - Dana Alokasi Khusus Non Fisik	Meningkatkan Sumber Daya Manusia Yang Berkualitas Dan Berdaya Sains	Peningkatan Kualitas Sumber Daya Manusia	Masyarakat	500 Dokumen	8.650.000	Dinas Kesehatan	
1	2	2	2.02	6	Pengelolaan Pelayanan Kesehatan pada Usia Produktif	Jumlah Penduduk Usia Produktif yang Mendapatkan Pelayanan Kesehatan Sesuai Standar		500 Orang	-	-	925.000	Kab. Bantul, Bantul, Semua Kelurahan	Dana Transfer Khusus - Dana Alokasi Khusus Non Fisik	Meningkatkan Sumber Daya Manusia Yang Berkualitas Dan Berdaya Sains	Peningkatan Kualitas Sumber Daya Manusia	Masyarakat	500 Orang	925.000	Dinas Kesehatan	
1	2	2	2.02	10	Pengelolaan Pelayanan Kesehatan Orang dengan Gangguan Jiwa Berat Sesuai Standar	Jumlah Orang yang Mendapatkan Pelayanan Kesehatan Orang dengan Gangguan Jiwa Berat Sesuai Standar		10 Orang	-	-	2.125.000	Kab. Bantul, Bantul, Semua Kelurahan	Dana Transfer Khusus - Dana Alokasi Khusus Non Fisik	Meningkatkan Sumber Daya Manusia Yang Berkualitas Dan Berdaya Sains	Peningkatan Kualitas Sumber Daya Manusia	Masyarakat	10 Orang	2.125.000	Dinas Kesehatan	
1	2	2	2.02	11	Pengelolaan Pelayanan Kesehatan Orang Terduga Tuberkulosis	Jumlah Orang Terduga Menderita Tuberkulosis yang Mendapatkan Pelayanan Sesuai Standar		40 Orang	-	-	600.000	Kab. Bantul, Bantul, Semua Kelurahan	Dana Transfer Khusus - Dana Alokasi Khusus Non Fisik	Meningkatkan Sumber Daya Manusia Yang Berkualitas Dan Berdaya Sains	Peningkatan Kualitas Sumber Daya Manusia	Masyarakat	40 Orang	600.000	Dinas Kesehatan	
1	2	2	2.02	13	Pengelolaan Pelayanan Kesehatan bagi Penduduk pada Kondisi Kejadian Luar Biasa (KLB) Sesuai Standar	Jumlah dokumen hasil pengelolaan Pelayanan Kesehatan bagi Penduduk pada Kondisi Kejadian Luar Biasa (KLB) Sesuai Standar		1 Dokumen	-	-	28.400.000	Kab. Bantul, Bantul, Semua Kelurahan	Dana Transfer Khusus - Dana Alokasi Khusus Non Fisik	Meningkatkan Sumber Daya Manusia Yang Berkualitas Dan Berdaya Sains	Peningkatan Kualitas Sumber Daya Manusia	Masyarakat	1 Dokumen	28.400.000	Dinas Kesehatan	

Kode				Urusan/ Bidang Urusan/ Program/ Kegiatan/ Sub Kegiatan	Indikator Program/ Kegiatan/ Sub Kegiatan	Target Akhir Periode RPJMD	Realisasi Capaian RKPD Tahun 2020	Prakiraan Capaian Target RKPD Tahun 2021	Capaian Kinerja dan Kerangka Pendanaan						Kelompok Sasaran	Prakiraan Maju Rencana Tahun 2023		Perangkat Daerah Penanggung Jawab			
									Target 2022		Pagu Indikatif			Lokasi		Sumber Dana	Prioritas		Target	Pagu Indikatif	
									Semula	Menjadi	RKPD 2022	APBD 2022	RKPD 2022 Perubahan		Nasional		Daerah				
1	2	5	2.03	Pengembangan dan Pelaksanaan Upaya Kesehatan Bersumber Daya Masyarakat (UKBM) Tingkat Daerah Kabupaten/Kota	Persentase posyandu memiliki kader tersertifikasi	100 persen		100 persen		100 persen	-	-	13.875.000			100 persen	13.875.000				
1	2	5	2.03	1	Bimbingan Teknis dan Supervisi Pengembangan dan Pelaksanaan Upaya Kesehatan Bersumber Daya Masyarakat (UKBM)	Jumlah Dokumen Hasil Bimbingan Teknis dan Supervisi Upaya Kesehatan Bersumber Daya Masyarakat (UKBM)				1 Dokumen	-	-	13.875.000	Kab. Bantul, Bantul, Semua Kelurahan	Dana Transfer Khusus - Dana Alokasi Khusus Non Fisik	Meningkatkan Sumber Daya Manusia Yang Berkualitas Dan Berdaya Saing	Peningkatan Kualitas Sumber Daya Manusia	masyarakat	1 Dokumen	13.875.000	Dinas Kesehatan
1				URUSAN PEMERINTAHAN WAJIB YANG BERKAITAN DENGAN PELAYANAN DASAR																	
1	2			URUSAN PEMERINTAHAN BIDANG KESEHATAN																	
1	2	1		PROGRAM PENUNJANG URUSAN PEMERINTAHAN DAERAH KABUPATEN/KOTA	Capaian Nilai Akuntabilitas Kinerja Instansi Pemerintah (AKIP)	Angka		Angka	84 Angka	84 Angka	-	1.466.286.016	1.621.401.310				84 Angka	1.544.678.720			
1	2	1	2.08		Penyediaan Jasa Penunjang Urusan Pemerintahan Daerah	Capaian Kinerja Penyediaan Jasa Penunjang (Pusk. Bantul II)	100 persen		100 persen	100 persen	-	25.286.016	29.326.016				100 persen	24.678.720			
1	2	1	2.08	4	Penyediaan Jasa Pelayanan Umum Kantor	Laporan jasa pelayanan umum kantor				12 Dokumen	-	25.286.016	29.326.016	Kab. Bantul, Bantul, Sabdodadi	Dana Transfer Umum-Dana Alokasi Umum	Meningkatkan Sumber Daya Manusia Yang Berkualitas Dan Berdaya Saing	Peningkatan Kualitas Sumber Daya Manusia	Masyarakat	12 Dokumen	24.678.720	Dinas Kesehatan
1	2	1	2.10		Peningkatan Pelayanan BLUD	Cakupan pelayanan BLUD Puskesmas Bantul II	100 persen		100 persen	100 persen	-	1.441.000.000	1.592.075.294				100 persen	1.520.000.000			
1	2	1	2.10	1	Pelayanan dan Penunjang Pelayanan BLUD	Kunjungan di Puskesmas				31000 Kunjungan	-	1.441.000.000	1.592.075.294	Kab. Bantul, Bantul, Sabdodadi	Pendapatan dari BLUD	Meningkatkan Sumber Daya Manusia Yang Berkualitas Dan Berdaya Saing	Peningkatan Kualitas Sumber Daya Manusia	Masyarakat	31000 Kunjungan	1.520.000.000	Dinas Kesehatan
1	2	2			PROGRAM PEMENUHAN UPAYA KESEHATAN PERORANGAN DAN UPAYA KESEHATAN MASYARAKAT	Indeks capaian SPM	1 Indeks		1 Indeks	1 Indeks	1 Indeks	-	1.102.351.060	1.035.090.920				1 Indeks	1.122.322.500		
1	2	2	2.02		Penyediaan Layanan Kesehatan untuk UKM dan UKP Rujukan Tingkat Daerah Kabupaten/Kota	Cakupan pelayanan UKM Puskesmas Bantul II	100 persen		100 persen	100 persen	-	1.102.351.060	1.035.090.920				100 persen	1.122.322.500			
1	2	2	2.02	1	Pengelolaan Pelayanan Kesehatan Ibu Hamil	Jumlah Ibu Hamil yang Mendapatkan Pelayanan Kesehatan Sesuai Standar				500 Orang	-	-	37.697.500	Kab. Bantul, Bantul, Semua Kelurahan	Dana Transfer Khusus - Dana Alokasi Khusus Non Fisik	Meningkatkan Sumber Daya Manusia Yang Berkualitas Dan Berdaya Saing	Peningkatan Kualitas Sumber Daya Manusia	Masyarakat	500 Orang	37.697.500	Dinas Kesehatan
1	2	2	2.02	4	Pengelolaan Pelayanan Kesehatan Balita	Jumlah Balita yang Mendapatkan Pelayanan Kesehatan Sesuai Standar				500 Orang	-	-	3.300.000	Kab. Bantul, Bantul, Semua Kelurahan	Dana Transfer Khusus - Dana Alokasi Khusus Non Fisik	Meningkatkan Sumber Daya Manusia Yang Berkualitas Dan Berdaya Saing	Peningkatan Kualitas Sumber Daya Manusia	Masyarakat	500 Orang	3.300.000	Dinas Kesehatan
1	2	2	2.02	5	Pengelolaan Pelayanan Kesehatan pada Usia Pendidikan Dasar	Jumlah Anak Usia Pendidikan Dasar yang Mendapatkan Pelayanan Kesehatan Sesuai Standar				500 Orang	-	-	600.000	Kab. Bantul, Bantul, Semua Kelurahan	Dana Transfer Khusus - Dana Alokasi Khusus Non Fisik	Meningkatkan Sumber Daya Manusia Yang Berkualitas Dan Berdaya Saing	Peningkatan Kualitas Sumber Daya Manusia	Masyarakat	500 Orang	600.000	Dinas Kesehatan
1	2	2	2.02	11	Pengelolaan Pelayanan Kesehatan Orang Terduga Tuberkulosis	Jumlah Orang Terduga Menderita Tuberkulosis yang Mendapatkan Pelayanan Sesuai Standar				40 Orang	-	-	3.600.000	Kab. Bantul, Bantul, Semua Kelurahan	Dana Transfer Khusus - Dana Alokasi Khusus Non Fisik	Meningkatkan Sumber Daya Manusia Yang Berkualitas Dan Berdaya Saing	Peningkatan Kualitas Sumber Daya Manusia	Masyarakat	40 Orang	3.600.000	Dinas Kesehatan

Kode					Urusan/ Bidang Urusan/ Program/ Kegiatan/ Sub Kegiatan	Indikator Program/ Kegiatan/ Sub Kegiatan	Target Akhir Periode RPJMD	Realisasi Capaian RKPD Tahun 2020	Prakiraan Capaian Target RKPD Tahun 2021	Capaian Kinerja dan Kerangka Pendanaan								Kelompok Sasaran	Prakiraan Maju Rencana Tahun 2023		Perangkat Daerah Penanggung Jawab		
										Target 2022		Pagu Indikatif			Lokasi	Sumber Dana	Prioritas		Target	Pagu Indikatif			
										Semula	Menjadi	RKPD 2022	APBD 2022	RKPD 2022 Perubahan			Nasional	Daerah					
1	2	2	2.02	13	Pengelolaan Pelayanan Kesehatan bagi Penduduk pada Kondisi Kejadian Luar Biasa (KLB) Sesuai Standar	Jumlah dokumen hasil pengelolaan Pelayanan Kesehatan bagi Penduduk pada Kondisi Kejadian Luar Biasa (KLB) Sesuai Standar					1 Dokumen	-	-	66.525.000	Kab. Bantul, Bantul, Semua Kelurahan	Dana Transfer Khusus - Dana Alokasi Khusus Non Fisik	Meningkatkan Sumber Daya Manusia Yang Berkualitas Dan Berdaya Saing	Peningkatan Kualitas Sumber Daya Manusia	Masyarakat	1 Dokumen	66.525.000	Dinas Kesehatan	
1	2	2	2.02	15	Pengelolaan Pelayanan Kesehatan Gizi Masyarakat	Jumlah Dokumen Hasil Pengelolaan Pelayanan Kesehatan Gizi Masyarakat					1 Dokumen	-	-	8.400.000	Kab. Bantul, Bantul, Semua Kelurahan	Dana Transfer Khusus - Dana Alokasi Khusus Non Fisik	Meningkatkan Sumber Daya Manusia Yang Berkualitas Dan Berdaya Saing	Peningkatan Kualitas Sumber Daya Manusia	Masyarakat	1 Dokumen	8.400.000	Dinas Kesehatan	
1	2	2	2.02	16	Pengelolaan Pelayanan Kesehatan Kerja dan Olahraga	Jumlah Dokumen Hasil Pengelolaan Pelayanan Kesehatan Kerja dan Olahraga					1 Orang	-	-	2.000.000	Kab. Bantul, Bantul, Semua Kelurahan	Dana Transfer Khusus - Dana Alokasi Khusus Non Fisik	Meningkatkan Sumber Daya Manusia Yang Berkualitas Dan Berdaya Saing	Peningkatan Kualitas Sumber Daya Manusia	Masyarakat	1 Orang	2.000.000	Dinas Kesehatan	
1	2	2	2.02	17	Pengelolaan Pelayanan Kesehatan Lingkungan	Jumlah Dokumen Hasil Pengelolaan Pelayanan Kesehatan Lingkungan					1 Dokumen	-	-	3.200.000	Kab. Bantul, Bantul, Semua Kelurahan	Dana Transfer Khusus - Dana Alokasi Khusus Non Fisik	Meningkatkan Sumber Daya Manusia Yang Berkualitas Dan Berdaya Saing	Peningkatan Kualitas Sumber Daya Manusia	Masyarakat	1 Dokumen	3.200.000	Dinas Kesehatan	
1	2	2	2.02	18	Pengelolaan Pelayanan Promosi Kesehatan	Profil Pelayanan Promosi Kesehatan					1 Dokumen	-	25.000.000	25.000.000	Kab. Bantul, Bantul, Semua Kelurahan	Dana Transfer Umum-Dana Alokasi Umum	Meningkatkan Sumber Daya Manusia Yang Berkualitas Dan Berdaya Saing	Peningkatan Kualitas Sumber Daya Manusia	Masyarakat	1 Dokumen	40.000.000	Dinas Kesehatan	
1	2	2	2.02	25	Pelayanan Kesehatan Penyakit Menular dan Tidak Menular	Jumlah Dokumen Hasil Pelayanan Kesehatan Penyakit Menular dan Tidak Menular					1 Dokumen	-	-	1.700.000	Kab. Bantul, Bantul, Semua Kelurahan	Dana Transfer Khusus - Dana Alokasi Khusus Non Fisik	Meningkatkan Sumber Daya Manusia Yang Berkualitas Dan Berdaya Saing	Peningkatan Kualitas Sumber Daya Manusia	Masyarakat	1 Dokumen	1.700.000	Dinas Kesehatan	
1	2	2	2.02	33	Operasional Pelayanan Puskesmas	Laporan Upaya Kesehatan Masyarakat Esensial dan Pengembangan					1 dokumen	2 Dokumen	-	1.077.351.060	877.768.420	Kab. Bantul, Bantul, Bantul	Dana Transfer Khusus - Dana Alokasi Khusus Fisik	Meningkatkan Sumber Daya Manusia Yang Berkualitas Dan Berdaya Saing	Peningkatan Kualitas Sumber Daya Manusia	Masyarakat	2 Dokumen	950.000.000	Dinas Kesehatan
1	2	2	2.02	37	Pelaksanaan Kewaspadaan Dini dan Respon Wabah	Jumlah Dokumen hasil Pelaksanaan Kewaspadaan Dini dan Respon Wabah					1 Dokumen	-	-	3.950.000	Kab. Bantul, Bantul, Semua Kelurahan	Dana Transfer Khusus - Dana Alokasi Khusus Non Fisik	Meningkatkan Sumber Daya Manusia Yang Berkualitas Dan Berdaya Saing	Peningkatan Kualitas Sumber Daya Manusia	Masyarakat	1 Dokumen	3.950.000	Dinas Kesehatan	
1	2	2	2.02	39	Pengelolaan Pelayanan Kesehatan Dasar Melalui Pendekatan Keluarga	Jumlah Keluarga yang Sudah Dikunjungi dan Diintervensi Masalah kesehatannya oleh Tenaga Kesehatan Puskesmas					500 Keluarga	-	-	1.350.000	Kab. Bantul, Bantul, Semua Kelurahan	Dana Transfer Khusus - Dana Alokasi Khusus Non Fisik	Meningkatkan Sumber Daya Manusia Yang Berkualitas Dan Berdaya Saing	Peningkatan Kualitas Sumber Daya Manusia	Masyarakat	500 Keluarga	1.350.000	Dinas Kesehatan	
1	2	3			PROGRAM PENINGKATAN KAPASITAS SUMBER DAYA MANUSIA KESEHATAN	Indeks kapasitas Sumberdaya Manusia Kesehatan	1 indeks				1 indeks	-	-	51.240.140						1 indeks	51.240.000		
1	2	3	2.02		Perencanaan Kebutuhan dan Pendayagunaan Sumberdaya Manusia Kesehatan untuk UKP dan UKM di Wilayah Kabupaten/Kota	Pemenuhan Kebutuhan Sumber Daya Manusia Kesehatan sesuai Standar	persen				persen		-	-	51.240.140					100 persen	51.240.000		

Kode					Urusan/ Bidang Urusan/ Program/ Kegiatan/ Sub Kegiatan	Indikator Program/ Kegiatan/ Sub Kegiatan	Target Akhir Periode RPJMD	Realisasi Capaian RKPD Tahun 2020	Prakiraan Capaian Target RKPD Tahun 2021	Capaian Kinerja dan Kerangka Pendanaan								Kelompok Sasaran	Prakiraan Maju Rencana Tahun 2023		Perangkat Daerah Penanggung Jawab	
										Target 2022		Pagu Indikatif			Lokasi	Sumber Dana	Prioritas		Target	Pagu Indikatif		
										Semula	Menjadi	RKPD 2022	APBD 2022	RKPD 2022 Perubahan			Nasional	Daerah				
1	2	2	2.02	1	Pengelolaan Pelayanan Kesehatan Ibu Hamil	Jumlah Ibu Hamil yang Mendapatkan Pelayanan Kesehatan Sesuai Standar					500 Orang	-	-	8.300.000	Kab. Bantul, Jetis, Semua Kelurahan	Dana Transfer Umum-Dana Alokasi Umum	Meningkatka n Sumber Daya Manusia Yang Berkualitas Dan Berdaya Saing	Peningkatan Kualitas Sumber Daya Manusia	masyarakat	500 Orang	8.300.000	Dinas Kesehatan
1	2	2	2.02	2	Pengelolaan Pelayanan Kesehatan Ibu Bersalin	Jumlah Ibu Hamil yang Mendapatkan Pelayanan Kesehatan Sesuai Standar					500 Orang	-	-	3.900.000	Semua Kab/Kota, Semua Kecamatan, Semua Kelurahan	Dana Transfer Khusus - Dana Alokasi Khusus Non Fisik	Meningkatka n Sumber Daya Manusia Yang Berkualitas Dan Berdaya Saing	Peningkatan Kualitas Sumber Daya Manusia	masyarakat	500 Orang	3.900.000	Dinas Kesehatan
1	2	2	2.02	3	Pengelolaan Pelayanan Kesehatan Bayi Baru Lahir	Jumlah Bayi Baru Lahir yang Mendapatkan Pelayanan Kesehatan Sesuai Standar					500 Orang	-	-	6.862.500	Kab. Bantul, Jetis, Semua Kelurahan	Dana Transfer Khusus - Dana Alokasi Khusus Non Fisik	Meningkatka n Sumber Daya Manusia Yang Berkualitas Dan Berdaya Saing	Peningkatan Kualitas Sumber Daya Manusia	masyarakat	500 Orang	6.862.500	Dinas Kesehatan
1	2	2	2.02	4	Pengelolaan Pelayanan Kesehatan Balita	Jumlah Balita yang Mendapatkan Pelayanan Kesehatan Sesuai Standar					500 Orang	-	-	6.500.000	Kab. Bantul, Jetis, Semua Kelurahan	Dana Transfer Khusus - Dana Alokasi Khusus Non Fisik	Meningkatka n Sumber Daya Manusia Yang Berkualitas Dan Berdaya Saing	Peningkatan Kualitas Sumber Daya Manusia	masyarakat	500 Orang	6.500.000	Dinas Kesehatan
1	2	2	2.02	6	Pengelolaan Pelayanan Kesehatan pada Usia Produktif	Jumlah Penduduk Usia Produktif yang Mendapatkan Pelayanan Kesehatan Sesuai Standar					500 Orang	-	-	450.000	Kab. Bantul, Jetis, Semua Kelurahan	Dana Transfer Khusus - Dana Alokasi Khusus Non Fisik	Meningkatka n Sumber Daya Manusia Yang Berkualitas Dan Berdaya Saing	Peningkatan Kualitas Sumber Daya Manusia	masyarakat	500 Orang	450.000	Dinas Kesehatan
1	2	2	2.02	9	Pengelolaan Pelayanan Kesehatan Penderita Diabetes Melitus	Jumlah Penderita Diabetes Melitus yang Mendapatkan Pelayanan Kesehatan Sesuai Standar					500 Orang	-	-	4.500.000	Kab. Bantul, Jetis, Semua Kelurahan	Dana Transfer Khusus - Dana Alokasi Khusus Non Fisik	Meningkatka n Sumber Daya Manusia Yang Berkualitas Dan Berdaya Saing	Peningkatan Kualitas Sumber Daya Manusia	masyarakat	500 Orang	4.500.000	Dinas Kesehatan
1	2	2	2.02	11	Pengelolaan Pelayanan Kesehatan Orang Terduga Tuberkulosis	Jumlah Orang Terduga Menderita Tuberkulosis yang Mendapatkan Pelayanan Sesuai Standar					10 Dokumen	-	-	1.000.000	Kab. Bantul, Jetis, Semua Kelurahan	Dana Transfer Khusus - Dana Alokasi Khusus Non Fisik	Meningkatka n Sumber Daya Manusia Yang Berkualitas Dan Berdaya Saing	Peningkatan Kualitas Sumber Daya Manusia	masyarakat	10 Dokumen	1.000.000	Dinas Kesehatan
1	2	2	2.02	12	Pengelolaan Pelayanan Kesehatan Orang dengan Risiko Terinfeksi HIV	Jumlah Orang Terduga Menderita HIV yang Mendapatkan Pelayanan Sesuai Standar					10 Orang	-	-	2.000.000	Kab. Bantul, Jetis, Semua Kelurahan	Dana Transfer Khusus - Dana Alokasi Khusus Non Fisik	Meningkatka n Sumber Daya Manusia Yang Berkualitas Dan Berdaya Saing	Peningkatan Kualitas Sumber Daya Manusia	masyarakat	10 Orang	2.000.000	Dinas Kesehatan
1	2	2	2.02	13	Pengelolaan Pelayanan Kesehatan bagi Penduduk pada Kondisi Kejadian Luar Biasa (KLB)	Jumlah dokumen hasil pengelolaan Pelayanan Kesehatan bagi Penduduk pada Kondisi Kejadian Luar Biasa (KLB) Sesuai Standar					1 Dokumen	-	-	22.300.000	Kab. Bantul, Jetis, Semua Kelurahan	Dana Transfer Khusus - Dana Alokasi Khusus Non Fisik	Meningkatka n Sumber Daya Manusia Yang Berkualitas Dan Berdaya Saing	Peningkatan Kualitas Sumber Daya Manusia	masyarakat	1 Dokumen	22.300.000	Dinas Kesehatan
1	2	2	2.02	16	Pengelolaan Pelayanan Kesehatan Kerja dan Olahraga	Jumlah Dokumen Hasil Pengelolaan Pelayanan Kesehatan Kerja dan Olahraga					1 Dokumen	-	-	15.900.000	Kab. Bantul, Jetis, Semua Kelurahan	Dana Transfer Khusus - Dana Alokasi Khusus Non Fisik	Meningkatka n Sumber Daya Manusia Yang Berkualitas Dan Berdaya Saing	Peningkatan Kualitas Sumber Daya Manusia	masyarakat	1 Dokumen	15.900.000	Dinas Kesehatan
1	2	2	2.02	17	Pengelolaan Pelayanan Kesehatan Lingkungan	Jumlah Dokumen Hasil Pengelolaan Pelayanan Kesehatan Lingkungan					1 Dokumen	-	-	6.500.000	Kab. Bantul, Jetis, Semua Kelurahan	Dana Transfer Khusus - Dana Alokasi Khusus Non Fisik	Meningkatka n Sumber Daya Manusia Yang Berkualitas Dan Berdaya Saing	Peningkatan Kualitas Sumber Daya Manusia	masyarakat	1 Dokumen		Dinas Kesehatan
1	2	2	2.02	18	Pengelolaan Pelayanan Promosi Kesehatan	Profil Pelayanan Promosi Kesehatan					1 Dokumen	-	25.000.000	34.400.000	Kab. Bantul, Jetis, Patatlan	Dana Transfer Umum-Dana Alokasi Umum	Meningkatka n Sumber Daya Manusia Yang Berkualitas Dan Berdaya Saing	Peningkatan Kualitas Sumber Daya Manusia	masyarakat	1 Dokumen	25.000.000	Dinas Kesehatan

Kode	Urusan/ Bidang Urusan/ Program/ Kegiatan/ Sub Kegiatan	Indikator Program/ Kegiatan/ Sub Kegiatan	Target Akhir Periode RPJMD	Realisasi Capaian RKPD Tahun 2020	Prakiraan Capaian Target RKPD Tahun 2021	Capaian Kinerja dan Kerangka Pendanaan										Kelompok Sasaran	Prakiraan Maju Rencana Tahun 2023		Perangkat Daerah Penanggung Jawab		
						Target 2022		Pagu Indikatif			Lokasi	Sumber Dana	Prioritas		Target		Pagu Indikatif				
						Semula	Menjadi	RKPD 2022	APBD 2022	RKPD 2022 Perubahan			Nasional	Daerah							
1	2	2	2.02	20	Pengelolaan Surveilans Kesehatan	Jumlah Dokumen Hasil Pengelolaan Surveilans Kesehatan				1 Dokumen	-	-	4.450.000	Kab. Bantul, Jetis, Semua Kelurahan	Dana Transfer Khusus - Dana Alokasi Khusus Non Fisik	Meningkatka n Sumber Daya Manusia Yang Berkualitas Dan Berdaya Sain	Peningkatan Kualitas Sumber Daya Manusia	masyarakat	1 Dokumen	4.450.000	Dinas Kesehatan
1	2	2	2.02	33	Operasional Pelayanan Puskesmas	Laporan Upaya Kesehatan Masyarakat Esensial dan Pengembangan			2 Dokumen		-	1.068.404.660	930.892.120	Kab. Bantul, Jetis, Semua Kelurahan	Dana Transfer Umum-Dana Alokasi Umum	Meningkatka n Sumber Daya Manusia Yang Berkualitas Dan Berdaya Saing	Peningkatan Kualitas Sumber Daya Manusia	masyarakat	2 Dokumen	845.000.000	Dinas Kesehatan
1	2	2	2.02	37	Pelaksanaan Kewaspadaan Dini dan Respon Wabah	Jumlah Dokumen hasil Pelaksanaan Kewaspadaan Dini dan Respon Wabah			1 Dokumen		-	-	2.450.000	Kab. Bantul, Jetis, Semua Kelurahan	Dana Transfer Khusus - Dana Alokasi Khusus Non Fisik	Meningkatka n Sumber Daya Manusia Yang Berkualitas Dan Berdaya Saing	Peningkatan Kualitas Sumber Daya Manusia	masyarakat	1 Dokumen	2.450.000	Dinas Kesehatan
1	2	2	2.02	39	Pengelolaan Pelayanan Kesehatan Dasar Melalui Pendekatan Keluarga	Jumlah Keluarga yang Sudah Dikunjungi dan Diintervensi Masalah Kesehatannya oleh Tenaga Kesehatan Puskesmas			500 Keluarga		-	-	3.600.000	Kab. Bantul, Jetis, Semua Kelurahan	Dana Transfer Khusus - Dana Alokasi Khusus Non Fisik	Meningkatka n Sumber Daya Manusia Yang Berkualitas Dan Berdaya Saing	Peningkatan Kualitas Sumber Daya Manusia	masyarakat	500 Keluarga	3.600.000	Dinas Kesehatan
1	2	3			PROGRAM PENINGKATAN KAPASITAS SUMBER DAYA MANUSIA KESEHATAN	Indeks kapasitas Sumberdaya Manusia Kesehatan	1 indeks		1 indeks		-	-	28.512.540						1 indeks	28.512.000	
1	2	3	2.02		Perencanaan Kebutuhan dan Pendayagunaan Sumberdaya Manusia Kesehatan untuk UKP dan UKM di Wilayah Kabupaten/Kota	Pemenuhan Kebutuhan Sumber Daya Manusia Kesehatan sesuai Standar	persen		persen	100 persen	-	-	28.512.540						100 persen	28.512.000	
1	2	3	2.02	2	Pemenuhan Kebutuhan Sumber Daya Manusia Kesehatan sesuai Standar	Jumlah Sumber Daya Manusia Kesehatan yang memenuhi standar di Fasilitas Pelayanan Kesehatan (Fasyankes)			12 Orang		-	-	28.512.540	Kab. Bantul, Jetis, Semua Kelurahan	Dana Transfer Khusus - Dana Alokasi Khusus Non Fisik	Meningkatka n Sumber Daya Manusia Yang Berkualitas Dan Berdaya Saing	Peningkatan Kualitas Sumber Daya Manusia	masyarakat	12 Orang	28.512.000	Dinas Kesehatan
1	2	5			PROGRAM PEMBERDAYAAN MASYARAKAT BIDANG KESEHATAN	Cakupan Desa Siaga purnama mandiri	60 Kalurahan		36 Kalurahan	40 Kalurahan	-	-	10.887.500						40 Kalurahan	10.887.500	
1	2	5	2.01		Advokasi, Pemberdayaan, Kemitraan, Peningkatan Peran serta Masyarakat dan Lintas Sektor Tingkat Daerah Kabupaten/Kota	LP dan atau LS yang bermitra dalam pembinaan Desa Siaga dibagi jumlah Jumlah LP/LS	100 persen		100 persen	100 persen	-	-	6.725.000						100 persen	6.725.000	
1	2	5	2.01	1	Peningkatan Upaya Promosi Kesehatan, Advokasi, Kemitraan dan Pemberdayaan Masyarakat	Jumlah Dokumen Promosi Kesehatan, Advokasi, Kemitraan dan Pemberdayaan Masyarakat			1 Dokumen		-	-	6.725.000	Kab. Bantul, Jetis, Semua Kelurahan	Dana Transfer Khusus - Dana Alokasi Khusus Non Fisik	Meningkatka n Sumber Daya Manusia Yang Berkualitas Dan Berdaya Saing	Peningkatan Kualitas Sumber Daya Manusia	masyarakat	1 Dokumen	6.725.000	Dinas Kesehatan
1	2	5	2.03		Pengembangan dan Pelaksanaan Upaya Kesehatan Bersumber Daya Masyarakat (UKBM) Tingkat Daerah Kabupaten/Kota	Persentase posyandu memiliki kader tersertifikasi	100 persen		100 persen	100 persen	-	-	4.162.500						100 persen	4.162.500	
1	2	5	2.03	1	Bimbingan Teknis dan Supervisi Pengembangan dan Pelaksanaan Upaya Kesehatan Bersumber Daya Masyarakat (UKBM)	Jumlah Dokumen Hasil Bimbingan Teknis dan Supervisi Upaya Kesehatan Bersumber Daya Masyarakat (UKBM)			1 Dokumen		-	-	4.162.500	Kab. Bantul, Jetis, Semua Kelurahan	Dana Transfer Khusus - Dana Alokasi Khusus Non Fisik	Meningkatka n Sumber Daya Manusia Yang Berkualitas Dan Berdaya Saing	Peningkatan Kualitas Sumber Daya Manusia	masyarakat	1 Dokumen	4.162.500	Dinas Kesehatan
1					URUSAN PEMERINTAHAN WAJIB YANG BERKAITAN DENGAN PELAYANAN DASAR																
1	2				URUSAN PEMERINTAHAN BIDANG KESEHATAN					-	2.251.011.092	2.499.383.322						1.580.864.940			

Kode					Urusan/ Bidang Urusan/ Program/ Kegiatan/ Sub Kegiatan	Indikator Program/ Kegiatan/ Sub Kegiatan	Target Akhir Periode RPJMD	Realisasi Capaian RKPD Tahun 2020	Prakiraan Capaian Target RKPD Tahun 2021	Capaian Kinerja dan Kerangka Pendanaan										Kelompok Sasaran	Prakiraan Maju Rencana Tahun 2023		Perangkat Daerah Penanggung Jawab
										Target 2022		Pagu Indikatif			Lokasi	Sumber Dana	Prioritas		Target		Pagu Indikatif		
										Semula	Menjadi	RKPD 2022	APBD 2022	RKPD 2022 Perubahan			Nasional	Daerah					
1	2	1			PROGRAM PENUNJANG URUSAN PEMERINTAHAN DAERAH KABUPATEN/KOTA	Capaian Nilai Akuntabilitas Kinerja Instansi Pemerintah (AKIP)	Angka		Angka	84 Angka	84 Angka	-	1.360.572.032	1.608.944.262						84 Angka	1.359.357.440		
1	2	1	2.08		Penunjang Urusan Pemerintahan Daerah	Capaian Kinerja Penyediaan Jasa Penunjang (Pusk. Jetis II)	100 persen		100 persen	100 persen		-	50.572.032	58.652.032						100 persen	49.357.440		
1	2	1	2.08	4	Penyediaan Jasa Pelayanan Umum Kantor	Laporan jasa pelayanan umum kantor				24 Dokumen		-	50.572.032	58.652.032	Kab. Bantul, Jetis, Semua Kelurahan	Dana Transfer Umum-Dana Alokasi Umum	Meningkatka n Sumber Daya Manusia Yang Berkualitas Dan Berdaya Sains	Peningkatan Kualitas Sumber Daya Manusia	masyarakat	24 Dokumen	49.357.440	Dinas Kesehatan	
1	2	1	2.10		Peningkatan Pelayanan BLUD	Cakupan pelayanan BLUD Puskesmas Jetis II	100 persen		100 persen	100 persen		-	1.310.000.000	1.550.292.230						100 persen	1.310.000.000		
1	2	1	2.10	1	Pelayanan dan Penunjang Pelayanan BLUD	Kunjungan di Puskesmas				24000 Kunju ngan		-	1.310.000.000	1.550.292.230	Kab. Bantul, Jetis, Patalan	Pendapatan dari BLUD	Meningkatka n Sumber Daya Manusia Yang Berkualitas Dan Berdaya Sains	Peningkatan Kualitas Sumber Daya Manusia	masyarakat	24000 Kunju ngan	1.310.000.000	Dinas Kesehatan	
1	2	2			PROGRAM PEMEMUHAN UPAYA KESEHATAN PERORANGAN DAN UPAYA KESEHATAN MASYARAKAT	Indeks capaian SPM	1 Indeks		1 Indeks	1 Indeks	1 Indeks	-	890.439.060	871.998.920						1 Indeks	203.067.500		
1	2	2	2.02		Penyediaan Layanan Kesehatan untuk UKM dan UKP Rujukan Tingkat Daerah Kabupaten/Kota	Cakupan pelayanan UKM Puskesmas Jetis II	100 persen		100 persen	100 persen		-	890.439.060	871.998.920						100 persen	203.067.500		
1	2	2	2.02	1	Pengelolaan Pelayanan Kesehatan Ibu Hamil	Jumlah Ibu Hamil yang Mendapatkan Pelayanan Kesehatan Sesuai Standar				500 Orang		-	13.810.000		Kab. Bantul, Jetis, Semua Kelurahan	Dana Transfer Umum-Dana Alokasi Umum	Meningkatka n Sumber Daya Manusia Yang Berkualitas Dan Berdaya Sains	Peningkatan Kualitas Sumber Daya Manusia	masyarakat	500 Orang	13.810.000	Dinas Kesehatan	
1	2	2	2.02	2	Pengelolaan Pelayanan Kesehatan Ibu Bersalin	Jumlah Ibu Bersalin yang Mendapatkan Pelayanan Kesehatan Sesuai Standar				500 Orang		-	200.000		Kab. Bantul, Jetis, Semua Kelurahan	Dana Transfer Khusus - Dana Alokasi Khusus Non Fisik	Meningkatka n Sumber Daya Manusia Yang Berkualitas Dan Berdaya Sains	Peningkatan Kualitas Sumber Daya Manusia	masyarakat	500 Orang	200.000	Dinas Kesehatan	
1	2	2	2.02	3	Pengelolaan Pelayanan Kesehatan Bayi Baru Lahir	Jumlah Bayi Baru Lahir yang Mendapatkan Pelayanan Kesehatan Sesuai Standar				500 Orang		-	250.000		Kab. Bantul, Jetis, Semua Kelurahan	Dana Transfer Khusus - Dana Alokasi Khusus Non Fisik	Meningkatka n Sumber Daya Manusia Yang Berkualitas Dan Berdaya Sains	Peningkatan Kualitas Sumber Daya Manusia	masyarakat	500 Orang	250.000	Dinas Kesehatan	
1	2	2	2.02	4	Pengelolaan Pelayanan Kesehatan Balita	Jumlah Balita yang Mendapatkan Pelayanan Kesehatan Sesuai Standar				500 Orang		-	14.437.500		Kab. Bantul, Jetis, Semua Kelurahan	Dana Transfer Khusus - Dana Alokasi Khusus Non Fisik	Meningkatka n Sumber Daya Manusia Yang Berkualitas Dan Berdaya Sains	Peningkatan Kualitas Sumber Daya Manusia	masyarakat	500 Orang	14.437.500	Dinas Kesehatan	
1	2	2	2.02	5	Pengelolaan Pelayanan Kesehatan pada Usia Pendidikan Dasar	Jumlah Anak Usia Pendidikan Dasar yang Mendapatkan Pelayanan Kesehatan Sesuai Standar				500		-	6.052.500		Kab. Bantul, Jetis, Semua Kelurahan	Dana Transfer Khusus - Dana Alokasi Khusus Non Fisik	Meningkatka n Sumber Daya Manusia Yang Berkualitas Dan Berdaya Sains	Peningkatan Kualitas Sumber Daya Manusia	masyarakat	500	6.052.500	Dinas Kesehatan	
1	2	2	2.02	6	Pengelolaan Pelayanan Kesehatan pada Usia Produktif	Jumlah Penduduk Usia Produktif yang Mendapatkan Pelayanan Kesehatan Sesuai Standar				500 Orang		-	2.702.500		Kab. Bantul, Jetis, Semua Kelurahan	Dana Transfer Khusus - Dana Alokasi Khusus Non Fisik	Meningkatka n Sumber Daya Manusia Yang Berkualitas Dan Berdaya Sains	Peningkatan Kualitas Sumber Daya Manusia	masyarakat	500 Orang	2.702.500	Dinas Kesehatan	

Kode					Urusan/ Bidang Urusan/ Program/ Kegiatan/ Sub Kegiatan	Indikator Program/ Kegiatan/ Sub Kegiatan	Target Akhir Periode RPJMD	Realisasi Capaian RKPD Tahun 2020	Prakiraan Capaian Target RKPD Tahun 2021	Capaian Kinerja dan Kerangka Pendanaan								Kelompok Sasaran	Prakiraan Maju Rencana Tahun 2023		Perangkat Daerah Penanggung Jawab	
										Target 2022		Pagu Indikatif			Lokasi	Sumber Dana	Prioritas		Target	Pagu Indikatif		
										Semula	Menjadi	RKPD 2022	APBD 2022	RKPD 2022 Perubahan			Nasional	Daerah				
1	2	2	2.02	9	Pengelolaan Pelayanan Kesehatan Penderita Diabetes Melitus	Jumlah Penderita Diabetes Melitus yang Mendapatkan Pelayanan Kesehatan Sesuai Standar					500 Orang	-	-	900.000	Kab. Bantul, Jetis, Semua Kelurahan	Dana Transfer Khusus - Dana Alokasi Khusus Non Fisik	Meningkatka n Sumber Daya Manusia Yang Berkualitas Dan Berdaya Saing	Peningkatan Kualitas Sumber Daya Manusia	masyarakat	500 Orang	900.000	Dinas Kesahatan
1	2	2	2.02	10	Pengelolaan Pelayanan Kesehatan Orang dengan Gangguan Jiwa Berat Sesuai Standar	Jumlah Orang yang Mendapatkan Pelayanan Kesehatan Orang dengan Gangguan Jiwa Berat Sesuai Standar					12 Orang	-	-	1.000.000	Kab. Bantul, Jetis, Semua Kelurahan	Dana Transfer Khusus - Dana Alokasi Khusus Non Fisik	Meningkatka n Sumber Daya Manusia Yang Berkualitas Dan Berdaya Saing	Peningkatan Kualitas Sumber Daya Manusia	masyarakat	12 Orang	1.000.000	Dinas Kesahatan
1	2	2	2.02	12	Pengelolaan Pelayanan Kesehatan Orang dengan Risiko Terinfeksi HIV	Jumlah Orang Terduga Menderita HIV yang Mendapatkan Pelayanan Sesuai Standar					10 Orang	-	-	625.000	Kab. Bantul, Jetis, Semua Kelurahan	Dana Transfer Khusus - Dana Alokasi Khusus Non Fisik	Meningkatka n Sumber Daya Manusia Yang Berkualitas Dan Berdaya Saing	Peningkatan Kualitas Sumber Daya Manusia	masyarakat	10 Orang	625.000	Dinas Kesahatan
1	2	2	2.02	13	Pengelolaan Pelayanan Kesehatan bagi Penduduk pada Kondisi Kejadian Luar Biasa (KLB) Sesuai Standar	Jumlah dokumen hasil pengelolaan Pelayanan Kesehatan bagi Penduduk pada Kondisi Kejadian Luar Biasa (KLB) Sesuai Standar					1 Dokumen	-	-	53.650.000	Kab. Bantul, Jetis, Semua Kelurahan	Dana Transfer Khusus - Dana Alokasi Khusus Non Fisik	Meningkatka n Sumber Daya Manusia Yang Berkualitas Dan Berdaya Saing	Peningkatan Kualitas Sumber Daya Manusia	masyarakat	1 Dokumen	53.650.000	Dinas Kesahatan
1	2	2	2.02	15	Pengelolaan Pelayanan Kesehatan Gizi Masyarakat	Jumlah Dokumen Hasil Pengelolaan Pelayanan Kesehatan Gizi Masyarakat					1 Dokumen	-	-	6.382.500	Kab. Bantul, Jetis, Semua Kelurahan	Dana Transfer Khusus - Dana Alokasi Khusus Non Fisik	Meningkatka n Sumber Daya Manusia Yang Berkualitas Dan Berdaya Saing	Peningkatan Kualitas Sumber Daya Manusia	masyarakat	1 Dokumen	6.382.500	Dinas Kesahatan
1	2	2	2.02	16	Pengelolaan Pelayanan Kesehatan Kerja dan Olahraga	Jumlah Dokumen Hasil Pengelolaan Pelayanan Kesehatan Kerja dan Olahraga					1 Dokumen	-	-	3.570.000	Kab. Bantul, Jetis, Semua Kelurahan	Dana Transfer Khusus - Dana Alokasi Khusus Non Fisik	Meningkatka n Sumber Daya Manusia Yang Berkualitas Dan Berdaya Saing	Peningkatan Kualitas Sumber Daya Manusia	masyarakat	1 Dokumen	3.570.000	Dinas Kesahatan
1	2	2	2.02	17	Pengelolaan Pelayanan Kesehatan Lingkungan	Jumlah Dokumen Hasil Pengelolaan Pelayanan Kesehatan Lingkungan					1 Dokumen	-	-	3.800.000	Semua Kab/Kota, Semua Kecamatan, Semua Kelurahan	Dana Transfer Khusus - Dana Alokasi Khusus Non Fisik	Meningkatka n Sumber Daya Manusia Yang Berkualitas Dan Berdaya Saing	Peningkatan Kualitas Sumber Daya Manusia	masyarakat	1 Dokumen	-	Dinas Kesahatan
1	2	2	2.02	18	Pengelolaan Pelayanan Promosi Kesehatan	Profil Pelayanan Promosi Kesehatan					1 Dokumen	-	25.000.000	25.000.000	Kab. Bantul, Jetis, Sumberagung	Dana Transfer Umum-Dana Alokasi Umum	Meningkatka n Sumber Daya Manusia Yang Berkualitas Dan Berdaya Saing	Peningkatan Kualitas Sumber Daya Manusia	masyarakat	1 Dokumen	25.000.000	Dinas Kesahatan
1	2	2	2.02	25	Pelayanan Kesehatan Penyakit Menular dan Tidak Menular	Jumlah Dokumen Hasil Pelayanan Kesehatan Penyakit Menular dan Tidak Menular					1 Dokumen	-	-	19.950.000	Kab. Bantul, Jetis, Semua Kelurahan	Dana Transfer Khusus - Dana Alokasi Khusus Non Fisik	Meningkatka n Sumber Daya Manusia Yang Berkualitas Dan Berdaya Saing	Peningkatan Kualitas Sumber Daya Manusia	masyarakat	1 Dokumen	19.950.000	Dinas Kesahatan
1	2	2	2.02	33	Operasional Pelayanan Puskesmas	Laporan Upaya Kesehatan Masyarakat Esensial dan Pengembangan					2 Dokumen	-	865.439.060	690.131.420	Kab. Bantul, Jetis, Semua Kelurahan	Dana Transfer Umum-Dana Alokasi Umum	Meningkatka n Sumber Daya Manusia Yang Berkualitas Dan Berdaya Saing	Peningkatan Kualitas Sumber Daya Manusia	masyarakat	2 Dokumen	25.000.000	Dinas Kesahatan
1	2	2	2.02	37	Pelaksanaan Kewaspadaan Dini dan Respon Wabah	Jumlah Dokumen hasil Pelaksanaan Kewaspadaan Dini dan Respon Wabah					1 Dokumen	-	-	23.937.500	Kab. Bantul, Jetis, Semua Kelurahan	Dana Transfer Khusus - Dana Alokasi Khusus Non Fisik	Meningkatka n Sumber Daya Manusia Yang Berkualitas Dan Berdaya Saing	Peningkatan Kualitas Sumber Daya Manusia	masyarakat	1 Dokumen	23.937.500	Dinas Kesahatan

Kode	Urusan/ Bidang Urusan/ Program/ Kegiatan/ Sub Kegiatan	Indikator Program/ Kegiatan/ Sub Kegiatan	Target Akhir Periode RPJMD	Realisasi Capaian RKPD Tahun 2020	Prakiraan Capaian Target RKPD Tahun 2021	Capaian Kinerja dan Kerangka Pendanaan										Kelompok Sasaran	Prakiraan Maju Rencana Tahun 2023		Perangkat Daerah Penanggung Jawab	
						Target 2022		Pagu Indikatif			Lokasi	Sumber Dana	Prioritas		Target		Pagu Indikatif			
						Semula	Menjadi	RKPD 2022	APBD 2022	RKPD 2022 Perubahan			Nasional	Daerah						
1	2	2.02	39	Pengelolaan Pelayanan Kesehatan Dasar Melalui Pendekatan Keluarga	Jumlah Keluarga yang Sudah Dikunjungi dan Diintervensi Masalah kesehatannya oleh Tenaga Kesehatan Puskesmas			500 Keluarga	-	-	5.600.000	Kab. Bantul, Jetis, Semua Kelurahan	Dana Transfer Khusus - Dana Alokasi Khusus Non Fisik	Meningkatkan Sumber Daya Manusia Yang Berkualitas Dan Berdaya Saing	Peningkatan Kualitas Sumber Daya Manusia	masyarakat	500 Keluarga	5.600.000	Dinas Kesehatan	
1	2	3		PROGRAM PENINGKATAN KAPASITAS SUMBER DAYA MANUSIA KESEHATAN	Indeks kapasitas Sumberdaya Manusia Kesehatan	Indeks		Indeks	1 Indeks	-	-	14.740.140					1 Indeks	14.740.000		
1	2	3	2.02	Perencanaan Kebutuhan dan Pendayagunaan Sumberdaya Manusia Kesehatan untuk UKP dan UKM di Wilayah Kabupaten/Kota	Pemenuhan Kebutuhan Sumber Daya Manusia Kesehatan sesuai Standar	Persen		Persen	100 Persen	-	-	14.740.140					100 Persen	14.740.000		
1	2	3	2.02	2	Pemenuhan Kebutuhan Sumber Daya Manusia Kesehatan sesuai Standar	Jumlah Sumber Daya Manusia Kesehatan yang memenuhi standar di Fasilitas Pelayanan Kesehatan (Fasyankes)			12 Orang	-	-	14.740.140	Kab. Bantul, Jetis, Semua Kelurahan	Dana Transfer Khusus - Dana Alokasi Khusus Non Fisik	Meningkatkan Sumber Daya Manusia Yang Berkualitas Dan Berdaya Saing	Peningkatan Kualitas Sumber Daya Manusia	Masyarakat	12 Orang	14.740.000	Dinas Kesehatan
1	2	5		PROGRAM PEMBERDAYAAN MASYARAKAT BIDANG KESEHATAN	Cakupan Desa Siaga purnama mandiri	60 Kalurahan		36 Kalurahan	40 Kalurahan	-	-	3.700.000					40 Kalurahan	3.700.000		
1	2	5	2.03	Pengembangan dan Pelaksanaan Upaya Kesehatan Bersumber Daya Masyarakat (UKBM) Tingkat Daerah Kabupaten/Kota	Persentase posyandu memiliki kader tersertifikasi	100 persen		100 persen	100 persen	-	-	3.700.000					100 persen	3.700.000		
1	2	5	2.03	1	Bimbingan Teknis dan Supervisi Pengembangan dan Pelaksanaan Upaya Kesehatan Bersumber Daya Masyarakat (UKBM)	Jumlah Dokumen Hasil Bimbingan Teknis dan Supervisi Upaya Kesehatan Bersumber Daya Masyarakat (UKBM)			1 Dokumen	-	-	3.700.000	Kab. Bantul, Jetis, Semua Kelurahan	Dana Transfer Khusus - Dana Alokasi Khusus Non Fisik	Meningkatkan Sumber Daya Manusia Yang Berkualitas Dan Berdaya Saing	Peningkatan Kualitas Sumber Daya Manusia	masyarakat	1 Dokumen	3.700.000	Dinas Kesehatan
1				URUSAN PEMERINTAHAN WAJIB YANG BERKAITAN DENGAN PELAYANAN DASAR																
1	2			URUSAN PEMERINTAHAN BIDANG KESEHATAN						-	3.454.095.328	3.905.376.447					3.059.022.920			
1	2	1		PROGRAM PENUNJANG URUSAN PEMERINTAHAN DAERAH KABUPATEN/KOTA	Capaian Nilai Akuntabilitas Kinerja Instansi Pemerintah (AKIP)	Angka		Angka	84 Angka	84 Angka	-	2.272.905.668	2.724.186.787					84 Angka	2.272.316.420	
1	2	1	2.08	Penyediaan Jasa Penunjang Urusan Pemerintahan Daerah	Capaian Kinerja Penyediaan Jasa Penunjang (Pusk. Imogiri I)	100 persen		100 persen	100 persen	-	75.858.048	87.978.048					100 persen	75.268.800		
1	2	1	2.08	4	Penyediaan Jasa Pelayanan Umum Kantor	Laporan jasa pelayanan umum kantor			36 Dokumen	-	75.858.048	87.978.048	Kab. Bantul, Imogiri, Semua Kelurahan	Dana Transfer Umum-Dana Alokasi Umum	Meningkatkan Sumber Daya Manusia Yang Berkualitas Dan Berdaya Saing	Peningkatan Kualitas Sumber Daya Manusia	masyarakat	36 Dokumen	75.268.800	Dinas Kesehatan
1	2	1	2.10	Peningkatan Pelayanan BLUD	Cakupan pelayanan BLUD Puskesmas Imogiri I	100 persen		100 persen	100 persen	-	2.197.047.620	2.636.208.739					100 persen	2.197.047.620		
1	2	1	2.10	1	Pelayanan dan Penunjang Pelayanan BLUD	Kunjungan di Puskesmas			29000 Kunjungan	-	2.197.047.620	2.636.208.739	Kab. Bantul, Imogiri, Karangtulan	Pendapatan dari BLUD	Meningkatkan Sumber Daya Manusia Yang Berkualitas Dan Berdaya Saing	Peningkatan Kualitas Sumber Daya Manusia	masyarakat	29000 Kunjungan	2.197.047.620	Dinas Kesehatan
1	2	2		PROGRAM PEMENUHAN UPAYA KESEHATAN PERORANGAN DAN UPAYA KESEHATAN MASYARAKAT	Indeks capaian SPM	1 Indeks		1 Indeks	1 Indeks	1 Indeks	-	1.181.189.660	1.151.024.120					1 Indeks	756.540.000	

[illegible]

Kode	Urusan/ Bidang Urusan/ Program/ Kegiatan/ Sub Kegiatan	Indikator Program/ Kegiatan/ Sub Kegiatan	Target Akhir Periode RPJMD	Realisasi Capaian RKPD Tahun 2020	Prakiraan Capaian Target RKPD Tahun 2021	Capaian Kinerja dan Kerangka Pendanaan										Kelompok Sasaran	Prakiraan Maju Rencana Tahun 2023		Perangkat Daerah Penanggung Jawab			
						Target 2022		Pagu Indikatif			Lokasi	Sumber Dana	Prioritas		Target		Pagu Indikatif					
						Semula	Menjadi	RKPD 2022	APBD 2022	RKPD 2022 Perubahan			Nasional	Daerah								
1	2	2	2.02	20	Pengelolaan Surveilans Kesehatan	Jumlah Dokumen Hasil Pengelolaan Surveilans Kesehatan					1 Dokumen	-	-	2.450.000	Kab. Bantul, Imogiri, Semua Kelurahan	Dana Transfer Khusus - Dana Alokasi Khusus Non Fisik	Meningkatka n Sumber Daya Manusia Yang Berkualitas Dan Berdaya Saing	Peningkatan Kualitas Sumber Daya Manusia	masyarakat	1 Dokumen	2.450.000	Dinas Kesehatan
1	2	2	2.02	25	Pelayanan Kesehatan Penyakit Menular dan Tidak Menular	Jumlah Dokumen Hasil Pelayanan Kesehatan Penyakit Menular dan Tidak Menular					1 Dokumen	-	-	21.575.000	Kab. Bantul, Imogiri, Semua Kelurahan	Dana Transfer Khusus - Dana Alokasi Khusus Non Fisik	Meningkatka n Sumber Daya Manusia Yang Berkualitas Dan Berdaya Saing	Peningkatan Kualitas Sumber Daya Manusia	masyarakat	1 Dokumen	21.575.000	Dinas Kesehatan
1	2	2	2.02	33	Operasional Pelayanan Puskesmas	Laporan Upaya Kesehatan Masyarakat Esensial dan Pengembangan					2 Dokumen	-	813.654.194	689.042.544	Kab. Bantul, Imogiri, Semua Kelurahan	Dana Transfer Umum-Dana Alokasi Umum	Meningkatka n Sumber Daya Manusia Yang Berkualitas Dan Berdaya Saing	Peningkatan Kualitas Sumber Daya Manusia	masyarakat	2 Dokumen	745.000.000	Dinas Kesehatan
													Dana Transfer Umum - Dana Alokasi Umum	Meningkatka n Sumber Daya Manusia Yang Berkualitas Dan Berdaya Saing								
1	2	2	2.02	37	Pelaksanaan hasil Pelaksanaan Kewaspadaan Dini dan Respon Wabah	Jumlah Dokumen hasil Pelaksanaan Kewaspadaan Dini dan Respon Wabah					1 Dokumen	-	-	350.000	Kab. Bantul, Imogiri, Semua Kelurahan	Dana Transfer Umum - Dana Alokasi Umum	Meningkatka n Sumber Daya Manusia Yang Berkualitas Dan Berdaya Saing	Peningkatan Kualitas Sumber Daya Manusia	masyarakat	1 Dokumen	350.000	Dinas Kesehatan
1	2	3			PROGRAM PENINGKATAN KAPASITAS SUMBER DAYA MANUSIA KESEHATAN	Indeks kapasitas Sumberdaya Manusia Kesehatan	1 indeks			1 indeks		-	-	27.873.400						1 indeks	27.873.000	
1	2	3	2.02		Perencanaan Kebutuhan dan Pendayagunaan Sumberdaya Manusia Kesehatan untuk UKP dan UKM di Wilayah Kabupaten/Kota	Pemenuhan Kebutuhan Sumber Daya Manusia Kesehatan sesuai Standar	persen			persen	100 persen	-	-	27.873.400						100 persen	27.873.000	
1	2	3	2.02	2	Pemenuhan Kebutuhan Sumber Daya Manusia Kesehatan sesuai Standar	Jumlah Sumber Daya Manusia Kesehatan yang memenuhi standar di Fasilitas Pelayanan Kesehatan (Fasyankes)					12 Orang	-	-	27.873.400	Kab. Bantul, Imogiri, Semua Kelurahan	Dana Transfer Khusus - Dana Alokasi Khusus Non Fisik	Meningkatka n Sumber Daya Manusia Yang Berkualitas Dan Berdaya Saing	Peningkatan Kualitas Sumber Daya Manusia	masyarakat	12 Orang	27.873.000	Dinas Kesehatan
1	2	5			PROGRAM PEMBERDAYAAN MASYARAKAT BIDANG KESEHATAN	Cakupan Desa Siaga purnama mandiri	60 Kalurahan			36 Kalurahan	40 Kalurahan	-	-	9.015.000						40 Kalurahan	9.015.000	
1	2	5	2.03		Pengembangan dan Pelaksanaan Upaya Kesehatan Bersumber Daya Masyarakat (UKBM) Tingkat Daerah Kabupaten/Kota	Persentase posyandu memiliki kader tersertifikasi	100 persen			100 persen	100 persen	-	-	9.015.000						100 persen	9.015.000	
1	2	5	2.03	1	Bimbingan Teknis dan Supervisi Pengembangan dan Pelaksanaan Upaya Kesehatan Bersumber Daya Masyarakat (UKBM)	Jumlah Dokumen Hasil Bimbingan Teknis dan Supervisi Upaya Kesehatan Bersumber Daya Masyarakat (UKBM)					1 Dokumen	-	-	9.015.000	Kab. Bantul, Imogiri, Semua Kelurahan	Dana Transfer Khusus - Dana Alokasi Khusus Non Fisik	Meningkatka n Sumber Daya Manusia Yang Berkualitas Dan Berdaya Saing	Peningkatan Kualitas Sumber Daya Manusia	masyarakat	1 Dokumen	9.015.000	Dinas Kesehatan
1	URUSAN PEMERINTAHAN WAJIB YANG BERKAITAN DENGAN PELAYANAN DASAR																					
1	2	URUSAN PEMERINTAHAN BIDANG KESEHATAN										-	2.549.331.140	2.597.332.964	2.552.975.100							
1	2	1			PROGRAM PENUNJANG URUSAN PEMERINTAHAN DAERAH KABUPATEN/KOTA	Capaian Nilai Akuntabilitas Kinerja Instansi Pemerintah (AKIP)	Angka			Angka	84 Angka	84 Angka	-	1.706.934.080	1.754.935.904	84 Angka				1.703.897.600		
1	2	1	2.08		Penyediaan Jasa Penunjang Urusan Pemerintahan Daerah	Capaian Kinerja Penyediaan Jasa Penunjang (Pusk. Dlingo I)	100 persen			100 persen	100 persen	-	126.430.080	146.630.080	100 persen				123.393.600			

Kode	Urusan/ Bidang Urusan/ Program/ Kegiatan/ Sub Kegiatan	Indikator Program/ Kegiatan/ Sub Kegiatan	Target Akhir Periode RPJMD	Realisasi Capaian RKPD Tahun 2020	Prakiraan Capaian Target RKPD Tahun 2021	Capaian Kinerja dan Kerangka Pendanaan										Kelompok Sasaran	Prakiraan Maju Rencana Tahun 2023		Perangkat Daerah Penanggung Jawab			
						Target 2022		Pagu Indikatif			Lokasi	Sumber Dana	Prioritas		Target		Pagu Indikatif					
						Semula	Menjadi	RKPD 2022	APBD 2022	RKPD 2022 Perubahan			Nasional	Daerah								
1	2	1	2.08	4				60 Dokumen	-	126.430.080	146.630.080	Kab. Bantul, Dlingo, Semua Kelurahan	Dana Transfer Umum-Dana Alokasi Umum	Meningkatka n Sumber Daya Manusia Yang Berkualitas Dan Berdaya Sains	Peningkatan Kualitas Sumber Daya Manusia	masyarakat	60 Dokumen	123.393.600	Dinas Kesehatan			
1	2	1	2.10		Peningkatan Pelayanan BLUD	Cakupan pelayanan BLUD Puskesmas Dlingo I	100 persen		100 persen		100 persen	-	1.580.504.000	1.608.305.824			100 persen	1.580.504.000				
1	2	1	2.10	1	Pelayanan dan Penunjang Pelayanan BLUD	Kunjungan di Puskesmas					20500 Kunju ngan	-	1.580.504.000	1.608.305.824	Kab. Bantul, Dlingo, Dlingo	Pendapatan dari BLUD	Meningkatka n Sumber Daya Manusia Yang Berkualitas Dan Berdaya Sains	Peningkatan Kualitas Sumber Daya Manusia	masyarakat	20500 Kunju ngan	1.580.504.000	Dinas Kesehatan
1	2	2			PROGRAM PEMEMUHAN UPAYA KESEHATAN PERORANGAN DAN UPAYA KESEHATAN MASYARAKAT	Indeks capaian SPM	1 Indeks		1 Indeks	1 Indeks	1 Indeks	-	842.397.060	806.144.020			1 Indeks	812.824.500				
1	2	2	2.02		Penyediaan Layanan Kesehatan untuk UKM dan UKP Rujukan Tingkat Daerah Kabupaten/Kota	Cakupan pelayanan UKM Puskesmas Dlingo I	100 persen		100 persen		100 persen	-	842.397.060	806.144.020			100 persen	812.824.500				
1	2	2	2.02	1	Pengelolaan Pelayanan Kesehatan Ibu Hamil	Jumlah Ibu Hamil yang Mendapatkan Pelayanan Kesehatan Sesuai Standar					500 Orang	-	-	7.800.000	Kab. Bantul, Dlingo, Semua Kelurahan	Dana Transfer Umum-Dana Alokasi Umum	Meningkatka n Sumber Daya Manusia Yang Berkualitas Dan Berdaya Sains	Peningkatan Kualitas Sumber Daya Manusia	masyarakat	500 Orang	7.800.000	Dinas Kesehatan
1	2	2	2.02	3	Pengelolaan Pelayanan Kesehatan Bayi Baru Lahir	Jumlah Bayi Baru Lahir yang Mendapatkan Pelayanan Kesehatan Sesuai Standar					500 Orang	-	-	1.350.000	Kab. Bantul, Dlingo, Semua Kelurahan	Dana Transfer Khusus - Dana Alokasi Khusus Non Fisik	Meningkatka n Sumber Daya Manusia Yang Berkualitas Dan Berdaya Sains	Peningkatan Kualitas Sumber Daya Manusia	masyarakat	500 Orang	1.350.000	Dinas Kesehatan
1	2	2	2.02	4	Pengelolaan Pelayanan Kesehatan Balita	Jumlah Balita yang Mendapatkan Pelayanan Kesehatan Sesuai Standar					500 Orang	-	-	13.900.000	Kab. Bantul, Dlingo, Semua Kelurahan	Dana Transfer Khusus - Dana Alokasi Khusus Non Fisik	Meningkatka n Sumber Daya Manusia Yang Berkualitas Dan Berdaya Sains	Peningkatan Kualitas Sumber Daya Manusia	masyarakat	500 Orang	13.900.000	Dinas Kesehatan
1	2	2	2.02	5	Pengelolaan Pelayanan Kesehatan pada Usia Pendidikan Dasar	Jumlah Anak Usia Pendidikan Dasar yang Mendapatkan Pelayanan Kesehatan Sesuai Standar					500 Orang	-	-	9.012.500	Kab. Bantul, Dlingo, Semua Kelurahan	Dana Transfer Khusus - Dana Alokasi Khusus Non Fisik	Meningkatka n Sumber Daya Manusia Yang Berkualitas Dan Berdaya Sains	Peningkatan Kualitas Sumber Daya Manusia	masyarakat	500 Orang	9.012.500	Dinas Kesehatan
1	2	2	2.02	6	Pengelolaan Pelayanan Kesehatan pada Usia Produktif	Jumlah Penduduk Usia Produktif yang Mendapatkan Pelayanan Kesehatan Sesuai Standar					500 Orang	-	-	8.912.500	Kab. Bantul, Dlingo, Semua Kelurahan	Dana Transfer Khusus - Dana Alokasi Khusus Non Fisik	Meningkatka n Sumber Daya Manusia Yang Berkualitas Dan Berdaya Sains	Peningkatan Kualitas Sumber Daya Manusia	masyarakat	500 Orang	8.912.000	Dinas Kesehatan
1	2	2	2.02	7	Pengelolaan Pelayanan Kesehatan pada Usia Lanjut	Jumlah Penduduk Usia Lanjut yang Mendapatkan Pelayanan Kesehatan Sesuai Standar					500 Orang	-	-	16.637.500	Kab. Bantul, Dlingo, Semua Kelurahan	Dana Transfer Khusus - Dana Alokasi Khusus Non Fisik	Meningkatka n Sumber Daya Manusia Yang Berkualitas Dan Berdaya Sains	Peningkatan Kualitas Sumber Daya Manusia	masyarakat	500 Orang	16.637.500	Dinas Kesehatan
1	2	2	2.02	10	Pengelolaan Pelayanan Kesehatan Orang dengan Gangguan Jiwa Berat Sesuai Standar	Jumlah Orang yang Mendapatkan Pelayanan Kesehatan Orang dengan Gangguan Jiwa Berat Sesuai Standar					12 Orang	-	-	1.000.000	Kab. Bantul, Dlingo, Semua Kelurahan	Dana Transfer Khusus - Dana Alokasi Khusus Non Fisik	Meningkatka n Sumber Daya Manusia Yang Berkualitas Dan Berdaya Sains	Peningkatan Kualitas Sumber Daya Manusia	masyarakat	12 Orang	1.000.000	Dinas Kesehatan
1	2	2	2.02	11	Pengelolaan Pelayanan Kesehatan Orang Terduga Tuberkulosis	Jumlah Orang Terduga Menderita Tuberkulosis yang Mendapatkan Pelayanan Sesuai Standar					40 Orang	-	-	600.000	Kab. Bantul, Dlingo, Semua Kelurahan	Dana Transfer Khusus - Dana Alokasi Khusus Non Fisik	Meningkatka n Sumber Daya Manusia Yang Berkualitas Dan Berdaya Sains	Peningkatan Kualitas Sumber Daya Manusia	masyarakat	40 Orang	600.000	Dinas Kesehatan

Kode	Urusan/ Bidang Urusan/ Program/ Kegiatan/ Sub Kegiatan	Indikator Program/ Kegiatan/ Sub Kegiatan	Target Akhir Periode RPJMD	Realisasi Capaian RKPD Tahun 2020	Prakiraan Capaian Target RKPD Tahun 2021	Capaian Kinerja dan Kerangka Pendanaan										Kelompok Sasaran	Prakiraan Maju Rencana Tahun 2023		Perangkat Daerah Penanggung Jawab		
						Target 2022		Pagu Indikatif			Lokasi	Sumber Dana	Prioritas		Target		Pagu Indikatif				
						Semula	Menjadi	RKPD 2022	APBD 2022	RKPD 2022 Perubahan			Nasional	Daerah							
1	2	2	2.02	13	Pengelolaan Pelayanan Kesehatan bagi Penduduk pada Kondisi Kejadian Luar Biasa (KLB)	Jumlah dokumen hasil Bimbingan Teknis dan Supervisi Upaya Kesehatan Bersumber Daya Masyarakat (UKBM)							33.600.000	Kab. Bantul, Dlingo, Semua Kelurahan	Dana Transfer Khusus - Dana Alokasi Khusus Non Fisik	Meningkatkan Sumber Daya Manusia Yang Berkualitas Dan Berdaya Saing	Peningkatan Kualitas Sumber Daya Manusia	masyarakat	1 Dokumen	33.600.000	Dinas Kesehatan
1	2	2	2.02	15	Pengelolaan Pelayanan Kesehatan Gizi Masyarakat	Jumlah Dokumen Hasil Pengelolaan Pelayanan Kesehatan Gizi Masyarakat							5.100.000	Kab. Bantul, Dlingo, Semua Kelurahan	Dana Transfer Khusus - Dana Alokasi Khusus Non Fisik	Meningkatkan Sumber Daya Manusia Yang Berkualitas Dan Berdaya Saing	Peningkatan Kualitas Sumber Daya Manusia	masyarakat	1 Dokumen	5.100.000	Dinas Kesehatan
1	2	2	2.02	16	Pengelolaan Pelayanan Kesehatan Kerja dan Olahraga	Jumlah Dokumen Hasil Pengelolaan Pelayanan Kesehatan Kerja dan Olahraga							2.900.000	Kab. Bantul, Dlingo, Semua Kelurahan	Dana Transfer Khusus - Dana Alokasi Khusus Non Fisik	Meningkatkan Sumber Daya Manusia Yang Berkualitas Dan Berdaya Saing	Peningkatan Kualitas Sumber Daya Manusia	masyarakat	1 Dokumen	2.900.000	Dinas Kesehatan
1	2	2	2.02	17	Pengelolaan Pelayanan Kesehatan Lingkungan	Jumlah Dokumen Hasil Pengelolaan Pelayanan Kesehatan Lingkungan							800.000	Kab. Bantul, Dlingo, Semua Kelurahan	Dana Transfer Khusus - Dana Alokasi Khusus Non Fisik	Meningkatkan Sumber Daya Manusia Yang Berkualitas Dan Berdaya Saing	Peningkatan Kualitas Sumber Daya Manusia	masyarakat	1 Dokumen	800.000	Dinas Kesehatan
1	2	2	2.02	18	Pengelolaan Pelayanan Promosi Kesehatan	Profil Pelayanan Promosi Kesehatan							25.000.000	Kab. Bantul, Dlingo, Terong	Dana Transfer Umum-Dana Alokasi Umum	Meningkatkan Sumber Daya Manusia Yang Berkualitas Dan Berdaya Saing	Peningkatan Kualitas Sumber Daya Manusia	masyarakat	1 Dokumen	25.000.000	Dinas Kesehatan
1	2	2	2.02	25	Pelayanan Kesehatan Penyakit Menular dan Tidak Menular	Jumlah Dokumen Hasil Pelayanan Kesehatan Penyakit Menular dan Tidak Menular							6.850.000	Kab. Bantul, Dlingo, Semua Kelurahan	Dana Transfer Khusus - Dana Alokasi Khusus Non Fisik	Meningkatkan Sumber Daya Manusia Yang Berkualitas Dan Berdaya Saing	Peningkatan Kualitas Sumber Daya Manusia	masyarakat	1 Dokumen	6.850.000	Dinas Kesehatan
1	2	2	2.02	33	Operasional Pelayanan Puskesmas	Laporan Upaya Kesehatan Masyarakat Esensial dan Pengembangan							643.319.020	Kab. Bantul, Imogiri, Semua Kelurahan	Dana Transfer Umum-Dana Alokasi Umum	Meningkatkan Sumber Daya Manusia Yang Berkualitas Dan Berdaya Saing	Peningkatan Kualitas Sumber Daya Manusia	masyarakat	2 Dokumen	650.000.000	Dinas Kesehatan
1	2	2	2.02	37	Pelaksanaan Kewaspadaan Dini dan Respon Wabah	Jumlah Dokumen hasil Pelaksanaan Kewaspadaan Dini dan Respon Wabah							27.362.500	Kab. Bantul, Dlingo, Semua Kelurahan	Dana Transfer Khusus - Dana Alokasi Khusus Non Fisik	Meningkatkan Sumber Daya Manusia Yang Berkualitas Dan Berdaya Saing	Peningkatan Kualitas Sumber Daya Manusia	masyarakat	1 Dokumen	27.362.500	Dinas Kesehatan
1	2	2	2.02	39	Pengelolaan Pelayanan Kesehatan Dasar Melalui Pendekatan Keluarga	Jumlah Keluarga yang Sudah Dikunjungi dan Diintervensi Masalah kesehatannya oleh Tenaga Kesehatan Puskesmas							2.000.000	Kab. Bantul, Dlingo, Semua Kelurahan	Dana Transfer Khusus - Dana Alokasi Khusus Non Fisik	Meningkatkan Sumber Daya Manusia Yang Berkualitas Dan Berdaya Saing	Peningkatan Kualitas Sumber Daya Manusia	masyarakat	500 Keluarga	2.000.000	Dinas Kesehatan
1	2	3			PROGRAM PENINGKATAN KAPASITAS SUMBER DAYA MANUSIA KESEHATAN	Indeks kapasitas Sumberdaya Manusia Kesehatan	1 indeks						28.853.040						1 indeks	28.853.000	
1	2	3	2.02		Perencanaan Kebutuhan dan Pendayagunaan Sumberdaya Manusia Kesehatan untuk UKP dan UKM di Wilayah Kabupaten/Kota	Pemenuhan Kebutuhan Sumber Daya Manusia Kesehatan sesuai Standar	persen						28.853.040						100 persen	28.853.000	

Kode					Urusan/ Bidang Urusan/ Program/ Kegiatan/ Sub Kegiatan	Indikator Program/ Kegiatan/ Sub Kegiatan	Target Akhir Periode RPJMD	Realisasi Capaian RKPD Tahun 2020	Prakiraan Capaian Target RKPD Tahun 2021	Capaian Kinerja dan Kerangka Pendanaan								Kelompok Sasaran	Prakiraan Maju Rencana Tahun 2023		Perangkat Daerah Penanggung Jawab	
										Target 2022		Pagu Indikatif			Lokasi	Sumber Dana	Prioritas		Target	Pagu Indikatif		
										Semula	Menjadi	RKPD 2022	APBD 2022	RKPD 2022 Perubahan			Nasional					Daerah
1	2	3	2.02	2	Pemenuhan Kebutuhan Sumber Daya Manusia Kesehatan sesuai Standar	Jumlah Sumber Daya Manusia Kesehatan yang memenuhi standar di Fasilitas Pelayanan Kesehatan (Fasyankes)				12 Orang	-	-	28.853.040	Kab. Bantul, Dlingo, Semua Kelurahan	Dana Transfer Khusus - Dana Alokasi Khusus Non Fisik	Meningkatkan Sumber Daya Manusia Yang Berkualitas Dan Berdaya Saing	Peningkatan Kualitas Sumber Daya Manusia	masyarakat	12 Orang	28.853.000	Dinas Kesehatan	
1	2	5			PROGRAM PEMBERDAYAAN MASYARAKAT BIDANG KESEHATAN	Cakupan Desa Siaga purnama mandiri	60 Kalurahan		36 Kalurahan				7.400.000						40 Kalurahan	7.400.000		
1	2	5	2.03		Pengembangan dan Pelaksanaan Upaya Kesehatan Bersumber Daya Masyarakat (UKBM) Tingkat Daerah Kabupaten/Kota	Persentase posyandu memiliki kader tersertifikasi	100 persen		100 persen				7.400.000						100 persen	7.400.000		
1	2	5	2.03	1	Bimbingan Teknis dan Supervisi Pengembangan dan Pelaksanaan Upaya Kesehatan Bersumber Daya Masyarakat (UKBM)	Jumlah Dokumen Hasil Bimbingan Teknis dan Supervisi Upaya Kesehatan Bersumber Daya Masyarakat (UKBM)				1 Dokumen	-	-	7.400.000	Kab. Bantul, Dlingo, Semua Kelurahan	Dana Transfer Khusus - Dana Alokasi Khusus Non Fisik	Meningkatkan Sumber Daya Manusia Yang Berkualitas Dan Berdaya Saing	Peningkatan Kualitas Sumber Daya Manusia	masyarakat	1 Dokumen	7.400.000	Dinas Kesehatan	
1						null				0 null									0 null			
URUSAN PEMERINTAHAN WAJIB YANG BERKAITAN DENGAN PELAYANAN DASAR																						
1	2				URUSAN PEMERINTAHAN BIDANG KESEHATAN						-	2.322.624.126	2.538.913.219							2.287.976.050		
1	2	1			PROGRAM PENUNJANG URUSAN PEMERINTAHAN DAERAH KABUPATEN/KOTA	Capaian Nilai Akuntabilitas Kinerja Instansi Pemerintah (AKIP)	Angka		Angka	84 Angka	84 Angka	-	1.280.986.016	1.497.275.109					84 Angka	1.280.789.600		
1	2	1	2.08		Penyediaan Jasa Penunjang Urusan Pemerintahan Daerah	Capaian Kinerja Penyediaan Jasa Penunjang (Pusk. Dlingo II)	100 persen		100 persen		100 persen	-	25.286.016	29.326.016					100 persen	25.089.600		
1	2	1	2.08	4	Penyediaan Jasa Pelayanan Umum Kantor	Laporan jasa pelayanan umum kantor					12 Dokumen	-	25.286.016	29.326.016	Kab. Bantul, Dlingo, Semua Kelurahan	Dana Transfer Umum-Dana Alokasi Umum	Meningkatkan Sumber Daya Manusia Yang Berkualitas Dan Berdaya Saing	Peningkatan Kualitas Sumber Daya Manusia	masyarakat	12 Dokumen	25.089.600	Dinas Kesehatan
1	2	1	2.10		Peningkatan Pelayanan BLUD	Cakupan pelayanan BLUD Puskesmas Dlingo II	100 persen		100 persen		100 persen	-	1.255.700.000	1.467.949.093					100 persen	1.255.700.000		
1	2	1	2.10	1	Pelayanan dan Penunjang Pelayanan BLUD	Kunjungan di Puskesmas					21500 Kunjungan	-	1.255.700.000	1.467.949.093	Kab. Bantul, Dlingo, Terong	Pendapatan dari BLUD	Meningkatkan Sumber Daya Manusia Yang Berkualitas Dan Berdaya Saing	Peningkatan Kualitas Sumber Daya Manusia	masyarakat	21500 Kunjungan	1.255.700.000	Dinas Kesehatan
1	2	2			PROGRAM PEMENUHAN UPAYA KESEHATAN PERORANGAN DAN UPAYA KESEHATAN MASYARAKAT	Indeks capaian SPM	1 Indeks		1 Indeks	1 Indeks	1 Indeks	-	1.041.638.110	996.366.620						1 Indeks	961.915.000	
1	2	2	2.02		Penyediaan Layanan Kesehatan untuk UKM dan UKP Rujukan Tingkat Daerah Kabupaten/Kota	Cakupan pelayanan UKM Puskesmas Dlingo II	100 persen		100 persen		100 persen	-	1.041.638.110	996.366.620						100 persen	961.915.000	
1	2	2	2.02	1	Pengelolaan Pelayanan Kesehatan Ibu Hamil	Jumlah Ibu Hamil yang Mendapatkan Pelayanan Kesehatan Sesuai Standar					500 Orang	-	5.400.000		Kab. Bantul, Dlingo, Semua Kelurahan	Dana Transfer Khusus - Dana Alokasi Khusus Non Fisik	Meningkatkan Sumber Daya Manusia Yang Berkualitas Dan Berdaya Saing	Peningkatan Kualitas Sumber Daya Manusia	masyarakat	500 Orang	5.400.000	Dinas Kesehatan
1	2	2	2.02	2	Pengelolaan Pelayanan Kesehatan Ibu Bersalin	Jumlah Ibu Bersalin yang Mendapatkan Pelayanan Kesehatan Sesuai Standar					500 Orang	-	2.000.000		Kab. Bantul, Dlingo, Semua Kelurahan	Dana Transfer Khusus - Dana Alokasi Khusus Non Fisik	Meningkatkan Sumber Daya Manusia Yang Berkualitas Dan Berdaya Saing	Peningkatan Kualitas Sumber Daya Manusia	masyarakat	500 Orang	2.000.000	Dinas Kesehatan

Kode					Urusan/ Bidang Urusan/ Program/ Kegiatan/ Sub Kegiatan	Indikator Program/ Kegiatan/ Sub Kegiatan	Target Akhir Periode RPJMD	Realisasi Capaian RKPD Tahun 2020	Prakiraan Capaian Target RKPD Tahun 2021	Capaian Kinerja dan Kerangka Pendanaan								Kelompok Sasaran	Prakiraan Maju Rencana Tahun 2023		Perangkat Daerah Penanggung Jawab	
										Target 2022		Pagu Indikatif			Lokasi	Sumber Dana	Prioritas		Target	Pagu Indikatif		
										Semula	Menjadi	RKPD 2022	APBD 2022	RKPD 2022 Perubahan			Nasional	Daerah				
1	2	2	2.02	3	Pengelolaan Pelayanan Kesehatan Bayi Baru Lahir	Jumlah Bayi Baru Lahir yang Mendapatkan Pelayanan Kesehatan Sesuai Standar					500 Orang	-	-	1.050.000	Kab. Bantul, Dlingo, Semua Kelurahan	Dana Transfer Khusus - Dana Alokasi Khusus Non Fisik	Meningkatka n Sumber Daya Manusia Yang Berkualitas Dan Berdaya Saing	Peningkatan Kualitas Sumber Daya Manusia	masyarakat	500 Orang	1.050.000	Dinas Kesehatan
1	2	2	2.02	4	Pengelolaan Pelayanan Kesehatan Balita	Jumlah Balita yang Mendapatkan Pelayanan Kesehatan Sesuai Standar					500 Orang	-	-	8.200.000	Kab. Bantul, Dlingo, Semua Kelurahan	Dana Transfer Khusus - Dana Alokasi Khusus Non Fisik	Meningkatka n Sumber Daya Manusia Yang Berkualitas Dan Berdaya Saing	Peningkatan Kualitas Sumber Daya Manusia	masyarakat	500 Orang	8.200.000	Dinas Kesehatan
1	2	2	2.02	6	Pengelolaan Pelayanan Kesehatan pada Usia Produktif	Jumlah Penduduk Usia Produktif yang Mendapatkan Pelayanan Kesehatan Sesuai Standar					500 Orang	-	-	1.700.000	Kab. Bantul, Dlingo, Semua Kelurahan	Dana Transfer Khusus - Dana Alokasi Khusus Non Fisik	Meningkatka n Sumber Daya Manusia Yang Berkualitas Dan Berdaya Saing	Peningkatan Kualitas Sumber Daya Manusia	masyarakat	500 Orang	1.700.000	Dinas Kesehatan
1	2	2	2.02	10	Pengelolaan Pelayanan Kesehatan Orang dengan Gangguan Jiwa Berat	Jumlah Orang yang Mendapatkan Pelayanan Kesehatan Orang dengan Gangguan Jiwa Berat Sesuai Standar					5 Orang	-	-	2.662.500	Kab. Bantul, Dlingo, Semua Kelurahan	Dana Transfer Khusus - Dana Alokasi Khusus Non Fisik	Meningkatka n Sumber Daya Manusia Yang Berkualitas Dan Berdaya Saing	Peningkatan Kualitas Sumber Daya Manusia	masyarakat	5 Orang	2.662.500	Dinas Kesehatan
1	2	2	2.02	11	Pengelolaan Pelayanan Kesehatan Orang Terduga Tuberkulosis	Jumlah Orang Terduga Menderita Tuberkulosis yang Mendapatkan Pelayanan Sesuai Standar					40 Orang	-	-	3.257.500	Kab. Bantul, Dlingo, Semua Kelurahan	Dana Transfer Khusus - Dana Alokasi Khusus Non Fisik	Meningkatka n Sumber Daya Manusia Yang Berkualitas Dan Berdaya Saing	Peningkatan Kualitas Sumber Daya Manusia	masyarakat	40 Orang	3.257.500	Dinas Kesehatan
1	2	2	2.02	13	Pengelolaan Pelayanan Kesehatan bagi Penduduk pada Kondisi Kejadian Luar Biasa (KLB)	Jumlah dokumen hasil pengelolaan Pelayanan Kesehatan bagi Penduduk pada Kondisi Kejadian Luar Biasa (KLB) Sesuai Standar					1 Dokumen	-	-	49.375.000	Kab. Bantul, Dlingo, Semua Kelurahan	Dana Transfer Khusus - Dana Alokasi Khusus Non Fisik	Meningkatka n Sumber Daya Manusia Yang Berkualitas Dan Berdaya Saing	Peningkatan Kualitas Sumber Daya Manusia	masyarakat	1 Dokumen	49.375.000	Dinas Kesehatan
1	2	2	2.02	15	Pengelolaan Pelayanan Kesehatan Gizi Masyarakat	Jumlah Dokumen Hasil Pengelolaan Pelayanan Kesehatan Gizi Masyarakat					1 Dokumen	-	-	1.400.000	Kab. Bantul, Dlingo, Semua Kelurahan	Dana Transfer Khusus - Dana Alokasi Khusus Non Fisik	Meningkatka n Sumber Daya Manusia Yang Berkualitas Dan Berdaya Saing	Peningkatan Kualitas Sumber Daya Manusia	masyarakat	1 Dokumen	1.400.000	Dinas Kesehatan
1	2	2	2.02	16	Pengelolaan Pelayanan Kesehatan Kerja dan Olahraga	Jumlah Dokumen Hasil Pengelolaan Pelayanan Kesehatan Kerja dan Olahraga					1 Dokumen	-	-	5.400.000	Kab. Bantul, Dlingo, Semua Kelurahan	Dana Transfer Khusus - Dana Alokasi Khusus Non Fisik	Meningkatka n Sumber Daya Manusia Yang Berkualitas Dan Berdaya Saing	Peningkatan Kualitas Sumber Daya Manusia	masyarakat	1 Dokumen	5.400.000	Dinas Kesehatan
1	2	2	2.02	17	Pengelolaan Pelayanan Kesehatan Lingkungan	Jumlah Dokumen Hasil Pengelolaan Pelayanan Kesehatan Lingkungan					1 Dokumen	-	-	900.000	Kab. Bantul, Dlingo, Semua Kelurahan	Dana Transfer Khusus - Dana Alokasi Khusus Non Fisik	Meningkatka n Sumber Daya Manusia Yang Berkualitas Dan Berdaya Saing	Peningkatan Kualitas Sumber Daya Manusia	masyarakat	1 Dokumen	900.000	Dinas Kesehatan
1	2	2	2.02	18	Pengelolaan Pelayanan Promosi Kesehatan	Profil Pelayanan Promosi Kesehatan					1 Dokumen	-	25.000.000	25.000.000	Kab. Bantul, Dlingo, Dlingo	Dana Transfer Umum-Dana Alokasi Umum	Meningkatka n Sumber Daya Manusia	Peningkatan Kualitas Sumber Daya Manusia	masyarakat	1 Dokumen	25.000.000	Dinas Kesehatan
1	2	2	2.02	20	Pengelolaan Surveilans Kesehatan	Jumlah Dokumen Hasil Pengelolaan Surveilans Kesehatan					1 Dokumen	-	-	1.000.000	Kab. Bantul, Dlingo, Semua Kelurahan	Dana Transfer Khusus - Dana Alokasi Khusus Non Fisik	Meningkatka n Sumber Daya Manusia Yang Berkualitas Dan Berdaya Saing	Peningkatan Kualitas Sumber Daya Manusia	masyarakat	1 Dokumen	1.000.000	Dinas Kesehatan
1	2	2	2.02	25	Pelayanan Kesehatan Penyakit Menular dan Tidak Menular	Jumlah Dokumen Hasil Pelayanan Kesehatan Penyakit Menular dan Tidak Menular					1 Dokumen	-	-	14.120.000	Kab. Bantul, Dlingo, Semua Kelurahan	Dana Transfer Khusus - Dana Alokasi Khusus Non Fisik	Meningkatka n Sumber Daya Manusia Yang Berkualitas Dan Berdaya Saing	Peningkatan Kualitas Sumber Daya Manusia	masyarakat	1 Dokumen	14.120.000	Dinas Kesehatan

Kode					Urusan/ Bidang Urusan/ Program/ Kegiatan/ Sub Kegiatan	Indikator Program/ Kegiatan/ Sub Kegiatan	Target Akhir Periode RPJMD	Realisasi Capaian RKPD Tahun 2020	Prakiraan Capaian Target RKPD Tahun 2021	Capaian Kinerja dan Kerangka Pendanaan							Kelompok Sasaran	Prakiraan Maju Rencana Tahun 2023		Perangkat Daerah Penanggung Jawab	
										Target 2022		Pagu Indikatif			Lokasi	Sumber Dana		Prioritas			Target
										Semula	Menjadi	RKPD 2022	APBD 2022	RKPD 2022 Perubahan			Nasional	Daerah			
1	2	2	2.02	33	Operasional Pelayanan Puskesmas	Laporan Upaya Kesehatan Masyarakat Esensial dan Pengembangan				2 Dokumen	-	1.016.638.110	859.451.620	Kab. Bantul, Dlingo, Semua Kelurahan	Dana Transfer Umum-Dana Alokasi Umum	Meningkatka n Sumber Daya Manusia	Peningkatan Kualitas Sumber Daya Manusia	masyarakat	2 Dokumen	825.000.000	Dinas Kesehatan
1	2	2	2.02	37	Pelaksanaan Kewaspadaan Dini dan Respon Wabah	Jumlah Dokumen hasil Pelaksanaan Kewaspadaan Dini dan Respon Wabah				1 Dokumen	-	-	3.150.000	Kab. Bantul, Dlingo, Semua Kelurahan	Dana Transfer Khusus - Dana Alokasi Khusus Non Fisik	Meningkatka n Sumber Daya Manusia Yang Berkualitas Dan Berdaya Saing	Peningkatan Kualitas Sumber Daya Manusia	masyarakat	1 Dokumen	3.150.000	Dinas Kesehatan
1	2	2	2.02	39	Pengelolaan Pelayanan Kesehatan Dasar Melalui Pendekatan Keluarga	Jumlah Keluarga yang Sudah Dikunjungi dan Diintervensi Masalah Kesehatannya oleh Tenaga Kesehatan Puskesmas				500 Keluarga	-	-	12.300.000	Kab. Bantul, Dlingo, Semua Kelurahan	Dana Transfer Khusus - Dana Alokasi Khusus Non Fisik	Meningkatka n Sumber Daya Manusia Yang Berkualitas Dan Berdaya Saing	Peningkatan Kualitas Sumber Daya Manusia	masyarakat	500 Keluarga	12.300.000	Dinas Kesehatan
1	2	3			PROGRAM PENINGKATAN KAPASITAS SUMBER DAYA MANUSIA KESEHATAN	Indeks kapasitas Sumberdaya Manusia Kesehatan	1 indeks		1 indeks	1 indeks	-	-	28.853.040					1 indeks	28.853.000		
1	2	3	2.02		Perencanaan Kebutuhan dan Pendayagunaan Sumberdaya Manusia Kesehatan untuk UKP dan UKM di Wilayah Kabupaten/Kota	Pemenuhan Kebutuhan Sumber Daya Manusia Kesehatan sesuai Standar	persen		persen	100 persen	-	-	28.853.040					100 persen	28.853.000		
1	2	3	2.02	2	Pemenuhan Kebutuhan Sumber Daya Manusia Kesehatan sesuai Standar	Jumlah Sumber Daya Manusia Kesehatan yang memenuhi standar di Fasilitas Pelayanan Kesehatan (Fasyankes)				12 Orang	-	-	28.853.040	Kab. Bantul, Dlingo, Semua Kelurahan	Dana Transfer Khusus - Dana Alokasi Khusus Non Fisik	Meningkatka n Sumber Daya Manusia Yang Berkualitas Dan Berdaya Saing	Peningkatan Kualitas Sumber Daya Manusia	masyakarat	12 Orang	28.853.000	Dinas Kesehatan
1	2	5			PROGRAM PEMBERDAYAAN MASYARAKAT BIDANG KESEHATAN	Cakupan Desa Siaga purnama mandiri	60 Kalurahan		36 Kalurahan	40 Kalurahan	-	-	16.418.450					40 Kalurahan	16.418.450		
1	2	5	2.03		Pengembangan dan Pelaksanaan Upaya Kesehatan Bersumber Daya Masyarakat (UKBM) Tingkat Daerah Kabupaten/Kota	Persentase posyandu memiliki kader tersertifikasi	100 persen		100 persen	100 persen	-	-	16.418.450					100 persen	16.418.450		
1	2	5	2.03	1	Bimbingan Teknis dan Supervisi Pengembangan dan Pelaksanaan Upaya Kesehatan Bersumber Daya Masyarakat (UKBM)	Jumlah Dokumen Hasil Bimbingan Teknis dan Supervisi Upaya Kesehatan Bersumber Daya Masyarakat (UKBM)				1 Dokumen	-	-	16.418.450	Kab. Bantul, Dlingo, Semua Kelurahan	Dana Transfer Khusus - Dana Alokasi Khusus Non Fisik	Meningkatka n Sumber Daya Manusia Yang Berkualitas Dan Berdaya Saing	Peningkatan Kualitas Sumber Daya Manusia	masyarakat	1 Dokumen	16.418.450	Dinas Kesehatan
1	2				URUSAN PEMERINTAHAN WAJIB YANG BERKAITAN DENGAN PELAYANAN DASAR																
1	2				URUSAN PEMERINTAHAN BIDANG KESEHATAN																
1	2	1			PROGRAM PENUNJANG URUSAN PEMERINTAHAN DAERAH KABUPATEN/KOTA	Capaian Nilai Akuntabilitas Kinerja Instansi Pemerintah (AKIP)	Angka		Angka	84 Angka	84 Angka	-	2.861.648.064	3.344.804.898					84 Angka	2.860.862.400	
1	2	1	2.08		Penyediaan Jasa Penunjang Urusan Pemerintahan Daerah	Capaian Kinerja Penyediaan Jasa Penunjang (Pusk. Pleret)	100 persen		100 persen	100 persen	-	101.144.064	117.304.064						100 persen	100.358.400	
1	2	1	2.08	4	Penyediaan Jasa Pelayanan Umum Kantor	Laporan jasa pelayanan umum kantor				48 Dokumen	-	101.144.064	117.304.064	Kab. Bantul, Pleret, Semua Kelurahan	Dana Transfer Umum-Dana Alokasi Umum	Meningkatka n Sumber Daya Manusia Yang Berkualitas Dan Berdaya Saing	Peningkatan Kualitas Sumber Daya Manusia	masyarakat	48 Dokumen	100.358.400	Dinas Kesehatan
1	2	1	2.10		Peningkatan Pelayanan BLUD	Cakupan pelayanan BLUD Puskesmas	100 persen		100 persen	100 persen	-	2.760.504.000	3.227.500.834						100 persen	2.760.504.000	

Kode						Urusan/ Bidang Urusan/ Program/ Kegiatan/ Sub Kegiatan	Indikator Program/ Kegiatan/ Sub Kegiatan	Target Akhir Periode RPJMD	Realisasi Capaian RKPD Tahun 2020	Prakiraan Capaian Target RKPD Tahun 2021	Capaian Kinerja dan Kerangka Pendanaan								Kelompok Sasaran	Prakiraan Maju Rencana Tahun 2023		Perangkat Daerah Penanggung Jawab
											Target 2022		Pagu Indikatif			Lokasi	Sumber Dana	Prioritas		Target	Pagu Indikatif	
											Semula	Menjadi	RKPD 2022	APBD 2022	RKPD 2022 Perubahan			Nasional	Daerah			
1	2	1	2.10	1	Pelayanan dan Penunjang Pelayanan BLUD	Kunjungan di Puskesmas					48000 Kunju ngan	-	2.760.504.000	3.227.500.834	Kab. Bantul, Semua Kecamatan, Semua Kelurahan	Pendapatan dari BLUD	Meningkatka n Sumber Daya Manusia Yang Berkualitas Dan Berdaya Sains	Peningkatan Kualitas Sumber Daya Manusia	masyarakat	48000 Kunju ngan	2.760.504.000	Dinas Kesehatan
1	2	2			PROGRAM PEMEMUHAN UPAYA KESEHATAN PERORANGAN DAN UPAYA KESEHATAN MASYARAKAT	Indeks capaian SPM	1 Indeks			1 Indeks	1 Indeks	-	824.313.794	759.794.494						1 Indeks	819.995.000	
1	2	2	2.02		Penyediaan Layanan Kesehatan untuk UKM dan UKP Rujukan Tingkat Daerah Kabupaten/Kota	Cakupan pelayanan UKM Puskesmas Pleret	100 persen			100 persen	100 persen	-	824.313.794	759.794.494						100 persen	819.995.000	
1	2	2	2.02	1	Pengelolaan Pelayanan Kesehatan Ibu Hamil	Jumlah Ibu Hamil yang Mendapatkan Pelayanan Kesehatan Sesuai Standar					500 Orang	-	-	9.643.750	Kab. Bantul, Pleret, Semua Kelurahan	Dana Transfer Umum-Dana Alokasi Umum	Meningkatka n Sumber Daya Manusia Yang Berkualitas Dan Berdaya Sains	Peningkatan Kualitas Sumber Daya Manusia	masyarakat	500 Orang	9.643.750	Dinas Kesehatan
1	2	2	2.02	3	Pengelolaan Pelayanan Kesehatan Bayi Baru Lahir	Jumlah Bayi Baru Lahir yang Mendapatkan Pelayanan Kesehatan Sesuai Standar					500 Orang	-	-	4.400.000	Kab. Bantul, Pleret, Semua Kelurahan	Dana Transfer Khusus - Dana Alokasi Khusus Non Fisik	Meningkatka n Sumber Daya Manusia Yang Berkualitas Dan Berdaya Sains	Peningkatan Kualitas Sumber Daya Manusia	masyarakat	500 Orang	4.400.000	Dinas Kesehatan
1	2	2	2.02	4	Pengelolaan Pelayanan Kesehatan Balita	Jumlah Balita yang Mendapatkan Pelayanan Kesehatan Sesuai Standar					500 Orang	-	-	6.980.000	Kab. Bantul, Pleret, Semua Kelurahan	Dana Transfer Khusus - Dana Alokasi Khusus Non Fisik	Meningkatka n Sumber Daya Manusia Yang Berkualitas Dan Berdaya Sains	Peningkatan Kualitas Sumber Daya Manusia	masyarakat	500 Orang	6.980.000	Dinas Kesehatan
1	2	2	2.02	5	Pengelolaan Pelayanan Kesehatan pada Usia Pendidikan Dasar	Jumlah Anak Usia Pendidikan Dasar yang Mendapatkan Pelayanan Kesehatan Sesuai Standar					500 Orang	-	-	6.725.000	Kab. Bantul, Pleret, Semua Kelurahan	Dana Transfer Khusus - Dana Alokasi Khusus Non Fisik	Meningkatka n Sumber Daya Manusia Yang Berkualitas Dan Berdaya Sains	Peningkatan Kualitas Sumber Daya Manusia	masyarakat	500 Orang	6.725.000	Dinas Kesehatan
1	2	2	2.02	6	Pengelolaan Pelayanan Kesehatan pada Usia Produktif	Jumlah Penduduk Usia Produktif yang Mendapatkan Pelayanan Kesehatan Sesuai Standar					500 Orang	-	-	11.480.000	Kab. Bantul, Pleret, Semua Kelurahan	Dana Transfer Khusus - Dana Alokasi Khusus Non Fisik	Meningkatka n Sumber Daya Manusia Yang Berkualitas Dan Berdaya Sains	Peningkatan Kualitas Sumber Daya Manusia	masyarakat	500 Orang	11.480.000	Dinas Kesehatan
1	2	2	2.02	10	Pengelolaan Pelayanan Kesehatan Orang dengan Gangguan Jiwa Berat	Jumlah Orang yang Mendapatkan Pelayanan Kesehatan Orang dengan Gangguan Jiwa Berat Sesuai Standar					12 Orang	-	-	800.000	Kab. Bantul, Pleret, Semua Kelurahan	Dana Transfer Khusus - Dana Alokasi Khusus Non Fisik	Meningkatka n Sumber Daya Manusia Yang Berkualitas Dan Berdaya Sains	Peningkatan Kualitas Sumber Daya Manusia	masyarakat	12 Orang	800.000	Dinas Kesehatan
1	2	2	2.02	11	Pengelolaan Pelayanan Kesehatan Orang Terduga Tuberkulosis	Jumlah Orang Terduga Menderita Tuberkulosis yang Mendapatkan Pelayanan Sesuai Standar					40 Orang	-	-	250.000	Kab. Bantul, Pleret, Semua Kelurahan	Dana Transfer Khusus - Dana Alokasi Khusus Non Fisik	Meningkatka n Sumber Daya Manusia Yang Berkualitas Dan Berdaya Sains	Peningkatan Kualitas Sumber Daya Manusia	masyarakat	40 Orang	250.000	Dinas Kesehatan
1	2	2	2.02	13	Pengelolaan Pelayanan Kesehatan bagi Penduduk pada Kondisi Kejadian Luar Biasa (KLB)	Jumlah dokumen hasil pengelolaan Pelayanan Kesehatan bagi Penduduk pada Kondisi Kejadian Luar Biasa (KLB) Sesuai Standar					1 Dokumen	-	-	24.275.000	Kab. Bantul, Pleret, Semua Kelurahan	Dana Transfer Khusus - Dana Alokasi Khusus Non Fisik	Meningkatka n Sumber Daya Manusia Yang Berkualitas Dan Berdaya Sains	Peningkatan Kualitas Sumber Daya Manusia	masyarakat	1 Dokumen	24.275.000	Dinas Kesehatan
1	2	2	2.02	16	Pengelolaan Pelayanan Kesehatan Kerja dan Olahraga	Jumlah Dokumen Hasil Pengelolaan Pelayanan Kesehatan Kerja dan Olahraga					1 Dokumen	-	-	150.000	Kab. Bantul, Pleret, Semua Kelurahan	Dana Transfer Khusus - Dana Alokasi Khusus Non Fisik	Meningkatka n Sumber Daya Manusia Yang Berkualitas Dan Berdaya Sains	Peningkatan Kualitas Sumber Daya Manusia	masyarakat	1 Dokumen	150.000	Dinas Kesehatan

Kode	Urusan/ Bidang Urusan/ Program/ Kegiatan/ Sub Kegiatan	Indikator Program/ Kegiatan/ Sub Kegiatan	Target Akhir Periode RPJMD	Realisasi Capaian RKPD Tahun 2020	Prakiraan Capaian Target RKPD Tahun 2021	Capaian Kinerja dan Kerangka Pendanaan										Kelompok Sasaran	Prakiraan Maju Rencana Tahun 2023		Perangkat Daerah Penanggung Jawab						
						Target 2022		Pagu Indikatif			Lokasi	Sumber Dana	Prioritas		Target		Pagu Indikatif								
						Semula	Menjadi	RKPD 2022	APBD 2022	RKPD 2022 Perubahan			Nasional	Daerah											
1	2	2	2.02	17	Pengelolaan Pelayanan Kesehatan Lingkungan	Jumlah Dokumen Hasil Pengelolaan Pelayanan Kesehatan Lingkungan							1 Dokumen	-	-	25.791.250	Kab. Bantul, Pleret, Semua Kelurahan	Dana Transfer Khusus - Dana Alokasi Khusus Non Fisik	Meningkatka n Sumber Daya Manusia Yang Berkualitas Dan Berdaya Saing	Peningkatan Kualitas Sumber Daya Manusia	masyarakat	1 Dokumen		25.791.250	Dinas Kesehatan
1	2	2	2.02	18	Pengelolaan Pelayanan Promosi Kesehatan	Profil Pelayanan Promosi Kesehatan							1 Dokumen	-	25.000.000	25.000.000	Kab. Bantul, Pleret, Pleret	Dana Transfer Umum-Dana Alokasi Umum Dana Transfer Khusus - Dana Alokasi Khusus Non Fisik	Meningkatka n Sumber Daya Manusia Yang Berkualitas Dan Berdaya Saing	Peningkatan Kualitas Sumber Daya Manusia	masyarakat	1 Dokumen		25.000.000	Dinas Kesehatan
1	2	2	2.02	20	Pengelolaan Surveilans Kesehatan	Jumlah Dokumen Hasil Pengelolaan Surveilans Kesehatan							1 Dokumen	-	-	1.800.000	Kab. Bantul, Pleret, Semua Kelurahan	Dana Transfer Khusus - Dana Alokasi Khusus Non Fisik	Meningkatka n Sumber Daya Manusia Yang Berkualitas Dan Berdaya Saing	Peningkatan Kualitas Sumber Daya Manusia	masyarakat	1 Dokumen		1.800.000	Dinas Kesehatan
1	2	2	2.02	25	Pelayanan Kesehatan Penyakit Menular dan Tidak Menular	Jumlah Dokumen Hasil Pelayanan Kesehatan Penyakit Menular dan Tidak Menular							1 Dokumen	-	-	7.900.000	Kab. Bantul, Pleret, Semua Kelurahan	Dana Transfer Khusus - Dana Alokasi Khusus Non Fisik	Meningkatka n Sumber Daya Manusia Yang Berkualitas Dan Berdaya Saing	Peningkatan Kualitas Sumber Daya Manusia	masyarakat	1 Dokumen		7.900.000	Dinas Kesehatan
1	2	2	2.02	33	Operasional Pelayanan Puskesmas	Laporan Upaya Kesehatan Masyarakat Esensial dan Pengembangan							2 Dokumen	-	799.313.794	614.799.494	Kab. Bantul, Pleret, Semua Kelurahan	Dana Transfer Umum-Dana Alokasi Umum Dana Transfer Umum - Dana Alokasi Umum	Meningkatka n Sumber Daya Manusia Yang Berkualitas Dan Berdaya Saing	Peningkatan Kualitas Sumber Daya Manusia	masyarakat	2 Dokumen		675.000.000	Dinas Kesehatan
1	2	2	2.02	37	Pelaksanaan hasil Pelaksanaan Kewaspadaan Dini dan Respon Wabah	Jumlah Dokumen hasil Pelaksanaan Kewaspadaan Dini dan Respon Wabah							1 Dokumen	-	-	18.200.000	Kab. Bantul, Pleret, Semua Kelurahan	Dana Transfer Khusus - Dana Alokasi Khusus Non Fisik	Meningkatka n Sumber Daya Manusia Yang Berkualitas Dan Berdaya Saing	Peningkatan Kualitas Sumber Daya Manusia	masyarakat	1 Dokumen		18.200.000	Dinas Kesehatan
1	2	2	2.02	39	Pengelolaan Pelayanan Kesehatan Dasar Melalui Pendekatan Keluarga	Jumlah Keluarga yang Sudah Dikunjungi dan Diintervensi Masalah Kesehatannya oleh Tenaga Kesehatan Puskesmas							500 Keluarga	-	-	1.600.000	Kab. Bantul, Pleret, Semua Kelurahan	Dana Transfer Khusus - Dana Alokasi Khusus Non Fisik	Meningkatka n Sumber Daya Manusia Yang Berkualitas Dan Berdaya Saing	Peningkatan Kualitas Sumber Daya Manusia	masyarakat	500 Keluarga		1.600.000	Dinas Kesehatan
1	2	3			PROGRAM PENINGKATAN KAPASITAS SUMBER DAYA MANUSIA KESEHATAN	Indeks kapasitas Sumberdaya Manusia Kesehatan	1 indeks			1 indeks			1 indeks	-	-	49.519.300						1 indeks		49.519.000	
1	2	3	2.02		Perencanaan Kebutuhan dan Pendayagunaan Sumberdaya Manusia Kesehatan untuk UKP dan UKM di Wilayah Kabupaten/Kota	Pemenuhan Kebutuhan Sumber Daya Manusia Kesehatan sesuai Standar	persen			persen			100 persen	-	-	49.519.300						100 persen		49.519.000	
1	2	3	2.02	2	Pemenuhan Kebutuhan Sumber Daya Manusia Kesehatan sesuai Standar	Jumlah Sumber Daya Manusia Kesehatan yang memenuhi standar di Fasilitas Pelayanan Kesehatan (Fasyankes)							12 Orang	-	-	49.519.300	Kab. Bantul, Pleret, Semua Kelurahan	Dana Transfer Khusus - Dana Alokasi Khusus Non Fisik	Meningkatka n Sumber Daya Manusia Yang Berkualitas Dan Berdaya Saing	Peningkatan Kualitas Sumber Daya Manusia	masyarakat	12 Orang		49.519.000	Dinas Kesehatan
1	2	5			PROGRAM PEMBERDAYAAN MASYARAKAT BIDANG KESEHATAN	Cakupan Desa Siaga purnama mandiri	60 Kalurahan			36 Kalurahan			40 Kalurahan	-	-	15.000.000						40 Kalurahan		15.000.000	
1	2	5	2.03		Pengembangan dan Pelaksanaan Upaya Kesehatan Bersumber Daya Masyarakat (UKBM) Tingkat Daerah Kabupaten/Kota	Persentase posyandu memiliki leader tersertifikasi	100 persen			100 persen			100 persen	-	-	15.000.000						100 persen		15.000.000	

Kode	Urusan/ Bidang Urusan/ Program/ Kegiatan/ Sub Kegiatan	Indikator Program/ Kegiatan/ Sub Kegiatan	Target Akhir Periode RPJMD	Realisasi Capaian RKPD Tahun 2020	Prakiraan Capaian Target RKPD Tahun 2021	Capaian Kinerja dan Kerangka Pendanaan								Kelompok Sasaran	Prakiraan Maju Rencana Tahun 2023		Perangkat Daerah Penanggung Jawab						
						Target 2022		Pagu Indikatif			Lokasi	Sumber Dana	Prioritas		Target	Pagu Indikatif							
						Semula	Menjadi	RKPD 2022	APBD 2022	RKPD 2022 Perubahan			Nasional	Daerah									
1	2	5	2.03	1			1 Dokumen	-	-	15.000.000	Kab. Bantul, Pleret, Semua Kelurahan	Dana Transfer Khusus - Dana Alokasi Khusus Non Fisik	Meningkatka n Sumber Daya Manusia Yang Berkualitas Dan Berdaya Sains	Peningkatan Kualitas Sumber Daya Manusia	masyarakat	1 Dokumen	15.000.000	Dinas Kesehatan					
1						URUSAN PEMERINTAHAN WAJIB YANG BERKAITAN DENGAN PELAYANAN DASAR																	
1	2					URUSAN PEMERINTAHAN BIDANG KESEHATAN			-	4.053.826.264	4.220.737.626				3.187.453.400								
1	2	1				PROGRAM PENUNJANG URUSAN PEMERINTAHAN DAERAH KABUPATEN/KOTA	Capaian Nilai Akuntabilitas Kinerja Instansi Pemerintah (AKIP)	Angka		Angka	84 Angka	84 Angka	-	2.989.144.064	3.156.055.426	84 Angka			2.988.358.400				
1	2	1	2.08			Penyediaan Jasa Penunjang Urusan Pemerintahan Daerah	Capaian Kinerja Penyediaan Jasa Penunjang (Pusk. Piyungan)	100 persen		100 persen	100 persen		-	101.144.064	117.304.064	100 persen			100.358.400				
1	2	1	2.08	4		Penyediaan Jasa Pelayanan Umum Kantor	Laporan jasa pelayanan umum kantor				48 Dokumen		-	101.144.064	117.304.064	Kab. Bantul, Piyungan, Semua Kelurahan	Dana Transfer Umum-Dana Alokasi Umum	Meningkatka n Sumber Daya Manusia Yang Berkualitas Dan Berdaya Sains	Peningkatan Kualitas Sumber Daya Manusia	masyarakat	48 Dokumen	100.358.400	Dinas Kesehatan
1	2	1	2.10			Peningkatan Pelayanan BLUD	Cakupan pelayanan BLUD Puskesmas Piyungan	100 persen		100 persen	100 persen		-	2.888.000.000	3.038.751.362	100 persen			2.888.000.000				
1	2	1	2.10	1		Pelayanan dan Penunjang Pelayanan BLUD	Kunjungan di Puskesmas				50000 Kunju ngan		-	2.888.000.000	3.038.751.362	Kab. Bantul, Semua Kecamatan, Semua Kelurahan	Pendapatan dari BLUD	Meningkatka n Sumber Daya Manusia Yang Berkualitas Dan Berdaya Sains	Peningkatan Kualitas Sumber Daya Manusia	masyarakat	50000 Kunju ngan	2.888.000.000	Dinas Kesehatan
1	2	2				PROGRAM PEMEMUHAN UPAYA KESEHATAN PERORANGAN DAN UPAYA KESEHATAN MASYARAKAT	Indeks capaian SPM	1 Indeks		1 Indeks	1 Indeks	1 Indeks	-	1.064.682.200	1.013.814.060	1 Indeks			148.227.500				
1	2	2	2.02			Penyediaan Layanan Kesehatan untuk UKM dan UKP Rujukan Tingkat Daerah Kabupaten/Kota	Cakupan pelayanan UKM Puskesmas Piyungan	100 persen		100 persen	100 persen		-	1.064.682.200	1.013.814.060	100 persen			148.227.500				
1	2	2	2.02	1		Pengelolaan Pelayanan Kesehatan Ibu Hamil	Jumlah Ibu Hamil yang Mendapatkan Pelayanan Kesehatan Sesuai Standar				500 Orang		-	2.302.500		Kab. Bantul, Piyungan, Semua Kelurahan	Dana Transfer Khusus - Dana Alokasi Khusus Non Fisik	Meningkatka n Sumber Daya Manusia Yang Berkualitas Dan Berdaya Sains	Peningkatan Kualitas Sumber Daya Manusia	masyarakat	500 Orang	2.302.500	Dinas Kesehatan
1	2	2	2.02	2		Pengelolaan Pelayanan Kesehatan Ibu Bersalin	Jumlah Ibu Bersalin yang Mendapatkan Pelayanan Kesehatan Sesuai Standar				500 Orang		-	1.050.000		Kab. Bantul, Piyungan, Semua Kelurahan	Dana Transfer Umum-Dana Alokasi Umum	Meningkatka n Sumber Daya Manusia Yang Berkualitas Dan Berdaya Sains	Peningkatan Kualitas Sumber Daya Manusia	masyarakat	500 Orang	1.050.000	Dinas Kesehatan
1	2	2	2.02	3		Pengelolaan Pelayanan Kesehatan Bayi Baru Lahir	Jumlah Bayi Baru Lahir yang Mendapatkan Pelayanan Kesehatan Sesuai Standar				500 Orang		-	400.000		Kab. Bantul, Piyungan, Semua Kelurahan	Dana Transfer Khusus - Dana Alokasi Khusus Non Fisik	Meningkatka n Sumber Daya Manusia Yang Berkualitas Dan Berdaya Sains	Peningkatan Kualitas Sumber Daya Manusia	masyarakat	500 Orang	400.000	Dinas Kesehatan
1	2	2	2.02	4		Pengelolaan Pelayanan Kesehatan Balita	Jumlah Balita yang Mendapatkan Pelayanan Kesehatan Sesuai Standar				500 Orang		-	7.400.000		Kab. Bantul, Piyungan, Semua Kelurahan	Dana Transfer Khusus - Dana Alokasi Khusus Non Fisik	Meningkatka n Sumber Daya Manusia Yang Berkualitas Dan Berdaya Sains	Peningkatan Kualitas Sumber Daya Manusia	masyarakat	500 Orang	7.400.000	Dinas Kesehatan
1	2	2	2.02	5		Pengelolaan Pelayanan Kesehatan pada Usia Pendidikan Dasar	Jumlah Anak Usia Pendidikan Dasar yang Mendapatkan Pelayanan Kesehatan Sesuai Standar				500 Orang		-	4.500.000		Kab. Bantul, Piyungan, Semua Kelurahan	Dana Transfer Khusus - Dana Alokasi Khusus Non Fisik	Meningkatka n Sumber Daya Manusia Yang Berkualitas Dan Berdaya Sains	Peningkatan Kualitas Sumber Daya Manusia	masyarakat	500 Orang	4.500.000	Dinas Kesehatan

Kode						Urusan/ Bidang Urusan/ Program/ Kegiatan/ Sub Kegiatan	Indikator Program/ Kegiatan/ Sub Kegiatan	Target Akhir Periode RPJMD	Realisasi Capaian RKPD Tahun 2020	Prakiraan Capaian Target RKPD Tahun 2021	Capaian Kinerja dan Kerangka Pendanaan								Kelompok Sasaran	Prakiraan Maju Rencana Tahun 2023		Perangkat Daerah Penanggung Jawab	
											Target 2022		Pagu Indikatif			Lokasi	Sumber Dana	Prioritas		Target	Pagu Indikatif		
											Semula	Menjadi	RKPD 2022	APBD 2022	RKPD 2022 Perubahan			Nasional					Daerah
1	2	2	2.02	10	Pengelolaan Pelayanan Kesehatan Orang dengan Gangguan Jiwa Berat Sesuai Standar	Jumlah Orang yang Mendapatkan Pelayanan Kesehatan Orang dengan Gangguan Jiwa Berat Sesuai Standar					12 Orang	-	-	4.200.000	Kab. Bantul, Piyungan, Semua Kelurahan	Dana Transfer Khusus - Dana Alokasi Khusus Non Fisik	Meningkatkan n Sumber Daya Manusia Yang Berkualitas Dan Berdaya Saing	Peningkatan Kualitas Sumber Daya Manusia	masyarakat	12 Orang	4.200.000	Dinas Kesehatan	
1	2	2	2.02	11	Pengelolaan Pelayanan Kesehatan Orang Terduga Tuberkulosis	Jumlah Orang Terduga Menderita Tuberkulosis yang Mendapatkan Pelayanan Sesuai Standar					40 Orang	-	-	4.302.500	Kab. Bantul, Piyungan, Semua Kelurahan	Dana Transfer Khusus - Dana Alokasi Khusus Non Fisik	Meningkatkan n Sumber Daya Manusia Yang Berkualitas Dan Berdaya Saing	Peningkatan Kualitas Sumber Daya Manusia	masyarakat	40 Orang	4.302.500	Dinas Kesehatan	
1	2	2	2.02	12	Pengelolaan Pelayanan Kesehatan Orang dengan Risiko Terinfeksi HIV	Jumlah Orang Terduga Menderita HIV yang Mendapatkan Pelayanan Sesuai Standar					10 Orang	-	-	500.000	Kab. Bantul, Piyungan, Semua Kelurahan	Dana Transfer Khusus - Dana Alokasi Khusus Non Fisik	Meningkatkan n Sumber Daya Manusia Yang Berkualitas Dan Berdaya Saing	Peningkatan Kualitas Sumber Daya Manusia	masyarakat	10 Orang	500.000	Dinas Kesehatan	
1	2	2	2.02	13	Pengelolaan Pelayanan Kesehatan bagi Penduduk pada Kondisi Kejadian Luar Biasa (KLB) Sesuai Standar	Jumlah dokumen hasil pengelolaan Pelayanan Kesehatan bagi Penduduk pada Kondisi Kejadian Luar Biasa (KLB) Sesuai Standar					1 Dokumen	-	-	25.350.000	Kab. Bantul, Piyungan, Semua Kelurahan	Dana Transfer Khusus - Dana Alokasi Khusus Non Fisik	Meningkatkan n Sumber Daya Manusia Yang Berkualitas Dan Berdaya Saing	Peningkatan Kualitas Sumber Daya Manusia	masyarakat	1 Dokumen	25.350.000	Dinas Kesehatan	
1	2	2	2.02	15	Pengelolaan Pelayanan Kesehatan Gizi Masyarakat	Jumlah Dokumen Hasil Pengelolaan Pelayanan Kesehatan Gizi Masyarakat					1 Dokumen	-	-	1.800.000	Kab. Bantul, Piyungan, Semua Kelurahan	Dana Transfer Khusus - Dana Alokasi Khusus Non Fisik	Meningkatkan n Sumber Daya Manusia Yang Berkualitas Dan Berdaya Saing	Peningkatan Kualitas Sumber Daya Manusia	masyarakat	1 Dokumen	1.800.000	Dinas Kesehatan	
1	2	2	2.02	17	Pengelolaan Pelayanan Kesehatan Lingkungan	Jumlah Dokumen Hasil Pengelolaan Pelayanan Kesehatan Lingkungan					1 Dokumen	-	-	4.350.000	Kab. Bantul, Piyungan, Semua Kelurahan	Dana Transfer Khusus - Dana Alokasi Khusus Non Fisik	Meningkatkan n Sumber Daya Manusia Yang Berkualitas Dan Berdaya Saing	Peningkatan Kualitas Sumber Daya Manusia	masyarakat	1 Dokumen	4.350.000	Dinas Kesehatan	
1	2	2	2.02	18	Pengelolaan Pelayanan Promosi Kesehatan	Profil Pelayanan Promosi Kesehatan					1 Dokumen	-	25.000.000	25.000.000	Kab. Bantul, Piyungan, Sitimulyo	Dana Transfer Umum-Dana Alokasi Umum	Meningkatkan n Sumber Daya Manusia Yang Berkualitas Dan Berdaya Saing	Peningkatan Kualitas Sumber Daya Manusia	masyarakat	1 Dokumen	25.000.000	Dinas Kesehatan	
1	2	2	2.02	20	Pengelolaan Surveilans Kesehatan	Jumlah Dokumen Hasil Pengelolaan Surveilans Kesehatan					1 Dokumen	-	-	1.500.000	Kab. Bantul, Piyungan, Semua Kelurahan	Dana Transfer Khusus - Dana Alokasi Khusus Non Fisik	Meningkatkan n Sumber Daya Manusia Yang Berkualitas Dan Berdaya Saing	Peningkatan Kualitas Sumber Daya Manusia	masyarakat	1 Dokumen	1.500.000	Dinas Kesehatan	
1	2	2	2.02	25	Pelayanan Kesehatan Penyakit Menular dan Tidak Menular	Jumlah Dokumen Hasil Pelayanan Kesehatan Penyakit Menular dan Tidak Menular					1 Dokumen	-	-	4.012.500	Kab. Bantul, Piyungan, Semua Kelurahan	Dana Transfer Khusus - Dana Alokasi Khusus Non Fisik	Meningkatkan n Sumber Daya Manusia Yang Berkualitas Dan Berdaya Saing	Peningkatan Kualitas Sumber Daya Manusia	masyarakat	1 Dokumen	4.012.500	Dinas Kesehatan	
1	2	2	2.02	33	Operasional Pelayanan Puskesmas	Laporan Upaya Kesehatan Masyarakat Esensial dan Pengembangan					2 Dokumen	-	1.039.682.200	890.586.560	Kab. Bantul, Piyungan, Semua Kelurahan	Dana Transfer Umum-Dana Alokasi Umum	Meningkatkan n Sumber Daya Manusia Yang Berkualitas Dan Berdaya Saing	Peningkatan Kualitas Sumber Daya Manusia	masyarakat	2 Dokumen	25.000.000	Dinas Kesehatan	
1	2	2	2.02	37	Pelaksanaan Kewaspadaan Dini dan Respon Wabah	Jumlah Dokumen hasil Pelaksanaan Kewaspadaan Dini dan Respon Wabah					1 Dokumen	-	-	25.960.000	Kab. Bantul, Piyungan, Semua Kelurahan	Dana Transfer Khusus - Dana Alokasi Khusus Non Fisik	Meningkatkan n Sumber Daya Manusia Yang Berkualitas Dan Berdaya Saing	Peningkatan Kualitas Sumber Daya Manusia	masyarakat	1 Dokumen	25.960.000	Dinas Kesehatan	

Kode	Urusan/ Bidang Urusan/ Program/ Kegiatan/ Sub Kegiatan	Indikator Program/ Kegiatan/ Sub Kegiatan	Target Akhir Periode RPJMD	Realisasi Capaian RKPD Tahun 2020	Prakiraan Capaian Target RKPD Tahun 2021	Capaian Kinerja dan Kerangka Pendanaan										Kelompok Sasaran	Prakiraan Maju Rencana Tahun 2023		Perangkat Daerah Penanggung Jawab			
						Target 2022		Pagu Indikatif			Lokasi	Sumber Dana	Prioritas		Target		Pagu Indikatif					
						Semula	Menjadi	RKPD 2022	APBD 2022	RKPD 2022 Perubahan			Nasional	Daerah								
1	2	2	2.02	39	Pengelolaan Pelayanan Kesehatan Dasar Melalui Pendekatan Keluarga	Jumlah Keluarga yang Sudah Dikunjungi dan Diintervensi Masalah kesehatannya oleh Tenaga Kesehatan Puskesmas					500 Dokumen	-	-	10.600.000	Kab. Bantul, Piyungan, Semua Kelurahan	Dana Transfer Khusus - Dana Alokasi Khusus Non Fisik	Meningkatkan Sumber Daya Manusia Yang Berkualitas Dan Berdaya Saing	Peningkatan Kualitas Sumber Daya Manusia	masyarakat	500 Dokumen	10.600.000	Dinas Kesehatan
1	2	3			PROGRAM PENINGKATAN KAPASITAS SUMBER DAYA MANUSIA KESEHATAN	Indeks kapasitas Sumberdaya Manusia Kesehatan	1 indeks			1 indeks		-	-	36.980.640						1 indeks	36.980.000	
1	2	3	2.02		Perencanaan Kebutuhan dan Pendayagunaan Sumberdaya Manusia Kesehatan untuk UKP dan UKM di Wilayah Kabupaten/Kota	Pemenuhan Kebutuhan Sumber Daya Manusia Kesehatan sesuai Standar	persen			persen	100 persen	-	-	36.980.640						100 persen	36.980.000	
1	2	3	2.02	2	Pemenuhan Kebutuhan Sumber Daya Manusia Kesehatan sesuai Standar	Jumlah Sumber Daya Manusia Kesehatan yang memenuhi standar di Fasilitas Pelayanan Kesehatan (Fasyankes)					12 Orang	-	-	36.980.640	Kab. Bantul, Piyungan, Semua Kelurahan	Dana Transfer Khusus - Dana Alokasi Khusus Non Fisik	Meningkatkan Sumber Daya Manusia Yang Berkualitas Dan Berdaya Saing	Peningkatan Kualitas Sumber Daya Manusia	masyarakat	12 Orang	36.980.000	Dinas Kesehatan
1	2	5			PROGRAM PEMBERDAYAAN MASYARAKAT BIDANG KESEHATAN	Cakupan Desa Siaga purnama mandiri	60 Kalurahan			36 Kalurahan	40 Kalurahan	-	-	13.887.500						40 Kalurahan	13.887.500	
1	2	5	2.03		Pengembangan dan Pelaksanaan Upaya Kesehatan Bersumber Daya Masyarakat (UKBM) Tingkat Daerah Kabupaten/Kota	Persentase posyandu memiliki kader tersertifikasi	100 persen			100 persen	100 persen	-	-	13.887.500						100 persen	13.887.500	
1	2	5	2.03	1	Bimbingan Teknis dan Supervisi Pengembangan dan Pelaksanaan Upaya Kesehatan Bersumber Daya Masyarakat (UKBM)	Jumlah Dokumen Hasil Bimbingan Teknis dan Supervisi Upaya Kesehatan Bersumber Daya Masyarakat (UKBM)					1 Dokumen	-	-	13.887.500	Kab. Bantul, Piyungan, Semua Kelurahan	Dana Transfer Khusus - Dana Alokasi Khusus Non Fisik	Meningkatkan Sumber Daya Manusia Yang Berkualitas Dan Berdaya Saing	Peningkatan Kualitas Sumber Daya Manusia	masyarakat	1 Dokumen	13.887.500	Dinas Kesehatan
1					URUSAN PEMERINTAHAN WAJIB YANG BERKAITAN DENGAN PELAYANAN DASAR																	
1	2				URUSAN PEMERINTAHAN BIDANG KESEHATAN							-	3.199.533.058	3.227.562.861					2.552.434.602			
1	2	1			PROGRAM PENUNJANG URUSAN PEMERINTAHAN DAERAH KABUPATEN/KOTA	Capaian Nilai Akuntabilitas Kinerja Instansi Pemerintah (AKIP)	Angka			Angka	84 Angka	84 Angka	-	2.384.234.398	2.412.264.201					84 Angka	2.383.627.102	
1	2	1	2.08		Penyediaan Jasa Penunjang Urusan Pemerintahan Daerah	Capaian Kinerja Penyediaan Jasa Penunjang (Pusk. Banguntapan I)	100 persen			100 persen	100 persen	-	25.286.016	29.326.016					100 persen	24.678.720		
1	2	1	2.08	4	Penyediaan Jasa Pelayanan Umum Kantor	Laporan jasa pelayanan umum kantor					12 Dokumen	-	25.286.016	29.326.016	Kab. Bantul, Banguntapan, Semua Kelurahan	Dana Transfer Umum-Dana Alokasi Umum	Meningkatkan Sumber Daya Manusia Yang Berkualitas Dan Berdaya Saing	Peningkatan Kualitas Sumber Daya Manusia	masyarakat	12 Dokumen	24.678.720	Dinas Kesehatan
1	2	1	2.10		Peningkatan Pelayanan BLUD	Cakupan pelayanan BLUD Puskesmas Banguntapan I	100 persen			100 persen	100 persen	-	2.358.948.382	2.382.938.185					100 persen	2.358.948.382		
1	2	1	2.10	1	Pelayanan dan Penunjang Pelayanan BLUD	Kunjungan di Puskesmas					28300 Kunjungan	-	2.358.948.382	2.382.938.185	Kab. Bantul, Banguntapan, Baturetno	Pendapatan dari BLUD	Meningkatkan Sumber Daya Manusia Yang Berkualitas Dan Berdaya Saing	Peningkatan Kualitas Sumber Daya Manusia	masyarakat	28300 Kunjungan	2.358.948.382	Dinas Kesehatan
1	2	2			PROGRAM PEMENUHAN UPAYA KESEHATAN PERORANGAN DAN UPAYA KESEHATAN MASYARAKAT	Indeks capaian SPM	1 Indeks			1 Indeks	1 Indeks	1 Indeks	-	815.298.660	784.800.800					1 Indeks	138.310.000	

Kode				Urusan/ Bidang Urusan/ Program/ Kegiatan/ Sub Kegiatan	Indikator Program/ Kegiatan/ Sub Kegiatan	Target Akhir Periode RPJMD	Realisasi Capaian RKPD Tahun 2020	Prakiraan Capaian Target RKPD Tahun 2021	Capaian Kinerja dan Kerangka Pendanaan										Kelompok Sasaran	Prakiraan Maju Rencana Tahun 2023		Perangkat Daerah Penanggung Jawab	
									Target 2022		Pagu Indikatif			Lokasi	Sumber Dana	Prioritas		Target		Pagu Indikatif			
									Semula	Menjadi	RKPD 2022	APBD 2022	RKPD 2022 Perubahan			Nasional	Daerah						
1	2	2	2.02	Penyediaan Layanan Kesehatan untuk UKM dan UKP Rujukan Tingkat Daerah Kabupaten/Kota	Cakupan pelayanan UKM Puskesmas Banguntapan I	100 persen		100 persen				100 persen	-	815.298.660	784.800.800					100 persen	138.310.000		
1	2	2	2.02	1	Pengelolaan Pelayanan Kesehatan Ibu Hamil	Jumlah Ibu Hamil yang Mendapatkan Pelayanan Kesehatan Sesuai Standar						500 Orang	-	-	3.812.500	Kab. Bantul, Banguntapan , Semua Kelurahan	Dana Transfer Umum-Dana Alokasi Umum	Meningkatkan Sumber Daya Manusia Yang Berkualitas Dan Berdaya Saing	Peningkatan Kualitas Sumber Daya Manusia	masyarakat	500 Orang	3.812.500	Dinas Kesehatan
1	2	2	2.02	2	Pengelolaan Pelayanan Kesehatan Ibu Bersalin	Jumlah Ibu Bersalin yang Mendapatkan Pelayanan Kesehatan Sesuai Standar						500 Orang	-	-	700.000	Kab. Bantul, Banguntapan , Semua Kelurahan	Dana Transfer Khusus - Dana Alokasi Khusus Non Fisik	Meningkatkan Sumber Daya Manusia Yang Berkualitas Dan Berdaya Saing	Peningkatan Kualitas Sumber Daya Manusia	masyarakat	500 Orang	700.000	Dinas Kesehatan
1	2	2	2.02	3	Pengelolaan Pelayanan Kesehatan Bayi Baru Lahir	Jumlah Bayi Baru Lahir yang Mendapatkan Pelayanan Kesehatan Sesuai Standar						500 Orang	-	-	100.000	Kab. Bantul, Banguntapan , Semua Kelurahan	Dana Transfer Khusus - Dana Alokasi Khusus Non Fisik	Meningkatkan Sumber Daya Manusia Yang Berkualitas Dan Berdaya Saing	Peningkatan Kualitas Sumber Daya Manusia	masyarakat	500 Orang	1.000.000	Dinas Kesehatan
1	2	2	2.02	4	Pengelolaan Pelayanan Kesehatan Balita	Jumlah Balita yang Mendapatkan Pelayanan Kesehatan Sesuai Standar						500 Orang	-	-	15.197.500	Kab. Bantul, Banguntapan , Semua Kelurahan	Dana Transfer Khusus - Dana Alokasi Khusus Non Fisik	Meningkatkan Sumber Daya Manusia Yang Berkualitas Dan Berdaya Saing	Peningkatan Kualitas Sumber Daya Manusia	masyarakat	500 Orang	15.197.500	Dinas Kesehatan
1	2	2	2.02	6	Pengelolaan Pelayanan Kesehatan pada Usia Produktif	Jumlah Penduduk Usia Produktif yang Mendapatkan Pelayanan Kesehatan Sesuai Standar						500 Orang	-	-	725.000	Kab. Bantul, Banguntapan , Semua Kelurahan	Dana Transfer Khusus - Dana Alokasi Khusus Non Fisik	Meningkatkan Sumber Daya Manusia Yang Berkualitas Dan Berdaya Saing	Peningkatan Kualitas Sumber Daya Manusia	masyarakat	500 Orang	725.000	Dinas Kesehatan
1	2	2	2.02	13	Pengelolaan Pelayanan Kesehatan bagi Penduduk pada Kondisi Kejadian Luar Biasa (KLB)	Jumlah dokumen hasil pengelolaan Pelayanan Kesehatan bagi Penduduk pada Kondisi Kejadian Luar Biasa (KLB) Sesuai Standar						1 Dokumen	-	-	43.800.000	Kab. Bantul, Banguntapan , Semua Kelurahan	Dana Transfer Khusus - Dana Alokasi Khusus Non Fisik	Meningkatkan Sumber Daya Manusia Yang Berkualitas Dan Berdaya Saing	Peningkatan Kualitas Sumber Daya Manusia	masyarakat	1 Dokumen	43.800.000	Dinas Kesehatan
1	2	2	2.02	17	Pengelolaan Pelayanan Kesehatan Lingkungan	Jumlah Dokumen Hasil Pengelolaan Pelayanan Kesehatan Lingkungan						1 Dokumen	-	-	4.500.000	Kab. Bantul, Banguntapan , Semua Kelurahan	Dana Transfer Khusus - Dana Alokasi Khusus Non Fisik	Meningkatkan Sumber Daya Manusia Yang Berkualitas Dan Berdaya Saing	Peningkatan Kualitas Sumber Daya Manusia	masyarakat	1 Dokumen	4.500.000	Dinas Kesehatan
1	2	2	2.02	18	Pengelolaan Pelayanan Promosi Kesehatan	Profil Pelayanan Promosi Kesehatan						1 Dokumen	-	25.000.000	26.170.000	Kab. Bantul, Banguntapan , Baturetno	Dana Transfer Umum-Dana Alokasi Umum	Meningkatkan Sumber Daya Manusia Yang Berkualitas Dan Berdaya Saing	Peningkatan Kualitas Sumber Daya Manusia	masyarakat	1 Dokumen	25.000.000	Dinas Kesehatan
1	2	2	2.02	25	Pelayanan Kesehatan Penyakit Menular dan Tidak Menular	Jumlah Dokumen Hasil Pelayanan Kesehatan Penyakit Menular dan Tidak Menular						1 Dokumen	-	-	15.075.000	Kab. Bantul, Banguntapan , Semua Kelurahan	Dana Transfer Khusus - Dana Alokasi Khusus Non Fisik	Meningkatkan Sumber Daya Manusia Yang Berkualitas Dan Berdaya Saing	Peningkatan Kualitas Sumber Daya Manusia	masyarakat	1 Dokumen	15.075.000	Dinas Kesehatan
1	2	2	2.02	33	Operasional Pelayanan Puskesmas	Laporan Upaya Kesehatan Masyarakat Esensial dan Pengembangan						2 Dokumen	-	790.298.660	671.220.800	Kab. Bantul, Banguntapan , Semua Kelurahan	Dana Transfer Umum-Dana Alokasi Umum	Meningkatkan Sumber Daya Manusia Yang Berkualitas Dan Berdaya Saing	Peningkatan Kualitas Sumber Daya Manusia	masyarakat	2 Dokumen	25.000.000	Dinas Kesehatan

Kode	Urusan/ Bidang Urusan/ Program/ Kegiatan/ Sub Kegiatan	Indikator Program/ Kegiatan/ Sub Kegiatan	Target Akhir Periode RPJMD	Realisasi Capaian RKPD Tahun 2020	Prakiraan Capaian Target RKPD Tahun 2021	Capaian Kinerja dan Kerangka Pendanaan										Kelompok Sasaran	Prakiraan Maju Rencana Tahun 2023		Perangkat Daerah Penanggung Jawab			
						Target 2022		Pagu Indikatif			Lokasi	Sumber Dana	Prioritas		Target		Pagu Indikatif					
						Semula	Menjadi	RKPD 2022	APBD 2022	RKPD 2022 Perubahan			Nasional	Daerah								
1	2	2	2.02	37	Pelaksanaan Kewaspadaan Dini dan Respon Wabah	Jumlah Dokumen hasil Pelaksanaan Kewaspadaan Dini dan Respon Wabah					1 Dokumen	-	-	3.500.000	Kab. Bantul, Banguntapan , Semua Kelurahan	Dana Transfer Khusus - Dana Alokasi Khusus Non Fisik	Meningkatka n Sumber Daya Manusia Yang Berkualitas Dan Berdaya Sains	Peningkatan Kualitas Sumber Daya Manusia	masyarakat	1 Dokumen	3.500.000	Dinas Kesehatan
1	2	3			PROGRAM PENINGKATAN KAPASITAS SUMBER DAYA MANUSIA KESEHATAN	Indeks kapasitas Sumberdaya Manusia Kesehatan	1 indeks			1 indeks	1 indeks	-	-	28.435.360						1 indeks	28.435.000	
1	2	3	2.02		Perencanaan Kebutuhan dan Pendayagunaan Sumberdaya Manusia Kesehatan untuk UKP dan UKM di Wilayah Kabupaten/Kota	Pemenuhan Kebutuhan Sumber Daya Manusia Kesehatan sesuai Standar	persen			persen	100 persen	-	-	28.435.360						100 persen	28.435.000	
1	2	3	2.02	2	Pemenuhan Kebutuhan Sumber Daya Manusia Kesehatan sesuai Standar	Jumlah Sumber Daya Manusia Kesehatan yang memenuhi standar di Fasilitas Pelayanan Kesehatan (Fasyankes)					12 Orang	-	-	28.435.360	Kab. Bantul, Banguntapan , Semua Kelurahan	Dana Transfer Khusus - Dana Alokasi Khusus Non Fisik	Meningkatka n Sumber Daya Manusia Yang Berkualitas Dan Berdaya Sains	Peningkatan Kualitas Sumber Daya Manusia	masyarakat	12 Orang	28.435.000	Dinas Kesehatan
1	2	5			PROGRAM PEMBERDAYAAN MASYARAKAT BIDANG KESEHATAN	Cakupan Desa Siaga purnama mandiri	60 Kalurahan			36 Kalurahan	40 Kalurahan	-	-	2.062.500						40 Kalurahan	2.062.500	
1	2	5	2.03		Pengembangan dan Pelaksanaan Upaya Kesehatan Bersumber Daya Masyarakat (UKBM) Tingkat Daerah Kabupaten/ Kota	Persentase posyandu memiliki kader tersertifikasi	100 persen			100 persen	100 persen	-	-	2.062.500						100 persen	2.062.500	
1	2	5	2.03	1	Bimbingan Teknis dan Supervisi Pengembangan dan Pelaksanaan Upaya Kesehatan Bersumber Daya Masyarakat (UKBM)	Jumlah Dokumen Hasil Bimbingan Teknis dan Supervisi Upaya Kesehatan Bersumber Daya Masyarakat (UKBM)					1 Dokumen	-	-	2.062.500	Kab. Bantul, Banguntapan , Semua Kelurahan	Dana Transfer Khusus - Dana Alokasi Khusus Non Fisik	Meningkatka n Sumber Daya Manusia Yang Berkualitas Dan Berdaya Sains	Peningkatan Kualitas Sumber Daya Manusia	masyarakat	1 Dokumen	2.062.500	Dinas Kesehatan
1					URUSAN PEMERINTAHAN WAJIB YANG BERKAITAN DENGAN PELAYANAN DASAR																	
1	2				URUSAN PEMERINTAHAN BIDANG KESEHATAN							-	2.520.883.082	2.613.053.318					1.880.782.800			
1	2	1			PROGRAM PENUNJANG URUSAN PEMERINTAHAN DAERAH KABUPATEN/KOTA	Capaian Nilai Akuntabilitas Kinerja Instansi Pemerintah (AKIP)	Angka			Angka	84 Angka	84 Angka	-	1.626.658.048	1.720.013.768					84 Angka	1.626.068.800	
1	2	1	2.08		Penyediaan Jasa Penunjang Urusan Pemerintahan Daerah	Capaian Kinerja Penyediaan Jasa Penunjang (Pusk. Banguntapan II)	100 persen			100 persen	100 persen	-	75.858.048	87.978.048					100 persen	75.268.800		
1	2	1	2.08	4	Penyediaan Jasa Pelayanan Umum Kantor	Laporan jasa pelayanan umum kantor					48 Dokumen	-	75.858.048	87.978.048	Kab. Bantul, Banguntapan , Semua Kelurahan	Dana Transfer Umum-Dana Alokasi Umum	Meningkatka n Sumber Daya Manusia Yang Berkualitas Dan Berdaya Sains	Peningkatan Kualitas Sumber Daya Manusia	masyarakat	48 Dokumen	75.268.800	Dinas Kesehatan
1	2	1	2.10		Peningkatan Pelayanan BLUD	Cakupan pelayanan BLUD Puskesmas Banguntapan II	100 persen			100 persen	100 persen	-	1.550.800.000	1.632.035.720					100 persen	1.550.800.000		
1	2	1	2.10	1	Pelayanan dan Penunjang Pelayanan BLUD	Kunjungan di Puskesmas					35000 Kunju ngan	-	1.550.800.000	1.632.035.720	Kab. Bantul, Banguntapan , Tamanan	Pendapatan dari BLUD	Meningkatka n Sumber Daya Manusia Yang Berkualitas Dan Berdaya Sains	Peningkatan Kualitas Sumber Daya Manusia	masyarakat	35000 Kunju ngan	1.550.800.000	Dinas Kesehatan
1	2	2			PROGRAM PEMEMUHAN UPAYA KESEHATAN PERORANGAN DAN UPAYA KESEHATAN MASYARAKAT	Indeks capaian SPM	1 Indeks			1 Indeks	1 Indeks	-	894.225.034	871.098.300					1 Indeks	232.772.750		

Kode					Urusan/ Bidang Urusan/ Program/ Kegiatan/ Sub Kegiatan	Indikator Program/ Kegiatan/ Sub Kegiatan	Target Akhir Periode RPJMD	Realisasi Capaian RKPD Tahun 2020	Prakiraan Capaian Target RKPD Tahun 2021	Capaian Kinerja dan Kerangka Pendanaan							Kelompok Sasaran	Prakiraan Maju Rencana Tahun 2023		Perangkat Daerah Penanggung Jawab					
										Target 2022		Pagu Indikatif			Lokasi	Sumber Dana		Prioritas			Target	Pagu Indikatif			
										Semula	Menjadi	RKPD 2022	APBD 2022	RKPD 2022 Perubahan				Nasional	Daerah						
1	2	2	2.02		Penyediaan Layanan Kesehatan untuk UKM dan UKP Rujukan Tingkat Daerah Kabupaten/Kota	Cakupan pelayanan UKM Puskesmas Banguntapan II	100 persen		100 persen				100 persen	-	894.225.034	871.098.300					100 persen	232.772.750			
1	2	2	2.02	1	Pengelolaan Pelayanan Kesehatan Ibu Hamil	Jumlah Ibu Hamil yang Mendapatkan Pelayanan Kesehatan Sesuai Standar							500 Orang	-	-	14.997.250		Kab. Bantul, Banguntapan , Semua Kelurahan	Dana Transfer Khusus - Dana Alokasi Khusus Non Fisik	Meningkatkan Sumber Daya Manusia Yang Berkualitas Dan Berdaya Saing	Peningkatan Kualitas Sumber Daya Manusia	masyarakat	500 Orang	14.997.250	Dinas Kesehatan
1	2	2	2.02	2	Pengelolaan Pelayanan Kesehatan Ibu Bersalin	Jumlah Ibu Bersalin yang Mendapatkan Pelayanan Kesehatan Sesuai Standar							500 Orang	-	-	2.000.000		Kab. Bantul, Banguntapan , Semua Kelurahan	Dana Transfer Khusus - Dana Alokasi Khusus Non Fisik	Meningkatkan Sumber Daya Manusia Yang Berkualitas Dan Berdaya Saing	Peningkatan Kualitas Sumber Daya Manusia	masyarakat	500 Orang	2.000.000	Dinas Kesehatan
1	2	2	2.02	3	Pengelolaan Pelayanan Kesehatan Bayi Baru Lahir	Jumlah Bayi Baru Lahir yang Mendapatkan Pelayanan Kesehatan Sesuai Standar							500 Orang	-	-	1.000.000		Kab. Bantul, Banguntapan , Semua Kelurahan	Dana Transfer Khusus - Dana Alokasi Khusus Non Fisik	Meningkatkan Sumber Daya Manusia Yang Berkualitas Dan Berdaya Saing	Peningkatan Kualitas Sumber Daya Manusia	masyarakat	500 Orang	1.000.000	Dinas Kesehatan
1	2	2	2.02	4	Pengelolaan Pelayanan Kesehatan Balita	Jumlah Balita yang Mendapatkan Pelayanan Kesehatan Sesuai Standar							500 Orang	-	-	34.000.000		Kab. Bantul, Banguntapan , Semua Kelurahan	Dana Transfer Khusus - Dana Alokasi Khusus Non Fisik	Meningkatkan Sumber Daya Manusia Yang Berkualitas Dan Berdaya Saing	Peningkatan Kualitas Sumber Daya Manusia	masyarakat	500 Orang	34.000.000	Dinas Kesehatan
1	2	2	2.02	5	Pengelolaan Pelayanan Kesehatan pada Usia Pendidikan Dasar	Jumlah Anak Usia Pendidikan Dasar yang Mendapatkan Pelayanan Kesehatan Sesuai Standar							500 Orang	-	-	8.150.000		Kab. Bantul, Semua Kecamatan, Semua Kelurahan	Dana Transfer Khusus - Dana Alokasi Khusus Non Fisik	Meningkatkan Sumber Daya Manusia Yang Berkualitas Dan Berdaya Saing	Peningkatan Kualitas Sumber Daya Manusia	masyarakat	500 Orang	8.150.000	Dinas Kesehatan
1	2	2	2.02	6	Pengelolaan Pelayanan Kesehatan pada Usia Produktif	Jumlah Penduduk Usia Produktif yang Mendapatkan Pelayanan Kesehatan Sesuai Standar							500 Orang	-	-	2.736.500		Kab. Bantul, Banguntapan , Semua Kelurahan	Dana Transfer Khusus - Dana Alokasi Khusus Non Fisik	Meningkatkan Sumber Daya Manusia Yang Berkualitas Dan Berdaya Saing	Peningkatan Kualitas Sumber Daya Manusia	masyarakat	500 Orang	2.736.500	Dinas Kesehatan
1	2	2	2.02	10	Pengelolaan Pelayanan Kesehatan Orang dengan Gangguan Jiwa Berat	Jumlah Orang yang Mendapatkan Pelayanan Kesehatan Orang dengan Gangguan Jiwa Berat Sesuai Standar							12 Orang	-	-	800.000		Kab. Bantul, Banguntapan , Semua Kelurahan	Dana Transfer Khusus - Dana Alokasi Khusus Non Fisik	Meningkatkan Sumber Daya Manusia Yang Berkualitas Dan Berdaya Saing	Peningkatan Kualitas Sumber Daya Manusia	masyarakat	12 Orang	800.000	Dinas Kesehatan
1	2	2	2.02	13	Pengelolaan Pelayanan Kesehatan bagi Penduduk pada Kondisi Kejadian Luar Biasa (KLB)	Jumlah dokumen hasil pengelolaan Pelayanan Kesehatan bagi Penduduk pada Kondisi Kejadian Luar Biasa (KLB) Sesuai Standar							1 Dokumen	-	-	56.150.000		Kab. Bantul, Banguntapan , Semua Kelurahan	Dana Transfer Khusus - Dana Alokasi Khusus Non Fisik	Meningkatkan Sumber Daya Manusia Yang Berkualitas Dan Berdaya Saing	Peningkatan Kualitas Sumber Daya Manusia	masyarakat	1 Dokumen	56.150.000	Dinas Kesehatan
1	2	2	2.02	15	Pengelolaan Pelayanan Kesehatan Gizi Masyarakat	Jumlah Dokumen Hasil Pengelolaan Pelayanan Kesehatan Gizi Masyarakat							1 Dokumen	-	-	14.111.500		Kab. Bantul, Banguntapan , Semua Kelurahan	Dana Transfer Khusus - Dana Alokasi Khusus Non Fisik	Meningkatkan Sumber Daya Manusia Yang Berkualitas Dan Berdaya Saing	Peningkatan Kualitas Sumber Daya Manusia	masyarakat	1 Dokumen	14.111.500	Dinas Kesehatan
1	2	2	2.02	17	Pengelolaan Pelayanan Kesehatan Lingkungan	Jumlah Dokumen Hasil Pengelolaan Pelayanan Kesehatan Lingkungan							1 Dokumen	-	-	800.000		Kab. Bantul, Banguntapan , Semua Kelurahan	Dana Transfer Khusus - Dana Alokasi Khusus Non Fisik	Meningkatkan Sumber Daya Manusia Yang Berkualitas Dan Berdaya Saing	Peningkatan Kualitas Sumber Daya Manusia	masyarakat	1 Dokumen	800.000	Dinas Kesehatan
1	2	2	2.02	18	Pengelolaan Pelayanan Promosi Kesehatan	Profil Pelayanan Promosi Kesehatan							1 Dokumen	-	25.000.000	58.000.000		Kab. Bantul, Banguntapan , Jambidan	Dana Transfer Umum-Dana Alokasi Umum	Meningkatkan Sumber Daya Manusia Yang Berkualitas Dan Berdaya Saing	Peningkatan Kualitas Sumber Daya Manusia	masyarakat	1 Dokumen	25.000.000	Dinas Kesehatan
																			Dana Transfer Khusus - Dana Alokasi Khusus Non Fisik						

Kode	Urusan/ Bidang Urusan/ Program/ Kegiatan/ Sub Kegiatan	Indikator Program/ Kegiatan/ Sub Kegiatan	Target Akhir Periode RPJMD	Realisasi Capaian RKPD Tahun 2020	Prakiraan Capaian Target RKPD Tahun 2021	Capaian Kinerja dan Kerangka Pendanaan										Kelompok Sasaran	Prakiraan Maju Rencana Tahun 2023		Perangkat Daerah Penanggung Jawab				
						Target 2022		Pagu Indikatif			Lokasi	Sumber Dana	Prioritas		Target		Pagu Indikatif						
						Semula	Menjadi	RKPD 2022	APBD 2022	RKPD 2022 Perubahan			Nasional	Daerah									
1	2	2	2.02	20	Pengelolaan Surveilans Kesehatan	Jumlah Dokumen Hasil Pengelolaan Surveilans Kesehatan					1 Dokumen	-	-	4.801.000	Kab. Bantul, Banguntapan , Semua Kelurahan	Dana Transfer Khusus - Dana Alokasi Khusus Non Fisik	Meningkatka n Sumber Daya Manusia Yang Berkualitas Dan Berdaya Saing	Peningkatan Kualitas Sumber Daya Manusia	masyarakat	1 Dokumen	4.801.000	Dinas Kesehatan	
1	2	2	2.02	25	Pelayanan Kesehatan Penyakit Menular dan Tidak Menular	Jumlah Dokumen Hasil Pelayanan Kesehatan Penyakit Menular dan Tidak Menular					1 Dokumen	-	-	3.400.000	Kab. Bantul, Banguntapan , Semua Kelurahan	Dana Transfer Khusus - Dana Alokasi Khusus Non Fisik	Meningkatka n Sumber Daya Manusia Yang Berkualitas Dan Berdaya Saing	Peningkatan Kualitas Sumber Daya Manusia	masyarakat	1 Dokumen	3.400.000	Dinas Kesehatan	
1	2	2	2.02	33	Operasional Pelayanan Puskesmas	Laporan Upaya Kesehatan Masyarakat Esensial dan Pengembangan					2 Dokumen	-	869.225.034	630.325.550	Kab. Bantul, Banguntapan , Semua Kelurahan	Dana Transfer Umum-Dana Alokasi Umum	Meningkatka n Sumber Daya Manusia Yang Berkualitas Dan Berdaya Saing	Peningkatan Kualitas Sumber Daya Manusia	masyarakat	2 Dokumen	25.000.000	Dinas Kesehatan	
1	2	2	2.02	37	Pelaksanaan Kewaspadaan Dini dan Respon Wabah	Jumlah Dokumen hasil Pelaksanaan Kewaspadaan Dini dan Respon Wabah					1 Dokumen	-	-	28.826.500	Kab. Bantul, Banguntapan , Semua Kelurahan	Dana Transfer Khusus - Dana Alokasi Khusus Non Fisik	Meningkatka n Sumber Daya Manusia Yang Berkualitas Dan Berdaya Saing	Peningkatan Kualitas Sumber Daya Manusia	masyarakat	1 Dokumen	28.826.500	Dinas Kesehatan	
1	2	2	2.02	39	Pengelolaan Pelayanan Kesehatan Dasar Melalui Pendekatan Keluarga	Jumlah Keluarga yang Sudah Dikunjungi dan Diintervensi Masalah Kesehatannya oleh Tenaga Kesehatan Puskesmas					500 Keluarga	-	-	11.000.000	Kab. Bantul, Banguntapan , Semua Kelurahan	Dana Transfer Khusus - Dana Alokasi Khusus Non Fisik	Meningkatka n Sumber Daya Manusia Yang Berkualitas Dan Berdaya Saing	Peningkatan Kualitas Sumber Daya Manusia	masyarakat	500 Keluarga	11.000.000	Dinas Kesehatan	
1	2	3			PROGRAM PENINGKATAN KAPASITAS SUMBER DAYA MANUSIA KESEHATAN	Indeks kapasitas Sumberdaya Manusia Kesehatan	1 indeks			1 indeks	1 indeks	-	-	16.712.000						1 indeks	16.712.000		
1	2	3	2.02		Perencanaan Kebutuhan dan Pendayagunaan Sumberdaya Manusia Kesehatan untuk UKP dan UKM di Wilayah Kabupaten/Kota	Pemenuhan Kebutuhan Sumber Daya Manusia Kesehatan sesuai Standar	persen			persen	100 persen	-	-	16.712.000						100 persen	16.712.000		
1	2	3	2.02	2	Pemenuhan Kebutuhan Sumber Daya Manusia Kesehatan sesuai Standar	Jumlah Sumber Daya Manusia Kesehatan yang memenuhi standar di Fasilitas Pelayanan Kesehatan (Fasyankes)					12 Orang	-	-	16.712.000	Kab. Bantul, Banguntapan , Semua Kelurahan	Dana Transfer Khusus - Dana Alokasi Khusus Non Fisik	Meningkatka n Sumber Daya Manusia Yang Berkualitas Dan Berdaya Saing	Peningkatan Kualitas Sumber Daya Manusia	masyarakat	12 Orang	16.712.000	Dinas Kesehatan	
1	2	5			PROGRAM PEMBERDAYAAN MASYARAKAT BIDANG KESEHATAN	Cakupan Desa Siaga purnama mandiri	60 Kalurahan			36 Kalurahan	40 Kalurahan	-	-	5.229.250						40 Kalurahan	5.229.250		
1	2	5	2.03		Pengembangan dan Pelaksanaan Upaya Kesehatan Bersumber Daya Masyarakat (UKBM) Tingkat Daerah Kabupaten/Kota	Persentase posyandu memiliki kader tersertifikasi	100 persen			100 persen	100 persen	-	-	5.229.250						100 persen	5.229.250		
1	2	5	2.03	1	Bimbingan Teknis dan Supervisi Pengembangan dan Pelaksanaan Upaya Kesehatan Bersumber Daya Masyarakat (UKBM)	Jumlah Dokumen Hasil Bimbingan Teknis dan Supervisi Upaya Kesehatan Bersumber Daya Masyarakat (UKBM)					1 Dokumen	-	-	5.229.250	Kab. Bantul, Banguntapan , Semua Kelurahan	Dana Transfer Khusus - Dana Alokasi Khusus Non Fisik	Meningkatka n Sumber Daya Manusia Yang Berkualitas Dan Berdaya Saing	Peningkatan Kualitas Sumber Daya Manusia	masyarakat	1 Dokumen	5.229.250	Dinas Kesehatan	
1					URUSAN PEMERINTAHAN WAJIB YANG BERKAITAN DENGAN PELAYANAN DASAR																		
1	2				URUSAN PEMERINTAHAN BIDANG KESEHATAN						-	1.624.873.876	1.793.758.521								926.187.700		
1	2	1			PROGRAM PENUNJANG URUSAN PEMERINTAHAN DAERAH KABUPATEN/KOTA	Capaian Nilai Akuntabilitas Kinerja Instansi Pemerintah (AKIP)	Angka			Angka	84 Angka	84 Angka	-	777.572.032	946.456.677					84 Angka	777.179.200		

Kode					Urusan/ Bidang Urusan/ Program/ Kegiatan/ Sub Kegiatan	Indikator Program/ Kegiatan/ Sub Kegiatan	Target Akhir Periode RPJMD	Realisasi Capaian RKPD Tahun 2020	Prakiraan Capaian Target RKPD Tahun 2021	Capaian Kinerja dan Kerangka Pendanaan								Kelompok Sasaran	Prakiraan Maju Rencana Tahun 2023		Perangkat Daerah Penanggung Jawab	
										Target 2022		Pagu Indikatif			Lokasi	Sumber Dana	Prioritas		Target	Pagu Indikatif		
										Semula	Menjadi	RKPD 2022	APBD 2022	RKPD 2022 Perubahan			Nasional	Daerah				
					Penyediaan Jasa Penunjang Urusan Pemerintahan Daerah	Capaian Kinerja Penyediaan Jasa Penunjang (Pusk. Banguntapan III)	100 persen		100 persen		100 persen	-	50.572.032	58.652.032					100 persen	50.179.200		
1	2	1	2.08	4	Penyediaan Jasa Pelayanan Umum Kantor	Laporan jasa pelayanan umum kantor					24 Dokumen	-	50.572.032	58.652.032	Kab. Bantul, Banguntapan , Banguntapan	Dana Transfer Umum-Dana Alokasi Umum	Meningkatka n Sumber Daya Manusia Yang Berkualitas Dan Berdaya Saing	Peningkatan Kualitas Sumber Daya Manusia	masyarakat	24 Dokumen	50.179.200	Dinas Kesehatan
1	2	1	2.10		Peningkatan Pelayanan BLUD	Cakupan pelayanan BLUD Puskesmas Banguntapan III	100 persen		100 persen		100 persen	-	727.000.000	887.804.645					100 persen	727.000.000		
1	2	1	2.10	1	Pelayanan dan Penunjang Pelayanan BLUD	Kunjungan di Puskesmas					25000 Kunju ngan	-	727.000.000	887.804.645	Kab. Bantul, Banguntapan , Banguntapan	Pendapatan dari BLUD	Meningkatka n Sumber Daya Manusia Yang Berkualitas Dan Berdaya Saing	Peningkatan Kualitas Sumber Daya Manusia	masyarakat	25000 Kunju ngan	727.000.000	Dinas Kesehatan
1	2	2			PROGRAM PEMEMUHAN UPAYA KESEHATAN PERORANGAN DAN UPAYA KESEHATAN MASYARAKAT	Indeks capaian SPM	1 Indeks		1 Indeks	1 Indeks	1 Indeks	-	847.301.844	826.323.844					1 Indeks	128.031.000		
1	2	2	2.02		Penyediaan Layanan Kesehatan untuk UKM dan UKP Rujukan Tingkat Daerah Kabupaten/Kota	Cakupan pelayanan UKM Puskesmas Banguntapan III	100 persen		100 persen		100 persen	-	847.301.844	826.323.844					100 persen	128.031.000		
1	2	2	2.02	1	Pengelolaan Pelayanan Kesehatan Ibu Hamil	Jumlah Ibu Hamil yang Mendapatkan Pelayanan Kesehatan Sesuai Standar					500 Orang	-		2.687.500	Kab. Bantul, Banguntapan , Semua Kelurahan	Dana Transfer Khusus - Dana Alokasi Khusus Non Fisik	Meningkatka n Sumber Daya Manusia Yang Berkualitas Dan Berdaya Saing	Peningkatan Kualitas Sumber Daya Manusia	masyarakat	500 Orang	2.687.500	Dinas Kesehatan
1	2	2	2.02	4	Pengelolaan Pelayanan Kesehatan Balita	Jumlah Balita yang Mendapatkan Pelayanan Kesehatan Sesuai Standar					500 Orang	-		2.500.000	Kab. Bantul, Banguntapan , Semua Kelurahan	Dana Transfer Khusus - Dana Alokasi Khusus Non Fisik	Meningkatka n Sumber Daya Manusia Yang Berkualitas Dan Berdaya Saing	Peningkatan Kualitas Sumber Daya Manusia	masyarakat	500 Orang	2.500.000	Dinas Kesehatan
1	2	2	2.02	11	Pengelolaan Pelayanan Kesehatan Orang Terduga Tuberkulosis	Jumlah Orang Terduga Menderita Tuberkulosis yang Mendapatkan Pelayanan Sesuai Standar					40 Orang	-		1.200.000	Kab. Bantul, Semua Kecamatan, Semua Kelurahan	Dana Transfer Khusus - Dana Alokasi Khusus Non Fisik	Meningkatka n Sumber Daya Manusia Yang Berkualitas Dan Berdaya Saing	Peningkatan Kualitas Sumber Daya Manusia	masyarakat	40 Orang	1.200.000	Dinas Kesehatan
1	2	2	2.02	13	Pengelolaan Pelayanan Kesehatan bagi Penduduk pada Kondisi Kejadian Luar Biasa (KLB)	Jumlah dokumen hasil pengelolaan Pelayanan Kesehatan bagi Penduduk pada Kondisi Kejadian Luar Biasa (KLB) Sesuai Standar					1 Dokumen	-		6.800.000	Kab. Bantul, Banguntapan , Semua Kelurahan	Dana Transfer Khusus - Dana Alokasi Khusus Non Fisik	Meningkatka n Sumber Daya Manusia Yang Berkualitas Dan Berdaya Saing	Peningkatan Kualitas Sumber Daya Manusia	masyarakat	1 Dokumen	6.800.000	Dinas Kesehatan
1	2	2	2.02	15	Pengelolaan Pelayanan Kesehatan Gizi Masyarakat	Jumlah Dokumen Hasil Pengelolaan Pelayanan Kesehatan Gizi Masyarakat					1 Dokumen	-		16.311.000	Kab. Bantul, Banguntapan , Semua Kelurahan	Dana Transfer Khusus - Dana Alokasi Khusus Non Fisik	Meningkatka n Sumber Daya Manusia Yang Berkualitas Dan Berdaya Saing	Peningkatan Kualitas Sumber Daya Manusia	masyarakat	1 Dokumen	16.311.000	Dinas Kesehatan
1	2	2	2.02	17	Pengelolaan Pelayanan Kesehatan Lingkungan	Jumlah Dokumen Hasil Pengelolaan Pelayanan Kesehatan Lingkungan					1 Dokumen	-		2.500.000	Kab. Bantul, Banguntapan , Semua Kelurahan	Dana Transfer Khusus - Dana Alokasi Khusus Non Fisik	Meningkatka n Sumber Daya Manusia Yang Berkualitas Dan Berdaya Saing	Peningkatan Kualitas Sumber Daya Manusia	masyarakat	1 Dokumen	2.500.000	Dinas Kesehatan
1	2	2	2.02	18	Pengelolaan Pelayanan Promosi Kesehatan	Profil Pelayanan Promosi Kesehatan					1 Dokumen	-	25.000.000	25.000.000	Kab. Bantul, Banguntapan , Banguntapan	Dana Transfer Umum-Dana Alokasi Umum	Meningkatka n Sumber Daya Manusia Yang Berkualitas Dan Berdaya Saing	Peningkatan Kualitas Sumber Daya Manusia	masyarakat	1 Dokumen	25.000.000	Dinas Kesehatan

Kode	Urusan/ Bidang Urusan/ Program/ Kegiatan/ Sub Kegiatan	Indikator Program/ Kegiatan/ Sub Kegiatan	Target Akhir Periode RPJMD	Realisasi Capaian RKPD Tahun 2020	Prakiraan Capaian Target RKPD Tahun 2021	Capaian Kinerja dan Kerangka Pendanaan										Kelompok Sasaran	Prakiraan Maju Rencana Tahun 2023		Perangkat Daerah Penanggung Jawab			
						Target 2022		Pagu Indikatif			Lokasi	Sumber Dana	Prioritas		Target		Pagu Indikatif					
						Semula	Menjadi	RKPD 2022	APBD 2022	RKPD 2022 Perubahan			Nasional	Daerah								
1	2	2	2.02	25	Pelayanan Kesehatan Penyakit Menular dan Tidak Menular	Jumlah Dokumen Hasil Pelayanan Kesehatan Penyakit Menular dan Tidak Menular					1 Dokumen	-	-	24.712.500	Kab. Bantul, Banguntapan , Semua Kelurahan	Dana Transfer Khusus - Dana Alokasi Khusus Non Fisik	Meningkatkan Sumber Daya Manusia Yang Berkualitas Dan Berdaya Saing	Peningkatan Kualitas Sumber Daya Manusia	masyarakat	1 Dokumen	24.712.500	Dinas Kesehatan
1	2	2	2.02	33	Operasional Pelayanan Puskesmas	Laporan Upaya Kesehatan Masyarakat Esensial dan Pengembangan					2 Dokumen	-	822.301.844	723.292.844	Kab. Bantul, Banguntapan , Banguntapan	Dana Transfer Umum-Dana Alokasi Umum	Meningkatkan Sumber Daya Manusia Yang Berkualitas Dan Berdaya Saing	Peningkatan Kualitas Sumber Daya Manusia	masyarakat	2 Dokumen	25.000.000	Dinas Kesehatan
1	2	2	2.02	37	Pelaksanaan Kewaspadaan Dini dan Respon Wabah	Jumlah Dokumen hasil Pelaksanaan Kewaspadaan Dini dan Respon Wabah					1 Dokumen	-	-	18.120.000	Kab. Bantul, Banguntapan , Semua Kelurahan	Dana Transfer Khusus - Dana Alokasi Khusus Non Fisik	Meningkatkan Sumber Daya Manusia Yang Berkualitas Dan Berdaya Saing	Peningkatan Kualitas Sumber Daya Manusia	masyarakat	1 Dokumen	18.120.000	Dinas Kesehatan
1	2	2	2.02	39	Pengelolaan Pelayanan Kesehatan Dasar Melalui Pendekatan Keluarga	Jumlah Keluarga yang Sudah Dikunjungi dan Diintervensi Masalah kesehatannya oleh Tenaga Kesehatan Puskesmas					500 Keluarga	-	-	3.200.000	Kab. Bantul, Banguntapan , Semua Kelurahan	Dana Transfer Khusus - Dana Alokasi Khusus Non Fisik	Meningkatkan Sumber Daya Manusia Yang Berkualitas Dan Berdaya Saing	Peningkatan Kualitas Sumber Daya Manusia	masyarakat	500 Keluarga	3.200.000	Dinas Kesehatan
1	2	3			PROGRAM PENINGKATAN KAPASITAS SUMBER DAYA MANUSIA KESEHATAN	Indeks kapasitas Sumberdaya Manusia Kesehatan	1 indeks			1 indeks	1 indeks	-	-	13.600.500						1 indeks	13.600.000	
1	2	3	2.02		Perencanaan Kebutuhan dan Pendayagunaan Sumberdaya Manusia Kesehatan untuk UKP dan UKM di Wilayah Kabupaten/Kota	Pemenuhan Kebutuhan Sumber Daya Manusia Kesehatan sesuai Standar	persen			persen	100 persen	-	-	13.600.500						100 persen	13.600.000	
1	2	3	2.02	2	Pemenuhan Kebutuhan Sumber Daya Manusia Kesehatan sesuai Standar	Jumlah Sumber Daya Manusia Kesehatan yang memenuhi standar di Fasilitas Pelayanan Kesehatan (Fasyankes)					12 Orang	-	-	13.600.500	Kab. Bantul, Banguntapan , Semua Kelurahan	Dana Transfer Khusus - Dana Alokasi Khusus Non Fisik	Meningkatkan Sumber Daya Manusia Yang Berkualitas Dan Berdaya Saing	Peningkatan Kualitas Sumber Daya Manusia	masyarakat	12 Orang	13.600.000	Dinas Kesehatan
1	2	5			PROGRAM PEMBERDAYAAN MASYARAKAT BIDANG KESEHATAN	Cakupan Desa Siaga purnama mandiri	60 Kalurahan			36 Kalurahan	40 Kalurahan	-	-	7.377.500						40 Kalurahan	7.377.500	
1	2	5	2.01		Advokasi, Pemberdayaan, Kemitraan, Peningkatan Peran serta Masyarakat dan Lintas Sektor Tingkat Daerah Kabupaten/Kota	LP dan atau LS yang bermitra dalam pembinaan Desa Siaga dibagi jumlah Jumlah LP/LS	100 persen			100 persen	100 persen	-	-	3.300.000						100 persen	3.300.000	
1	2	5	2.01	1	Peningkatan Upaya Promosi Kesehatan, Advokasi, Kemitraan dan Pemberdayaan Masyarakat	Jumlah Dokumen Peningkatan Upaya Promosi Kesehatan, Advokasi, Kemitraan dan Pemberdayaan Masyarakat					1 Dokumen	-	-	3.300.000	Kab. Bantul, Banguntapan , Semua Kelurahan	Dana Transfer Khusus - Dana Alokasi Khusus Non Fisik	Meningkatkan Sumber Daya Manusia Yang Berkualitas Dan Berdaya Saing	Peningkatan Kualitas Sumber Daya Manusia	masyarakat	1 Dokumen	3.300.000	Dinas Kesehatan
1	2	5	2.03		Pengembangan dan Pelaksanaan Upaya Kesehatan Bersumber Daya Masyarakat (UKBM) Tingkat Daerah Kabupaten/Kota	Persentase posyandu memiliki kader tersertifikasi	100 persen			100 persen	100 persen	-	-	4.077.500						100 persen	4.077.500	
1	2	5	2.03	1	Bimbingan Teknis dan Supervisi Pengembangan dan Pelaksanaan Upaya Kesehatan Bersumber Daya Masyarakat (UKBM)	Jumlah Dokumen Hasil Bimbingan Teknis dan Supervisi Upaya Kesehatan Bersumber Daya Masyarakat (UKBM)					1 Dokumen	-	-	4.077.500	Kab. Bantul, Banguntapan , Semua Kelurahan	Dana Transfer Khusus - Dana Alokasi Khusus Non Fisik	Meningkatkan Sumber Daya Manusia Yang Berkualitas Dan Berdaya Saing	Peningkatan Kualitas Sumber Daya Manusia	masyarakat	1 Dokumen	4.077.500	Dinas Kesehatan
1					URUSAN PEMERINTAHAN WAJIB YANG BERKAITAN DENGAN PELAYANAN DASAR																	
1	2				URUSAN PEMERINTAHAN BIDANG KESEHATAN							-	3.944.519.887	4.163.900.284							3.937.136.143	

Kode					Urusan/ Bidang Urusan/ Program/ Kegiatan/ Sub Kegiatan	Indikator Program/ Kegiatan/ Sub Kegiatan	Target Akhir Periode RPJMD	Realisasi Capaian RKPD Tahun 2020	Prakiraan Capaian Target RKPD Tahun 2021	Capaian Kinerja dan Kerangka Pendanaan								Kelompok Sasaran	Prakiraan Maju Rencana Tahun 2023		Perangkat Daerah Penanggung Jawab	
										Target 2022		Pagu Indikatif			Lokasi	Sumber Dana	Prioritas		Target	Pagu Indikatif		
										Semula	Menjadi	RKPD 2022	APBD 2022	RKPD 2022 Perubahan			Nasional	Daerah				
1	2	2	2.02	7	Pengelolaan Pelayanan Kesehatan pada Usia Lanjut	Jumlah Penduduk Usia Lanjut yang Mendapatkan Pelayanan Kesehatan Sesuai Standar					1 Dokumen	-	-	34.807.500	Kab. Bantul, Sewon, Semua Kelurahan	Dana Transfer Khusus - Dana Alokasi Khusus Non Fisik	Meningkatka n Sumber Daya Manusia Yang Berkualitas Dan Berdaya Saing	Peningkatan Kualitas Sumber Daya Manusia	masyarakat	1 Dokumen	34.807.500	Dinas Kesehatan
1	2	2	2.02	8	Pengelolaan Pelayanan Kesehatan Penderita Hipertensi	Jumlah Penderita Hipertensi yang Mendapatkan Pelayanan Kesehatan Sesuai Standar					500 Orang	-	-	4.800.000	Kab. Bantul, Sewon, Semua Kelurahan	Dana Transfer Khusus - Dana Alokasi Khusus Non Fisik	Meningkatka n Sumber Daya Manusia Yang Berkualitas Dan Berdaya Saing	Peningkatan Kualitas Sumber Daya Manusia	masyarakat	500 Orang	4.800.000	Dinas Kesehatan
1	2	2	2.02	9	Pengelolaan Pelayanan Kesehatan Penderita Diabetes Melitus	Jumlah Penderita Diabetes Melitus yang Mendapatkan Pelayanan Kesehatan Sesuai Standar					500 Orang	-	-	1.200.000	Kab. Bantul, Sewon, Semua Kelurahan	Dana Transfer Khusus - Dana Alokasi Khusus Non Fisik	Meningkatka n Sumber Daya Manusia Yang Berkualitas Dan Berdaya Saing	Peningkatan Kualitas Sumber Daya Manusia	masyarakat	500 Orang	1.200.000	Dinas Kesehatan
1	2	2	2.02	10	Pengelolaan Pelayanan Kesehatan Orang dengan Gangguan Jiwa Berat	Jumlah Orang yang Mendapatkan Pelayanan Kesehatan Orang dengan Gangguan Jiwa Berat Sesuai Standar					12 Orang	-	-	1.100.000	Kab. Bantul, Sewon, Semua Kelurahan	Dana Transfer Khusus - Dana Alokasi Khusus Non Fisik	Meningkatka n Sumber Daya Manusia Yang Berkualitas Dan Berdaya Saing	Peningkatan Kualitas Sumber Daya Manusia	masyarakat	12 Orang	1.100.000	Dinas Kesehatan
1	2	2	2.02	11	Pengelolaan Pelayanan Kesehatan Orang Terduga Tuberkulosis	Jumlah Orang Terduga Menderita Tuberkulosis yang Mendapatkan Pelayanan Sesuai Standar					500 Orang	-	-	1.500.000	Kab. Bantul, Sewon, Semua Kelurahan	Dana Transfer Khusus - Dana Alokasi Khusus Non Fisik	Meningkatka n Sumber Daya Manusia Yang Berkualitas Dan Berdaya Saing	Peningkatan Kualitas Sumber Daya Manusia	masyarakat	500 Orang	1.500.000	Dinas Kesehatan
1	2	2	2.02	13	Pengelolaan Pelayanan Kesehatan bagi Penduduk pada Kondisi Kejadian Luar Biasa (KLB)	Jumlah dokumen hasil pengelolaan Pelayanan Kesehatan bagi Penduduk pada Kondisi Kejadian Luar Biasa (KLB) Sesuai Standar					1 Dokumen	-	-	56.440.000	Kab. Bantul, Sewon, Semua Kelurahan	Dana Transfer Khusus - Dana Alokasi Khusus Non Fisik	Meningkatka n Sumber Daya Manusia Yang Berkualitas Dan Berdaya Saing	Peningkatan Kualitas Sumber Daya Manusia	masyarakat	1 Dokumen	56.440.000	Dinas Kesehatan
1	2	2	2.02	16	Pengelolaan Pelayanan Kesehatan Kerja dan Olahraga	Jumlah Dokumen Hasil Pengelolaan Pelayanan Kesehatan Kerja dan Olahraga					1 Dokumen	-	-	3.740.000	Kab. Bantul, Sewon, Semua Kelurahan	Dana Transfer Khusus - Dana Alokasi Khusus Non Fisik	Meningkatka n Sumber Daya Manusia Yang Berkualitas Dan Berdaya Saing	Peningkatan Kualitas Sumber Daya Manusia	masyarakat	1 Dokumen	3.740.000	Dinas Kesehatan
1	2	2	2.02	18	Pengelolaan Pelayanan Promosi Kesehatan	Profil Pelayanan Promosi Kesehatan					1 Dokumen	-	51.289.600	60.439.600	Kab. Bantul, Sewon, Panggunghar o	Dana Transfer Umum-Dana Alokasi Umum	Meningkatka n Sumber Daya Manusia Yang Berkualitas Dan Berdaya Saing	Peningkatan Kualitas Sumber Daya Manusia	masyarakat	1 Dokumen	25.000.000	Dinas Kesehatan
1	2	2	2.02	20	Pengelolaan Surveilans Kesehatan	Jumlah Dokumen Hasil Pengelolaan Surveilans Kesehatan					1 Dokumen	-	-	9.500.000	Kab. Bantul, Sewon, Semua Kelurahan	Dana Transfer Khusus - Dana Alokasi Khusus Non Fisik	Meningkatka n Sumber Daya Manusia Yang Berkualitas Dan Berdaya Saing	Peningkatan Kualitas Sumber Daya Manusia	masyarakat	1 Dokumen	9.500.000	Dinas Kesehatan
1	2	2	2.02	25	Pelayanan Kesehatan Penyakit Menular dan Tidak Menular	Jumlah Dokumen Hasil Pelayanan Kesehatan Penyakit Menular dan Tidak Menular					1 Dokumen	-	-	6.500.000	Kab. Bantul, Sewon, Semua Kelurahan	Dana Transfer Khusus - Dana Alokasi Khusus Non Fisik	Meningkatka n Sumber Daya Manusia Yang Berkualitas Dan Berdaya Saing	Peningkatan Kualitas Sumber Daya Manusia	masyarakat	1 Dokumen	6.500.000	Dinas Kesehatan
1	2	2	2.02	33	Operasional Pelayanan Puskesmas	Laporan Upaya Kesehatan Masyarakat Esensial dan Pengembangan					2 Dokumen	-	988.504.560	779.202.920	Kab. Bantul, Sewon, Semua Kelurahan	Dana Transfer Umum-Dana Alokasi Umum	Meningkatka n Sumber Daya Manusia Yang Berkualitas Dan Berdaya Saing	Peningkatan Kualitas Sumber Daya Manusia	masyarakat	2 Dokumen	803.844.080	Dinas Kesehatan

Kode	Urusan/ Bidang Urusan/ Program/ Kegiatan/ Sub Kegiatan	Indikator Program/ Kegiatan/ Sub Kegiatan	Target Akhir Periode RPJMD	Realisasi Capaian RKPD Tahun 2020	Prakiraan Capaian Target RKPD Tahun 2021	Capaian Kinerja dan Kerangka Pendanaan										Kelompok Sasaran	Prakiraan Maju Rencana Tahun 2023		Perangkat Daerah Penanggung Jawab				
						Target 2022		Pagu Indikatif			Lokasi	Sumber Dana	Prioritas		Target		Pagu Indikatif						
						Semula	Menjadi	RKPD 2022	APBD 2022	RKPD 2022 Perubahan			Nasional	Daerah									
1	2	2	2.02	37	Pelaksanaan Kewaspadaan Dini dan Respon Wabah	Jumlah Dokumen hasil Pelaksanaan Kewaspadaan Dini dan Respon Wabah					1 Dokumen	-	-	1.500.000	Kab. Bantul, Sewon, Semua Kelurahan	Dana Transfer Khusus - Dana Alokasi Khusus Non Fisik	Meningkatka n Sumber Daya Manusia Yang Berkualitas Dan Berdaya Sains	Peningkatan Kualitas Sumber Daya Manusia	masyarakat	1 Dokumen	1.500.000	Dinas Kesehatan	
1	2	2	2.02	39	Pengelolaan Pelayanan Kesehatan Dasar Melalui Pendekatan Keluarga	Jumlah Keluarga yang Sudah Dikunjungi dan Diintervensi Masalah Kesehatannya oleh Tenaga Kesehatan Puskesmas					500 Keluarga	-	-	6.600.000	Kab. Bantul, Sewon, Semua Kelurahan	Dana Transfer Khusus - Dana Alokasi Khusus Non Fisik	Meningkatka n Sumber Daya Manusia Yang Berkualitas Dan Berdaya Sains	Peningkatan Kualitas Sumber Daya Manusia	masyarakat	500 Keluarga	6.600.000	Dinas Kesehatan	
1	2	3			PROGRAM PENINGKATAN KAPASITAS SUMBER DAYA MANUSIA KESEHATAN	Indeks kapasitas Sumberdaya Marusia Kesehatan	1 indeks		1 indeks		1 indeks	-	-	45.461.640						1 indeks	45.462.000		
1	2	3	2.02		Perencanaan Kebutuhan dan Pendayagunaan Sumberdaya Manusia Kesehatan untuk UKP dan UKM di Wilayah Kabupaten/Kota	Penemuhan Kebutuhan Sumber Daya Manusia Kesehatan sesuai Standar	persen		persen		100 persen	-	-	45.461.640						100 persen	45.462.000		
1	2	3	2.02	2	Penemuhan Kebutuhan Sumber Daya Manusia Kesehatan sesuai Standar	Jumlah Sumber Daya Manusia Kesehatan yang memenuhi standar di Fasilitas Pelayanan Kesehatan (Fasyankes)					12 Dokumen	-	-	45.461.640	Kab. Bantul, Sewon, Semua Kelurahan	Dana Transfer Khusus - Dana Alokasi Khusus Non Fisik	Meningkatka n Sumber Daya Manusia Yang Berkualitas Dan Berdaya Sains	Peningkatan Kualitas Sumber Daya Manusia	masyarakat	12 Dokumen	45.462.000	Dinas Kesehatan	
1					URUSAN PEMERINTAHAN WAJIB YANG BERKAITAN DENGAN PELAYANAN DASAR																		
1	2				URUSAN PEMERINTAHAN BIDANG KESEHATAN						-	3.013.829.548	3.136.017.806								4.340.110.160		
1	2	1			PROGRAM PENUNJANG URUSAN PEMERINTAHAN DAERAH KABUPATEN/KOTA	Capaian Nilai Akuntabilitas Kinerja Instansi Pemerintah (AKIP)	Angka		Angka	84 Angka	84 Angka	-	2.006.358.048	2.128.546.306							84 Angka	2.004.536.160	
1	2	1	2.08		Penyediaan Jasa Penunjang Urusan Pemerintahan Daerah	Capaian Kinerja Penyediaan Jasa Penunjang (Pusk. Sewon II)	100 persen		100 persen		100 persen	-	75.858.048	87.978.048							100 persen	74.036.160	
1	2	1	2.08	4	Penyediaan Jasa Pelayanan Umum Kantor	Laporan jasa pelayanan umum kantor					36 Dokumen	-	75.858.048	87.978.048	Kab. Bantul, Sewon, Semua Kelurahan	Dana Transfer Umum-Dana Alokasi Umum	Meningkatka n Sumber Daya Manusia Yang Berkualitas Dan Berdaya Sains	Peningkatan Kualitas Sumber Daya Manusia	masyarakat	36 Dokumen	74.036.160	Dinas Kesehatan	
1	2	1	2.10		Peningkatan Pelayanan BLUD	Cakupan pelayanan BLUD Puskesmas Sewon II	100 persen		100 persen		100 persen	-	1.930.500.000	2.040.568.258							100 persen	1.930.500.000	
1	2	1	2.10	1	Pelayanan dan Penunjang Pelayanan BLUD	Kunjungan di Puskesmas					19505 Kunju ngan	-	1.930.500.000	2.040.568.258	Kab. Bantul, Sewon, Bangunharjo	Pendapatan dari BLUD	Meningkatka n Sumber Daya Manusia Yang Berkualitas Dan Berdaya Sains	Peningkatan Kualitas Sumber Daya Manusia	masyarakat	19505 Kunju ngan	1.930.500.000	Dinas Kesehatan	
1	2	2			PROGRAM PEMENUHAN UPAYA KESEHATAN PERORANGAN DAN UPAYA KESEHATAN MASYARAKAT	Indeks capaian SPM	1 Indeks		1 Indeks	1 Indeks	1 Indeks	-	1.007.471.500	953.577.600							1 Indeks	2.281.680.000	
1	2	2	2.02		Penyediaan Layanan Kesehatan untuk UKM dan UKP Rujukan Tingkat Daerah Kabupaten/Kota	Cakupan pelayanan UKM Puskesmas Sewon II	100 persen		100 persen		100 persen	-	1.007.471.500	953.577.600							100 persen	2.281.680.000	
1	2	2	2.02	1	Pengelolaan Pelayanan Kesehatan Ibu Hamil	Jumlah Ibu Hamil yang Mendapatkan Pelayanan Kesehatan Sesuai Standar					500 Orang	-	-	7.675.000	Kab. Bantul, Sewon, Semua Kelurahan	Dana Transfer Khusus - Dana Alokasi Khusus Non Fisik	Meningkatka n Sumber Daya Manusia Yang Berkualitas Dan Berdaya Sains	Peningkatan Kualitas Sumber Daya Manusia	masyarakat	500 Orang	7.675.000	Dinas Kesehatan	

Kode					Urusan/ Bidang Urusan/ Program/ Kegiatan/ Sub Kegiatan	Indikator Program/ Kegiatan/ Sub Kegiatan	Target Akhir Periode RPJMD	Realisasi Capaian RKPD Tahun 2020	Prakiraan Capaian Target RKPD Tahun 2021	Capaian Kinerja dan Kerangka Pendanaan							Kelompok Sasaran	Prakiraan Maju Rencana Tahun 2023		Perangkat Daerah Penanggung Jawab	
										Target 2022		Pagu Indikatif			Lokasi	Sumber Dana		Prioritas			Target
										Semula	Menjadi	RKPD 2022	APBD 2022	RKPD 2022 Perubahan			Nasional	Daerah			
1	2	2	2.02	18	Pengelolaan Pelayanan Promosi Kesehatan	Profil Pelayanan Promosi Kesehatan				1 Dokumen	-	25.000.000	34.605.000	Kab. Bantul, Sewon, Pendowoharjo	Dana Transfer Umum-Dana Alokasi Umum	Meningkatkan Sumber Daya Manusia Yang Berkualitas Dan Berdaya Saing	Peningkatan Kualitas Sumber Daya Manusia	masyarakat	1 Dokumen	25.000.000	Dinas Kesehatan
1	2	2	2.02	25	Pelayanan Kesehatan Penyakit Menular dan Tidak Menular	Jumlah Dokumen Hasil Pelayanan Kesehatan Penyakit Menular dan Tidak Menular				1 Dokumen	-	-	17.765.000	Kab. Bantul, Sewon, Semua Kelurahan	Dana Transfer Khusus - Dana Alokasi Khusus Non Fisik	Meningkatkan Sumber Daya Manusia Yang Berkualitas Dan Berdaya Saing	Peningkatan Kualitas Sumber Daya Manusia	masyarakat	1 Dokumen	177.650.000	Dinas Kesehatan
1	2	2	2.02	33	Operasional Pelayanan Puskesmas	Laporan Upaya Kesehatan Masyarakat Esensial dan Pengembangan				2 Dokumen	-	982.471.500	752.627.600	Kab. Bantul, Sewon, Semua Kelurahan	Dana Transfer Umum-Dana Alokasi Umum	Meningkatkan Sumber Daya Manusia Yang Berkualitas Dan Berdaya Saing	Peningkatan Kualitas Sumber Daya Manusia	masyarakat	2 Dokumen	1.930.500.000	Dinas Kesehatan
1	2	2	2.02	37	Pelaksanaan Kewaspadaan Dini dan Respon Wabah	Jumlah Dokumen hasil Pelaksanaan Kewaspadaan Dini dan Respon Wabah				1 Dokumen	-	-	12.150.000	Kab. Bantul, Sewon, Semua Kelurahan	Dana Transfer Khusus - Dana Alokasi Khusus Non Fisik	Meningkatkan Sumber Daya Manusia Yang Berkualitas Dan Berdaya Saing	Peningkatan Kualitas Sumber Daya Manusia	masyarakat	1 Dokumen	12.150.000	Dinas Kesehatan
1	2	2	2.02	39	Pengelolaan Pelayanan Kesehatan Dasar Melalui Pendekatan Keluarga Puskesmas	Jumlah Keluarga yang Sudah Dikunjungi dan Diintervensi Masalah Kesehatannya oleh Tenaga Kesehatan Puskesmas				500 Keluarga	-	-	10.000.000	Kab. Bantul, Sewon, Semua Kelurahan	Dana Transfer Khusus - Dana Alokasi Khusus Non Fisik	Meningkatkan Sumber Daya Manusia Yang Berkualitas Dan Berdaya Saing	Peningkatan Kualitas Sumber Daya Manusia	masyarakat	500 Keluarga	10.000.000	Dinas Kesehatan
1	2	3			PROGRAM PENINGKATAN KAPASITAS SUMBER DAYA MANUSIA KESEHATAN	Indeks kapasitas Sumberdaya Manusia Kesehatan	1 indeks		1 indeks	1 indeks	-	-	48.793.900						1 indeks	48.794.000	
1	2	3	2.02		Perencanaan Kebutuhan dan Pendayagunaan Sumberdaya Manusia Kesehatan untuk UKP dan UKM di Wilayah Kabupaten/Kota	Pemenuhan Kebutuhan Sumber Daya Manusia Kesehatan sesuai Standar	persen		persen	100 persen	-	-	48.793.900						100 persen	48.794.000	
1	2	3	2.02	2	Pemenuhan Kebutuhan Sumber Daya Manusia Kesehatan sesuai Standar	Jumlah Sumber Daya Manusia Kesehatan yang memenuhi standar di Fasilitas Pelayanan Kesehatan (Fasyankes)				12 Orang	-	-	48.793.900	Kab. Bantul, Sewon, Semua Kelurahan	Dana Transfer Khusus - Dana Alokasi Khusus Non Fisik	Meningkatkan Sumber Daya Manusia Yang Berkualitas Dan Berdaya Saing	Peningkatan Kualitas Sumber Daya Manusia	masyarakat	12 Orang	48.794.000	Dinas Kesehatan
1	2	5			PROGRAM PEMBERDAYAAN MASYARAKAT BIDANG KESEHATAN	Cakupan Desa Siaga purnama mandiri	60 Kelurahan		36 Kelurahan	40 Kelurahan	-	-	5.100.000						40 Kelurahan	5.100.000	
1	2	5	2.03		Pengembangan dan Pelaksanaan Upaya Kesehatan Bersumber Daya Masyarakat (UKBM) Tingkat Daerah Kabupaten/Kota	Persentase posyandu memiliki kader tersertifikasi	100 persen		100 persen	100 persen	-	-	5.100.000						100 persen	5.100.000	
1	2	5	2.03	1	Bimbingan Teknis dan Supervisi Pengembangan dan Pelaksanaan Upaya Kesehatan Bersumber Daya Masyarakat (UKBM)	Jumlah Dokumen Hasil Bimbingan Teknis dan Supervisi Upaya Kesehatan Bersumber Daya Masyarakat (UKBM)				1 Dokumen	-	-	5.100.000	Kab. Bantul, Sewon, Semua Kelurahan	Dana Transfer Khusus - Dana Alokasi Khusus Non Fisik	Meningkatkan Sumber Daya Manusia Yang Berkualitas Dan Berdaya Saing	Peningkatan Kualitas Sumber Daya Manusia	masyarakat	1 Dokumen	5.100.000	Dinas Kesehatan
1					URUSAN PEMERINTAHAN WAJIB YANG BERKAITAN DENGAN PELAYANAN DASAR																
1	2				URUSAN PEMERINTAHAN BIDANG KESEHATAN				-	3.905.897.740	4.085.526.732								3.201.140.100		

Kode						Urusan/ Bidang Urusan/ Program/ Kegiatan/ Sub Kegiatan	Indikator Program/ Kegiatan/ Sub Kegiatan	Target Akhir Periode RPJMD	Realisasi Capaian RKPD Tahun 2020	Prakiraan Capaian Target RKPD Tahun 2021	Capaian Kinerja dan Kerangka Pendanaan								Kelompok Sasaran	Prakiraan Maju Rencana Tahun 2023		Perangkat Daerah Penanggung Jawab
											Target 2022		Pagu Indikatif			Lokasi	Sumber Dana	Prioritas		Target	Pagu Indikatif	
											Semula	Menjadi	RKPD 2022	APBD 2022	RKPD 2022 Perubahan			Nasional	Daerah			
1	2	2	2.02	7	Pengelolaan Pelayanan Kesehatan pada Usia Lanjut	Jumlah Penduduk Usia Lanjut yang Mendapatkan Pelayanan Kesehatan Sesuai Standar					500 Orang	-	-	14.962.500	Kab. Bantul, Kasihan, Semua Kelurahan	Dana Transfer Khusus - Dana Alokasi Khusus Non Fisik	Meningkatka n Sumber Daya Manusia Yang Berkualitas Dan Berdaya Saing	Peningkatan Kualitas Sumber Daya Manusia	masyarakat	500 Orang	14.962.500	Dinas Kesehatan
1	2	2	2.02	10	Pengelolaan Pelayanan Kesehatan Orang dengan Gangguan Jiwa Berat	Jumlah Orang yang Mendapatkan Pelayanan Kesehatan Orang dengan Gangguan Jiwa Berat Sesuai Standar					500 Orang	-	-	1.600.000	Kab. Bantul, Kasihan, Semua Kelurahan	Dana Transfer Khusus - Dana Alokasi Khusus Non Fisik	Meningkatka n Sumber Daya Manusia Yang Berkualitas Dan Berdaya Saing	Peningkatan Kualitas Sumber Daya Manusia	masyarakat	500 Orang	1.600.000	Dinas Kesehatan
1	2	2	2.02	11	Pengelolaan Pelayanan Kesehatan Orang Terduga Tuberkulosis	Jumlah Orang Terduga Menderita Tuberkulosis yang Mendapatkan Pelayanan Sesuai Standar					40 Orang	-	-	400.000	Kab. Bantul, Kasihan, Semua Kelurahan	Dana Transfer Khusus - Dana Alokasi Khusus Non Fisik	Meningkatka n Sumber Daya Manusia Yang Berkualitas Dan Berdaya Saing	Peningkatan Kualitas Sumber Daya Manusia	masyarakat	40 Orang	400.000	Dinas Kesehatan
1	2	2	2.02	12	Pengelolaan Pelayanan Kesehatan Orang dengan Risiko Terinfeksi HIV	Jumlah Orang Terduga Menderita HIV yang Mendapatkan Pelayanan Sesuai Standar					10 Dokumen	-	-	250.000	Kab. Bantul, Kasihan, Semua Kelurahan	Dana Transfer Khusus - Dana Alokasi Khusus Non Fisik	Meningkatka n Sumber Daya Manusia Yang Berkualitas Dan Berdaya Saing	Peningkatan Kualitas Sumber Daya Manusia	masyarakat	10 Dokumen	250.000	Dinas Kesehatan
1	2	2	2.02	13	Pengelolaan Pelayanan Kesehatan bagi Penduduk pada Kondisi Kejadian Luar Biasa (KLB)	Jumlah dokumen hasil pengelolaan Pelayanan Kesehatan bagi Penduduk pada Kondisi Kejadian Luar Biasa (KLB) Sesuai Standar					1 Dokumen	-	-	27.770.000	Kab. Bantul, Kasihan, Semua Kelurahan	Dana Transfer Khusus - Dana Alokasi Khusus Non Fisik	Meningkatka n Sumber Daya Manusia Yang Berkualitas Dan Berdaya Saing	Peningkatan Kualitas Sumber Daya Manusia	masyarakat	1 Dokumen	27.770.000	Dinas Kesehatan
1	2	2	2.02	16	Pengelolaan Pelayanan Kesehatan Kerja dan Olahraga	Jumlah Dokumen Hasil Pengelolaan Pelayanan Kesehatan Kerja dan Olahraga					1 Dokumen	-	-	7.950.000	Kab. Bantul, Kasihan, Semua Kelurahan	Dana Transfer Khusus - Dana Alokasi Khusus Non Fisik	Meningkatka n Sumber Daya Manusia Yang Berkualitas Dan Berdaya Saing	Peningkatan Kualitas Sumber Daya Manusia	masyarakat	1 Dokumen	7.950.000	Dinas Kesehatan
1	2	2	2.02	17	Pengelolaan Pelayanan Kesehatan Lingkungan	Jumlah Dokumen Hasil Pengelolaan Pelayanan Kesehatan Lingkungan					1 Dokumen	-	-	1.000.000	Kab. Bantul, Kasihan, Semua Kelurahan	Dana Transfer Khusus - Dana Alokasi Khusus Non Fisik	Meningkatka n Sumber Daya Manusia Yang Berkualitas Dan Berdaya Saing	Peningkatan Kualitas Sumber Daya Manusia	masyarakat	1 Dokumen	1.000.000	Dinas Kesehatan
1	2	2	2.02	18	Pengelolaan Pelayanan Promosi Kesehatan	Profil Pelayanan Promosi Kesehatan					1 Dokumen	-	25.000.000	25.000.000	Kab. Bantul, Kasihan, Bangunjiwo	Dana Transfer Umum-Dana Alokasi Umum	Meningkatka n Sumber Daya Manusia Yang Berkualitas Dan Berdaya Saing	Peningkatan Kualitas Sumber Daya Manusia	masyarakat	1 Dokumen	25.000.000	Dinas Kesehatan
1	2	2	2.02	20	Pengelolaan Surveilans Kesehatan	Jumlah Dokumen Hasil Pengelolaan Surveilans Kesehatan					1 Dokumen	-	-	39.780.000	Kab. Bantul, Kasihan, Semua Kelurahan	Dana Transfer Khusus - Dana Alokasi Khusus Non Fisik	Meningkatka n Sumber Daya Manusia Yang Berkualitas Dan Berdaya Saing	Peningkatan Kualitas Sumber Daya Manusia	masyarakat	1 Dokumen	39.780.000	Dinas Kesehatan
1	2	2	2.02	25	Pelayanan Kesehatan Penyakit Menular dan Tidak Menular	Jumlah Dokumen Hasil Pelayanan Kesehatan Penyakit Menular dan Tidak Menular					1 Dokumen	-	-	12.520.000	Kab. Bantul, Kasihan, Semua Kelurahan	Dana Transfer Khusus - Dana Alokasi Khusus Non Fisik	Meningkatka n Sumber Daya Manusia Yang Berkualitas Dan Berdaya Saing	Peningkatan Kualitas Sumber Daya Manusia	masyarakat	1 Dokumen	12.520.000	Dinas Kesehatan
1	2	2	2.02	33	Operasional Pelayanan Puskesmas	Laporan Upaya Kesehatan Masyarakat Esensial dan Pengembangan					2 Dokumen	-	949.467.660	727.080.620	Kab. Bantul, Kasihan, Semua Kelurahan	Dana Transfer Umum-Dana Alokasi Umum	Meningkatka n Sumber Daya Manusia Yang Berkualitas Dan Berdaya Saing	Peningkatan Kualitas Sumber Daya Manusia	masyarakat	2 Dokumen	25.000.000	Dinas Kesehatan
						null					0 null					Dana Alokasi Umum	Dana Alokasi Saing			0 null		

Kode	Urusan/ Bidang Urusan/ Program/ Kegiatan/ Sub Kegiatan	Indikator Program/ Kegiatan/ Sub Kegiatan	Target Akhir Periode RPJMD	Realisasi Capaian RKPD Tahun 2020	Prakiraan Capaian Target RKPD Tahun 2021	Capaian Kinerja dan Kerangka Pendanaan								Kelompok Sasaran	Prakiraan Maju Rencana Tahun 2023		Perangkat Daerah Penanggung Jawab		
						Target 2022		Pagu Indikatif			Lokasi	Sumber Dana	Prioritas		Target	Pagu Indikatif			
						Semula	Menjadi	RKPD 2022	APBD 2022	RKPD 2022 Perubahan			Nasional	Daerah					
1	2	2	2.02	18	Pengelolaan Pelayanan Promosi Kesehatan	Profil Pelayanan Promosi Kesehatan		1 Dokumen	-	25.000.000	31.150.000	Kab. Bantul, Kasihan, Tirtomirmolo	Dana Transfer Umum-Dana Alokasi Umum	Meningkatka n Sumber Daya Manusia Yang Berkualitas Dan Berdaya Saing	Peningkatan Kualitas Sumber Daya Manusia	masyarakat	1 Dokumen	25.000.000	Dinas Kesehatan
1	2	2	2.02	20	Pengelolaan Surveilans Kesehatan	Jumlah Dokumen Hasil Pengelolaan Surveilans Kesehatan		1 Dokumen	-	-	200.000	Kab. Bantul, Kasihan, Semua Kelurahan	Dana Transfer Khusus - Dana Alokasi Khusus Non Fisik	Meningkatka n Sumber Daya Manusia Yang Berkualitas Dan Berdaya Saing	Peningkatan Kualitas Sumber Daya Manusia	masyarakat	1 Dokumen	200.000	Dinas Kesehatan
1	2	2	2.02	25	Pelayanan Kesehatan Penyakit Menular dan Tidak Menular	Jumlah Dokumen Hasil Pelayanan Kesehatan Penyakit Menular dan Tidak Menular		1 Dokumen	-	-	7.100.000	Kab. Bantul, Kasihan, Semua Kelurahan	Dana Transfer Khusus - Dana Alokasi Khusus Non Fisik	Meningkatka n Sumber Daya Manusia Yang Berkualitas Dan Berdaya Saing	Peningkatan Kualitas Sumber Daya Manusia	masyarakat	1 Dokumen	7.100.000	Dinas Kesehatan
1	2	2	2.02	33	Operasional Pelayanan Puskesmas	Laporan Upaya Kesehatan Masyarakat Esensial dan Pengembangan		2 Dokumen	-	947.269.950	739.780.350	Kab. Bantul, Kasihan, Semua Kelurahan	Dana Transfer Umum-Dana Alokasi Umum	Meningkatka n Sumber Daya Manusia Yang Berkualitas Dan Berdaya Saing	Peningkatan Kualitas Sumber Daya Manusia	masyarakat	2 Dokumen	825.000.000	Dinas Kesehatan
1	2	2	2.02	37	Pelaksanaan Kewaspadaan Dini dan Respon Wabah	Jumlah Dokumen hasil Pelaksanaan Kewaspadaan Dini dan Respon Wabah		1 Dokumen	-	-	9.190.000	Kab. Bantul, Kasihan, Semua Kelurahan	Dana Transfer Khusus - Dana Alokasi Khusus Non Fisik	Meningkatka n Sumber Daya Manusia Yang Berkualitas Dan Berdaya Saing	Peningkatan Kualitas Sumber Daya Manusia	masyarakat	1 Dokumen	9.190.000	Dinas Kesehatan
1	2	2	2.02	39	Pengelolaan Pelayanan Kesehatan Dasar Melalui Pendekatan Keluarga	Jumlah Keluarga yang Sudah Dikunjungi dan Diintervensi Masalah Kesehatannya oleh Tenaga Kesehatan Puskesmas		500 Keluarga	-	-	9.600.000	Kab. Bantul, Kasihan, Semua Kelurahan	Dana Transfer Khusus - Dana Alokasi Khusus Non Fisik	Meningkatka n Sumber Daya Manusia Yang Berkualitas Dan Berdaya Saing	Peningkatan Kualitas Sumber Daya Manusia	masyarakat	500 Keluarga	9.600.000	Dinas Kesehatan
1	2	3			PROGRAM PENINGKATAN KAPASITAS SUMBER DAYA MANUSIA KESEHATAN	Indeks kapasitas Sumberdaya Manusia Kesehatan	1 indeks	1 indeks	-	-	70.792.100						1 indeks	70.792.000	
1	2	3	2.02		Perencanaan Kebutuhan dan Pendayagunaan Sumberdaya Manusia Kesehatan untuk UKP dan UKM di Wilayah Kabupaten/Kota	Pemenuhan Kebutuhan Sumber Daya Manusia Kesehatan sesuai Standar	persen	persen	-	-	70.792.100						100 persen	70.792.000	
1	2	3	2.02	2	Pemenuhan Kebutuhan Sumber Daya Manusia Kesehatan sesuai Standar	Jumlah Sumber Daya Manusia Kesehatan yang memenuhi standar di Fasilitas Pelayanan Kesehatan (Fasyankes)		12 Orang	-	-	70.792.100	Kab. Bantul, Kasihan, Semua Kelurahan	Dana Transfer Khusus - Dana Alokasi Khusus Non Fisik	Meningkatka n Sumber Daya Manusia Yang Berkualitas Dan Berdaya Saing	Peningkatan Kualitas Sumber Daya Manusia	masyarakat	12 Orang	70.792.000	Dinas Kesehatan
1	2	5			PROGRAM PEMBERDAYAAN MASYARAKAT BIDANG KESEHATAN	Cakupan Desa Siaga purnama mandiri	60 Kalurahan	36 Kalurahan	-	-	7.990.000						40 Kalurahan	7.990.000	
1	2	5	2.03		Pengembangan dan Pelaksanaan Upaya Kesehatan Bersumber Daya Masyarakat (UKBM) Tingkat Daerah Kabupaten/Kota	Persentase posyandu memiliki kader tersertifikasi	100 persen	100 persen	-	-	7.990.000						100 persen	7.990.000	
1	2	5	2.03	1	Bimbingan Teknis dan Supervisi Pengembangan dan Pelaksanaan Upaya Kesehatan Bersumber Daya Masyarakat (UKBM)	Jumlah Dokumen Hasil Bimbingan Teknis dan Supervisi Upaya Kesehatan Bersumber Daya Masyarakat (UKBM)		1 Dokumen	-	-	7.990.000	Kab. Bantul, Kasihan, Semua Kelurahan	Dana Transfer Khusus - Dana Alokasi Khusus Non Fisik	Meningkatka n Sumber Daya Manusia Yang Berkualitas Dan Berdaya Saing	Peningkatan Kualitas Sumber Daya Manusia	masyarakat	1 Dokumen	7.990.000	Dinas Kesehatan
1					URUSAN PEMERINTAHAN WAJIB YANG BERKAITAN DENGAN PELAYANAN DASAR														

Kode				Urusan/ Bidang Urusan/ Program/ Kegiatan/ Sub Kegiatan	Indikator Program/ Kegiatan/ Sub Kegiatan	Target Akhir Periode RPJMD	Realisasi Capaian RKPD Tahun 2020	Prakiraan Capaian Target RKPD Tahun 2021	Capaian Kinerja dan Kerangka Pendanaan										Kelompok Sasaran	Prakiraan Maju Rencana Tahun 2023		Perangkat Daerah Penanggung Jawab
									Target 2022		Pagu Indikatif			Lokasi	Sumber Dana	Prioritas		Target		Pagu Indikatif		
									Semula	Menjadi	RKPD 2022	APBD 2022	RKPD 2022 Perubahan			Nasional	Daerah					
				URUSAN PEMERINTAHAN BIDANG KESEHATAN																		
1	2				PROGRAM PENUNJANG URUSAN Pemerintahan DAERAH KABUPATEN/KOTA	Capaian Nilai Akuntabilitas Kinerja Instansi Pemerintah (AKIP)	Angka		Angka	84 Angka	84 Angka	-	2.652.663.864	2.703.865.870			84 Angka	2.651.878.200				
1	2	1	2.08		Penyediaan Jasa Penunjang Urusan Pemerintahan Daerah	Capaian Kinerja Penyediaan Jasa Penunjang (Pusk. Pajangan)	100 persen		100 persen	100 persen	-	101.144.064	117.304.064				100 persen	100.358.400				
1	2	1	2.08	4	Penyediaan Jasa Pelayanan Umum Kantor	Laporan jasa pelayanan umum kantor				48 Dokumen	-	101.144.064	117.304.064	Kab. Bantul, Pajangan, Semua Kelurahan	Dana Transfer Umum-Dana Alokasi Umum	Meningkatka n Sumber Daya Manusia Yang Berkualitas Dan Berdaya Sain	Peningkatan Kualitas Sumber Daya Manusia	masyarakat	48 Dokumen	100.358.400	Dinas Kesehatan	
1	2	1	2.10		Peningkatan Pelayanan BLUD	Cakupan pelayanan BLUD Puskesmas Pajangan	100 persen		100 persen	100 persen	-	2.551.519.800	2.586.561.806				100 persen	2.551.519.800				
1	2	1	2.10	1	Pelayanan dan Penunjang Pelayanan BLUD	Kunjungan di Puskesmas				60000 Kunju ngan	-	2.551.519.800	2.586.561.806	Kab. Bantul, Pajangan, Semua Kelurahan	Pendapatan dari BLUD	Meningkatka n Sumber Daya Manusia Yang Berkualitas Dan Berdaya Sain	Peningkatan Kualitas Sumber Daya Manusia	masyarakat	60000 Kunju ngan	2.551.519.800	Dinas Kesehatan	
1	2	2			PROGRAM PEMEMUHAN UPAYA KESEHATAN PERORANGAN DAN UPAYA KESEHATAN MASYARAKAT	Indeks capaian SPM	1 Indeks		1 Indeks	1 Indeks	1 Indeks	-	855.222.844	826.341.344				1 Indeks	766.637.500			
1	2	2	2.02		Penyediaan Layanan Kesehatan untuk UKM dan UKP Rujukan Tingkat Daerah Kabupaten/Kota	Cakupan pelayanan UKM Puskesmas Pajangan	100 persen		100 persen	100 persen	-	855.222.844	826.341.344				100 persen	766.637.500				
1	2	2	2.02	1	Pengelolaan Pelayanan Kesehatan Ibu Hamil	Jumlah Ibu Hamil yang Mendapatkan Pelayanan Kesehatan Sesuai Standar				500 Orang	-	-	6.270.000		Kab. Bantul, Pajangan, Semua Kelurahan	Dana Transfer Khusus - Dana Alokasi Khusus Non Fisik	Meningkatka n Sumber Daya Manusia Yang Berkualitas Dan Berdaya Sain	Peningkatan Kualitas Sumber Daya Manusia	masyarakat	500 Orang	6.270.000	Dinas Kesehatan
1	2	2	2.02	2	Pengelolaan Pelayanan Kesehatan Ibu Bersalin	Jumlah Ibu Bersalin yang Mendapatkan Pelayanan Kesehatan Sesuai Standar				500 Orang	-	-	1.200.000		Kab. Bantul, Pajangan, Semua Kelurahan	Dana Transfer Khusus - Dana Alokasi Khusus Non Fisik	Meningkatka n Sumber Daya Manusia Yang Berkualitas Dan Berdaya Sain	Peningkatan Kualitas Sumber Daya Manusia	masyarakat	500 Orang	1.200.000	Dinas Kesehatan
1	2	2	2.02	3	Pengelolaan Pelayanan Kesehatan Bayi Baru Lahir	Jumlah Bayi Baru Lahir yang Mendapatkan Pelayanan Kesehatan Sesuai Standar				500 Orang	-	-	7.905.000		Kab. Bantul, Pajangan, Semua Kelurahan	Dana Transfer Khusus - Dana Alokasi Khusus Non Fisik	Meningkatka n Sumber Daya Manusia Yang Berkualitas Dan Berdaya Sain	Peningkatan Kualitas Sumber Daya Manusia	masyarakat	500 Orang	7.905.000	Dinas Kesehatan
1	2	2	2.02	4	Pengelolaan Pelayanan Kesehatan Balita	Jumlah Balita yang Mendapatkan Pelayanan Kesehatan Sesuai Standar				500 Orang	-	-	9.100.000		Kab. Bantul, Pajangan, Semua Kelurahan	Dana Transfer Khusus - Dana Alokasi Khusus Non Fisik	Meningkatka n Sumber Daya Manusia Yang Berkualitas Dan Berdaya Sain	Peningkatan Kualitas Sumber Daya Manusia	masyarakat	500 Orang	9.100.000	Dinas Kesehatan
1	2	2	2.02	5	Pengelolaan Pelayanan Kesehatan pada Usia Pendidikan Dasar	Jumlah Anak Usia Pendidikan Dasar yang Mendapatkan Pelayanan Kesehatan Sesuai Standar				500 Orang	-	-	3.290.000		Kab. Bantul, Pajangan, Semua Kelurahan	Dana Transfer Khusus - Dana Alokasi Khusus Non Fisik	Meningkatka n Sumber Daya Manusia Yang Berkualitas Dan Berdaya Sain	Peningkatan Kualitas Sumber Daya Manusia	masyarakat	500 Orang	3.290.000	Dinas Kesehatan
1	2	2	2.02	6	Pengelolaan Pelayanan Kesehatan pada Usia Produktif	Jumlah Penduduk Usia Produktif yang Mendapatkan Pelayanan Kesehatan Sesuai Standar				500 Orang	-	-	600.000		Kab. Bantul, Pajangan, Semua Kelurahan	Dana Transfer Khusus - Dana Alokasi Khusus Non Fisik	Meningkatka n Sumber Daya Manusia Yang Berkualitas Dan Berdaya Sain	Peningkatan Kualitas Sumber Daya Manusia	masyarakat	500 Orang	600.000	Dinas Kesehatan

Kode					Urusan/ Bidang Urusan/ Program/ Kegiatan/ Sub Kegiatan	Indikator Program/ Kegiatan/ Sub Kegiatan	Target Akhir Periode RPJMD	Realisasi Capaian RKPD Tahun 2020	Prakiraan Capaian Target RKPD Tahun 2021	Capaian Kinerja dan Kerangka Pendanaan								Kelompok Sasaran	Prakiraan Maju Rencana Tahun 2023		Perangkat Daerah Penanggung Jawab	
										Target 2022		Pagu Indikatif			Lokasi	Sumber Dana	Prioritas		Target	Pagu Indikatif		
										Semula	Menjadi	RKPD 2022	APBD 2022	RKPD 2022 Perubahan			Nasional	Daerah				
1	2	2	2.02	9	Pengelolaan Pelayanan Kesehatan Penderita Diabetes Melitus	Jumlah Penderita Diabetes Melitus yang Mendapatkan Pelayanan Kesehatan Sesuai Standar					500 Orang	-	-	4.000.000	Kab. Bantul, Pajangan, Semua Kelurahan	Dana Transfer Khusus - Dana Alokasi Khusus Non Fisik	Meningkatka n Sumber Daya Manusia Yang Berkualitas Dan Berdaya Saing	Peningkatan Kualitas Sumber Daya Manusia	masyarakat	500 Orang	4.000.000	Dinas Kesehatan
1	2	2	2.02	10	Pengelolaan Pelayanan Kesehatan Orang dengan Gangguan Jiwa Berat Sesuai Standar	Jumlah Orang yang Mendapatkan Pelayanan Kesehatan Orang dengan Gangguan Jiwa Berat Sesuai Standar					12 Orang	-	-	100.000	Kab. Bantul, Pajangan, Semua Kelurahan	Dana Transfer Khusus - Dana Alokasi Khusus Non Fisik	Meningkatka n Sumber Daya Manusia Yang Berkualitas Dan Berdaya Saing	Peningkatan Kualitas Sumber Daya Manusia	masyarakat	12 Orang	100.000	Dinas Kesehatan
1	2	2	2.02	13	Pengelolaan Pelayanan Kesehatan bagi Penduduk pada Kondisi Kejadian Luar Biasa (KLB)	Jumlah dokumen hasil pengelolaan Pelayanan Kesehatan bagi Penduduk pada Kondisi Kejadian Luar Biasa (KLB) Sesuai Standar					1 Dokumen	-	-	37.050.000	Kab. Bantul, Pajangan, Semua Kelurahan	Dana Transfer Khusus - Dana Alokasi Khusus Non Fisik	Meningkatka n Sumber Daya Manusia Yang Berkualitas Dan Berdaya Saing	Peningkatan Kualitas Sumber Daya Manusia	masyarakat	1 Dokumen	37.050.000	Dinas Kesehatan
1	2	2	2.02	15	Pengelolaan Pelayanan Kesehatan Gizi Masyarakat	Jumlah Dokumen Hasil Pengelolaan Pelayanan Kesehatan Gizi Masyarakat					1 Dokumen	-	-	11.672.500	Kab. Bantul, Pajangan, Semua Kelurahan	Dana Transfer Khusus - Dana Alokasi Khusus Non Fisik	Meningkatka n Sumber Daya Manusia Yang Berkualitas Dan Berdaya Saing	Peningkatan Kualitas Sumber Daya Manusia	masyarakat	1 Dokumen	11.672.500	Dinas Kesehatan
1	2	2	2.02	16	Pengelolaan Pelayanan Kesehatan Kerja dan Olahraga	Jumlah Dokumen Hasil Pengelolaan Pelayanan Kesehatan Kerja dan Olahraga					1 Dokumen	-	-	850.000	Kab. Bantul, Pajangan, Semua Kelurahan	Dana Transfer Khusus - Dana Alokasi Khusus Non Fisik	Meningkatka n Sumber Daya Manusia Yang Berkualitas Dan Berdaya Saing	Peningkatan Kualitas Sumber Daya Manusia	masyarakat	1 Dokumen	850.000	Dinas Kesehatan
1	2	2	2.02	17	Pengelolaan Pelayanan Kesehatan Lingkungan	Jumlah Dokumen Hasil Pengelolaan Pelayanan Kesehatan Lingkungan					1 Dokumen	-	-	2.500.000	Kab. Bantul, Pajangan, Semua Kelurahan	Dana Transfer Khusus - Dana Alokasi Khusus Non Fisik	Meningkatka n Sumber Daya Manusia Yang Berkualitas Dan Berdaya Saing	Peningkatan Kualitas Sumber Daya Manusia	masyarakat	1 Dokumen	2.500.000	Dinas Kesehatan
1	2	2	2.02	18	Pengelolaan Pelayanan Promosi Kesehatan	Profil Pelayanan Promosi Kesehatan					1 Dokumen	-	25.000.000	25.000.000	Kab. Bantul, Pajangan, Semua Kelurahan	Dana Transfer Umum-Dana Alokasi Umum	Meningkatka n Sumber Daya Manusia Yang Berkualitas Dan Berdaya Saing	Peningkatan Kualitas Sumber Daya Manusia	masyarakat	1 Dokumen	25.000.000	Dinas Kesehatan
1	2	2	2.02	20	Pengelolaan Surveilans Kesehatan	Jumlah Dokumen Hasil Pengelolaan Surveilans Kesehatan					1 Dokumen	-	-	1.100.000	Kab. Bantul, Pajangan, Semua Kelurahan	Dana Transfer Khusus - Dana Alokasi Khusus Non Fisik	Meningkatka n Sumber Daya Manusia Yang Berkualitas Dan Berdaya Saing	Peningkatan Kualitas Sumber Daya Manusia	masyarakat	1 Dokumen	1.100.000	Dinas Kesehatan
1	2	2	2.02	25	Pelayanan Kesehatan Penyakit Menular dan Tidak Menular	Jumlah Dokumen Hasil Pelayanan Kesehatan Penyakit Menular dan Tidak Menular					1 Dokumen	-	-	1.700.000	Kab. Bantul, Pajangan, Semua Kelurahan	Dana Transfer Khusus - Dana Alokasi Khusus Non Fisik	Meningkatka n Sumber Daya Manusia Yang Berkualitas Dan Berdaya Saing	Peningkatan Kualitas Sumber Daya Manusia	masyarakat	1 Dokumen	1.700.000	Dinas Kesehatan
1	2	2	2.02	33	Operasional Pelayanan Puskesmas	Laporan Upaya Kesehatan Masyarakat Esensial dan Pengembangan					2 Dokumen	-	830.222.844	704.703.844	Kab. Bantul, Pajangan, Semua Kelurahan	Dana Transfer Umum-Dana Alokasi Umum	Meningkatka n Sumber Daya Manusia Yang Berkualitas Dan Berdaya Saing	Peningkatan Kualitas Sumber Daya Manusia	masyarakat	2 Dokumen	645.000.000	Dinas Kesehatan
1	2	2	2.02	37	Pelaksanaan Kewaspadaan Dini dan Respon Wabah	Jumlah Dokumen hasil Pelaksanaan Kewaspadaan Dini dan Respon Wabah					1 Dokumen	-	-	7.700.000	Kab. Bantul, Pajangan, Semua Kelurahan	Dana Transfer Khusus - Dana Alokasi Khusus Non Fisik	Meningkatka n Sumber Daya Manusia Yang Berkualitas Dan Berdaya Saing	Peningkatan Kualitas Sumber Daya Manusia	masyarakat	1 Dokumen	7.700.000	Dinas Kesehatan

Kode	Urusan/ Bidang Urusan/ Program/ Kegiatan/ Sub Kegiatan	Indikator Program/ Kegiatan/ Sub Kegiatan	Target Akhir Periode RPJMD	Realisasi Capaian RKPD Tahun 2020	Prakiraan Capaian Target RKPD Tahun 2021	Capaian Kinerja dan Kerangka Pendanaan										Kelompok Sasaran	Prakiraan Maju Rencana Tahun 2023		Perangkat Daerah Penanggung Jawab			
						Target 2022		Pagu Indikatif			Lokasi	Sumber Dana	Prioritas		Target		Pagu Indikatif					
						Semula	Menjadi	RKPD 2022	APBD 2022	RKPD 2022 Perubahan			Nasional	Daerah								
1	2	3	2.02	39	Pengelolaan Pelayanan Kesehatan Dasar Melalui Pendekatan Keluarga	Jumlah Keluarga yang Sudah Dikunjungi dan Diintervensi Masalah kesehatannya oleh Tenaga Kesehatan Puskesmas					500 Keluarga	-	-	1.600.000	Kab. Bantul, Pajangan, Semua Kelurahan	Dana Transfer Khusus - Dana Alokasi Khusus Non Fisik	Meningkatkan Sumber Daya Manusia Yang Berkualitas Dan Berdaya Sains	Peningkatan Kualitas Sumber Daya Manusia	masyarakat	500 Keluarga	1.600.000	Dinas Kesehatan
1	2	3			PROGRAM PENINGKATAN KAPASITAS SUMBER DAYA MANUSIA KESEHATAN	Indeks kapasitas Sumberdaya Manusia Kesehatan	1 indeks		1 indeks		1 indeks	-	-	28.881.500						1 indeks	28.882.000	
1	2	3	2.02		Perencanaan Kebutuhan dan Peningkatan Sumberdaya Manusia Kesehatan untuk UKP dan UKM di Wilayah Kabupaten/Kota	Pemenuhan Kebutuhan Sumber Daya Manusia Kesehatan sesuai Standar	persen		persen		100 persen	-	-	28.881.500						100 persen	28.882.000	
1	2	3	2.02	2	Pemenuhan Kebutuhan Sumber Daya Manusia Kesehatan sesuai Standar	Jumlah Sumber Daya Manusia Kesehatan yang memenuhi standar di Fasilitas Pelayanan Kesehatan (Fasyankes)					12 Orang	-	-	28.881.500	Kab. Bantul, Pajangan, Semua Kelurahan	Dana Transfer Khusus - Dana Alokasi Khusus Non Fisik	Meningkatkan Sumber Daya Manusia Yang Berkualitas Dan Berdaya Sains	Peningkatan Kualitas Sumber Daya Manusia	masyarakat	12 Orang	28.882.000	Dinas Kesehatan
1					URUSAN PEMERINTAHAN WAJIB YANG BERKAITAN DENGAN PELAYANAN DASAR																	
1	2				URUSAN PEMERINTAHAN BIDANG KESEHATAN																	
1	2	1			PROGRAM PENUNJANG URUSAN PEMERINTAHAN DAERAH KABUPATEN/KOTA	Capaian Nilai Akuntabilitas Kinerja Instansi Pemerintah (AKIP)	Angka		Angka	84 Angka	84 Angka	-	1.819.644.064	1.936.598.550						84 Angka	1.818.858.400	
1	2	1	2.08		Penyediaan Jasa Penunjang Urusan Pemerintahan Daerah	Capaian Kinerja Penyediaan Jasa Penunjang (Pusk. Sedayu I)	100 persen		100 persen		100 persen	-	101.144.064	117.304.064						100 persen	100.358.400	
1	2	1	2.08	4	Penyediaan Jasa Pelayanan Umum Kantor	Laporan jasa pelayanan umum kantor					48 Dokumen	-	101.144.064	117.304.064	Kab. Bantul, Sedayu, Semua Kelurahan	Dana Transfer Umum-Dana Alokasi Umum	Meningkatkan Sumber Daya Manusia Yang Berkualitas Dan Berdaya Sains	Peningkatan Kualitas Sumber Daya Manusia	masyarakat	48 Dokumen	100.358.400	Dinas Kesehatan
1	2	1	2.10		Peningkatan Pelayanan BLUD	Cakupan pelayanan BLUD Puskesmas Sedayu I	100 persen		100 persen		100 persen	-	1.718.500.000	1.819.294.486						100 persen	1.718.500.000	
1	2	1	2.10	1	Pelayanan dan Penunjang Pelayanan BLUD	Kunjungan di Puskesmas					31000 Kunjungan	-	1.718.500.000	1.819.294.486	Kab. Bantul, Sedayu, Argomulyo	Pendapatan dari BLUD	Meningkatkan Sumber Daya Manusia Yang Berkualitas Dan Berdaya Sains	Peningkatan Kualitas Sumber Daya Manusia	masyarakat	31000 Kunjungan	1.718.500.000	Dinas Kesehatan
1	2	2			PROGRAM PEMENUHAN UPAYA KESEHATAN PERORANGAN DAN UPAYA KESEHATAN MASYARAKAT	Indeks capaian SPM	1 Indeks		1 Indeks	1 Indeks	1 Indeks	-	759.403.260	716.633.320						1 Indeks	776.799.000	
1	2	2	2.02		Penyediaan Layanan Kesehatan untuk UKM dan UKP Rujukan Tingkat Daerah Kabupaten/Kota	Cakupan pelayanan UKM Puskesmas Sedayu I	100 persen		100 persen		100 persen	-	759.403.260	716.633.320						100 persen	776.799.000	
1	2	2	2.02	1	Pengelolaan Pelayanan Kesehatan Ibu Hamil	Jumlah Ibu Hamil yang Mendapatkan Pelayanan Kesehatan Sesuai Standar					500 Orang	-	-	11.070.000	Kab. Bantul, Sedayu, Semua Kelurahan	Dana Transfer Khusus - Dana Alokasi Khusus Non Fisik	Meningkatkan Sumber Daya Manusia Yang Berkualitas Dan Berdaya Sains	Peningkatan Kualitas Sumber Daya Manusia	masyarakat	500 Orang	11.070.000	Dinas Kesehatan
1	2	2	2.02	2	Pengelolaan Pelayanan Kesehatan Ibu Bersalin	Jumlah Ibu Bersalin yang Mendapatkan Pelayanan Kesehatan Sesuai Standar					500 Orang	-	-	2.135.000	Kab. Bantul, Sedayu, Semua Kelurahan	Dana Transfer Khusus - Dana Alokasi Khusus Non Fisik	Meningkatkan Sumber Daya Manusia Yang Berkualitas Dan Berdaya Sains	Peningkatan Kualitas Sumber Daya Manusia	masyarakat	500 Orang	2.135.000	Dinas Kesehatan

Kode					Urusan/ Bidang Urusan/ Program/ Kegiatan/ Sub Kegiatan	Indikator Program/ Kegiatan/ Sub Kegiatan	Target Akhir Periode RPJMD	Realisasi Capaian RKPD Tahun 2020	Prakiraan Capaian Target RKPD Tahun 2021	Capaian Kinerja dan Kerangka Pendanaan							Kelompok Sasaran	Prakiraan Maju Rencana Tahun 2023		Perangkat Daerah Penanggung Jawab																																																																																																																																																																																																																																																																																																																																																																																																																																																																																																																																																																																																																																																																																																																																																																																																																																																																																																																																																																																																																																																																																																																																																																																																																																																																																																																																																																			
										Target 2022		Pagu Indikatif			Lokasi	Sumber Dana		Prioritas			Target	Pagu Indikatif																																																																																																																																																																																																																																																																																																																																																																																																																																																																																																																																																																																																																																																																																																																																																																																																																																																																																																																																																																																																																																																																																																																																																																																																																																																																																																																																																																	
										Semula	Menjadi	RKPD 2022	APBD 2022	RKPD 2022 Perubahan			Nasional	Daerah																																																																																																																																																																																																																																																																																																																																																																																																																																																																																																																																																																																																																																																																																																																																																																																																																																																																																																																																																																																																																																																																																																																																																																																																																																																																																																																																																																					
1	2	2	2.02	3	Pengelolaan Pelayanan Kesehatan Bayi Baru Lahir	Jumlah Bayi Baru Lahir yang Mendapatkan Pelayanan Kesehatan Sesuai Standar								500 Orang																																																																																																																																																																																																																																																																																																																																																																																																																																																																																																																																																																																																																																																																																																																																																																																																																																																																																																																																																																																																																																																																																																																																																																																																																																																																																																																																																																									

Kode	Urusan/ Bidang Urusan/ Program/ Kegiatan/ Sub Kegiatan	Indikator Program/ Kegiatan/ Sub Kegiatan	Target Akhir Periode RPJMD	Realisasi Capaian RKPD Tahun 2020	Prakiraan Capaian Target RKPD Tahun 2021	Capaian Kinerja dan Kerangka Pendanaan								Kelompok Sasaran	Prakiraan Maju Rencana Tahun 2023		Perangkat Daerah Penanggung Jawab		
						Target 2022		Pagu Indikatif			Lokasi	Sumber Dana	Prioritas		Target	Pagu Indikatif			
						Semula	Menjadi	RKPD 2022	APBD 2022	RKPD 2022 Perubahan			Nasional	Daerah					
1	2	2	2.02	18	Pengelolaan Pelayanan Promosi Kesehatan	Profil Pelayanan Promosi Kesehatan		1 Dokumen	-	25.000.000	25.000.000	Kab. Bantul, Sedayu, Argosari	Dana Transfer Umum-Dana Alokasi Umum	Meningkatka n Sumber Daya Manusia Yang Berkualitas Dan Berdaya Saing	Peningkatan Kualitas Sumber Daya Manusia	masyarakat	1 Dokumen	25.000.000	Dinas Kesehatan
1	2	2	2.02	25	Pelayanan Kesehatan Penyakit Menular dan Tidak Menular	Jumlah Dokumen Hasil Pelayanan Kesehatan Penyakit Menular dan Tidak Menular		1 Dokumen	-	-	15.892.500	Kab. Bantul, Sedayu, Semua Kelurahan	Dana Transfer Khusus - Dana Alokasi Khusus Non Fisik	Meningkatka n Sumber Daya Manusia Yang Berkualitas Dan Berdaya Saing	Peningkatan Kualitas Sumber Daya Manusia	masyarakat	1 Dokumen	15.892.500	Dinas Kesehatan
1	2	2	2.02	33	Operasional Pelayanan Puskesmas	Laporan Upaya Kesehatan Masyarakat Esensial dan Pengembangan		2 Dokumen	-	734.403.260	580.129.320	Kab. Bantul, Sedayu, Semua Kelurahan	Dana Transfer Umum-Dana Alokasi Umum	Meningkatka n Sumber Daya Manusia Yang Berkualitas Dan Berdaya Saing	Peningkatan Kualitas Sumber Daya Manusia	masyarakat	2 Dokumen	645.000.000	Dinas Kesehatan
1	2	2	2.02	37	Pelaksanaan Kewaspadaan Dini dan Respon Wabah	Jumlah Dokumen hasil Pelaksanaan Kewaspadaan Dini dan Respon Wabah		1 Dokumen	-	-	500.000	Kab. Bantul, Sedayu, Semua Kelurahan	Dana Transfer Khusus - Dana Alokasi Khusus Non Fisik	Meningkatka n Sumber Daya Manusia Yang Berkualitas Dan Berdaya Saing	Peningkatan Kualitas Sumber Daya Manusia	masyarakat	1 Dokumen	500.000	Dinas Kesehatan
1	2	2	2.02	39	Pengelolaan Pelayanan Kesehatan Dasar Melalui Pendekatan Keluarga Puskesmas	Jumlah Keluarga yang Sudah Dikunjungi dan Diintervensi Masalah Kesehatannya oleh Tenaga Kesehatan Puskesmas		500 Keluarga	-	-	10.950.000	Kab. Bantul, Sedayu, Semua Kelurahan	Dana Transfer Khusus - Dana Alokasi Khusus Non Fisik	Meningkatka n Sumber Daya Manusia Yang Berkualitas Dan Berdaya Saing	Peningkatan Kualitas Sumber Daya Manusia	masyarakat	500 Keluarga	10.950.000	Dinas Kesehatan
1	2	3			PROGRAM PENINGKATAN KAPASITAS SUMBER DAYA MANUSIA KESEHATAN	Indeks kapasitas Sumberdaya Manusia Kesehatan	1 indeks	1 indeks	-	-	27.284.940						1 indeks	27.283.000	
1	2	3	2.02		Perencanaan Kebutuhan dan Pendayagunaan Sumberdaya Manusia Kesehatan untuk UKP dan UKM di Wilayah Kabupaten/Kota	Pemenuhan Kebutuhan Sumber Daya Manusia Kesehatan sesuai Standar	persen	persen	-	-	27.284.940						100 persen	27.283.000	
1	2	3	2.02	2	Pemenuhan Kebutuhan Sumber Daya Manusia Kesehatan sesuai Standar	Jumlah Sumber Daya Manusia Kesehatan yang memenuhi standar di Fasilitas Pelayanan Kesehatan (Fasyankes)		12 Orang	-	-	27.284.940	Kab. Bantul, Sedayu, Semua Kelurahan	Dana Transfer Khusus - Dana Alokasi Khusus Non Fisik	Meningkatka n Sumber Daya Manusia Yang Berkualitas Dan Berdaya Saing	Peningkatan Kualitas Sumber Daya Manusia	masyarakat	12 Orang	27.283.000	Dinas Kesehatan
1	2	5			PROGRAM PEMBERDAYAAN MASYARAKAT BIDANG KESEHATAN	Cakupan Desa Siaga purnama mandiri	60 Kelurahan	36 Kelurahan	-	-	15.485.000						40 Kelurahan	11.510.000	
1	2	5	2.01		Advokasi, Pemberdayaan, Kemitraan, Peningkatan Peran serta Masyarakat dan Lintas Sektor Tingkat Daerah Kabupaten/Kota	LP dan atau LS yang bermitra dalam pembinaan Desa Siaga dibagi jumlah Jumlah LP/LS	100 persen	100 persen	-	-	3.975.000						100 persen	-	
1	2	5	2.01	1	Peningkatan Upaya Promosi Kesehatan, Advokasi, Kemitraan dan Pemberdayaan Masyarakat	Jumlah Dokumen Promosi Kesehatan, Advokasi, Kemitraan dan Pemberdayaan Masyarakat		1 Dokumen	-	-	3.975.000	Kab. Bantul, Sedayu, Semua Kelurahan	Dana Transfer Khusus - Dana Alokasi Khusus Non Fisik	Meningkatka n Sumber Daya Manusia Yang Berkualitas Dan Berdaya Saing	Peningkatan Kualitas Sumber Daya Manusia	masyarakat	1 Dokumen	-	Dinas Kesehatan
1	2	5	2.03		Pengembangan dan Pelaksanaan Upaya Kesehatan Bersumber Daya Masyarakat (UKBM) Tingkat Daerah Kabupaten/Kota	Persentase posyandu memiliki kader tersertifikasi	100 persen	100 persen	-	-	11.510.000						100 persen	11.510.000	

Kode	Urusan/ Bidang Urusan/ Program/ Kegiatan/ Sub Kegiatan	Indikator Program/ Kegiatan/ Sub Kegiatan	Target Akhir Periode RPJMD	Realisasi Capaian RKPD Tahun 2020	Prakiraan Capaian Target RKPD Tahun 2021	Capaian Kinerja dan Kerangka Pendanaan								Kelompok Sasaran	Prakiraan Maju Rencana Tahun 2023		Perangkat Daerah Penanggung Jawab			
						Target 2022		Pagu Indikatif			Lokasi	Sumber Dana	Prioritas		Target	Pagu Indikatif				
						Semula	Menjadi	RKPD 2022	APBD 2022	RKPD 2022 Perubahan			Nasional	Daerah						
1	2	5	2.03	1			1 Dokumen	-	-	11.510.000	Kab. Bantul, Sedayu, Semua Kelurahan	Dana Transfer Khusus - Dana Alokasi Khusus Non Fisik	Meningkatka n Sumber Daya Manusia Yang Berualitas Dan Berdaya Sains	Peningkatan Kualitas Sumber Daya Manusia	masyarakat	1 Dokumen	11.510.000	Dinas Kesehatan		
1				URUSAN PEMERINTAHAN WAJIB YANG BERKAITAN DENGAN PELAYANAN DASAR																
1	2			URUSAN PEMERINTAHAN BIDANG KESEHATAN				-	2.198.774.576	2.296.543.030					2.206.595.200					
1	2	1		PROGRAM PENUNJANG URUSAN PEMERINTAHAN DAERAH KABUPATEN/KOTA	Capaian Nilai Akuntabilitas Kinerja Instansi Pemerintah (AKIP)	Angka		Angka	84 Angka	84 Angka	-	1.455.572.032	1.553.580.310	84 Angka				1.455.179.200		
1	2	1	2.08	Penyediaan Jasa Penunjang Urusan Pemerintahan Daerah	Capaian Kinerja Penyediaan Jasa Penunjang (Pusk. Sedayu II)	100 persen		100 persen	100 persen	-	50.572.032	58.652.032	100 persen				50.179.200			
1	2	1	2.08	4	Penyediaan Jasa Pelayanan Umum Kantor	Laporan jasa pelayanan umum kantor			36 Dokumen	-	50.572.032	58.652.032	Kab. Bantul, Sedayu, Argorejo	Dana Transfer Khusus -Dana Alokasi Umum	Meningkatka n Sumber Daya Manusia Yang Berkualitas Dan Berdaya Sains	Peningkatan Kualitas Sumber Daya Manusia	masyarakat	36 Dokumen	50.179.200	Dinas Kesehatan
1	2	1	2.10	Peningkatan Pelayanan BLUD	Cakupan pelayanan BLUD Puskesmas Sedayu II	100 persen		100 persen	100 persen	-	1.405.000.000	1.494.928.278	100 persen				1.405.000.000			
1	2	1	2.10	1	Pelayanan dan Penunjang Pelayanan BLUD	Kunjungan di Puskesmas			27872 Kunju ngan	-	1.405.000.000	1.494.928.278	Kab. Bantul, Sedayu, Argorejo	Pendapatan dari BLUD	Meningkatka n Sumber Daya Manusia Yang Berkualitas Dan Berdaya Sains	Peningkatan Kualitas Sumber Daya Manusia	masyarakat	27872 Kunju ngan	1.405.000.000	Dinas Kesehatan
1	2	2		PROGRAM PEMEMUHAN UPAYA KESEHATAN PERORANGAN DAN UPAYA KESEHATAN MASYARAKAT	Indeks capaian SPM	1 Indeks		1 Indeks	1 Indeks	1 Indeks	-	743.202.544	712.233.216	1 Indeks				720.686.000		
1	2	2	2.02	Penyediaan Layanan Kesehatan untuk UKM dan UKP Rujukan Tingkat Daerah Kabupaten/Kota	Cakupan pelayanan UKM Puskesmas Sedayu II	100 persen		100 persen	100 persen	-	743.202.544	712.233.216	100 persen				720.686.000			
1	2	2	2.02	1	Pengelolaan Pelayanan Kesehatan Ibu Hamil	Jumlah Ibu Hamil yang Mendapatkan Pelayanan Kesehatan Sesuai Standar			500 Orang	-	-	4.287.500	Kab. Bantul, Sedayu, Semua Kelurahan	Dana Transfer Khusus - Dana Alokasi Khusus Non Fisik	Meningkatka n Sumber Daya Manusia Yang Berkualitas Dan Berdaya Sains	Peningkatan Kualitas Sumber Daya Manusia	masyarakat	500 Orang	4.287.500	Dinas Kesehatan
1	2	2	2.02	2	Pengelolaan Pelayanan Kesehatan Ibu Bersalin	Jumlah Ibu Bersalin yang Mendapatkan Pelayanan Kesehatan Sesuai Standar			500 Orang	-	-	5.850.000	Kab. Bantul, Sedayu, Semua Kelurahan	Dana Transfer Khusus - Dana Alokasi Khusus Non Fisik	Meningkatka n Sumber Daya Manusia Yang Berkualitas Dan Berdaya Sains	Peningkatan Kualitas Sumber Daya Manusia	masyarakat	500 Orang	5.850.000	Dinas Kesehatan
1	2	2	2.02	3	Pengelolaan Pelayanan Kesehatan Bayi Baru Lahir	Jumlah Bayi Baru Lahir yang Mendapatkan Pelayanan Kesehatan Sesuai Standar			500 Orang	-	-	3.565.000	Kab. Bantul, Sedayu, Semua Kelurahan	Dana Transfer Khusus - Dana Alokasi Khusus Non Fisik	Meningkatka n Sumber Daya Manusia Yang Berkualitas Dan Berdaya Sains	Peningkatan Kualitas Sumber Daya Manusia	masyarakat	500 Orang	3.565.000	Dinas Kesehatan
1	2	2	2.02	5	Pengelolaan Pelayanan Kesehatan pada Usia Pendidikan Dasar	Jumlah Anak Usia Pendidikan Dasar yang Mendapatkan Pelayanan Kesehatan Sesuai Standar			500 Orang	-	-	1.600.000	Kab. Bantul, Sedayu, Semua Kelurahan	Dana Transfer Khusus - Dana Alokasi Khusus Non Fisik	Meningkatka n Sumber Daya Manusia Yang Berkualitas Dan Berdaya Sains	Peningkatan Kualitas Sumber Daya Manusia	masyarakat	500 Orang	1.600.000	Dinas Kesehatan
1	2	2	2.02	6	Pengelolaan Pelayanan Kesehatan pada Usia Produktif	Jumlah Penduduk Usia Produktif yang Mendapatkan Pelayanan Kesehatan Sesuai Standar			100 Orang	-	-	1.300.000	Kab. Bantul, Sedayu, Semua Kelurahan	Dana Transfer Khusus - Dana Alokasi Khusus Non Fisik	Meningkatka n Sumber Daya Manusia Yang Berkualitas Dan Berdaya Sains	Peningkatan Kualitas Sumber Daya Manusia	masyarakat	100 Orang	1.300.000	Dinas Kesehatan

Kode	Urusan/ Bidang Urusan/ Program/ Kegiatan/ Sub Kegiatan	Indikator Program/ Kegiatan/ Sub Kegiatan	Target Akhir Periode RPJMD	Realisasi Capaian RKPD Tahun 2020	Prakiraan Capaian Target RKPD Tahun 2021	Capaian Kinerja dan Kerangka Pendanaan										Kelompok Sasaran	Prakiraan Maju Rencana Tahun 2023		Perangkat Daerah Penanggung Jawab			
						Target 2022		Pagu Indikatif			Lokasi	Sumber Dana	Prioritas		Target		Pagu Indikatif					
						Semula	Menjadi	RKPD 2022	APBD 2022	RKPD 2022 Perubahan			Nasional	Daerah								
1	2	2	2.02	7	Pengelolaan Pelayanan Kesehatan pada Usia Lanjut	Jumlah Penduduk Usia Lanjut yang Mendapatkan Pelayanan Kesehatan Sesuai Standar					500 Orang	-	-	12.612.500	Kab. Bantul, Sedayu, Semua Kelurahan	Dana Transfer Khusus - Dana Alokasi Khusus Non Fisik	Meningkatkan Sumber Daya Manusia Yang Berkualitas Dan Berdaya Saing	Peningkatan Kualitas Sumber Daya Manusia	masyarakat	500 Orang	12.612.500	Dinas Kesehatan
1	2	2	2.02	10	Pengelolaan Pelayanan Kesehatan Orang dengan Gangguan Jiwa Berat	Jumlah Orang yang Mendapatkan Pelayanan Kesehatan Orang dengan Gangguan Jiwa Berat Sesuai Standar					12 Orang	-	-	2.987.500	Kab. Bantul, Sedayu, Semua Kelurahan	Dana Transfer Khusus - Dana Alokasi Khusus Non Fisik	Meningkatkan Sumber Daya Manusia Yang Berkualitas Dan Berdaya Saing	Peningkatan Kualitas Sumber Daya Manusia	masyarakat	12 Orang	2.987.500	Dinas Kesehatan
1	2	2	2.02	11	Pengelolaan Pelayanan Kesehatan Orang Terduga Tuberkulosis	Jumlah Orang Terduga Menderita Tuberkulosis yang Mendapatkan Pelayanan Sesuai Standar					40 Orang	-	-	200.000	Kab. Bantul, Sedayu, Semua Kelurahan	Dana Transfer Khusus - Dana Alokasi Khusus Non Fisik	Meningkatkan Sumber Daya Manusia Yang Berkualitas Dan Berdaya Saing	Peningkatan Kualitas Sumber Daya Manusia	masyarakat	40 Orang	200.000	Dinas Kesehatan
1	2	2	2.02	13	Pengelolaan Pelayanan Kesehatan bagi Penduduk pada Kondisi Kejadian Luar Biasa (KLB)	Jumlah dokumen hasil pengelolaan Pelayanan Kesehatan bagi Penduduk pada Kondisi Kejadian Luar Biasa (KLB) Sesuai Standar					1 Dokumen	-	-	30.450.000	Kab. Bantul, Sedayu, Semua Kelurahan	Dana Transfer Khusus - Dana Alokasi Khusus Non Fisik	Meningkatkan Sumber Daya Manusia Yang Berkualitas Dan Berdaya Saing	Peningkatan Kualitas Sumber Daya Manusia	masyarakat	1 Dokumen	30.450.000	Dinas Kesehatan
1	2	2	2.02	15	Pengelolaan Pelayanan Kesehatan Gizi Masyarakat	Jumlah Dokumen Hasil Pengelolaan Pelayanan Kesehatan Gizi Masyarakat					1 Dokumen	-	-	4.100.000	Kab. Bantul, Sedayu, Semua Kelurahan	Dana Transfer Khusus - Dana Alokasi Khusus Non Fisik	Meningkatkan Sumber Daya Manusia Yang Berkualitas Dan Berdaya Saing	Peningkatan Kualitas Sumber Daya Manusia	masyarakat	1 Dokumen	4.100.000	Dinas Kesehatan
1	2	2	2.02	17	Pengelolaan Pelayanan Kesehatan Lingkungan	Jumlah Dokumen Hasil Pengelolaan Pelayanan Kesehatan Lingkungan					1 Dokumen	-	-	3.000.000	Kab. Bantul, Sedayu, Semua Kelurahan	Dana Transfer Khusus - Dana Alokasi Khusus Non Fisik	Meningkatkan Sumber Daya Manusia Yang Berkualitas Dan Berdaya Saing	Peningkatan Kualitas Sumber Daya Manusia	masyarakat	1 Dokumen	3.000.000	Dinas Kesehatan
1	2	2	2.02	18	Pengelolaan Pelayanan Promosi Kesehatan	Profil Pelayanan Promosi Kesehatan					1 Dokumen	-	25.000.000	25.000.000	Kab. Bantul, Sedayu, Argomulyo	Dana Transfer Umum-Dana Alokasi Umum	Meningkatkan Sumber Daya Manusia Yang Berkualitas Dan Berdaya Saing	Peningkatan Kualitas Sumber Daya Manusia	masyarakat	1 Dokumen	25.000.000	Dinas Kesehatan
1	2	2	2.02	25	Pelayanan Kesehatan Penyakit Menular dan Tidak Menular	Jumlah Dokumen Hasil Pelayanan Kesehatan Penyakit Menular dan Tidak Menular					1 Dokumen	-	-	8.533.500	Kab. Bantul, Sedayu, Semua Kelurahan	Dana Transfer Khusus - Dana Alokasi Khusus Non Fisik	Meningkatkan Sumber Daya Manusia Yang Berkualitas Dan Berdaya Saing	Peningkatan Kualitas Sumber Daya Manusia	masyarakat	1 Dokumen	8.533.500	Dinas Kesehatan
1	2	2	2.02	33	Operasional Pelayanan Puskesmas	Laporan Upaya Kesehatan Masyarakat Esensial dan Pengembangan					2 Dokumen	-	718.202.544	601.547.216	Kab. Bantul, Sedayu, Semua Kelurahan	Dana Transfer Umum-Dana Alokasi Umum	Meningkatkan Sumber Daya Manusia Yang Berkualitas Dan Berdaya Saing	Peningkatan Kualitas Sumber Daya Manusia	masyarakat	2 Dokumen	610.000.000	Dinas Kesehatan
1	2	2	2.02	37	Pelaksanaan Kewaspadaan Dini dan Respon Wabah	Jumlah Dokumen hasil Pelaksanaan Kewaspadaan Dini dan Respon Wabah					1 Dokumen	-	-	4.500.000	Kab. Bantul, Sedayu, Semua Kelurahan	Dana Transfer Khusus - Dana Alokasi Khusus Non Fisik	Meningkatkan Sumber Daya Manusia Yang Berkualitas Dan Berdaya Saing	Peningkatan Kualitas Sumber Daya Manusia	masyarakat	1 Dokumen	4.500.000	Dinas Kesehatan
1	2	2	2.02	39	Pengelolaan Pelayanan Kesehatan Dasar Melalui Pendekatan Keluarga	Jumlah Keluarga yang Sudah Dikunjungi dan Diintervensi Masalah Kesehatannya oleh Tenaga Kesehatan Puskesmas					500 Keluarga	-	-	2.700.000	Kab. Bantul, Sedayu, Semua Kelurahan	Dana Transfer Khusus - Dana Alokasi Khusus Non Fisik	Meningkatkan Sumber Daya Manusia Yang Berkualitas Dan Berdaya Saing	Peningkatan Kualitas Sumber Daya Manusia	masyarakat	500 Keluarga	2.700.000	Dinas Kesehatan
1	2	3			PROGRAM PENINGKATAN KAPASITAS SUMBER DAYA MANUSIA KESEHATAN	Indeks kapasitas Sumberdaya Manusia Kesehatan	1 indeks			1 indeks	1 indeks	-	-	27.504.504						1 indeks	27.505.000	

Kode					Urusan/ Bidang Urusan/ Program/ Kegiatan/ Sub Kegiatan	Indikator Program/ Kegiatan/ Sub Kegiatan	Target Akhir Periode RPJMD	Realisasi Capaian RKPD Tahun 2020	Prakiraan Capaian Target RKPD Tahun 2021	Capaian Kinerja dan Kerangka Pendanaan						Kelompok Sasaran	Prakiraan Maju Rencana Tahun 2023		Perangkat Daerah Penanggung Jawab		
										Target 2022		Pagu Indikatif			Lokasi		Sumber Dana	Prioritas		Target	Pagu Indikatif
										Semula	Menjadi	RKPD 2022		APBD 2022		RKPD 2022 Perubahan		Nasional			
1	2	3	2.02	Perencanaan Kebutuhan dan Pendayagunaan Sumberdaya Manusia Kesehatan untuk UKP dan UKM di Wilayah Kabupaten/Kota	Pemenuhan Kebutuhan Sumber Daya Manusia Kesehatan sesuai Standar	persen		persen	100 persen	-	-	27.504.504			100 persen	27.505.000					
1	2	3	2.02	2	Pemenuhan Kebutuhan Sumber Daya Manusia Kesehatan sesuai Standar	Jumlah Sumber Daya Manusia Kesehatan yang memenuhi standar di Fasilitas Pelayanan Kesehatan (Fasyankes)			12 Orang	-	-	27.504.504	Kab. Bantul, Sedayu, Semua Kelurahan	Dana Transfer Khusus - Dana Alokasi Khusus Non Fisik	Meningkatka n Sumber Daya Manusia Yang Berkualitas Dan Berdaya Sains	Peningkatan Kualitas Sumber Daya Manusia	masyarakat	12 Orang	27.505.000	Dinas Kesehatan	
1	2	5		PROGRAM PEMBERDAYAAN MASYARAKAT BIDANG KESEHATAN	Cakupan Desa Siaga purnama mandiri	60 Kelurahan		36 Kelurahan	40 Kelurahan	-	-	3.225.000			40 Kelurahan	3.225.000					
1	2	5	2.01	Advokasi, Pemberdayaan, Kemitraan, Peningkatan Peran serta Masyarakat dan Lintas Sektor Tingkat Daerah Kabupaten/Kota	LP dan atau LS yang bermitra dalam pembinaan Desa Siaga dibagi jumlah Jumlah LP/LS	100 persen		100 persen	100 persen	-	-	3.125.000			100 persen	3.125.000					
1	2	5	2.01	1	Peningkatan Upaya Promosi Kesehatan, Advokasi, Kemitraan dan Pemberdayaan Masyarakat	Jumlah Dokumen Promosi Kesehatan, Advokasi, Kemitraan dan Pemberdayaan Masyarakat			1 Dokumen	-	-	3.125.000	Kab. Bantul, Sedayu, Semua Kelurahan	Dana Transfer Khusus - Dana Alokasi Khusus Non Fisik	Meningkatka n Sumber Daya Manusia Yang Berkualitas Dan Berdaya Sains	Peningkatan Kualitas Sumber Daya Manusia	masyarakat	1 Dokumen	3.125.000	Dinas Kesehatan	
1	2	5	2.03	Pengembangan dan Pelaksanaan Upaya Kesehatan Bersumber Daya Masyarakat (UKBM) Tingkat Daerah Kabupaten/Kota	Persentase posyandu memiliki kader tersertifikasi	100 persen		100 persen	100 persen	-	-	100.000			100 persen	100.000					
1	2	5	2.03	1	Bimbingan Teknis dan Supervisi Pengembangan dan Pelaksanaan Upaya Kesehatan Bersumber Daya Masyarakat (UKBM)	Jumlah Dokumen Hasil Bimbingan Teknis dan Supervisi Upaya Kesehatan Bersumber Daya Masyarakat (UKBM)			1 Dokumen	-	-	100.000	Kab. Bantul, Sedayu, Semua Kelurahan	Dana Transfer Khusus - Dana Alokasi Khusus Non Fisik	Meningkatka n Sumber Daya Manusia Yang Berkualitas Dan Berdaya Sains	Peningkatan Kualitas Sumber Daya Manusia	masyarakat	1 Dokumen	100.000	Dinas Kesehatan	
1				URUSAN PEMERINTAHAN WAJIB YANG BERKAITAN DENGAN PELAYANAN DASAR																	
1	2			URUSAN PEMERINTAHAN BIDANG KESEHATAN						-	37.442.123.912	36.722.965.468				486.901.000					
1	2	1		PROGRAM PENUNJANG URUSAN PEMERINTAHAN DAERAH KABUPATEN/KOTA	Capaian Nilai Akuntabilitas Kinerja Instansi Pemerintah (AKIP)	84,50 Angka		83,95 Angka	84 Angka	-	181.802.112	181.802.112				84 Angka	180.000.000				
1	2	1	2.08	Penyediaan Jasa Penunjang Urusan Pemerintahan Daerah	Capaian Kinerja Penyediaan Jasa Penunjang Jamkesda	100 persen		100 persen	100 persen	-	181.802.112	181.802.112				100 persen	180.000.000				
1	2	1	2.08	4	Penyediaan Jasa Pelayanan Umum Kantor	jumlah dokumen jasa Jasa Pelayanan Umum Kantor			24 Dokumen	-	181.802.112	181.802.112	Kab. Bantul, Bantul, Semua Kelurahan	Dana Transfer Umum-Dana Alokasi Umum	Meningkatka n Sumber Daya Manusia Yang Berkualitas Dan Berdaya Sains	Peningkatan Kualitas Sumber Daya Manusia	Masyarakat	24 Dokumen	180.000.000	Dinas Kesehatan	
1	2	2		PROGRAM PEMENUHAN UPAYA KESEHATAN PERORANGAN DAN UPAYA KESEHATAN MASYARAKAT	Cakupan Pelayanan Jamkesda	100 Persen		100 Persen	100 Persen	-	37.260.321.800	36.541.163.356				100 Persen	306.901.000				
1	2	2	2.02	Penyediaan Layanan Kesehatan untuk UKM dan UKP Rujukan Tingkat Daerah Kabupaten/Kota	Capaian Kinerja Penyediaan layanan Kesehatan untuk UKM dan UKP di Jamkesda	100 persen		100 persen	100 persen	-	37.260.321.800	36.541.163.356				100 persen	306.901.000				
1	2	2	2.02	26	Pengelolaan Jaminan Kesehatan	Peserta PBI APBD			60000 jiwa	-	37.103.490.800	36.334.262.356	Kab. Bantul, Bantul, Tirirenggo	Dana Transfer Umum-Dana Alokasi Umum	Meningkatka n Sumber Daya Manusia	Peningkatan Kualitas	Masyarakat	60000 jiwa	100.000.000	Dinas	

Kode	Urusan/ Bidang Urusan/ Program/ Kegiatan/ Sub Kegiatan	Indikator Program/ Kegiatan/ Sub Kegiatan	Target Akhir Periode RPJMD	Realisasi Capaian RKPD Tahun 2020	Prakiraan Capaian Target RKPD Tahun 2021	Capaian Kinerja dan Kerangka Pendanaan								Kelompok Sasaran	Prakiraan Maju Rencana Tahun 2023		Perangkat Daerah Penanggung Jawab						
						Target 2022		Pagu Indikatif			Lokasi	Sumber Dana	Prioritas		Target	Pagu Indikatif							
						Semula	Menjadi	RKPD 2022	APBD 2022	RKPD 2022 Perubahan			Nasional	Daerah									
1	2	1	2.02	34								Dana Transfer Khusus - Dana Alokasi Khusus Fisik	Yang Berkualitas Dan Berdaya Saing	Sumber Daya Manusia	Masyarakat			Kesehatan					
1	2	2	2.02	34			40000 klaim	-	156.901.000	206.901.000	Kab. Bantul, Bantul, Semua Kelurahan	Dana Transfer Umum-Dana Alokasi Umum	Meningkatka n Sumber Daya Manusia Yang Berkualitas Dan Berdaya Saing	Peningkatan Kualitas Sumber Daya Manusia	Masyarakat	40000 klaim	206.901.000	Dinas Kesehatan					
1						URUSAN PEMERINTAHAN WAJIB YANG BERKAITAN DENGAN PELAYANAN DASAR																	
1	2					URUSAN PEMERINTAHAN BIDANG KESEHATAN			-	1.384.034.412	1.414.368.514					678.202.110							
1	2	1				PROGRAM PENUNJANG URUSAN PEMERINTAHAN DAERAH KABUPATEN/KOTA	Capaian Nilai Akuntabilitas Kinerja Instansi Pemerintah (AKIP)	84,50 Angka		83,95 Angka	84 Angka	-	178.202.112	178.202.112		84 Angka	178.202.110						
1	2	1	2.08			Penyediaan Jasa Penunjang Urusan Pemerintahan Daerah	Capaian Kinerja Penyediaan Jasa Penunjang Labkesda	100 persen		100 persen	100 persen	-	178.202.112	178.202.112		100 persen	178.202.110						
1	2	1	2.08	4		Penyediaan Jasa Pelayanan Umum Kantor	jumlah dokumen Penyediaan Jasa Pelayanan Umum Kantor				12 dokumen	-	178.202.112	178.202.112	Kab. Bantul, Bantul, Tirirenggo	Dana Transfer Umum-Dana Alokasi Umum	Meningkatka n Sumber Daya Manusia Yang Berkualitas Dan Berdaya Saing	Peningkatan Kualitas Sumber Daya Manusia	masyarakat	12 dokumen	178.202.110	Dinas Kesehatan	
1	2	2				PROGRAM PEMEMUHAN UPAYA KESEHATAN PERORANGAN DAN UPAYA KESEHATAN MASYARAKAT	Cakupan Pelayanan Labkesda	Persen		Persen	100 Persen	-	1.205.832.300	1.236.166.402					100 Persen	500.000.000			
1	2	2	2.02			Penyediaan Layanan Kesehatan untuk UKM dan UKP Rujukan Tingkat Daerah Kabupaten/Kota	Capaian Kinerja Penyediaan layanan Kesehatan untuk UKM dan UKP di Labkesda	Persen		Persen	100 Persen	-	1.205.832.300	1.236.166.402					100 Persen	500.000.000			
1	2	2	2.02	34		Operasional Pelayanan Fasilitas Kesehatan Lainnya	Pemeriksaan laboratorium yang dilakukan				13000 pemerik saan	-	1.205.832.300	1.236.166.402	Kab. Bantul, Bantul, Tirirenggo	Dana Transfer Umum-Dana Alokasi Umum	Meningkatka n Sumber Daya Manusia Yang Berkualitas Dan Berdaya Saing	Peningkatan Kualitas Sumber Daya Manusia	masyarakat	13000 pemerik saan	500.000.000	Dinas Kesehatan	
1						URUSAN PEMERINTAHAN WAJIB YANG BERKAITAN DENGAN PELAYANAN DASAR																	
1	2					URUSAN PEMERINTAHAN BIDANG KESEHATAN			178.223.817.783	174.178.713.887	215.874.927.575					190.641.759.106							
1	2	1				PROGRAM PENUNJANG URUSAN PEMERINTAHAN DAERAH KABUPATEN/KOTA	Nilai AKIP (Akuntabilitas Kinerja Instansi Pemerintah)	angka		angka	82,15 angka	82,15 angka	178.223.817.783	174.178.713.887	215.874.927.575					82,15 angka	190.641.759.106		
1	2	1	2.02			Administrasi Keuangan Perangkat Daerah	Capaian Kinerja Pengelolaan Administrasi Keuangan	%		%	14 kali	100 %	38.223.817.783	34.178.713.887	34.178.713.887					100 %	42.141.759.106		
1	2	1	2.02	1		Penyediaan Gaji dan Tunjangan ASN	Gaji				14 kali	14 kali	38.223.817.783	34.178.713.887	34.178.713.887	Kab. Bantul, Bantul, Tirirenggo	Dana Transfer Umum-Dana Alokasi Umum	Meningkatka n Sumber Daya Manusia Yang Berkualitas Dan Berdaya Saing	Peningkatan Kualitas Sumber Daya Manusia	Pegawai PNS	14 kali	42.141.759.106	RSUD Panembahan Senopati
1	2	1	2.10			Peningkatan Pelayanan BLUD	Cakupan Pelayanan BLUD	%		%	12 bulan	100 %	140.000.000.000	140.000.000.000	181.696.213.688					100 %	148.500.000.000		
1	2	1	2.10	1		Pelayanan dan Penunjang Pelayanan BLUD	Pelayanan dan Penunjang Pelayanan BLUD				12 bulan	12 bulan	140.000.000.000	140.000.000.000	181.696.213.688	Kab. Bantul, Bantul, Tirirenggo	Pendapatan dari BLUD	Meningkatka n Sumber Daya Manusia Yang Berkualitas Dan Berdaya Saing	Peningkatan Kualitas Sumber Daya Manusia	Pegawai Rumah Sakit/ Pasien/ Pengunjung Rumah Sakit	12 bulan	148.500.000.000	RSUD Panembahan Senopati
1						URUSAN PEMERINTAHAN WAJIB YANG BERKAITAN DENGAN PELAYANAN DASAR																	
1	3					URUSAN PEMERINTAHAN BIDANG PEKERJAAN UMUM DAN PENATAAN RUANG			110.757.523.766	161.782.184.781	163.750.227.713					129.156.634.562							

Kode					Urusan/ Bidang Urusan/ Program/ Kegiatan/ Sub Kegiatan	Indikator Program/ Kegiatan/ Sub Kegiatan	Target Akhir Periode RPJMD	Realisasi Capaian RKPD Tahun 2020	Prakiraan Capaian Target RKPD Tahun 2021	Capaian Kinerja dan Kerangka Pendanaan						Kelompok Sasaran	Prakiraan Maju Rencana Tahun 2023		Perangkat Daerah Penanggung Jawab			
										Target 2022		Pagu Indikatif			Lokasi		Sumber Dana	Prioritas		Target	Pagu Indikatif	
										Semula	Menjadi	RKPD 2022	APBD 2022	RKPD 2022 Perubahan				Nasional				Daerah
1	3	1			PROGRAM PENUNJANG URUSAN PEMERINTAHAN DAERAH KABUPATEN/KOTA	Capaian Nilai Akuntabilitas Kinerja Instansi Pemerintah (AKIP)	84 Angka		82.83 Angka	83 Angka	83 Angka	13.731.608.230	17.375.395.741	17.749.200.673			83 Angka	16.740.755.145				
1	3	1	2.01		Perencanaan, Penganggaran, dan Evaluasi Kinerja Perangkat Daerah	Cakupan kinerja perencanaan, penganggaran dan evaluasi kinerja	100 %		100 %	100 %	100 %	421.716.720	803.036.496	803.036.496			100 %	450.000.000				
1	3	1	2.01	1	Penyusunan Dokumen Perencanaan Perangkat Daerah	DPA				2 Dokumen	2 Dokumen				Kab. Bantul, Semua Kecamatan, Semua Kelurahan	Dana Transfer Umum-Dana Alokasi Umum	Memperkuat Infrastruktur Untuk Mendukung Pengembang n Ekonomi Dan Pelayanan Dasar	Pemantapan Infrastruktur Pendukung Ekonomi	Masyarakat, ASN	2 Dokumen		Dinas Pekerjaan Umum, Perumahan dan Kawasan Pemukiman
						Laporan Hasil Koordinasi dan Sinkronisasi Perencanaan				5 Dokumen	5 Dokumen	130.191.120	341.402.016	341.402.016	Kab. Bantul, Bantul, Palbapang					5 Dokumen	150.000.000	
						Rencana Kerja				2 Dokumen	2 Dokumen								2 Dokumen			
						RKA				2 Dokumen	2 Dokumen								2 Dokumen			
1	3	1	2.01	7	Evaluasi Kinerja Perangkat Daerah	Laporan Hasil Evaluasi Renja				4 Dokumen	4 Dokumen				Kab. Bantul, Semua Kecamatan, Semua Kelurahan	Dana Transfer Umum-Dana Alokasi Umum	Memperkuat Infrastruktur Untuk Mendukung Pengembang n Ekonomi Dan Pelayanan Dasar	Pemantapan Infrastruktur Pendukung Ekonomi	Masyarakat, ASN	4 Dokumen		Dinas Pekerjaan Umum, Perumahan dan Kawasan Pemukiman
						Laporan Hasil Workshop Evaluasi				4 dokumen	4 dokumen	291.525.600	461.634.480	461.634.480	Kab. Bantul, Bantul, Palbapang					4 dokumen	300.000.000	
						Laporan Keuangan dan Aset				12 Dokumen	12 Dokumen								12 Dokumen			
						Laporan Kinerja				1 Dokumen	1 Dokumen								1 Dokumen			
						LKPJ				1 Dokumen	1 Dokumen								1 Dokumen			
						LPPD				1 Dokumen	1 Dokumen								1 Dokumen			
1	3	1	2.02		Administrasi Keuangan Perangkat Daerah	Capaian kinerja keuangan	100 Persen		14 Persen	100 Persen	100 Persen	7.433.347.049	11.305.298.528	11.679.103.460			100 Persen	10.886.872.530				
1	3	1	2.02	1	Penyediaan Gaji dan Tunjangan ASN	Gaji dan tunjangan ASN				14 Kali	14 Kali	7.433.347.049	11.305.298.528	11.679.103.460	Kab. Bantul, Bantul, Palbapang	Dana Transfer Umum-Dana Alokasi Umum	Memperkuat Infrastruktur Untuk Mendukung Pengembang n Ekonomi Dan Pelayanan Dasar	Pemantapan Infrastruktur Pendukung Ekonomi	ASN	14 Kali	10.886.872.530	Dinas Pekerjaan Umum, Perumahan dan Kawasan Pemukiman
1	3	1	2.06		Administrasi Umum Perangkat Daerah	Penyediaan administrasi perkantoran	7 Jenis		6 Jenis	7 Jenis	7 Jenis	1.446.218.000	1.211.034.000	1.211.034.000			7 Jenis	1.461.921.500				
1	3	1	2.06	1	Penyediaan Komponen Instalasi Listrik/Penerangan Bangunan Kantor	Alat Listrik dan Elektronik				26 Jenis	26 Jenis	16.799.500	16.799.500	16.799.500	Kab. Bantul, Bantul, Palbapang	Dana Transfer Umum-Dana Alokasi Umum	Memperkuat Infrastruktur Untuk Mendukung Pengembang n Ekonomi Dan Pelayanan	Pemantapan Infrastruktur Pendukung Ekonomi	ASN	26 Jenis	16.800.000	Dinas Pekerjaan Umum, Perumahan dan Kawasan Pemukiman
1	3	1	2.06	2	Penyediaan Peralatan dan Perlengkapan Kantor	Pengadaan Peralatan Kantor				5 Jenis	5 Jenis	164.175.000	82.950.000	82.950.000	Kab. Bantul, Bantul, Palbapang	Dana Transfer Umum-Dana Alokasi Umum	Memperkuat Infrastruktur Untuk Mendukung Pengembang n Ekonomi Dan Pelayanan Dasar	Pemantapan Infrastruktur Pendukung Ekonomi	ASN	5 Jenis	175.375.000	Dinas Pekerjaan Umum, Perumahan dan Kawasan Pemukiman
1	3	1	2.06	5	Penyediaan Barang Cetakan dan Penggandaan	Barang Cetakan				17 Jenis	17 Jenis	246.584.000	189.000.000	189.000.000	Kab. Bantul, Bantul, Palbapang	Dana Transfer Umum-Dana Alokasi Umum	Memperkuat Infrastruktur Untuk Mendukung Pengembang n Ekonomi Dan Pelayanan	Pemantapan Infrastruktur Pendukung Ekonomi	ASN	17 Jenis	258.411.500	Dinas Pekerjaan Umum, Perumahan dan Kawasan Pemukiman
						Penggandaan				616000 Lembar	616000 Lembar								616000 Lembar			
1	3	1	2.06	6	Penyediaan Bahan Bacaan dan Peraturan Perundang- undangan	Pembayaran Tagihan Jurnal/Majalah dan Surat Kabar				120 Jenis	120 Jenis	28.800.000	28.800.000	28.800.000	Kab. Bantul, Bantul, Palbapang	Dana Transfer Umum-Dana Alokasi Umum	Memperkuat Infrastruktur Untuk Mendukung Pengembang n Ekonomi Dan Pelayanan Dasar	Pemantapan Infrastruktur Pendukung Ekonomi	ASN	120 Jenis	31.200.000	Dinas Pekerjaan Umum, Perumahan dan Kawasan Pemukiman
1	3	1	2.06	9	Penyelenggaraan Rapat Koordinasi dan Konsultasi SKPD	Laporan Hasil Pelaksanaan Kegiatan				12 Dokumen	12 Dokumen				Kab. Bantul, Bantul, Palbapang	Dana Transfer Umum-Dana Alokasi Umum	Memperkuat Infrastruktur Untuk Mendukung Pengembang n Ekonomi	Penguatan Reformasi Birokrasi	ASN	12 Dokumen		Dinas Pekerjaan Umum, Perumahan dan Kawasan Pemukiman
						Laporan Hasil Rapat				250 Dokumen	250 Dokumen	779.559.500	683.184.500	683.184.500					250 Dokumen	780.135.000		

Kode	Urusan/ Bidang Urusan/ Program/ Kegiatan/ Sub Kegiatan	Indikator Program/ Kegiatan/ Sub Kegiatan	Target Akhir Periode RPJMD	Realisasi Capaian RKPD Tahun 2020	Prakiraan Capaian Target RKPD Tahun 2021	Capaian Kinerja dan Kerangka Pendanaan							Kelompok Sasaran	Prakiraan Maju Rencana Tahun 2023		Perangkat Daerah Penanggung Jawab			
						Target 2022		Pagu Indikatif			Lokasi	Sumber Dana		Prioritas			Target	Pagu Indikatif	
						Semula	Menjadi	RKPD 2022	APBD 2022	RKPD 2022 Perubahan			Nasional	Daerah					
						1275 OH	1275 OH						Dan Pelayanan Dasar		1275 OH		Unit Rawasan Pemukiman		
						60 OH	60 OH								60 OH				
1	3	1	2.06	10	Penatausahaan Arsip Dinamis pada SKPD	Laporan Hasil Pemeliharaan Aplikasi Arsip	1 Dokumen	1 Dokumen	210.300.000	210.300.000	210.300.000	Kab. Bantul, Bantul, Palbapang	Dana Transfer Umum-Dana Alokasi Umum	Memperkuat Infrastruktur Untuk Mendukung Pengembangan Ekonomi Dan	Penguatan Reformasi Birokrasi	ASN	1 Dokumen	200.000.000	Dinas Pekerjaan Umum, Perumahan dan Kawasan Pemukiman
						Laporan Hasil Pengolahan Arsip	1 Dokumen	1 Dokumen									1 Dokumen		
1	3	1	2.07		Pengadaan Barang Milik Daerah Penunjang Urusan Pemerintah Daerah	Penyediaan sarana aparatur	2 Jenis			0 Jenis	2 Jenis	2 Jenis	1.875.500.000	1.680.000.000	1.680.000.000		2 Jenis	1.240.000.000	
1	3	1	2.07	2	Pengadaan Kendaraan Dinas Operasional atau Lapangan	Pengadaan kendaraan operasional	2 unit	2 unit	1.687.500.000	1.221.000.000	1.221.000.000	Kab. Bantul, Bantul, Palbapang	Dana Transfer Umum-Dana Alokasi Umum	Memperkuat Infrastruktur Untuk Mendukung Pengembangan Ekonomi Dan Pelayanan Dasar	Pemantapan Infrastruktur Pendukung Ekonomi	ASN	2 unit	1.150.000.000	Dinas Pekerjaan Umum, Perumahan dan Kawasan Pemukiman
1	3	1	2.07	6	Pengadaan Peralatan dan Mesin Lainnya	Pengadaan Peralatan dan Mesin	3 Jenis	3 Jenis	188.000.000	459.000.000	459.000.000	Kab. Bantul, Bantul, Palbapang	Dana Transfer Umum-Dana Alokasi Umum	Memperkuat Infrastruktur Untuk Mendukung Pengembangan Ekonomi Dan Pelayanan Dasar	Pemantapan Infrastruktur Pendukung Ekonomi	ASN	3 Jenis	90.000.000	Dinas Pekerjaan Umum, Perumahan dan Kawasan Pemukiman
1	3	1	2.08		Penyediaan Jasa Penunjang Urusan Pemerintahan Daerah	Penyediaan jasa penunjang perkantoran	3 Jenis			3 Jenis	3 Jenis	3 Jenis	1.039.706.404	1.108.296.052	1.108.296.052		3 Jenis	1.004.412.020	
1	3	1	2.08	2	Penyediaan Jasa Komunikasi, Sumber Daya Air dan Listrik	Pembayaran Tagihan Air	12 Bulan	12 Bulan	39.000.000	104.000.000	104.000.000	Kab. Bantul, Bantul, Palbapang	Dana Transfer Umum-Dana Alokasi Umum	Memperkuat Infrastruktur Untuk Mendukung Pengembangan Ekonomi Dan Pelayanan Dasar	Pemantapan Infrastruktur Pendukung Ekonomi	ASN	12 Bulan	45.000.000	Dinas Pekerjaan Umum, Perumahan dan Kawasan Pemukiman
						Pembayaran tagihan internet	12 Bulan	12 Bulan									12 Bulan		
						Pembayaran Tagihan Listrik	12 Bulan	12 Bulan									12 Bulan		
						Pembayaran Tagihan Telepon	12 Bulan	12 Bulan									12 Bulan		
1	3	1	2.08	3	Penyediaan Jasa Peralatan dan Perlengkapan Kantor	Alat Tulis Kantor	47 Jenis	47 Jenis	223.179.844	223.507.844	223.507.844	Kab. Bantul, Bantul, Palbapang	Dana Transfer Umum-Dana Alokasi Umum	Memperkuat Infrastruktur Untuk Mendukung Pengembangan Ekonomi Dan Pelayanan Dasar	Pemantapan Infrastruktur Pendukung Ekonomi	ASN	47 Jenis	261.323.750	Dinas Pekerjaan Umum, Perumahan dan Kawasan Pemukiman
						Bahan dan Peralatan Kebersihan	21 Jenis	21 Jenis									21 Jenis		
						Cinder Mata	30 Buah	30 Buah									30 Buah		
						Meterai	1000 Lembar	1000 Lembar									1000 Lembar		
1	3	1	2.08	4	Penyediaan Jasa Pelayanan Umum Kantor	Laporan Jasa Kebersihan	1 Dokumen	1 Dokumen	777.526.560	780.788.208	780.788.208	Kab. Bantul, Bantul, Palbapang	Dana Transfer Umum-Dana Alokasi Umum	Memperkuat Infrastruktur Untuk Mendukung Pengembangan Ekonomi Dan Pelayanan Dasar	Pemantapan Infrastruktur Pendukung Ekonomi	ASN	1 Dokumen	698.088.270	Dinas Pekerjaan Umum, Perumahan dan Kawasan Pemukiman
						Laporan kebersihan lingkungan dan fasilitas dinas	12 Dokumen	12 Dokumen									12 Dokumen		
						Laporan penataan asin kantor	12 Dokumen	12 Dokumen									12 Dokumen		
						Laporan penatausahaan umum dan kewacanaan	12 Dokumen	12 Dokumen									12 Dokumen		
						Pengelola Keuangan dan Barang	216 OB	216 OB									216 OB		
						Retribusi pengolahan limbah	12 Kali	12 Kali									12 Kali		
1	3	1	2.09		Pemeliharaan Barang Milik Daerah Penunjang Urusan Pemerintahan Daerah	Penyediaan jasa pemeliharaan perkantoran	4 Jenis			4 Jenis	4 Jenis	4 Jenis	1.515.120.057	1.267.730.665	1.267.730.665		4 Jenis	1.697.549.095	
1	3	1	2.09	2	Penyediaan Jasa Pemeliharaan, Biaya Pemeliharaan, Pajak, dan Perizinan Kendaraan Dinas Operasional atau Lapangan	Pajak kendaraan	53 unit	53 unit	733.350.000	537.960.000	537.960.000	Kab. Bantul, Bantul, Palbapang	Dana Transfer Umum-Dana Alokasi Umum	Memperkuat Infrastruktur Untuk Mendukung Pengembangan Ekonomi Dan	Pemantapan Infrastruktur Pendukung Ekonomi	ASN	53 unit	801.999.095	Dinas Pekerjaan Umum, Perumahan dan Kawasan Pemukiman
						Pemeliharaan kendaraan	53 unit	53 unit									53 unit		

Kode	Urusan/ Bidang Urusan/ Program/ Kegiatan/ Sub Kegiatan	Indikator Program/ Kegiatan/ Sub Kegiatan	Target Akhir Periode RPJMD	Realisasi Capaian RKPD Tahun 2020	Prakiraan Capaian Target RKPD Tahun 2021	Capaian Kinerja dan Kerangka Pendanaan										Kelompok Sasaran	Prakiraan Maju Rencana Tahun 2023		Perangkat Daerah Penanggung Jawab						
						Target 2022		Pagu Indikatif			Lokasi	Sumber Dana	Prioritas		Target		Pagu Indikatif								
						Semula	Menjadi	RKPD 2022	APBD 2022	RKPD 2022 Perubahan			Nasional	Daerah											
1	3	1	2.09	3	Penyediaan Jasa Pemeliharaan, Biaya Pemeliharaan dan Perizinan Alat Besar	Jasa Pemeliharaan					1 Paket	1 Paket	265.950.000	205.450.000	205.450.000	Kab. Bantul, Bantul, Palbapang	Dana Transfer Umum-Dana Alokasi Umum	Memperkuat Infrastruktur Untuk Mendukung Pengembangan Ekonomi Dan	Pemantapan Infrastruktur Pendukung Ekonomi	ASN	1 Paket	217.075.000	Dinas Pekerjaan Umum, Perumahan dan Kawasan Pemukiman		
		Pemeliharaan Alat Berat									1 Paket	1 Paket										1 Paket			
1	3	1	2.09	6	Pemeliharaan Peralatan dan Mesin Lainnya	Pemeliharaan Alat dan Mesin					16 Jenis	16 Jenis	115.840.000	124.340.000	124.340.000	Kab. Bantul, Bantul, Palbapang	Dana Transfer Umum-Dana Alokasi Umum	Memperkuat Infrastruktur Untuk Mendukung Pengembangan Ekonomi Dan Pelayanan Dasar	Pemantapan Infrastruktur Pendukung Ekonomi	ASN	16 Jenis	115.850.000	Dinas Pekerjaan Umum, Perumahan dan Kawasan Pemukiman		
1	3	1	2.09	9	Pemeliharaan/Rehabilitasi Gedung Kantor dan Bangunan Lainnya	Pemeliharaan Gedung Kantor					7 Unit	7 Unit	399.980.057	399.980.665	399.980.665	Kab. Bantul, Bantul, Palbapang	Dana Transfer Umum-Dana Alokasi Umum	Memperkuat Infrastruktur Untuk Mendukung Pengembangan Ekonomi Dan Pelayanan Dasar	Penguatan Reformasi Birokrasi	ASN	7 Unit	562.625.000	Dinas Pekerjaan Umum, Perumahan dan Kawasan Pemukiman		
1	3	2			PROGRAM PENGELOLAAN SUMBER DAYA AIR (SDA)	Persentase panjang jaringan irigasi kondisi baik	86 Persen		81,5 Persen	82,4 Persen	82,4 Persen											82,4 Persen			
		Rasio luas kawasan permukiman rawan banjir yang terlindungi oleh infrastruktur pengendalian banjir di WS Kewenangan	50 Persen		29,93 Persen	30 Persen	30 Persen	12.435.566.438	17.741.460.613	17.741.460.613												30 Persen	10.470.075.000		
1	3	2	2.01		Pengelolaan SDA dan Bangunan Pengaman Pantai pada Wilayah Sungai (WS) dalam 1 (satu) Daerah Kabupaten/Kota	Luas kawasan permukiman rawan banjir yang terlindungi oleh infrastruktur pengendalian banjir	Ha		Ha	300 Ha	300 Ha		6.735.662.948	7.075.857.855	7.075.857.855							300 Ha	4.770.075.000		
1	3	2	2.01	1	Penyusunan Rencana Teknis dan Dokumen Lingkungan Hidup untuk Konstruksi Bendungan, Embung, dan Bangunan Penampung Air Lainnya	Laporan Hasil Penyusunan Perencanaan Teknis Afvour					2 Dokumen	2 Dokumen				Kab. Bantul, Semua Kecamatan, Semua Kelurahan	Dana Transfer Umum-Dana Alokasi Umum	Memperkuat Infrastruktur Untuk Mendukung Pengembangan Ekonomi Dan Pelayanan Dasar	Pemantapan Infrastruktur Pendukung Ekonomi	GP3A, P3A, Komisi Air, Petani	2 Dokumen		475.000.000	Dinas Pekerjaan Umum, Perumahan dan Kawasan Pemukiman	
						Laporan Hasil Penyusunan Perencanaan Teknis Bangunan Perkuatan Tebing					2 Dokumen	2 Dokumen	475.000.000	480.875.000	480.875.000							2 Dokumen			
						Laporan Hasil Penyusunan Perencanaan Teknis Embung dan Penampung Air					1 Dokumen	1 Dokumen										1 Dokumen			
1	3	2	2.01	6	Pembangunan Embung dan Penampung Air Lainnya	Laporan Pengawasan Teknis Penampung Air					1 Dokumen	1 Dokumen				Semua Kab/Kota, Semua Kecamatan, Semua Kelurahan	Dana Transfer Umum-Dana Alokasi Umum	Memperkuat Infrastruktur Untuk Mendukung Pengembangan Ekonomi Dan Pelayanan Dasar	Pemantapan Infrastruktur Pendukung Ekonomi	GP3A, P3A, Komisi Air, Petani	1 Dokumen		700.000.000	Dinas Pekerjaan Umum, Perumahan dan Kawasan Pemukiman	
		Penampung Air Yang Dibangun									3 Unit	3 Unit	679.703.000	681.728.000	681.728.000	Kab. Bantul, Bantul, Tiroenejo						3 Unit			
																Kab. Bantul, Dlingo, Mangunan									
																Kab. Bantul, Dlingo, Dlingo									
1	3	2	2.01	9	Pembangunan Tanggul Sungai	Laporan Pengawasan Teknis Afvour					3 Dokumen	3 Dokumen	3.077.793.000	3.500.960.000	3.500.960.000	Semua Kab/Kota, Semua Kecamatan, Semua Kelurahan	Dana Transfer Umum-Dana Alokasi Umum	Memperkuat Infrastruktur Untuk Mendukung Pengembangan Ekonomi Dan Pelayanan Dasar	Pemantapan Infrastruktur Pendukung Ekonomi	GP3A, P3A, Komisi Air, Petani	3 Dokumen		1.900.000.000	Dinas Pekerjaan Umum, Perumahan dan Kawasan Pemukiman	
		Saluran Pembuang Irigasi Yang Dibangun									16 Unit	16 Unit				Kab. Bantul, Semua Kecamatan, Semua Kelurahan					16 Unit				
1	3	2	2.01	25	Rehabilitasi Bangunan Perkuatan Tebing	Konstruksi Perkuatan Tebing yang dibangun					7 Unit	7 Unit	2.254.757.728	1.958.658.635	1.958.658.635	Semua Kab/Kota, Semua Kecamatan, Semua Kelurahan	Dana Transfer Umum-Dana Alokasi Umum	Memperkuat Infrastruktur Untuk Mendukung Pengembangan Ekonomi Dan Pelayanan Dasar	Pemantapan Infrastruktur Pendukung Ekonomi	GP3A, P3A, Komisi Air, Petani	7 Unit		1.434.925.000	Dinas Pekerjaan Umum, Perumahan dan Kawasan Pemukiman	
		Laporan Pengawasan Teknis Tebing									1 Dokumen	1 Dokumen				Kab. Bantul, Semua Kecamatan, Semua Kelurahan					1 Dokumen				

Kode						Urusan/ Bidang Urusan/ Program/ Kegiatan/ Sub Kegiatan	Indikator Program/ Kegiatan/ Sub Kegiatan	Target Akhir Periode RPJMD	Realisasi Capaian RKPD Tahun 2020	Prakiraan Capaian Target RKPD Tahun 2021	Capaian Kinerja dan Kerangka Pendanaan							Kelompok Sasaran	Prakiraan Maju Rencana Tahun 2023		Perangkat Daerah Penanggung Jawab		
											Target 2022		Pagu Indikatif			Lokasi	Sumber Dana		Prioritas			Target	Pagu Indikatif
											Semula	Menjadi	RKPD 2022	APBD 2022	RKPD 2022 Perubahan			Nasional	Daerah				
1	3	2	2.01	50	Operasi dan Pemeliharaan Sumur Air Tanah untuk Air Baku	Laporan hasil Pemasangan Jaringan Listrik Sumur Bor				1 Dokumen	1 Dokumen	59.828.720	184.978.720	184.978.720	Semua Kab/Kota, Semua Kecamatan, Semua Kelurahan Kab. Bantul, Semua Kecamatan, Semua Kelurahan	Dana Transfer Umum-Dana Alokasi Umum	Memperkuat Infrastruktur Untuk Mendukung Pengembang an Ekonomi Dan Pelayanan Dasar	Pemantapan Infrastruktur Pendukung Ekonomi	GP3A, P3A, Komisi Air, Petani	1 Dokumen	60.150.000	Dinas Pekerjaan Umum, Perumahan dan Kawasan Pemukiman	
					Pemeliharaan Sumur Air Baku					2 Unit	2 Unit									2 Unit			
1	3	2	2.01	61	Pembinaan dan Pemberdayaan Kelembagaan Pengelolaan SDA Kewenangan Kabupaten/Kota	Laporan Hasil Sosialisasi Pengawasan dan Pemanfaatan Sumberdaya Air				13 Dokumen	13 Dokumen	188.580.500	268.657.500	268.657.500	Semua Kab/Kota, Semua Kecamatan, Semua Kelurahan Kab. Bantul, Semua Kecamatan, Semua Kelurahan	Dana Transfer Umum-Dana Alokasi Umum	Memperkuat Infrastruktur Untuk Mendukung Pengembang an Ekonomi Dan Pelayanan Dasar	Pemantapan Infrastruktur Pendukung Ekonomi	GP3A, P3A, Komisi Air, Petani	13 Dokumen	200.000.000	Dinas Pekerjaan Umum, Perumahan dan Kawasan Pemukiman	
					Papan Informasi yang Dipasang					10 unit	10 unit									10 unit			
1	3	2	2.02		Pengembangan dan Pengelolaan Sistem Irigasi Primer dan Sekunder pada Daerah Irigasi yang Luasnya dibawah 1000 Ha dalam 1 (satu) Daerah Kabupaten/Kota	Jumlah Daerah Irigasi yang ditingkatkan	90 Persen		0 Persen	82 Persen	82 Persen	5.699.903.490	10.665.602.758	10.665.602.758						82 Persen	5.700.000.000		
1	3	2	2.02	1	Penyusunan Rencana Teknis dan Dokumen Lingkungan Hidup untuk Konstruksi Irigasi dan Rawa	Data Perencanaan dan Pengelolaan Jaringan Irigasi				12 Dokumen	12 Dokumen	489.110.720	768.941.096	768.941.096	Semua Kab/Kota, Semua Kecamatan, Semua Kelurahan	Dana Transfer Umum-Dana Alokasi Umum	Memperkuat Infrastruktur Untuk Mendukung Pengembang an Ekonomi Dan Pelayanan Dasar	Pemantapan Infrastruktur Pendukung Ekonomi	GP3A, P3A, Komisi Air, Kelompok Tani	12 Dokumen	500.000.000	Dinas Pekerjaan Umum, Perumahan dan Kawasan Pemukiman	
					Laporan Hasil Inventarisasi Aset Irigasi					2 Dokumen	2 Dokumen									2 Dokumen			
					Laporan Hasil Penyusunan e-Paksi Kegiatan DAK					1 Dokumen	1 Dokumen									1 Dokumen			
					Laporan Hasil Penyusunan Perencanaan Teknis Jaringan Irigasi					3 Dokumen	3 Dokumen									3 Dokumen			
					Laporan hasil Penyusunan Web GIS Irigasi					1 Dokumen	1 Dokumen									1 Dokumen			
1	3	2	2.02	14	Rehabilitasi Jaringan Irigasi Permukaan	Daerah Irigasi yang ditingkatkan/direhab ilitasi				17 Unit	17 Unit	4.062.457.400	8.729.551.220	8.729.551.220	Semua Kab/Kota, Semua Kecamatan, Semua Kelurahan	Dana Transfer Umum-Dana Alokasi Umum	Memperkuat Infrastruktur Untuk Mendukung Pengembang an Ekonomi Dan Pelayanan Dasar	Pemantapan Infrastruktur Pendukung Ekonomi	GP3A, P3A, Komisi Air, Kelompok Tani	17 Unit	4.000.000.000	Dinas Pekerjaan Umum, Perumahan dan Kawasan Pemukiman	
					Laporan Hasil Pengawasan Teknis Irigasi					4 Dokumen	4 Dokumen									4 Dokumen			
					Laporan Pemeliharaan Peralatan Lapangan Sumber Daya Air					12 Dokumen	12 Dokumen									12 Dokumen			
					Laporan Penatausahaan Keuangan dan Barang Bidang Sumber Daya Air					12 Dokumen	12 Dokumen									12 Dokumen			
					Laporan Perawatan kendaraan Alat Berat					12 Dokumen	12 Dokumen									12 Dokumen			
					Laporan perawatan kendaraan Operasional					12 Dokumen	12 Dokumen									12 Dokumen			
1	3	2	2.02	21	Operasi dan Pemeliharaan Jaringan Irigasi Permukaan	Alat-alat Perlengkapan Kerja UPT				17 Jenis	17 Jenis	1.148.335.370	1.167.110.442	1.167.110.442	Semua Kab/Kota, Semua Kecamatan, Semua Kelurahan	Dana Transfer Umum-Dana Alokasi Umum	Memperkuat Infrastruktur Untuk Mendukung Pengembang an Ekonomi Dan Pelayanan Dasar	Pemantapan Infrastruktur Pendukung Ekonomi	GP3A, P3A, Komisi Air, Kelompok Tani	17 Jenis	1.200.000.000	Dinas Pekerjaan Umum, Perumahan dan Kawasan Pemukiman	
					Alat Operasional Lapangan					5 Jenis	5 Jenis									5 Jenis			
					BBM Solar Pompa Air					1442 Liter	1442 Liter									1442 Liter			
					Laporan Debit Air dan kondisi Bendung					180 Dokumen	180 Dokumen									180 Dokumen			
					Laporan hasil gali sedimen saluran irigasi					36 Dokumen	36 Dokumen									36 Dokumen			
					Laporan hasil rapat koordinasi UPTD					15 Dokumen	15 Dokumen									15 Dokumen			
					Laporan Pekerjaan Saluran					12 Dokumen	12 Dokumen									12 Dokumen			
					Oli Pintu Air					20 Kaleng	20 Kaleng									20 Kaleng			

Kode	Urusan/ Bidang Urusan/ Program/ Kegiatan/ Sub Kegiatan	Indikator Program/ Kegiatan/ Sub Kegiatan	Target Akhir Periode RPJMD	Realisasi Capaian RKPD Tahun 2020	Prakiraan Capaian Target RKPD Tahun 2021	Capaian Kinerja dan Kerangka Pendanaan								Kelompok Sasaran	Prakiraan Maju Rencana Tahun 2023		Perangkat Daerah Penanggung Jawab
						Target 2022		Pagu Indikatif			Lokasi	Sumber Dana	Prioritas		Target	Pagu Indikatif	
						Semula	Menjadi	RKPD 2022	APBD 2022	RKPD 2022 Perubahan			Nasional	Daerah			
1	3	3															

Kode	Urusan/ Bidang Urusan/ Program/ Kegiatan/ Sub Kegiatan	Indikator Program/ Kegiatan/ Sub Kegiatan	Target Akhir Periode RPJMD	Realisasi Capaian RKPD Tahun 2020	Prakiraan Capaian Target RKPD Tahun 2021	Capaian Kinerja dan Kerangka Pendanaan							Kelompok Sasaran	Prakiraan Maju Rencana Tahun 2023		Perangkat Daerah Penanggung Jawab			
						Target 2022		Pagu Indikatif			Lokasi	Sumber Dana		Prioritas			Target	Pagu Indikatif	
						Semula	Menjadi	RKPD 2022	APBD 2022	RKPD 2022 Perubahan				Nasional	Daerah				
1	3	4				PROGRAM PENGEMBANGAN SISTEM DAN PENGELOLAAN PERSAMPAHAN REGIONAL													
1	3	4	2.01																
1	3	4	2.01	1															
1	3	4	2.01	2															
1	3	4	2.01	3															
1	3	5																	
1	3	5	2.01																
1	3	5	2.01	1															
1	3	5	2.01	2															
1	3	5	2.01	5															
1	3	5	2.01	6															

Kode					Urusan/ Bidang Urusan/ Program/ Kegiatan/ Sub Kegiatan	Indikator Program/ Kegiatan/ Sub Kegiatan	Target Akhir Periode RPJMD	Realisasi Capaian RKPD Tahun 2020	Prakiraan Capaian Target RKPD Tahun 2021	Capaian Kinerja dan Kerangka Pendanaan							Kelompok Sasaran	Prakiraan Maju Rencana Tahun 2023		Perangkat Daerah Penanggung Jawab	
										Target 2022		Pagu Indikatif			Lokasi	Sumber Dana		Prioritas			Target
										Semula	Menjadi	RKPD 2022		APBD 2022			RKPD 2022 Perubahan	Nasional	Daerah		
1	3	5	2.01	8	Sosialisasi dan Pemberdayaan Masyarakat terkait Penyediaan Sistem Pengelolaan Air Limbah Domestik	Laporan Hasil Workshop Penguatan Kelembagaan Penyediaan Sistem Pengelolaan Air Limbah			2 Dokumen	2 Dokumen	369.800.000	144.467.500	144.467.500	Semua Kab/Kota, Semua Kecamatan, Semua Kelurahan	Dana Transfer Umum-Dana Alokasi Umum	Memperkuat Infrastruktur Untuk Mendukung Pengembangan Ekonomi Dan Pelayanan Dasar	Pemantapan Infrastruktur Pendukung Ekonomi	Pengelola IPAL Komunal, Masyarakat	2 Dokumen	370.500.000	Dinas Pekerjaan Umum, Perumahan dan Kawasan Pemukiman
1	3	5	2.01	9	Pengembangan SDM dan Kelembagaan Pengelolaan Air Limbah Domestik	Dukungan Operasional Sekber Kartamantul			1 Tahun	1 Tahun	399.980.000	657.982.000	657.982.000	Semua Kab/Kota, Semua Kecamatan, Semua Kelurahan	Dana Transfer Umum-Dana Alokasi Umum	Memperkuat Infrastruktur Untuk Mendukung Pengembangan Ekonomi Dan Pelayanan Dasar	Pemantapan Infrastruktur Pendukung Ekonomi	Pengelola IPAL Komunal, Masyarakat	1 Tahun	400.000.000	Dinas Pekerjaan Umum, Perumahan dan Kawasan Pemukiman
						Laporan pelaksanaan kegiatan pelatihan animas			1 Dokumen	1 Dokumen				Kab. Bantul, Semua Kecamatan, Semua Kelurahan					1 Dokumen		
						Laporan pelaksanaan kegiatan sosialisasi dan pemberdayaan masyarakat			1 Dokumen	1 Dokumen									1 Dokumen		
						Laporan pelaksanaan kegiatan sosialisasi animas			1 Dokumen	1 Dokumen									1 Dokumen		
1	3	5	2.01	10	Operasi dan Pemeliharaan Sistem Pengelolaan Air Limbah Domestik	Laporan Teknis Operasional dan Pemeliharaan IPAL			12 Dokumen	12 Dokumen	659.967.413	560.553.112	560.553.112	Semua Kab/Kota, Semua Kecamatan, Semua Kelurahan	Dana Transfer Umum-Dana Alokasi Umum	Memperkuat Infrastruktur Untuk Mendukung Pengembangan Ekonomi Dan Pelayanan Dasar	Pemantapan Infrastruktur Pendukung Ekonomi	Pengelola IPAL Komunal, Masyarakat	12 Dokumen	660.000.000	Dinas Pekerjaan Umum, Perumahan dan Kawasan Pemukiman
						Operasional IPAL Bambanglipuro			12 Bulan	12 Bulan				Kab. Bantul, Semua Kecamatan, Semua Kelurahan					12 Bulan		
						Sewa lahan IPAL Bambanglipuro			1 Tahun	1 Tahun									1 Tahun		
1	3	5	2.01	12	Pembangunan/ Penyediaan Sistem Pengelolaan Air Limbah Terpusat Skala Permukiman	Unit rumah tersambung pada Pembangunan/ Penyediaan Sistem Pengelolaan Air Limbah Terpusat Skala Permukiman			345 unit	345 unit	450.000.000	3.456.625.000	3.456.625.000	Semua Kab/Kota, Semua Kecamatan, Semua Kelurahan	Dana Transfer Umum-Dana Alokasi Umum	Memperkuat Infrastruktur Untuk Mendukung Pengembangan Ekonomi Dan Pelayanan Dasar	Pemantapan Infrastruktur Pendukung Ekonomi	Pengelola IPAL Komunal, Masyarakat	345 unit	1.200.000.000	Dinas Pekerjaan Umum, Perumahan dan Kawasan Pemukiman
														Kab. Bantul, Semua Kecamatan, Semua Kelurahan							
1	3	6			PROGRAM PENGELOLAAN DAN PENGEMBANGAN SISTEM DRAINASE	Cakupan Pengembangan Sistem Drainase Lingkungan	6,49 Persen	n/a Persen	3,97 Persen	3,97 Persen	3.635.314.000	4.757.794.892	4.757.794.892						3,97 Persen	450.000.000	
1	3	6	2.01		Pengelolaan dan Pengembangan Sistem Drainase yang Terhubung Langsung dengan Sungai dalam Daerah Kabupaten/Kota	Panjang drainase lingkungan tertangani	m	m	1748 m	1748 m	3.635.314.000	4.757.794.892	4.757.794.892						1748 m	450.000.000	
1	3	6	2.01	9	Operasi dan Pemeliharaan Sistem Drainase	Jaringan Air Limbah yang Dipelihara			20 Unit	20 Unit	203.049.000	200.397.392	200.397.392	Semua Kab/Kota, Semua Kecamatan, Semua Kelurahan	Dana Transfer Umum-Dana Alokasi Umum	Memperkuat Infrastruktur Untuk Mendukung Pengembangan Ekonomi Dan Pelayanan Dasar	Pemantapan Infrastruktur Pendukung Ekonomi	Masyarakat	20 Unit	200.000.000	Dinas Pekerjaan Umum, Perumahan dan Kawasan Pemukiman
														Kab. Bantul, Semua Kecamatan, Semua Kelurahan							
1	3	6	2.01	10	Supervisi Pembangunan/ Peninjauan/ Rehabilitasi Sistem Drainase Lingkungan	Laporan Hasil Pengawasan Teknis Pembangunan/ Rehabilitasi Sistem Drainase Lingkungan			2 Dokumen	2 Dokumen	95.000.000	171.300.000	171.300.000	Semua Kab/Kota, Semua Kecamatan, Semua Kelurahan	Dana Transfer Umum-Dana Alokasi Umum	Memperkuat Infrastruktur Untuk Mendukung Pengembangan Ekonomi Dan Pelayanan Dasar	Pemantapan Infrastruktur Pendukung Ekonomi	Masyarakat	2 Dokumen	100.000.000	Dinas Pekerjaan Umum, Perumahan dan Kawasan Pemukiman
														Kab. Bantul, Semua Kecamatan, Semua Kelurahan							
1	3	6	2.01	12	Pembangunan Sistem Drainase Lingkungan	Drainase lingkungan yang dibangun			22 Unit	22 Unit	3.242.265.000	4.191.947.500	4.191.947.500	Semua Kab/Kota, Semua Kecamatan, Semua Kelurahan	Dana Transfer Umum-Dana Alokasi Umum	Memperkuat Infrastruktur Untuk Mendukung Pengembangan	Pemantapan Infrastruktur Pendukung	Masyarakat	22 Unit	50.000.000	Dinas Pekerjaan Umum, Perumahan dan Kawasan Pemukiman

Kode	Urusan/ Bidang Urusan/ Program/ Kegiatan/ Sub Kegiatan	Indikator Program/ Kegiatan/ Sub Kegiatan	Target Akhir Periode RPJMD	Realisasi Capaian RKPD Tahun 2020	Prakiraan Capaian Target RKPD Tahun 2021	Capaian Kinerja dan Kerangka Pendanaan										Kelompok Sasaran	Prakiraan Maju Rencana Tahun 2023		Perangkat Daerah Penanggung Jawab			
						Target 2022		Pagu Indikatif			Lokasi	Sumber Dana	Prioritas		Target		Pagu Indikatif					
						Semula	Menjadi	RKPD 2022	APBD 2022	RKPD 2022 Perubahan			Nasional	Daerah								
												Kab. Bantul, Semua Kecamatan, Semua Kelurahan		n Ekonomi Dan Pelayanan Dasar								
1	3	6	2.01	16		2 Paket	2 Paket	95.000.000	194.150.000	194.150.000		Semua Kab/Kota, Semua Kecamatan, Semua Kelurahan	Dana Transfer Umum-Dana Alokasi Umum	Memperkuat Infrastruktur Untuk Mendukung Pengembang n Ekonomi Dan Pelayanan Dasar	Pemantapan Infrastruktur Pendukung Ekonomi	Masyarakat	2 Paket	100.000.000	Dinas Pekerjaan Umum, Perumahan dan Kawasan Pemukiman			
1	3	7			PROGRAM PENGEMBANGAN PERMUKIMAN	Tingkat kemandirian infrastruktur permukiman (jalan desa)	82,67 Persen	80,62 Persen	81,03 Persen	81,03 Persen	22.050.532.539	26.462.171.929	26.462.171.929				81,03 Persen	20.802.440.000				
1	3	7	2.01		Penyelenggaraan Infrastruktur pada Permukiman di Kawasan Strategis Daerah Kabupaten/Kota	Jalan desa dalam kondisi mantap	464,19 Km	452,68 Km	455 Km	455 Km	22.050.532.539	26.462.171.929	26.462.171.929				455 Km	20.802.440.000				
1	3	7	2.01	1	Pembangunan dan Pengembangan Infrastruktur Kawasan Permukiman di Kawasan Strategis Daerah Kabupaten/Kota	Laporan Penatausahaan Keuangan dan Barang Bidang Perumahan dan Permukiman			12 Dokumen	12 Dokumen				Semua Kab/Kota, Semua Kecamatan, Semua Kelurahan	Dana Transfer Umum-Dana Alokasi Umum				12 Dokumen			
						Laporan Pengawasan Teknis Jalan Desa			9 Dokumen	9 Dokumen	22.050.532.539	26.462.171.929	26.462.171.929			Membangun Lingkungan Hidup, Meningkatka n Ketahanan Bencana Dan Perubahan Iklim	Pemantapan Infrastruktur Pendukung Ekonomi	Masyarakat	9 Dokumen	20.802.440.000	Dinas Pekerjaan Umum, Perumahan dan Kawasan Pemukiman	
						Laporan Perencanaan Teknis Jalan Desa			8 Dokumen	8 Dokumen									8 Dokumen			
						Pemeliharaan jalan desa			4 Ruas	4 Ruas									4 Ruas			
						Peningkatan/rehabilit asi jalan desa			77 ruas	77 ruas									77 ruas			
						Peningkatan/ Rehabilit tasi Jembatan			2 Ruas	2 Ruas									2 Ruas			
1	3	8			PROGRAM PENATAAN BANGUNAN GEDUNG	Gedung pemerintah yang laik fungsi	50 Persen	n/a Persen	10 Persen	10 Persen	11.093.340.360	13.816.211.048	14.607.449.048					10 Persen	13.952.215.120			
1	3	8	2.01		Penyelenggaraan Bangunan Gedung di Wilayah Daerah Kabupaten/Kota, Pemberian Izin Mendirikan Bangunan (IMB) dan Sertifikat Laik Fungsi Bangunan Gedung	Rasio kepatuhan IMB	100 %	100 %	100 %	100 %	11.093.340.360	13.816.211.048	14.607.449.048					100 %	13.952.215.120			
1	3	8	2.01	1	Penyelenggaraan Penerbitan Izin Mendirikan Bangunan (IMB), Sertifikat Laik Fungsi (SLF), peran Tenaga Ahli Bangunan Gedung (TABG), Pendataan Bangunan Gedung, serta Implementasi SIMBG	IMB yang diterbitkan			2000 lembar	2000 lembar				Semua Kab/Kota, Semua Kecamatan, Semua Kelurahan	Dana Transfer Umum-Dana Alokasi Umum	Memperkuat Infrastruktur Untuk	Pemantapan Infrastruktur Pendukung Ekonomi	Gedung pemerintah	2000 lembar	84.100.000	Dinas Pekerjaan Umum, Perumahan dan Kawasan Pemukiman	
						Laporan Penatausahaan dan Arsip IMB			12 Dokumen	12 Dokumen	82.130.360	339.288.048	339.288.048			Mendukung Pengembang n Ekonomi Dan Pelayanan Dasar			12 Dokumen			
						Sertifikat Laik Fungsi yang diterbitkan			12 lembar	12 lembar									12 lembar			
						Tim Pengkaji Ahli			48 OB	48 OB									48 OB			
1	3	8	2.01	2	Perencanaan, Pembangunan, Pengawasan, dan Pemanfaatan Bangunan Gedung Daerah Kabupaten/ Kota	Bangunan fasilitas umum yang dibangun			4 Unit	6 Unit				Semua Kab/Kota, Semua Kecamatan, Semua Kelurahan	Dana Transfer Khusus - Dana Alokasi Khusus Fisik		Memperkuat Infrastruktur Untuk	Pemantapan Infrastruktur Pendukung Ekonomi	Gedung pemerintah	6 Unit	13.868.115.120	Dinas Pekerjaan Umum, Perumahan dan Kawasan Pemukiman
						Gedung pemerintah yang dibangun/rehab/peli hara			6 Unit	7 Unit							Mendukung Pengembang n Ekonomi Dan Pelayanan Dasar			7 Unit		
						Laporan hasil kajian penyusunan naskah akademik Raperda Penyelenggaraan Bangunan Gedung			1 Dokumen	1 Dokumen	11.011.210.000	13.476.923.000	14.268.161.000							1 Dokumen		
						Laporan Hasil Pengawasan Teknis			5 Dokumen	5 Dokumen										5 Dokumen		

Kode	Urusan/ Bidang Urusan/ Program/ Kegiatan/ Sub Kegiatan	Indikator Program/ Kegiatan/ Sub Kegiatan	Target Akhir Periode RPJMD	Realisasi Capaian RKPD Tahun 2020	Prakiraan Capaian Target RKPD Tahun 2021	Capaian Kinerja dan Kerangka Pendanaan										Kelompok Sasaran	Prakiraan Maju Rencana Tahun 2023		Perangkat Daerah Penanggung Jawab						
						Target 2022		Pagu Indikatif			Lokasi	Sumber Dana	Prioritas		Target		Pagu Indikatif								
						Semula	Menjadi	RKPD 2022	APBD 2022	RKPD 2022 Perubahan			Nasional	Daerah											
						4 Dokumen	6 Dokumen									6 Dokumen									
1	3	10				PROGRAM PENYELENGGARAAN JALAN	Tingkat kemantaban jalan kabupaten	77,47 Persen		75,42 Persen	75,83 Persen	75,83 Persen	39.940.351.125	61.453.243.868	62.153.243.868		75,83 Persen	45.782.289.777							
1	3	10	2.01			Penyelenggaraan Jalan Kabupaten/Kota	Jalan kabupaten dalam kondisi mantan	km		km	473,53 km	473,53 km	39.940.351.125	61.453.243.868	62.153.243.868		473,53 km	45.782.289.777							
1	3	10	2.01	1		Rencana, Kebijakan, dan Strategi Pengembangan Jaringan Jalan Serta Perencanaan Teknis Penyelenggaraan Jalan dan Jembatan	Laporan hasil kajian update data kondisi jalan dan jembatan				3 Dokumen	3 Dokumen	498.835.120	1.315.036.016	1.315.036.016	Kab. Bantul, Semua Kecamatan, Semua Kelurahan	Dana Transfer Umum-Dana Alokasi Umum	Memperkuat Infrastruktur Untuk Mendukung Pengembang an Ekonomi Dan Pelayanan	Pemantapan Infrastruktur Pendukung Ekonomi	Masyarakat	3 Dokumen	500.000.000	Dinas Pekerjaan Umum, Perumahan dan Kawasan Pemukiman		
						Laporan Hasil Perencanaan Teknis Jalan dan Jembatan					10 Dokumen	10 Dokumen									10 Dokumen				
1	3	10	2.01	2		Pembebasan Lahan/Tanah untuk Penyelenggaraan Jalan	Bidang Tanah Yang Dibebaskan Untuk Penyelenggaraan Jalan				7 Bidang	7 Bidang	5.800.000.000	8.483.203.531	8.483.203.531	Semua Kab/Kota, Semua Kecamatan, Semua Kelurahan	Dana Transfer Umum-Dana Alokasi Umum	Memperkuat Infrastruktur Untuk Mendukung Pengembang an Ekonomi Dan Pelayanan Dasar	Pemantapan Infrastruktur Pendukung Ekonomi	Masyarakat	7 Bidang	5.800.000.000	Dinas Pekerjaan Umum, Perumahan dan Kawasan Pemukiman		
						Pensertipkatan tanah cinomati					89 Bidang	89 Bidang				Kab. Bantul, Semua Kecamatan, Semua Kelurahan					89 Bidang				
1	3	10	2.01	3		Pengelolaan Leger Jalan	Laporan Hasil Pengelolaan Leger Jalan				3 Dokumen	3 Dokumen	985.625.000	892.220.000	892.220.000	Semua Kab/Kota, Semua Kecamatan, Semua Kelurahan	Dana Transfer Umum-Dana Alokasi Umum	Memperkuat Infrastruktur Untuk Mendukung Pengembang an Ekonomi Dan Pelayanan Dasar	Pemantapan Infrastruktur Pendukung Ekonomi	Masyarakat	3 Dokumen	1.200.000.000	Dinas Pekerjaan Umum, Perumahan dan Kawasan Pemukiman		
						Laporan Hasil Pensertifikatan Tanah Jalan					1 Dokumen	1 Dokumen				Kab. Bantul, Semua Kecamatan, Semua Kelurahan					1 Dokumen				
1	3	10	2.01	9		Rehabilitasi Jalan	Peningkatan / Rehabilitasi Jalan Kabupaten				65 Ruas	65 Ruas	24.387.284.320	38.685.183.816	38.685.183.816	Kab. Bantul, Semua Kecamatan, Semua Kelurahan	Dana Transfer Umum-Dana Alokasi Umum	Memperkuat Infrastruktur Untuk Mendukung Pengembang an Ekonomi Dan Pelayanan Dasar	Pemantapan Infrastruktur Pendukung Ekonomi	Masyarakat	65 Ruas	22.000.000.000	Dinas Pekerjaan Umum, Perumahan dan Kawasan Pemukiman		
																	Dana Transfer Khusus - Dana Alokasi Khusus Fisik								
1	3	10	2.01	10		Pemeliharaan Berkala Jalan	Laporan Pemeliharaan Berkala Jalan				12 Dokumen	12 Dokumen	3.798.106.685	3.713.143.478	3.713.143.478	Semua Kab/Kota, Semua Kecamatan, Semua Kelurahan	Dana Transfer Umum-Dana Alokasi Umum	Memperkuat Infrastruktur Untuk Mendukung Pengembang an Ekonomi Dan Pelayanan Dasar	Pemantapan Infrastruktur Pendukung Ekonomi	Masyarakat	12 Dokumen	4.127.289.777	Dinas Pekerjaan Umum, Perumahan dan Kawasan Pemukiman		
						Peralatan pendukung pemeliharaan jalan					4 unit	4 unit				Kab. Bantul, Semua Kecamatan, Semua Kelurahan					4 unit				
						Ruas Jalan Kabupaten yang Dinelihara					23 Ruas	23 Ruas									23 Ruas				
1	3	10	2.01	18		Rehabilitasi Jembatan	Rehabilitasi Jembatan				5 Unit	5 Unit	4.070.500.000	7.256.757.027	7.956.757.027	Semua Kab/Kota, Semua Kecamatan, Semua Kelurahan	Dana Transfer Umum-Dana Alokasi Umum	Memperkuat Infrastruktur Untuk Mendukung Pengembang an Ekonomi Dan Pelayanan Dasar	Pemantapan Infrastruktur Pendukung Ekonomi	Masyarakat	5 Unit	11.755.000.000	Dinas Pekerjaan Umum, Perumahan dan Kawasan Pemukiman		
																Kab. Bantul, Semua Kecamatan, Semua Kelurahan	Dana Transfer Khusus - Dana Alokasi Khusus Fisik								
1	3	10	2.01	23		Pengawasan Teknis Penyelenggaraan Jalan/Jembatan	Laporan Hasil Pengawasan Teknis Jalan dan Jembatan				11 Paket	11 Paket	400.000.000	1.107.700.000	1.107.700.000	Semua Kab/Kota, Semua Kecamatan, Semua Kelurahan	Dana Transfer Umum-Dana Alokasi Umum	Memperkuat Infrastruktur Untuk Mendukung Pengembang an Ekonomi Dan Pelayanan Dasar	Pemantapan Infrastruktur Pendukung Ekonomi	Masyarakat	11 Paket	400.000.000	Dinas Pekerjaan Umum, Perumahan dan Kawasan Pemukiman		
																Kab. Bantul, Semua Kecamatan, Semua Kelurahan									
1	3	11				PROGRAM PENGEMBANGAN JASA KONSTRUKSI	Rasio tenaga operator/teknisi/anal isis yang memiliki sertifikat kompetensi	78,84 Persen		71,34 Persen	72,84 Persen	72,84 Persen	790.328.980	763.744.164	763.744.164								72,84 Persen	719.159.520	
1	3	11	2.01			Penyelenggaraan Pelatihan Tenaga Terampil Konstruksi	Tenaga kerja konstruksi yang memiliki sertifikat kompetensi	orang		orang	60 orang	60 orang	228.768.620	258.009.916	258.009.916								60 orang	235.984.520	
						Dalaksanaan	Laporan Hasil Pelatihan Tenaga Terampil				3 Dokumen	3 Dokumen				Semua Kab/Kota, Semua Kecamatan, Semua Kelurahan	Dana Transfer Umum-Dana Alokasi Umum	Memperkuat Infrastruktur Untuk Mendukung Pengembang an Ekonomi Dan Pelayanan Dasar	Pemantapan		3 Dokumen		Dinas Pekerjaan		

Kode	Urusan/ Bidang Urusan/ Program/ Kegiatan/ Sub Kegiatan	Indikator Program/ Kegiatan/ Sub Kegiatan	Target Akhir Periode RPJMD	Realisasi Capaian RKPD Tahun 2020	Prakiraan Capaian Target RKPD Tahun 2021	Capaian Kinerja dan Kerangka Pendanaan										Kelompok Sasaran	Prakiraan Maju Rencana Tahun 2023		Perangkat Daerah Penanggung Jawab
						Target 2022		Pagu Indikatif			Lokasi	Sumber Dana	Prioritas		Target		Pagu Indikatif		
						Semula	Menjadi	RKPD 2022	APBD 2022	RKPD 2022 Perubahan			Nasional	Daerah					
1	3	11	2.01	4	Pelatihan Tenaga Terampil Konstruksi	Laporan Penatausahaan Keuangan dan Barang Bidang PT.HKP Tenaga kerja konstruksi yang terlatih	12 Dokumen	12 Dokumen	228.768.620	258.009.916	258.009.916	Kab. Bantul, Semua Kecamatan, Semua Kelurahan		Pengembangana n Ekonomi Dan Pelayanan Dasar	Infrastruktur Pendukung Ekonomi	Tenaga kerja konstruksi	12 Dokumen	235.984.520	Umum, Perumahan dan Kawasan Pemukiman
						60 orang	60 orang									60 orang			
1	3	11	2.02		Penyelenggaraan Sistem Informasi Jasa Konstruksi Cakupan Daerah Kabupaten/Kota	Data dan Informasi Data Konstruksi	6 Jenis		6 Jenis	6 Jenis	6 Jenis					6 Jenis	50.000.000		
1	3	11	2.02	1	Pengelolaan Operasional Layanan Informasi Jasa Konstruksi	Aplikasi dan Database yang Dimaintenance	1 Aplikasi	1 Aplikasi				Semua Kab/Kota, Semua Kecamatan, Semua Kelurahan	Dana Transfer Umum-Dana Alokasi Umum	Memperkuat Infrastruktur Untuk Mendukung Pengembangan Ekonomi Dan Pelayanan Dasar	Pemantapan Infrastruktur Pendukung Ekonomi	Tenaga kerja konstruksi, badan usaha jasa konstruksi	1 Aplikasi	50.000.000	Dinas Pekerjaan Umum, Perumahan dan Kawasan Pemukiman
						Laporan Pengelolaan Layanan Informasi	12 Dokumen	12 Dokumen	180.880.360	305.154.248	305.154.248	Kab. Bantul, Semua Kecamatan, Semua Kelurahan					12 Dokumen		
1	3	11	2.04		Pengawasan Tertib Usaha, Tertib Penyelenggaraan dan Tertib Pemanfaatan Jasa Konstruksi	Proyek tanpa kecelakaan konstruksi	0 Proyek		0 Proyek	0 Proyek	0 Proyek					0 Proyek	433.175.000		
1	3	11	2.04	2	Bimbingan Teknis tentang Tertib Usaha, Tertib Penyelenggaraan, dan Tertib Pemanfaatan Jasa Konstruksi	Laporan Hasil Workshop	1 Dokumen	1 Dokumen				Semua Kab/Kota, Semua Kecamatan, Semua Kelurahan	Dana Transfer Umum-Dana Alokasi Umum	Memperkuat Infrastruktur Untuk Mendukung Pengembangan Ekonomi Dan Pelayanan Dasar	Pemantapan Infrastruktur Pendukung Ekonomi	Tenaga kerja konstruksi, badan usaha jasa konstruksi	1 Dokumen	223.425.000	Dinas Pekerjaan Umum, Perumahan dan Kawasan Pemukiman
1	3	11	2.04	3	Pengawasan dan Evaluasi Tertib Usaha, Tertib Penyelenggaraan, dan Tertib Pemanfaatan Jasa Konstruksi	Laporan Hasil Kajian	3 Dokumen	3 Dokumen				Kab. Bantul, Semua Kecamatan, Semua Kelurahan	Dana Transfer Umum-Dana Alokasi Umum	Memperkuat Infrastruktur Untuk Mendukung Pengembangan Ekonomi Dan Pelayanan Dasar	Pemantapan Infrastruktur Pendukung Ekonomi	Tenaga kerja konstruksi, badan usaha jasa konstruksi	3 Dokumen	209.750.000	Dinas Pekerjaan Umum, Perumahan dan Kawasan Pemukiman
						Laporan Hasil Pengawasan	16 Dokumen	16 Dokumen	284.750.000	104.650.000	104.650.000					16 Dokumen			
1	4				URUSAN PEMERINTAHAN BIDANG PERUMAHAN DAN KAWASAN PERMUKIMAN					8.816.656.625	13.191.595.832	13.191.595.832				16.459.109.814			
1	4	2			PROGRAM PENGEMBANGAN PERUMAHAN	Penyediaan dan rehabilitasi rumah layak huni bagi korban bencana	100 Persen		100 Persen	100 Persen	100 Persen					100 Persen	2.808.059.814		
1	4	2	2.01		Pendataan Penyediaan dan Rehabilitasi Rumah Korban Bencana atau Relokasi Program Kabupaten/Kota	Data penyediaan dan rehabilitasi rumah korban bencana/relokasi	jenis		jenis	1 jenis	1 jenis					1 jenis	100.000.000		
1	4	2	2.01	1	Identifikasi Perumahan di Lokasi Rawan Bencana atau Terkena Relokasi Program Kabupaten/Kota	Jumlah Rumah Baru Layak Huni untuk Masyarakat Terdampak Bencana	3 Unit	3 Unit				Kab. Bantul, Semua Kecamatan, Semua Kelurahan	Dana Transfer Umum-Dana Alokasi Umum	Membangun Lingkungan Hidup, Meningkatkan n Ketahanan Bencana Dan Berbahaya	Pemantapan Infrastruktur Pendukung Ekonomi	Masyarakat	3 Unit	100.000.000	Dinas Pekerjaan Umum, Perumahan dan Kawasan Pemukiman
						Laporan Hasil Identifikasi	2 Dokumen	2 Dokumen	75.000.000	328.300.000	328.300.000					2 Dokumen			
1	4	2	2.05		Pembinaan Pengelolaan Rumah Susun Umum dan/atau Rumah Khusus	Laporan pengelolaan rumah susun	dokumen		dokumen	1 dokumen	1 dokumen					1 dokumen	2.192.604.454		
						Bahan Baku Pemeliharaan Bangunan Rusunawa	20 Jenis	20 Jenis				Kab. Bantul, Semua Kecamatan, Semua Kelurahan	Dana Transfer Umum-Dana Alokasi Umum				20 Jenis		
						Bahan Baku Pemeliharaan Bangunan / Saluran Air Limbah / Sanitasi	20 Jenis	20 Jenis				Kab. Bantul, Banguntapan , Baturetno					20 Jenis		
						Laporan Keamanan dan Ketertiban lingkungan	12 Dokumen	12 Dokumen				Kab. Bantul, Banguntapan , Tamanan					12 Dokumen		
						Laporan Keamanan dan Ketertiban lingkungan	12 Dokumen	12 Dokumen				Kab. Bantul, Sewon, Panggungharjo					12 Dokumen		
						Laporan Keamanan dan Ketertiban lingkungan	12 Dokumen	12 Dokumen				Kab. Bantul, Kasihan, Ngestiharjo					12 Dokumen		

Kode					Urusan/ Bidang Urusan/ Program/ Kegiatan/ Sub Kegiatan	Indikator Program/ Kegiatan/ Sub Kegiatan	Target Akhir Periode RPJMD	Realisasi Capaian RKPD Tahun 2020	Prakiraan Capaian Target RKPD Tahun 2021	Capaian Kinerja dan Kerangka Pendanaan								Kelompok Sasaran	Prakiraan Maju Rencana Tahun 2023		Perangkat Daerah Penanggung Jawab	
										Target 2022		Pagu Indikatif			Lokasi	Sumber Dana	Prioritas		Target	Pagu Indikatif		
										Semula	Menjadi	RKPD 2022	APBD 2022	RKPD 2022 Perubahan			Nasional	Daerah				
1	4	3	2.02	2	Penyusunan Rencana Pencegahan dan Peningkatan Kualitas Perumahan Kumuh dan Permukiman Kumuh	Laporan Hasil Kajian			3 Dokumen	3 Dokumen	100.000.000	687.385.000	687.385.000	Kab. Bantul, Semua Kecamatan, Semua Kelurahan	Dana Transfer Umum-Dana Alokasi Umum	Memperkuat Infrastruktur Untuk Mendukung Pengembangan Ekonomi Dan Pelayanan Dasar	Pemantapan Infrastruktur Pendukung Ekonomi	Kawasan kumuh kewenangan Kabupaten/Kota	3 Dokumen	150.000.000	Dinas Pekerjaan Umum, Perumahan dan Kawasan Pemukiman	
1	4	3	2.03		Peningkatan Kualitas Kawasan Permukiman Kumuh dengan Luas di Bawah 10 (sepuluh) Ha	Kawasan kumuh yang ditingkatkan kualitasnya	kawasan		kawasan	2 kawasan	2 kawasan	4.101.816.699	8.112.140.458	8.112.140.458					2 kawasan	11.001.050.000		
1	4	3	2.03	2	Perbaikan Rumah Tidak Layak Huni	Terbangun Rumah Layak Huni			129 unit	129 unit				Semua Kab/Kota, Semua Kecamatan, Semua Kelurahan	Dana Transfer Umum-Dana Alokasi Umum	Memperkuat Infrastruktur Untuk Mendukung Pengembangan Ekonomi Dan Pelayanan Dasar	Pemantapan Infrastruktur Pendukung Ekonomi	Masyarakat	129 unit	5.515.800.000	Dinas Pekerjaan Umum, Perumahan dan Kawasan Pemukiman	
1	4	3	2.03	6	Pelaksanaan Pembangunan Pemugaran/ Peremajaan Permukiman Kumuh	Jumlah Rumah Baru Layak Huni untuk Masyarakat Pra Sejahtera yang Terbangun secara Individu			132 Unit	132 Unit	748.841.699	5.316.765.458	564.765.458	Semua Kab. Bantul, Semua Kecamatan, Semua Kelurahan	Dana Transfer Umum-Dana Alokasi Umum	Memperkuat Infrastruktur Untuk Mendukung Pengembangan Ekonomi Dan Pelayanan Dasar	Pemantapan Infrastruktur Pendukung Ekonomi	Masyarakat	132 Unit	865.250.000	Dinas Pekerjaan Umum, Perumahan dan Kawasan Pemukiman	
						Kawasan kumuh tertangani			2 Kawasan	2 Kawasan									2 Kawasan			
						Laporan Hasil Penyusunan Kajian			2 Dokumen	2 Dokumen									2 Dokumen			
1	4	3	2.03	8	Pembangunan Rumah Baru Layak Huni	Terbangun Rumah Layak Huni				132 Unit				Kab. Bantul, Semua Kecamatan, Semua Kelurahan	Dana Transfer Umum-Dana Alokasi Umum	Memperkuat Infrastruktur Untuk Mendukung Pengembangan Ekonomi Dan Pelayanan Dasar	Pemantapan Infrastruktur Pendukung Ekonomi	Masyarakat	132 Unit	4.620.000.000	Dinas Pekerjaan Umum, Perumahan dan Kawasan Pemukiman	
															Dana Transfer Khusus - Dana Alokasi Khusus Non Fisik							
1	4	4			PROGRAM PERUMAHAN DAN KAWASAN PERMUKIMAN KUMUH	Persentase rumah layak huni	100 Persen	98,75 Persen	99,18 Persen	99,18 Persen	420.000.000	420.000.000	420.000.000						99,18 Persen	500.000.000		
1	4	4	2.01		Pencegahan Perumahan dan Kawasan Permukiman Kumuh pada Daerah Kabupaten/Kota	Peningkatan kualitas RTLH dalam rangka pencegahan kawasan kumuh	rumah		rumah	26 rumah	26 rumah	420.000.000	420.000.000	420.000.000					26 rumah	500.000.000		
1	4	4	2.01	1	Perumahan Kumuh dan Berkebangnya	Terbangun Rumah Layak Huni				21 Unit	21 Unit	420.000.000	420.000.000	420.000.000	Semua Kab/Kota, Semua Kecamatan, Semua Kelurahan	Dana Transfer Umum-Dana Alokasi Umum	Membangun Lingkungan Hidup, Meningkatkan Ketahanan Bencana Dan Perubahan Iklim	Pemantapan Infrastruktur Pendukung Ekonomi	Masyarakat	21 Unit	500.000.000	Dinas Pekerjaan Umum, Perumahan dan Kawasan Pemukiman
1	4	5			PROGRAM PENINGKATAN PRASARANA, SARANA DAN UTILITAS UMUM (PSU)	Perumahan yang sudah dilengkapi PSU (Prasarana, Sarana dan Utilitas Umum)	100 Persen		100 Persen	100 Persen	100 Persen	406.039.100	100.000.000	100.000.000					100 Persen	2.000.000.000		
1	4	5	2.01		Urusan Penyelenggaraan PSU Perumahan	Penyediaan PSU	jenis		jenis	1 jenis	1 jenis	406.039.100	100.000.000	100.000.000					1 jenis	2.000.000.000		
1	4	5	2.01	2	Penyediaan Prasarana, Sarana, dan Utilitas Umum di Perumahan untuk Menunjang Fungsi Hunian	Pembuatan Sertifikasi				1 Sertifikat	1 Sertifikat				Semua Kab/Kota, Semua Kecamatan, Semua Kelurahan	Dana Transfer Umum-Dana Alokasi Umum	Membangun Lingkungan Hidup, Meningkatkan Ketahanan Bencana Dan Perubahan Iklim	Pemantapan Infrastruktur Pendukung Ekonomi	Masyarakat	1 Sertifikat	2.000.000.000	Dinas Pekerjaan Umum, Perumahan dan Kawasan Pemukiman
												406.039.100	100.000.000	100.000.000	Kab. Bantul, Semua Kecamatan, Semua Kelurahan							
1					URUSAN PEMERINTAHAN WAJIB YANG BERKAITAN DENGAN PELAYANAN DASAR																	
1	5				URUSAN PEMERINTAHAN BIDANG KETENTERAMAN DAN KETERTIBAN UMUM SERTA PERLINDUNGAN MASYARAKAT							10.016.231.291	11.586.432.380	11.744.645.331					13.682.000.000			

Kode					Urusan/ Bidang Urusan/ Program/ Kegiatan/ Sub Kegiatan	Indikator Program/ Kegiatan/ Sub Kegiatan	Target Akhir Periode RPJMD	Realisasi Capaian RKPD Tahun 2020	Prakiraan Capaian Target RKPD Tahun 2021	Capaian Kinerja dan Kerangka Pendanaan						Kelompok Sasaran	Prakiraan Maju Rencana Tahun 2023		Perangkat Daerah Penanggung Jawab			
										Target 2022		Pagu Indikatif			Lokasi		Sumber Dana	Prioritas		Target	Pagu Indikatif	
										Semula	Menjadi	RKPD 2022	APBD 2022	RKPD 2022 Perubahan				Nasional				Daerah
					PROGRAM PENUNJANG URUSAN PEMERINTAHAN DAERAH KABUPATEN/KOTA	Capaian Nilai Akuntabilitas Kinerja Instansi Pemerintah (AKIP)	83 Angka		78 Angka	79 Angka	79 Angka	7.631.819.011	9.120.453.150	9.139.075.650		79 Angka	10.282.000.000					
1	5	1	2.01		Perencanaan, Penganggaran, dan Evaluasi Kinerja Perangkat Daerah	Capaian Kinerja perencanaan, penganggaran dan evaluasi Kinerja Perangkat Daerah	100 persen		100 persen	100 persen	100 persen	25.402.500	25.402.500	25.402.500		100 persen	27.000.000					
						Capaian Nilai AKIP	angka		angka	86 angka	86 angka					86 angka						
1	5	1	2.01	1	Penyusunan Dokumen Perencanaan Perangkat Daerah	Dokumen Perencanaan				4 dokumen	4 dokumen	6.877.500	6.877.500	6.877.500	Kab. Bantul, Semua Kecamatan, Semua Kelurahan	Dana Transfer Umum-Dana Alokasi Umum	Memperkuat Stabilitas Polhukhanka m Dan Transformasi Pelayanan Publik	Penguatan Reformasi Birokrasi	Terwujudnya Ketentraman dan Ketertiban Masyarakat	4 dokumen	7.000.000	Satuan Polisi Pamong Praja
1	5	1	2.01	7	Evaluasi Kinerja Perangkat Daerah	Dokumen Hasil Evaluasi				4 dokumen	4 dokumen	18.525.000	18.525.000	18.525.000	Kab. Bantul, Semua Kecamatan, Semua Kelurahan	Dana Transfer Umum-Dana Alokasi Umum	Memperkuat Stabilitas Polhukhanka m Dan Transformasi Pelayanan Publik	Penguatan Reformasi Birokrasi	Terwujudnya Ketentraman dan Ketertiban Masyarakat	4 dokumen	20.000.000	Satuan Polisi Pamong Praja
1	5	1	2.02		Administrasi Keuangan Perangkat Daerah	Capaian Kinerja Administrasi Keuangan Perangkat Daerah	persen	persen		100 persen		6.327.656.451	7.777.624.715	7.776.424.715		100 persen	8.700.000.000					
1	5	1	2.02	1	Penyediaan Gaji dan Tunjangan ASN	dokumen gaji dan tunjangan				12 dokumen	12 dokumen	4.679.691.651	6.084.286.315	6.084.286.315	Kab. Bantul, Semua Kecamatan, Semua Kelurahan	Dana Transfer Umum-Dana Alokasi Umum	Memperkuat Stabilitas Polhukhanka m Dan Transformasi Pelayanan Publik	Penguatan Reformasi Birokrasi	Terwujudnya Ketentraman dan ketertiban masyarakat	12 dokumen	7.000.000.000	Satuan Polisi Pamong Praja
1	5	1	2.02	3	Pelaksanaan Penatausahaan dan Pengujian/Verifikasi Keuangan SKPD	laporan keuangan				12 dokumen	12 dokumen	1.647.964.800	1.693.338.400	1.692.138.400	Kab. Bantul, Semua Kecamatan, Semua Kelurahan	Dana Transfer Umum-Dana Alokasi Umum	Memperkuat Stabilitas Polhukhanka m Dan Transformasi Pelayanan Publik	Penguatan Reformasi Birokrasi	Terwujudnya Ketentraman dan ketertiban masyarakat	12 dokumen	1.700.000.000	Satuan Polisi Pamong Praja
1	5	1	2.05		Administrasi Kepegawaian Perangkat Daerah	Capaian Kinerja Administrasi Kepegawaian Perangkat Daerah	100 persen		100 persen	100 persen	100 persen	248.825.000	215.815.000	195.815.000		100 persen	270.000.000					
						Capaian nilai AKIP	angka		angka	79 angka	79 angka	79 angka										
1	5	1	2.05	2	Pengadaan Pakaian Dinas Berserta Atribut Kelengkapannya	Pakaian kinerja Personil				232 buah	232 buah	116.475.000	116.475.000	116.475.000	Kab. Bantul, Semua Kecamatan, Semua Kelurahan	Dana Transfer Umum-Dana Alokasi Umum	Memperkuat Stabilitas Polhukhanka m Dan Transformasi Pelayanan Publik	Penguatan Reformasi Birokrasi	Terwujudnya Ketentraman dan Ketertiban Umum	232 buah	120.000.000	Satuan Polisi Pamong Praja
1	5	1	2.05	9	Pendidikan dan Pelatihan Pegawai Berdasarkan Tugas dan Fungsi	Pendidikan dan Pelatihan Personil				232 orang	232 orang	132.350.000	99.340.000	79.340.000	Kab. Bantul, Semua Kecamatan, Semua Kelurahan	Dana Transfer Umum-Dana Alokasi Umum	Memperkuat Stabilitas Polhukhanka m Dan Transformasi Pelayanan Publik	Penguatan Reformasi Birokrasi	Terwujudnya Ketentraman dan Ketertiban Umum	232 orang	150.000.000	Satuan Polisi Pamong Praja
1	5	1	2.06		Administrasi Umum Perangkat Daerah	Capaian Kinerja Pengelolaan Administrasi Umum Perangkat Daerah	persen	persen		100 persen		234.193.948	398.174.523	408.308.523		100 persen	400.000.000					
1	5	1	2.06	2	Penyediaan Peralatan dan Perlengkapan Kantor	Pengadaan Peralatan dan perlengkapan				5 jenis	5 jenis	116.477.448	320.456.523	320.456.523	Kab. Bantul, Semua Kecamatan, Semua Kelurahan	Dana Transfer Umum-Dana Alokasi Umum	Memperkuat Stabilitas Polhukhanka m Dan Transformasi Pelayanan Publik	Penguatan Reformasi Birokrasi	Terwujudnya ketentraman dan ketertiban masyarakat	5 jenis	150.000.000	Satuan Polisi Pamong Praja
1	5	1	2.06	9	Penyelenggaraan Rapat Koordinasi dan Konsultasi SKPD	laporan Hasil Rapat				48 dokumen	48 dokumen	117.716.500	77.718.000	87.852.000	Kab. Bantul, Semua Kecamatan, Semua Kelurahan	Dana Transfer Umum-Dana Alokasi Umum	Memperkuat Stabilitas Polhukhanka m Dan Transformasi Pelayanan Publik	Penguatan Reformasi Birokrasi	Terwujudnya			
						laporan SPPD Dalam daerah				12 dokumen	12 dokumen											
						laporan SPPD Luar Daerah				2 dokumen	2 dokumen											
1	5	1	2.08		Penyediaan Jasa Penunjang Urusan Pemerintahan Daerah	Capaian Kinerja Penyediaan Jasa Penunjang Urusan Pemerintahan Daerah	persen	persen		100 persen		353.503.862	355.544.162	361.165.184		100 persen	350.000.000					
1	5	1	2.08	3	Penyediaan Jasa Peralatan dan Perlengkapan Kantor	jasa perbaikan peralatan dan perlengkapan kantor				5 Jenis	5 Jenis	353.503.862	355.544.162	361.165.184	Kab. Bantul, Semua Kecamatan, Semua Kelurahan	Dana Transfer Umum-Dana Alokasi Umum	Memperkuat Stabilitas Polhukhanka m Dan Transformasi Pelayanan Publik	Penguatan Reformasi Birokrasi	Terwujudnya ketentraman dan Ketertiban umum	5 Jenis	350.000.000	Satuan Polisi Pamong Praja

Kode	Urusan / Bidang Urusan / Program / Kegiatan / Sub Kegiatan	Indikator Program/ Kegiatan / Sub Kegiatan	Target Akhir Periode RPJMD	Realisasi Capaian RKPD Tahun 2020	Prakiraan Capaian Target RKPD Tahun 2021	Capaian Kinerja dan Kerangka Pendanaan								Kelompok Sasaran	Prakiraan Maju Rencana Tahun 2023		Perangkat Daerah Penanggung Jawab	
						Target 2022		Pagu Indikatif			Lokasi	Sumber Dana	Prioritas		Target	Pagu Indikatif		
						Semula	Menjadi	RKPD 2022	APBD 2022	RKPD 2022 Perubahan			Nasional	Daerah				
1 5 1 2.09	Pemeliharaan Barang Milik Daerah Penunjang Urusan Pemerintahan Daerah	Presentase Sarana dan Prasarana Dalam Kondisi Baik	persen		persen	100 persen		442.237.250	347.892.250	371.959.728					100 persen	535.000.000		
1 5 1 2.09 2	Penyediaan Jasa Pemeliharaan, Biaya Pemeliharaan, Pajak, dan Perizinan Kendaraan Dinas Operasional atau Lapangan	Pemeliharaan kendaraan dinas				52 unit	52 unit	412.270.000	317.925.000	338.062.500	Kab. Bantul, Semua Kecamatan, Semua Kelurahan	Dana Transfer Umum-Dana Alokasi Umum	Memperkuat Stabilitas Polhukhankam Dan Transformasi Pelayanan Publik	Penguatan Reformasi Birokrasi	Terwujudnya ketentraman dan ketertiban masyarakat	52 unit	500.000.000	Satuan Polisi Pamong Praja
1 5 1 2.09 6	Pemeliharaan Peralatan dan Mesin Lainnya	Pemeliharaan Peralatan mesin				5 jenis	5 jenis	12.700.000	12.700.000	14.650.000	Semua Kab/Kota, Semua Kecamatan, Semua Kelurahan	Dana Transfer Umum-Dana Alokasi Umum	Memperkuat Stabilitas Polhukhankam Dan Transformasi Pelayanan Publik	Penguatan Reformasi Birokrasi	Terwujudnya ketentraman dan ketertiban masyarakat	5 jenis	15.000.000	Satuan Polisi Pamong Praja
1 5 1 2.09 9	Pemeliharaan/Rehabilitasi Gedung Kantor dan Bangunan Lainnya	Pemeliharaan Gedung kantor				1 unit	1 unit	17.267.250	17.267.250	19.247.228	Kab. Bantul, Semua Kecamatan, Semua Kelurahan	Dana Transfer Umum-Dana Alokasi Umum	Memperkuat Stabilitas Polhukhankam Dan Transformasi Pelayanan Publik	Penguatan Reformasi Birokrasi	Terwujudnya ketentraman dan ketertiban masyarakat	1 unit	20.000.000	Satuan Polisi Pamong Praja
1 5 2	PROGRAM PENINGKATAN KETENTERAMAN DAN KETERTIBAN UMUM	Persentase Perda dan Perkada yang ditegakkan	100 Persen		100 Persen	100 Persen	100 Persen	2.384.412.280	2.465.979.230	2.605.569.681					100 Persen	3.400.000.000		
1 5 2 2.01	Penanganan Gangguan Ketenteraman dan Ketertiban Umum dalam 1 (satu) Daerah Kabupaten/Kota	Persentase pelanggaran kantrantibmas yang ditindaklanjuti	100 persen		100 persen	100 persen	100 persen	1.922.692.980	1.951.054.930	1.932.717.430					100 persen	2.925.000.000		
		Persentase pelanggaran kantrantibmas yang ditindaklanjuti	persen		persen	100 persen	100 persen								100 persen			
1 5 2 2.01 1	Pencegahan Gangguan Ketenteraman dan Ketertiban Umum melalui Deteksi Dini dan Cegah Dini, Pembinaan dan Penyuluhan, Pelaksanaan Patroli, Pengamanan, dan Pengawasan	Laporan Intel Kewilayahan				12 dokumen	12 dokumen	1.104.506.880	1.091.426.880	1.091.426.880	Kab. Bantul, Semua Kecamatan, Semua Kelurahan	Dana Transfer Umum-Dana Alokasi Umum	Memperkuat Stabilitas Polhukhankam Dan Transformasi Pelayanan Publik	Penguatan Reformasi Birokrasi	Terwujudnya ketentraman dan ketertiban masyarakat	12 dokumen	2.000.000.000	Satuan Polisi Pamong Praja
		Laporan Patroli Kewilayahan				12 dokumen	12 dokumen									12 dokumen		
		Laporan Pengamanan kewilayahan				12 dokumen	12 dokumen									12 dokumen		
		Laporan Pengawasan Pejabat				12 dokumen	12 dokumen									12 dokumen		
		Laporan Pengendalian Operasi Kewilayahan				12 dokumen	12 dokumen									12 dokumen		
		Patroli Kewilayahan				288 kali	288 kali									288 kali		
1 5 2 2.01 2	Peningkatan atas Gangguan Ketenteraman dan Ketertiban Umum Berdasarkan Perda dan Perkada melalui Penertiban dan Penanganan Unjuk Rasa dan Kerusuhan	Laporan Pelaksanaan Penertiban Kewilayahan				12 dokumen	12 dokumen	345.476.800	330.476.800	330.476.800	Kab. Bantul, Semua Kecamatan, Semua Kelurahan	Dana Transfer Umum-Dana Alokasi Umum	Memperkuat Stabilitas Polhukhankam Dan Transformasi Pelayanan Publik	Penguatan Reformasi Birokrasi	Terwujudnya ketentraman dan ketertiban masyarakat	12 dokumen	350.000.000	Satuan Polisi Pamong Praja
		Laporan Pelanggaran dan Pengaduan Trantibum yang ditangani				12 dokumen	12 dokumen									12 dokumen		
1 5 2 2.01 4	Pemberdayaan Perlindungan Masyarakat dalam rangka Ketentraman dan Ketertiban Umum	Laporan Pemberdayaan Linmas				12 dokumen	12 dokumen	366.864.300	347.604.250	340.304.250	Kab. Bantul, Semua Kecamatan, Semua Kelurahan	Dana Transfer Umum-Dana Alokasi Umum	Memperkuat Stabilitas Polhukhankam Dan Transformasi Pelayanan Publik	Penguatan Reformasi Birokrasi	Terwujudnya ketentraman dan ketertiban masyarakat	12 dokumen	400.000.000	Satuan Polisi Pamong Praja
		Satlinmas Rescue Istimewa yang terlatih dan Satlinmas yang terlatih dan dikukuhkan				99 orang	99 orang									99 orang		
						100 orang	100 orang									100 orang		
1 5 2 2.01 5	Peningkatan Kapasitas SDM Satuan Polisi Pamongpra ja dan Satuan Perlindungan Masyarakat termasuk dalam Pelaksanaan Tugas yang Bernuansa Hak Asasi Manusia	Peningkatan pemahaman peserta pelatihan sebesar 90% dari 2550 orang				2550 orang	2550 orang	93.845.000	169.547.000	169.547.000	Kab. Bantul, Semua Kecamatan, Semua Kelurahan	Dana Transfer Umum-Dana Alokasi Umum	Memperkuat Stabilitas Polhukhankam Dan Transformasi Pelayanan Publik	Penguatan Reformasi Birokrasi	Terwujudnya ketentraman dan ketertiban masyarakat	2550 orang	150.000.000	Satuan Polisi Pamong Praja
1 5 2 2.01 8	Pengadaan dan Pemeliharaan Sarana dan Prasarana Ketentraman dan Ketertiban Umum	Persentase Pemenuhan Sarpras Minimal Trantibum				100 persen	100 persen	12.000.000	12.000.000	962.500	Kab. Bantul, Semua Kecamatan, Semua Kelurahan	Dana Transfer Umum-Dana Alokasi Umum	Memperkuat Stabilitas Polhukhankam Dan Transformasi Pelayanan Publik	Penguatan Reformasi Birokrasi	Terwujudnya ketentraman dan ketertiban masyarakat	100 persen	25.000.000	Satuan Polisi Pamong Praja

Kode	Urusan/ Bidang Urusan/ Program/ Kegiatan/ Sub Kegiatan	Indikator Program/ Kegiatan/ Sub Kegiatan	Target Akhir Periode RPJMD	Realisasi Capaian RKPD Tahun 2020	Prakiraan Capaian Target RKPD Tahun 2021	Capaian Kinerja dan Kerangka Pendanaan								Kelompok Sasaran	Prakiraan Maju Rencana Tahun 2023		Perangkat Daerah Penanggung Jawab						
						Target 2022		Pagu Indikatif			Lokasi	Sumber Dana	Prioritas		Target	Pagu Indikatif							
						Semula	Menjadi	RKPD 2022	APBD 2022	RKPD 2022 Perubahan			Nasional	Daerah									
1	5	2	2.02			Penegakan Peraturan Daerah Kabupaten/Kota dan Peraturan Bupati/Wali Kota	Persentase Perda dan Perkada yang ditegakkan	persen		persen		100 persen	461.719.300	514.924.300	672.852.251			100 persen	475.000.000				
1	5	2	2.02	1		Sosialisasi Penegakan Peraturan Daerah dan Peraturan Bupati/Wali Kota	Jumlah Laporan Hasil Pelaksanaan Sosialisasi Penegakan Perda/Perkada kepada Masyarakat/Kelompok Masyarakat/Pelaku Usaha/				7 laporan	-	-	35.407.000	Kab. Bantul, Semua Kecamatan, Semua Kelurahan	Dana Transfer Umum-Dana Alokasi Umum	Memperkuat Stabilitas Polhukhankam Dan Transformasi Pelayanan Publik	Penguatan Reformasi Birokrasi	Terwujudnya ketentraman dan Keterlibatan masyarakat	7 laporan	-	Satuan Polisi Pamong Praja	
1	5	2	2.02	2		Pengawasan atas Kepatuhan terhadap Pelaksanaan Peraturan Daerah dan Peraturan Bupati/Wali Kota	Peserta Sosialisasi Pengawasan dan kepatuhan pelaksanaan perda dan perbup				360 orang	360 orang	92.925.000	162.630.000	162.345.000	Kab. Bantul, Semua Kecamatan, Semua Kelurahan	Dana Transfer Umum-Dana Alokasi Umum	Memperkuat Stabilitas Polhukhankam Dan Transformasi Pelayanan Publik	Penguatan Reformasi Birokrasi	Terwujudnya ketentraman dan Keterlibatan masyarakat	360 orang	100.000.000	Satuan Polisi Pamong Praja
							Review SOP dalam penegakan Perda dan Perkada				1 dokumen	1 dokumen								1 dokumen			
1	5	2	2.02	3		Penanganan atas Pelanggaran Peraturan Daerah dan Peraturan Bupati/Wali Kota	Laporan Operasi Bersama					14 laporan	368.794.300	352.294.300	475.100.251	Kab. Bantul, Semua Kecamatan, Semua Kelurahan	DBH CHT	Memperkuat Stabilitas Polhukhankam Dan Transformasi Pelayanan Publik	Penguatan Reformasi Birokrasi	Terwujudnya ketentraman dan Keterlibatan masyarakat	14 laporan	375.000.000	Satuan Polisi Pamong Praja
							laporan sidang				12 dokumen	12 dokumen								12 dokumen			
							laporan Yustisi dan Non Yustisi				4 laporan	4 laporan								4 laporan			
2						URUSAN PEMERINTAHAN WAJIB YANG TIDAK BERKAITAN DENGAN PELAYANAN DASAR																	
2	22					URUSAN PEMERINTAHAN BIDANG KEBUDAYAAN							-	600.000.000	561.550.000						1.050.000.000		
2	22	8				PROGRAM PENYELENGGARAAN KEISTIMEWAAN YOGYAKARTA URUSAN KEBUDAYAAN	Persentase Pembentukan Kelompok Jagawarga	100 Persen		27,22 Persen	29,37 Persen	29,37 Persen	-	600.000.000	561.550.000						29,37 Persen	1.050.000.000	
2	22	8	2.09			Adat, Seni, Tradisi dan Lembaga Budaya	Capaian Pengelolaan adat dan Tradisi Budaya	persen		persen	100 persen	100 persen	-	600.000.000	561.550.000						100 persen	1.050.000.000	
							Pembentukan dan pembinaan kelompok jagawarga di Pedukuhan	933 pedukuhan		262 pedukuhan	282 pedukuhan	282 pedukuhan									282 pedukuhan		
2	22	8	2.09	17		Pembinaan Jagawarga	Terbentuknya kelompok Jaga Warga				20 dusun	25 dusun	-	600.000.000	561.550.000	Kab. Bantul, Semua Kecamatan, Semua Kelurahan	Dana Keistimewaan DIY	Memperkuat Stabilitas Polhukhankam Dan Transformasi Pelayanan Publik	Penguatan Reformasi Birokrasi	Masyarakat	25 dusun	1.050.000.000	Satuan Polisi Pamong Praja
1						URUSAN PEMERINTAHAN WAJIB YANG BERKAITAN DENGAN PELAYANAN DASAR																	
1	5					URUSAN PEMERINTAHAN BIDANG KETENTERAMAN DAN KETERTIBAN UMUM SERTA PERLINDUNGAN MASYARAKAT							11.608.537.118	13.293.578.661	13.776.878.661					15.616.000.000			
1	5	1				PROGRAM PENUNJANG URUSAN PEMERINTAHAN DAERAH KABUPATEN/KOTA	Capaian Nilai Akuntabilitas Kinerja Instansi Pemerintah (AKIP)	83 Angka		80 Angka	81 Angka	81 Angka	8.023.921.118	9.538.822.661	10.051.952.661						81 Angka	9.866.000.000	
1	5	1	2.01			Perencanaan, Penganggaran, dan Evaluasi Kinerja Perangkat Daerah	Capaian Kinerja Perencanaan, Penganggaran, dan Evaluasi Kinerja Perangkat Daerah	96 %		N/A %	95 %	95 %	14.625.000	14.625.000	14.625.000						95 %	30.000.000	
1	5	1	2.01	1		Penyusunan Dokumen Perencanaan Perangkat Daerah	Dokumen Perencanaan Perangkat Daerah				7 Dokumen	7 Dokumen	7.925.000	7.925.000	7.925.000	Kab. Bantul, Semua Kecamatan, Semua Kelurahan	Dana Transfer Umum-Dana Alokasi Umum	Membangun Lingkungan Hidup, Meningkatkan Ketahanan Bencana Dan Perubahan Iklim	Pemantapan Pelindungan Lingkungan, Sosial dan Bencana	BPBD Kabupaten Bantul	7 Dokumen	20.000.000	Badan Penangulangan Bencana Daerah
1	5	1	2.01	7		Evaluasi Kinerja Perangkat Daerah	Evaluasi Kinerja Perangkat Daerah				5 Dokumen	5 Dokumen	6.700.000	6.700.000	6.700.000	Kab. Bantul, Semua Kecamatan, Semua Kelurahan	Dana Transfer Umum-Dana Alokasi Umum	Membangun Lingkungan Hidup, Meningkatkan Ketahanan Bencana Dan Perubahan Iklim	Pemantapan Pelindungan Lingkungan, Sosial dan Bencana	BPBD Kabupaten Bantul	5 Dokumen	10.000.000	Badan Penangulangan Bencana Daerah
1	5	1	2.02			Administrasi Keuangan Perangkat Daerah	Persentase Pelayanan Administrasi Keuangan Perangkat Daerah	%		%	95 %	95 %	2.547.528.184	3.936.013.477	4.419.313.477						95 %	4.199.000.000	
1	5	1	2.02	1		Penyediaan Gaji dan Tunjangan ASN	Gaji				14 Bulan	14 Bulan	2.459.788.184	3.864.823.477	4.348.123.477	Kab. Bantul, Semua Kecamatan, Semua Kelurahan	Dana Transfer Umum-Dana Alokasi Umum	Membangun Lingkungan Hidup, Meningkatkan Ketahanan	Pemantapan Pelindungan Lingkungan, Sosial dan	BPBD Kabupaten Bantul	14 Bulan	4.109.000.000	Badan Penangulangan Bencana

Kode	Urusan/ Bidang Urusan/ Program/ Kegiatan/ Sub Kegiatan	Indikator Program/ Kegiatan/ Sub Kegiatan	Target Akhir Periode RPJMD	Realisasi Capaian RKPD Tahun 2020	Prakiraan Capaian Target RKPD Tahun 2021	Capaian Kinerja dan Kerangka Pendanaan										Kelompok Sasaran	Prakiraan Maju Rencana Tahun 2023		Perangkat Daerah Penanggung Jawab	
						Target 2022		Pagu Indikatif			Lokasi	Sumber Dana	Prioritas		Target		Pagu Indikatif			
						Semula	Menjadi	RKPD 2022	APBD 2022	RKPD 2022 Perubahan			Nasional	Daerah						
1	5	1	2.02	3																
1	5	1	2.05																	
1	5	1	2.05	2																
1	5	1	2.05	9																
1	5	1	2.06																	
1	5	1	2.06	1																
1	5	1	2.06	2																
1	5	1	2.06	3																
1	5	1	2.06	4																
1	5	1	2.06	5																
1	5	1	2.06	6																
1	5	1	2.06	8																
1	5	1	2.06	9																

Kode						Urusan/ Bidang Urusan/ Program/ Kegiatan/ Sub Kegiatan	Indikator Program/ Kegiatan/ Sub Kegiatan	Target Akhir Periode RPJMD	Realisasi Capaian RKPD Tahun 2020	Prakiraan Capaian Target RKPD Tahun 2021	Capaian Kinerja dan Kerangka Pendanaan							Kelompok Sasaran	Prakiraan Maju Rencana Tahun 2023		Perangkat Daerah Penanggung Jawab		
											Target 2022		Pagu Indikatif			Lokasi	Sumber Dana		Prioritas			Target	Pagu Indikatif
											Semula	Menjadi	RKPD 2022	APBD 2022	RKPD 2022 Perubahan				Nasional	Daerah			
1	5	1	2.06	10	Penatausahaan Arsip Dinamis pada SKPD	Penatausahaan Arsip Dinamis				12 Bulan	12 Bulan	6.088.300	6.088.300	6.088.300	Kab. Bantul, Semua Kecamatan, Semua Kelurahan	Dana Transfer Umum-Dana Alokasi Umum	Membangun Lingkungan Hidup, Meningkatka n Ketahanan Bencana Dan Perubahan Iklim	Pemantapan Pelindungan Lingkungan, Sosial dan Bencana	BPBD Kabupaten Bantul	12 Bulan	5.000.000	Badan Penanggulang an Bencana Daerah	
1	5	1	2.07		Pengadaan Barang Milik Daerah Penunjang Urusan Pemerintah Daerah	Capaian Kinerja Pengadaan Barang Milik Daerah Penunjang Urusan Pemerintah Daerah	96 %		N/A %	95 %	95 %	207.275.000	207.275.000	237.275.000						95 %	80.000.000		
1	5	1	2.07	6	Pengadaan Peralatan dan Mesin Lainnya	Peralatan dan Mesin Lainnya				2 Jenis	3 Jenis	207.275.000	207.275.000	237.275.000	Kab. Bantul, Semua Kecamatan, Semua Kelurahan	Dana Transfer Umum-Dana Alokasi Umum	Membangun Lingkungan Hidup, Meningkatka n Ketahanan Bencana Dan Perubahan Iklim	Pemantapan Pelindungan Lingkungan, Sosial dan Bencana	BPBD Kabupaten Bantul	3 Jenis	80.000.000	Badan Penanggulang an Bencana Daerah	
1	5	1	2.08		Penyediaan Jasa Penunjang Urusan Pemerintahan Daerah	Capaian Kinerja Penyediaan Jasa Penunjang Urusan Pemerintahan Daerah	97 %		N/A %	95 %	95 %	4.029.391.520	3.959.642.432	3.929.442.432						95 %	4.105.000.000		
1	5	1	2.08	1	Penyediaan Jasa Surat Menyurat	Materai				400 Lembar	400 Lembar	4.000.000	4.000.000	4.000.000	Kab. Bantul, Semua Kecamatan, Semua Kelurahan	Dana Transfer Umum-Dana Alokasi Umum	Membangun Lingkungan Hidup, Meningkatka n Ketahanan Bencana Dan Perubahan Iklim	Pemantapan Pelindungan Lingkungan, Sosial dan Bencana	BPBD Kabupaten Bantul	400 Lembar	5.000.000	Badan Penanggulang an Bencana Daerah	
1	5	1	2.08	2	Penyediaan Jasa Komunikasi, Sumber Daya Air dan Listrik	Pembayaran Rekening air Rekening listrik Pembayaran Rekening telepon Perpanjangan ljin Frekuensi Radio				12 Bulan	12 Bulan		50.200.000	50.200.000	35.000.000	Kab. Bantul, Semua Kecamatan, Semua Kelurahan	Dana Transfer Umum-Dana Alokasi Umum	Membangun Lingkungan Hidup, Meningkatka n Ketahanan Bencana Dan Perubahan Iklim	Pemantapan Pelindungan Lingkungan, Sosial dan Bencana	BPBD Kabupaten Bantul	12 Bulan	50.000.000	Badan Penanggulang an Bencana Daerah
1	5	1	2.08	4	Penyediaan Jasa Pelayanan Umum Kantor	Honor dan Jaminan Asuransi Non ASN Jaminan Asuransi Relawan				1860 OB	1860 OB	3.975.191.520	3.905.442.432	3.890.442.432	Kab. Bantul, Semua Kecamatan, Semua Kelurahan	Dana Transfer Umum-Dana Alokasi Umum	Membangun Lingkungan Hidup, Meningkatka n Ketahanan Bencana Dan Perubahan Iklim	Pemantapan Pelindungan Lingkungan, Sosial dan Bencana	BPBD Kabupaten Bantul	1860 OB	4.050.000.000	Badan Penanggulang an Bencana Daerah	
1	5	1	2.09		Pemeliharaan Barang Milik Daerah Penunjang Urusan Pemerintahan Daerah	Capaian Kinerja Pemeliharaan Barang Milik Daerah Penunjang Urusan Pemerintahan Daerah	97 %		N/A %	95 %	95 %	659.131.066	849.541.066	849.541.066						95 %	748.000.000		
1	5	1	2.09	1	Penyediaan Jasa Pemeliharaan, Biaya Pemeliharaan dan Pajak Kendaraan Perorangan Dinas atau Kendaraan Dinas Jabatan	Pemeliharaan, Biaya Pemeliharaan dan Pajak Kendaraan Perorangan Dinas atau Kendaraan Dinas Jabatan				3 Unit	3 Unit	39.172.000	39.172.000	39.172.000	Kab. Bantul, Semua Kecamatan, Semua Kelurahan	Dana Transfer Umum-Dana Alokasi Umum	Membangun Lingkungan Hidup, Meningkatka n Ketahanan Bencana Dan Perubahan Iklim	Pemantapan Pelindungan Lingkungan, Sosial dan Bencana	BPBD Kabupaten Bantul	3 Unit	60.000.000	Badan Penanggulang an Bencana Daerah	
1	5	1	2.09	2	Penyediaan Jasa Pemeliharaan, Biaya Pemeliharaan, Pajak, dan Perizinan Kendaraan Dinas Operasional atau Lapangan	Pemeliharaan, Pajak dan Perizinan Kendaraan Dinas Operasional atau Lapangan				33 Unit	33 Unit	436.515.000	436.515.000	436.515.000	Kab. Bantul, Semua Kecamatan, Semua Kelurahan	Dana Transfer Umum-Dana Alokasi Umum	Membangun Lingkungan Hidup, Meningkatka n Ketahanan Bencana Dan Perubahan Iklim	Pemantapan Pelindungan Lingkungan, Sosial dan Bencana	BPBD Kabupaten Bantul	33 Unit	450.000.000	Badan Penanggulang an Bencana Daerah	
1	5	1	2.09	5	Pemeliharaan Mebel	Pemeliharaan Mebel				3 Jenis	3 Jenis	4.700.000	4.700.000	4.700.000	Kab. Bantul, Semua Kecamatan, Semua Kelurahan	Dana Transfer Umum-Dana Alokasi Umum	Membangun Lingkungan Hidup, Meningkatka n Ketahanan Bencana Dan Perubahan Iklim	Pemantapan Pelindungan Lingkungan, Sosial dan Bencana	BPBD Kabupaten Bantul	3 Jenis	8.000.000	Badan Penanggulang an Bencana Daerah	
1	5	1	2.09	6	Pemeliharaan Peralatan dan Mesin Lainnya	Pemeliharaan Peralatan dan Mesin				6 Jenis	6 Jenis	160.550.000	151.550.000	151.550.000	Kab. Bantul, Semua Kecamatan, Semua Kelurahan	Dana Transfer Umum-Dana Alokasi Umum	Membangun Lingkungan Hidup, Meningkatka n Ketahanan Bencana Dan Perubahan Iklim	Pemantapan Pelindungan Lingkungan, Sosial dan Bencana	BPBD Kabupaten Bantul	6 Jenis	150.000.000	Badan Penanggulang an Bencana Daerah	
1	5	1	2.09	9	Pemeliharaan/Rehabi litasi Gedung Kantor dan Bangunan	Pekerjaan Interior Gedung Kantor				1 paket	1 paket	18.194.066	217.604.066	217.604.066	Kab. Bantul, Semua Kecamatan, Semua Kelurahan	Dana Transfer Umum-Dana Alokasi Umum	Membangun Lingkungan Hidup, Meningkatka n Ketahanan Bencana Dan Perubahan Iklim	Pemantapan Pelindungan Lingkungan, Sosial dan Bencana	BPBD Kabupaten Bantul	1 paket	80.000.000	Badan Penanggulang an Bencana Daerah	

Kode						Urusan/ Bidang Urusan/ Program/ Kegiatan/ Sub Kegiatan	Indikator Program/ Kegiatan/ Sub Kegiatan	Target Akhir Periode RPJMD	Realisasi Capaian RKPD Tahun 2020	Prakiraan Capaian Target RKPD Tahun 2021	Capaian Kinerja dan Kerangka Pendanaan								Kelompok Sasaran	Prakiraan Maju Rencana Tahun 2023		Perangkat Daerah Penanggung Jawab	
											Target 2022		Pagu Indikatif			Lokasi	Sumber Dana	Prioritas		Target	Pagu Indikatif		
											Semula	Menjadi	RKPD 2022	APBD 2022	RKPD 2022 Perubahan			Nasional	Daerah				
1	5	3	2.03	2	Respon Cepat Darurat Bencana Kabupaten/Kota	Laporan Koordinasi Teknis Respon Cepat Darurat Bencana				4 Dokumen	4 Dokumen	28.350.000	28.350.000	28.350.000	Kab. Bantul, Semua Kecamatan, Semua Kelurahan	Dana Transfer Umum-Dana Alokasi Umum	Membangun Lingkungan Hidup, Meningkatka n Ketahanan Bencana Dan Perubahan Iklim	Pemantapan Pelindungan Lingkungan, Sosial dan Bencana	Korban Bencana	4 Dokumen	20.000.000	Badan Penanggulang an Bencana Daerah	
1	5	3	2.03	3	Pencarian, dan Evakuasi Korban Bencana Kabupaten/Kota	Pencarian, dan Evakuasi Korban Bencana				17 Kecamata n	17 Kecamata n	69.400.000	69.400.000	69.400.000	Kab. Bantul, Semua Kecamatan, Semua Kelurahan	Dana Transfer Umum-Dana Alokasi Umum	Membangun Lingkungan Hidup, Meningkatka n Ketahanan Bencana Dan Perubahan Iklim	Pemantapan Pelindungan Lingkungan, Sosial dan Bencana	Korban Bencana	17 Kecamata n	70.000.000	Badan Penanggulang an Bencana Daerah	
1	5	3	2.03	4	Penyediaan Logistik Penyelamatan dan Evakuasi Korban Bencana Kabupaten/Kota	Penyediaan logistik penyelamatan dan evakuasi korban bencana				3 Jenis	3 Jenis	72.500.000	72.500.000	72.500.000	Kab. Bantul, Semua Kecamatan, Semua Kelurahan	Dana Transfer Umum-Dana Alokasi Umum	Membangun Lingkungan Hidup, Meningkatka n Ketahanan Bencana Dan Perubahan Iklim	Pemantapan Pelindungan Lingkungan, Sosial dan Bencana	Korban Bencana	3 Jenis	80.000.000	Badan Penanggulang an Bencana Daerah	
1	5	3	2.03	6	Respon Cepat Bencana Non Alam Epidemi/Wabah Penyakit	Laporan Teknis Respon Cepat Bencana Non Alam Epidemi/Wabah Penyakit				1 Dokumen	1 Dokumen	15.000.000	15.000.000	15.000.000	Kab. Bantul, Semua Kecamatan, Semua Kelurahan	Dana Transfer Umum-Dana Alokasi Umum	Membangun Lingkungan Hidup, Meningkatka n Ketahanan Bencana Dan Perubahan Iklim	Pemantapan Pelindungan Lingkungan, Sosial dan Bencana	Korban Bencana	1 Dokumen	20.000.000	Badan Penanggulang an Bencana Daerah	
1	5	3	2.04		Penataan Sistem Dasar Penanggulangan Bencana	Persentase Layanan Sistem Dasar Penanggulangan Bencana	%		%	80 %	80 %	20.475.000	20.475.000	38.932.000						80 %	20.000.000		
1	5	3	2.04	2	Penguatan Kelembagaan Bencana Kabupaten/Kota	Laporan Indeks Ketahanan Daerah (IKD) Laporan Monitoring dan Evaluasi Pemanfaatan Sistem Informasi Kelembagaan Laporan Operasional Forum Pengurangan Resiko Bencana Kabupaten Peraturan Bupati Lingkup Sub Urusan Bencana Perjanjian Kerjasama Antar Lembaga dan Kemitraan dalam Penanggulangan Bencana				1 Dokumen	1 Dokumen				Kab. Bantul, Semua Kecamatan, Semua Kelurahan	Dana Transfer Umum-Dana Alokasi Umum				1 Dokumen			
1	5	4			PROGRAM PENCEGAHAN, PENANGGULANGAN, PENYELAMATAN KEBAKARAN DAN PENYELAMATAN NON KEBAKARAN	Persentase pelayanan penyelamatan dan evakuasi korban kebakaran	100 Persen		100 Persen	100 Persen	100 Persen	393.930.000	393.930.000	393.930.000						100 Persen	2.430.000.000		
1	5	4	2.01		Pencegahan, Pengendalian, Pemadaman, Penyelamatan, dan Penanganan Bahan Berbahaya dan Beracun Kebakaran dalam Daerah Kabupaten/Kota	Prosentase Pencegahan, Pengendalian, Pemadaman, Penyelamatan, dan Penanganan Bahan Berbahaya dan Beracun	%		%	100 %	100 %	223.930.000	223.930.000	223.930.000						100 %	1.485.000.000		
1	5	4	2.01	1	Pencegahan Kebakaran dalam Daerah Kabupaten/Kota	Simulasi Penanganan Kebakaran				1 Kali	1 Kali	10.000.000	10.000.000	10.000.000	Kab. Bantul, Semua Kecamatan, Semua Kelurahan	Dana Transfer Umum-Dana Alokasi Umum	Membangun Lingkungan Hidup, Meningkatka n Ketahanan Bencana Dan Perubahan Iklim	Pemantapan Pelindungan Lingkungan, Sosial dan Bencana	Masyarakat Umum dan Pengelola/Pe nanggungjaw ab Gedung	1 Kali	20.000.000	Badan Penanggulang an Bencana Daerah	
1	5	4	2.01	2	Pemadaman dan Pengendalian Kebakaran dalam Daerah Kabupaten/Kota	Pemadaman dan Pengendalian Kebakaran				150 Kali	150 Kali	48.180.000	48.180.000	48.180.000	Kab. Bantul, Semua Kecamatan, Semua Kelurahan	Dana Transfer Umum-Dana Alokasi Umum	Membangun Lingkungan Hidup, Meningkatka n Ketahanan Bencana Dan Perubahan Iklim	Pemantapan Pelindungan Lingkungan, Sosial dan Bencana	Masyarakat Umum dan Pengelola/Pe nanggungjaw ab Gedung	150 Kali	80.000.000	Badan Penanggulang an Bencana Daerah	

Kode	Urusan/ Bidang Urusan/ Program/ Kegiatan/ Sub Kegiatan	Indikator Program/ Kegiatan/ Sub Kegiatan	Target Akhir Periode RPJMD	Realisasi Capaian RKPD Tahun 2020	Prakiraan Capaian Target RKPD Tahun 2021	Capaian Kinerja dan Kerangka Pendanaan										Kelompok Sasaran	Prakiraan Maju Rencana Tahun 2023		Perangkat Daerah Penanggung Jawab											
						Target 2022		Pagu Indikatif			Lokasi	Sumber Dana	Prioritas		Target		Pagu Indikatif													
						Semula	Menjadi	RKPD 2022	APBD 2022	RKPD 2022 Perubahan			Nasional	Daerah																
1	5	4	2.05	Penyelenggaraan Operasi Pencarian dan Pertolongan terhadap Kondisi Membahayakan Manusia													Prosentase Pelayanan Penyelenggaraan Operasi Pencarian dan Pertolongan terhadap Kondisi Membahayakan Manusia	%	%	100 %	100 %	20.000.000	20.000.000	20.000.000				100 %	675.000.000	
1	5	4	2.05	3	Pengadaan Sarana dan Prasarana Pencarian dan Pertolongan terhadap Kondisi Membahayakan Manusia/ Penyelamatan an dan Evakuasi	Sarana dan Prasarana Pencarian dan Pertolongan terhadap Kondisi Membahayakan Manusia/ Penyelamatan an dan Evakuasi				2 Jenis	2 Jenis		5.000.000	5.000.000	5.000.000	Kab. Bantul, Semua Kecamatan, Semua Kelurahan	Dana Transfer Umum-Dana Alokasi Umum	Membangun Lingkungan Hidup, Meningkatkan n Ketahanan Bencana Dan Perubahan Iklim	Pemantapan Pelindungan Lingkungan, Sosial dan Bencana	Masyarakat Umum	2 Jenis		650.000.000	Badan Penanggulang an Bencana Daerah						
1	5	4	2.05	4	Pembinaan Aparatur Pencarian dan Pertolongan terhadap Kondisi Membahayakan Manusia/ Penyelamatan an dan Evakuasi	Peningkatan pemahaman peserta Pelatihan Aparatur Pencarian dan Pertolongan terhadap Kondisi Membahayakan Manusia/ Penyelamatan an dan Evakuasi meningkat 80% dari jumlah peserta 30				28 Orang	28 Orang		15.000.000	15.000.000	15.000.000	Kab. Bantul, Semua Kecamatan, Semua Kelurahan	Dana Transfer Umum-Dana Alokasi Umum	Membangun Lingkungan Hidup, Meningkatkan n Ketahanan Bencana Dan Perubahan Iklim	Pemantapan Pelindungan Lingkungan, Sosial dan Bencana	Masyarakat Umum	28 Orang		25.000.000	Badan Penanggulang an Bencana Daerah						
1				URUSAN PEMERINTAHAN WAJIB YANG BERKAITAN DENGAN PELAYANAN DASAR																										
1	6			URUSAN PEMERINTAHAN BIDANG SOSIAL																						20.327.382.726				
1	6	1			PROGRAM PENUNJANG URUSAN PEMERINTAHAN DAERAH KABUPATEN/KOTA	Capaian Nilai Akuntabilitas Kinerja Instansi Pemerintah (AKIP)	%	%		82 %	82 %		4.832.131.195	6.233.360.966	7.919.680.401						82 %		6.470.792.398							
1	6	1	2.01		Perencanaan, dan Evaluasi Kinerja Perangkat Daerah	Capaian Kinerja Perencanaan dan Evaluasi Perangkat Daerah	80 Persen			80 Persen	80 Persen		212.757.717	209.064.585	328.219.770						80 Persen		209.943.021							
1	6	1	2.01	1	Penyusunan Dokumen Perencanaan Perangkat Daerah	Dokumen perencanaan dan evaluasi				4 dokumen	4 dokumen		94.980.460	89.912.938	88.991.148	Kab. Bantul, Semua Kecamatan, Semua Kelurahan	Dana Transfer Umum-Dana Alokasi Umum	Membangun Lingkungan Hidup, Meningkatkan n Ketahanan Bencana Dan Perubahan Iklim	Penguatan Reformasi Birokrasi	Dinsos P3A	4 dokumen		94.982.000	Dinas Sosial						
						update data urusan sosial terintegrasi				1 dokumen	1 dokumen										1 dokumen									
1	6	1	2.01	6	Koordinasi dan Penyusunan Laporan Capaian Kinerja dan Ikhtisar Realisasi Kinerja SKPD	laporan koordiansi dan pendampingan perencanaan dan evaluasi				1 laporan	1 laporan		103.415.000	104.997.500	206.916.000	Kab. Bantul, Semua Kecamatan, Semua Kelurahan	Dana Transfer Umum-Dana Alokasi Umum	Membangun Lingkungan Hidup, Meningkatkan n Ketahanan Bencana Dan Perubahan Iklim	Penguatan Reformasi Birokrasi	Dinsos P3A	1 laporan		87.796.021	Dinas Sosial						
1	6	1	2.01	7	Evaluasi Kinerja Perangkat Daerah	Laporan data LPPD				1 Dokumen	1 Dokumen		14.362.257	14.154.147	32.312.622	Kab. Bantul, Semua Kecamatan, Semua Kelurahan	Dana Transfer Umum-Dana Alokasi Umum	Membangun Lingkungan Hidup, Meningkatkan n Ketahanan Bencana Dan Perubahan Iklim	Pemantapan Pelindungan Lingkungan, Sosial dan Bencana	Dinsos P3A	1 Dokumen		27.165.000	Dinas Sosial						
						Laporan data SPM				1 Dokumen	1 Dokumen										1 Dokumen									
						penggandaan perencanaan dan dokumen				11500 lembar	11500 lembar										11500 lembar									
1	6	1	2.02		Administrasi Keuangan Perangkat Daerah	Nilai Akip	100 persen			100 persen	100 persen		3.772.899.273	4.766.324.140	4.764.017.540						100 persen		5.414.375.172							
1	6	1	2.02	1	Penyediaan Gaji dan Tunjangan ASN	gaji				14 kali	14 kali		3.389.665.833	4.408.988.908	4.408.988.908	Kab. Bantul, Semua Kecamatan, Semua Kelurahan	Dana Transfer Umum-Dana Alokasi Umum	Membangun Lingkungan Hidup, Meningkatkan n Ketahanan Bencana Dan Perubahan Iklim	Penguatan Reformasi Birokrasi	dinsos p3a	14 kali		5.017.641.732	Dinas Sosial						
1	6	1	2.02	2	Penyediaan Administrasi Pelaksanaan Tugas ASN	honorarium pengelola keuangan dan barang				180 ob	180 ob		174.600.000	137.400.000	132.960.000	Kab. Bantul, Semua Kecamatan, Semua Kelurahan	Dana Transfer Umum-Dana Alokasi Umum	Membangun Lingkungan Hidup, Meningkatkan n Ketahanan Bencana Dan Perubahan Iklim	Penguatan Reformasi Birokrasi	dinsos p3a	180 ob		174.600.000	Dinas Sosial						
1	6	1	2.02	4	Koordinasi dan Pelaksanaan Akuntansi SKPD	laporan akuntansi keuangan				1 dokumen	1 dokumen		46.500.000	46.500.000	51.855.000	Kab. Bantul, Semua Kecamatan, Semua Kelurahan	Dana Transfer Umum-Dana Alokasi Umum	Membangun Lingkungan Hidup, Meningkatkan n Ketahanan Bencana Dan Perubahan Iklim	Penguatan Reformasi Birokrasi	dinsos p3a	1 dokumen		60.000.000	Dinas Sosial						

Kode					Urusan/ Bidang Urusan/ Program/ Kegiatan/ Sub Kegiatan	Indikator Program/ Kegiatan/ Sub Kegiatan	Target Akhir Periode RPJMD	Realisasi Capaian RKPD Tahun 2020	Prakiraan Capaian Target RKPD Tahun 2021	Capaian Kinerja dan Kerangka Pendanaan							Kelompok Sasaran	Prakiraan Maju Rencana Tahun 2023		Perangkat Daerah Penanggung Jawab		
										Target 2022		Pagu Indikatif			Lokasi	Sumber Dana		Prioritas			Target	Pagu Indikatif
										Semula	Menjadi	RKPD 2022	APBD 2022	RKPD 2022 Perubahan				Nasional	Daerah			
1	6	1	2.02	5	Koordinasi dan Penyusunan Laporan Keuangan Akhir Tahun SKPD	laporan keuangan realisasi akhir				1 dokumen	1 dokumen	87.533.440	93.435.232	92.213.632	Kab. Bantul, Semua Kecamatan, Semua Kelurahan	Dana Transfer Umum-Dana Alokasi Timum	Membangun Lingkungan Hidup, Meningkatka n Ketahanan Bencana Dan Perubahan Iklim	Penguatan Reformasi Birokrasi	dinsos p3a	1 dokumen	87.533.440	Dinas Sosial
						pembukuan aset dan perbendaharaan				1 dokumen	1 dokumen									1 dokumen		
1	6	1	2.02	7	Koordinasi dan Penyusunan Laporan Keuangan Bulanan/Triwulanan /Semesteran SKPD	Dokumen keuangan per triwulan				4 dokumen	4 dokumen	44.600.000	50.000.000	50.000.000	Kab. Bantul, Semua Kecamatan, Semua Kelurahan	Dana Transfer Umum-Dana Alokasi Umum	Membangun Lingkungan Hidup, Meningkatka n Ketahanan Bencana Dan Perubahan Iklim	Penguatan Reformasi Birokrasi	dinsos p3a	4 dokumen	44.600.000	Dinas Sosial
1	6	1	2.02	8	Penyusunan Pelaporan dan Analisis Prognosis Realisasi Anggaran	Prognosis Keuangan				1 dokumen	1 dokumen	30.000.000	30.000.000	28.000.000	Kab. Bantul, Semua Kecamatan, Semua Kelurahan	Dana Transfer Umum-Dana Alokasi Umum	Membangun Lingkungan Hidup, Meningkatka n Ketahanan Bencana Dan Perubahan Iklim	Penguatan Reformasi Birokrasi	dinsos p3a	1 dokumen	30.000.000	Dinas Sosial
1	6	1	2.05		Administrasi Kepegawaian Perangkat Daerah	cakupan peningkatan kapasitas sumber daya aparatur	1 Dokumen		1 Dokumen	1 Dokumen	1 Dokumen	7.312.500	2.125.000	12.130.000						1 Dokumen	7.312.500	
1	6	1	2.05	11	Bimbingan Teknis Implementasi Peraturan Perundang- Undangan	Pegawai Harian lepas (PHL) yang dievaluasi kapasitas kinerjanya				1 dokumen	1 dokumen	7.312.500	2.125.000	12.130.000	Kab. Bantul, Semua Kecamatan, Semua Kelurahan	Dana Transfer Umum-Dana Alokasi Umum	Membangun Lingkungan Hidup, Meningkatka n Ketahanan Bencana Dan Perubahan Iklim	Penguatan Reformasi Birokrasi	dinsos p3a	1 dokumen	7.312.500	Dinas Sosial
1	6	1	2.06		Administrasi Umum Perangkat Daerah	Nilai AKIP	angka		angka	80 angka	80 angka	269.713.225	379.604.341	1.673.309.641						80 angka	269.713.225	
1	6	1	2.06	2	Penyediaan Peralatan dan Perlengkapan Kantor	Peralatan dan Perlengkapan				8 jenis	8 jenis	119.400.000	209.280.250	1.464.921.550	Kab. Bantul, Semua Kecamatan, Semua Kelurahan	Dana Transfer Umum-Dana Alokasi Umum	Membangun Lingkungan Hidup, Meningkatka n Ketahanan Bencana Dan Perubahan Iklim	Penguatan Reformasi Birokrasi	Dinas Sosial	8 jenis	119.400.000	Dinas Sosial
1	6	1	2.06	5	Penyediaan Barang Cetakan dan Penggandaan	penyediaan cetak dan penggandaan				16 jenis	16 jenis	30.282.975	32.657.100	37.957.100	Kab. Bantul, Semua Kecamatan, Semua Kelurahan	Dana Transfer Umum-Dana Alokasi Umum	Membangun Lingkungan Hidup, Meningkatka n Ketahanan Bencana Dan Perubahan Iklim	Penguatan Reformasi Birokrasi	Dinas Sosial	16 jenis	30.282.975	Dinas Sosial
1	6	1	2.06	6	Penyediaan Bahan Bacaan dan Peraturan Perundang- undangan	Penyediaan bahan bacaan langganan surat kabar				12 bulan	12 bulan	4.800.000	4.800.000	6.025.000	Kab. Bantul, Semua Kecamatan, Semua Kelurahan	Dana Transfer Umum-Dana Alokasi Umum	Membangun Lingkungan Hidup, Meningkatka n Ketahanan Bencana Dan Perubahan Iklim	Penguatan Reformasi Birokrasi	Dinas Sosial	12 bulan	4.800.000	Dinas Sosial
1	6	1	2.06	9	Penyelenggaraan Rapat Koordinasi dan Konsultasi SKPD	ASN yang melakukan perjalanan dinas dalam daerah				327 op	327 op				Kab. Bantul, Semua Kecamatan, Semua Kelurahan	Dana Transfer Umum-Dana Alokasi Umum	Membangun Lingkungan Hidup, Meningkatka n Ketahanan Bencana Dan Perubahan Iklim	Penguatan Reformasi Birokrasi	Dinas Sosial	327 op		
						ASN yang melakukan perjalanan dinas luar daerah				2 op	2 op	115.230.250	132.866.991	164.405.991						2 op	115.230.250	Dinas Sosial
						laporan rapat koordinasi				12 bulan	12 bulan									12 bulan		
1	6	1	2.08		Penyediaan Jasa Penunjang Urusan Pemerintahan Daerah	Nilai AKIP	angka		angka	80 angka	80 angka	233.448.020	265.350.476	359.040.366						80 angka	233.448.020	
1	6	1	2.08	1	Penyediaan Jasa Surat Menyurat	penyediaan meterai				450 lembar	450 lembar	5.000.000	5.000.000	5.000.000	Kab. Bantul, Semua Kecamatan, Semua Kelurahan	Dana Transfer Umum-Dana Alokasi Umum	Membangun Lingkungan Hidup, Meningkatka n Ketahanan Bencana Dan Perubahan Iklim	Pemantapan Pelindungan Lingkungan, Sosial dan Bencana	Dinas Sosial P3a	450 lembar	5.000.000	Dinas Sosial
1	6	1	2.08	2	Penyediaan Jasa Komunikasi, Sumber Daya Air dan Listrik	pembayaran rekening listrik, air, dan telepon				12 bulan	12 bulan	62.113.400	74.654.000	138.854.000	Kab. Bantul, Semua Kecamatan, Semua Kelurahan	Dana Transfer Umum-Dana Alokasi Umum	Membangun Lingkungan Hidup, Meningkatka n Ketahanan Bencana Dan Perubahan Iklim	Pemantapan Pelindungan Lingkungan, Sosial dan Bencana	Dinas Sosial P3a	12 bulan	62.113.400	Dinas Sosial
						penyediaan alat listrik				7 jenis	7 jenis									7 jenis		
1	6	1	2.08	3	Penyediaan Jasa Peralatan dan Bendahara Kantor	penyediaan ATK				43 jenis	43 jenis	17.323.900	30.627.200	52.627.200	Kab. Bantul, Semua Kecamatan, Semua Kelurahan	Dana Transfer Umum-Dana Alokasi Umum	Membangun Lingkungan Hidup, Meningkatka n Ketahanan Bencana Dan Perubahan Iklim	Pemantapan Pelindungan Lingkungan, Sosial dan Bencana	Dinas Sosial P3a	43 jenis	17.323.900	Dinas Sosial

Kode	Urusan/ Bidang Urusan/ Program/ Kegiatan/ Sub Kegiatan	Indikator Program/ Kegiatan/ Sub Kegiatan	Target Akhir Periode RPJMD	Realisasi Capaian RKPD Tahun 2020	Prakiraan Capaian Target RKPD Tahun 2021	Capaian Kinerja dan Kerangka Pendanaan								Kelompok Sasaran	Prakiraan Maju Rencana Tahun 2023		Perangkat Daerah Penanggung Jawab							
						Target 2022		Pagu Indikatif			Lokasi	Sumber Dana	Prioritas		Target	Pagu Indikatif								
						Semula	Menjadi	RKPD 2022	APBD 2022	RKPD 2022 Perubahan			Nasional	Daerah										
1	6	2	2.03	4	Sumber Kesejahteraan Sosial Kolembagaan Masyarakat Kewenangan Kabupaten/Kota	Peningkatan pemahaman kinerja anggota lembaga kesejahteraan sosial sebesar 85% dari 80 orang peserta yang mengikuti sosialisasi PSKS					68 orang	68 orang	261.405.448	342.296.209	342.296.209			Daia Manusia Yang Berkualitas Dan Berdaya Saing	Penguatan Produk Unggulan	PSKS	68 orang	261.405.448	Dinas Sosial	
							30 orang	30 orang														30 orang		
1	6	2	2.03	5	Peningkatan Kemampuan Sumber Daya Manusia dan Penguatan Lembaga Konsultasi Kesejahteraan Keluarga (LK3)	Fasilitasi pada keluarga miskin non DTKS					2 kali	2 kali	13.050.000	13.050.000	13.050.000	Kab. Bantul, Semua Kecamatan, Semua Kelurahan	Dana Transfer Umum-Dana Alokasi Umum	Meningkatkan Sumber Daya Manusia Yang Berkualitas Dan Berdaya Saing	Penguatan Produk Unggulan	PSKS	2 kali	13.050.000	Dinas Sosial	
1	6	4			PROGRAM REHABILITASI SOSIAL	Cakupan pelayanan dan rehabilitasi kesejahteraan sosial yang tertangani	%		%		70 %	70 %	8.938.751.920	9.135.570.945	8.400.770.445							70 %	8.788.751.920	
1	6	4	2.01		Rehabilitasi Sosial Dasar Penyandang Disabilitas Terlantar, Anak Terlantar, Lanjut Usia Terlantar, serta Gelandangan Pengemis di Luar Panti Sosial	Cakupan layanan terhadap penyandang disabilitas terlantar, anak terlantar, lanjut usia terlantar dan gepeng di luar panti ber	80 Persen		80 Persen		75 Persen	75 Persen	8.878.751.920	8.824.840.865	8.245.415.365							75 Persen	8.728.751.920	
1	6	4	2.01	1	Penyediaan Permakanan	penyandang disabilitas terlantar, anak terlantar, lanjut usia terlantar dan gepeng terdata di luar panti penerima permakanan					900 orang	900 orang	6.750.000.000	6.891.875.037	6.663.755.037	Kab. Bantul, Semua Kecamatan, Semua Kelurahan	Dana Transfer Umum-Dana Alokasi Umum	Membangun Lingkungan Hidup, Meningkatkan Ketahanan Bencana Dan Perubahan Iklim	Penguatan Produk Unggulan	PMKS difabel, lansia, anak terlantar, dan gepeng	900 orang	6.750.000.000	Dinas Sosial	
1	6	4	2.01	2	Penyediaan Sandang	pakaian yang tersedia untuk shelter kesejahteraan sosial					450 set	450 set				Kab. Bantul, Semua Kecamatan, Semua Kelurahan	Dana Transfer Umum-Dana Alokasi Umum	Membangun Lingkungan Hidup, Meningkatkan Ketahanan Bencana Dan Perubahan Iklim	Penguatan Produk Unggulan	PMKS difabel, lansia, anak terlantar, dan gepeng	450 set			
						penyandang disabilitas terlantar, anak terlantar, lanjut usia terlantar dan gepeng terdata di luar panti penerima sandang					40 orang	40 orang	5.500.000	140.500.000	153.000.000							40 orang	5.500.000	Dinas Sosial
1	6	4	2.01	3	Penyediaan Alat Bantu	Penyandang disabilitas terlantar, anak terlantar, lansia terlantar, gelandangan pengemis terdata di luar panti yang menerima alat bantu					5 orang	5 orang	10.000.000	10.000.000	14.125.000	Kab. Bantul, Semua Kecamatan, Semua Kelurahan	Dana Transfer Umum-Dana Alokasi Umum	Membangun Lingkungan Hidup, Meningkatkan Ketahanan Bencana Dan Perubahan Iklim	Penguatan Produk Unggulan	PMKS difabel, lansia, anak terlantar, dan gepeng	5 orang	10.000.000	Dinas Sosial	
1	6	4	2.01	4	Pemberian Pelayanan Reunifikasi Keluarga	penyandang disabilitas terlantar, anak terlantar, lanjut usia terlantar dan gepeng yang direunifikasi dengan keluarga					15 orang	15 orang	3.000.000	15.250.000	21.575.000	Kab. Bantul, Semua Kecamatan, Semua Kelurahan	Dana Transfer Umum-Dana Alokasi Umum	Membangun Lingkungan Hidup, Meningkatkan Ketahanan Bencana Dan Perubahan Iklim	Penguatan Produk Unggulan	PMKS difabel, lansia, anak terlantar, dan gepeng	15 orang	3.000.000	Dinas Sosial	
1	6	4	2.01	5	Pemberian Bimbingan Fisik, Mental, Spiritual, dan Sosial	Masyarakat yang diberikan pemahaman narkoba melalui sosialisasi dan workshop					400 orang	400 orang				Kab. Bantul, Semua Kecamatan, Semua Kelurahan	Dana Transfer Umum-Dana Alokasi Umum				400 orang			
						Masyarakat yang mendapatkan Sosialisasi PMKS					30 Orang	30 Orang										30 Orang		
						penyandang disabilitas terlantar, anak terlantar, lanjut usia terlantar dan gepeng yang mendapatkan bimbingan fisik, mental dan sosial sesuai standar di keluarga, masyarakat, Dinas Sosial, Rumah Singgah/ Shelter					50 orang	50 orang	220.000.000	576.230.080	528.815.080			Membangun Lingkungan Hidup, Meningkatkan Ketahanan Bencana Dan Perubahan Iklim	Penguatan Produk Unggulan	PMKS difabel, lansia, anak terlantar, dan gepeng	50 orang	70.000.000	Dinas Sosial	
						Tim TRC yang melaksanakan evakuasi PMKS					12 bulan	12 bulan										12 bulan		

Kode	Urusan/ Bidang Urusan/ Program/ Kegiatan/ Sub Kegiatan	Indikator Program/ Kegiatan/ Sub Kegiatan	Target Akhir Periode RPJMD	Realisasi Capaian RKPD Tahun 2020	Prakiraan Capaian Target RKPD Tahun 2021	Capaian Kinerja dan Kerangka Pendanaan										Kelompok Sasaran	Prakiraan Maju Rencana Tahun 2023		Perangkat Daerah Penanggung Jawab					
						Target 2022		Pagu Indikatif			Lokasi	Sumber Dana	Prioritas		Target		Pagu Indikatif							
						Semula	Menjadi	RKPD 2022	APBD 2022	RKPD 2022 Perubahan			Nasional	Daerah										
1	6	4	2.01	6	Pemberian Bimbingan Sosial kepada Keluarga Penyandang Disabilitas Terlantar, Anak Terlantar, Lanjut Usia Terlantar, serta Gelandangan	bimbingan sosial yang dilaksanakan kepada keluarga dan masyarakat				5 kasus	5 kasus	2.000.000	2.000.000	2.000.000	Kab. Bantul, Semua Kecamatan, Semua Kelurahan	Dana Transfer Umum- Dana Alokasi Umum	Membangun Lingkungan Hidup, Meningkatkan Ketahanan Bencana Dan Perubahan Iklim	Penguatan Produk Unggulan	PMKS difabel, lansia, anak terlantar, dan gepeng	5 kasus		2.000.000	Dinas Sosial	
1	6	4	2.01	7	Fasilitasi Pembuatan Nomor Induk Kependudukan, Akta Kelahiran, Surat Nikah, dan Kartu Identitas Anak	penyandang disabilitas terlantar, anak terlantar, lanjut usia terlantar dan gepeng yang difasilitasi untuk mendapatkan dokumen kependudukan				100 Persen	100 Persen	2.000.000	78.633.048	78.633.048	Kab. Bantul, Semua Kecamatan, Semua Kelurahan	Dana Transfer Umum- Dana Alokasi Umum	Membangun Lingkungan Hidup, Meningkatkan Ketahanan Bencana Dan Perubahan Iklim	Penguatan Produk Unggulan	PMKS difabel, lansia, anak terlantar, dan gepeng	100 Persen		2.000.000	Dinas Sosial	
1	6	4	2.01	8	Pemberian Akses ke Layanan Pendidikan dan Kesehatan Dasar	penyandang disabilitas terlantar, anak terlantar, lanjut usia terlantar dan gepeng yang dilayani				100 persen	100 persen	2.000.000	78.633.048	78.633.048	Kab. Bantul, Semua Kecamatan, Semua Kelurahan	Dana Transfer Umum- Dana Alokasi Umum	Membangun Lingkungan Hidup, Meningkatkan Ketahanan Bencana Dan Perubahan Iklim	Penguatan Produk Unggulan	PMKS difabel, lansia, anak terlantar, dan gepeng	100 persen		2.000.000	Dinas Sosial	
1	6	4	2.01	9	Pemberian Layanan Data dan Pengaduan	data penyandang disabilitas terlantar, anak terlantar, lanjut usia terlantar dan gepeng yang masuk dalam data terpadu Fakir miskin dan rentan miskin				20000 pmks	20000 pmks				Kab. Bantul, Semua Kecamatan, Semua Kelurahan	Dana Transfer Umum- Dana Alokasi Umum	Membangun Lingkungan Hidup, Meningkatkan Ketahanan Bencana Dan Perubahan Iklim	Penguatan Produk Unggulan	PMKS difabel, lansia, anak terlantar, dan gepeng	20000 pmks				Dinas Sosial
						Jenis layanan data dan pengaduan yang dimiliki				3 layanan	3 layanan	100.000.000	179.525.000	63.350.000						3 layanan				
						petugas pendataan yang mengikuti pelatihan pendataan				34 Orang	34 Orang									34 Orang				
1	6	4	2.01	10	Pemberian Layanan Kedaruratan	Operasional Shelter Kesejahteraan Sosial				12 Bulan	12 Bulan	1.722.501.920	716.772.620	502.507.120	Kab. Bantul, Semua Kecamatan, Semua Kelurahan	Dana Transfer Umum- Dana Alokasi Umum	Membangun Lingkungan Hidup, Meningkatkan Ketahanan Bencana Dan Perubahan Iklim	Penguatan Produk Unggulan	PMKS difabel, lansia, anak terlantar, dan gepeng	12 Bulan		1.722.501.920	Dinas Sosial	
1	6	4	2.01	11	Pemberian Pelayanan Penelusuran Keluarga	penyandang disabilitas terlantar, anak terlantar, lanjut usia terlantar dan gepeng yang mendapatkan layanan penelusuran keluarga				100 persen	100 persen	59.750.000	125.672.032	129.272.032	Kab. Bantul, Semua Kecamatan, Semua Kelurahan	Dana Transfer Umum- Dana Alokasi Umum	Membangun Lingkungan Hidup, Meningkatkan Ketahanan Bencana Dan Perubahan Iklim	Penguatan Produk Unggulan	PMKS difabel, lansia, anak terlantar, dan gepeng	100 persen		59.750.000	Dinas Sosial	
1	6	4	2.01	12	Pemberian Layanan Rujukan	koordinasi lintas sektor				2 kali	2 kali				Kab. Bantul, Semua Kecamatan, Semua Kelurahan	Dana Transfer Umum- Dana Alokasi Umum	Membangun Lingkungan Hidup, Meningkatkan Ketahanan Bencana Dan Perubahan Iklim	Penguatan Produk Unggulan	PMKS difabel, lansia, anak terlantar, dan gepeng	2 kali				Dinas Sosial
						penyandang disabilitas terlantar, anak terlantar, lanjut usia terlantar dan gepeng yang dirujuk				10 orang	10 orang	2.000.000	9.750.000	9.750.000						10 orang	2.000.000			
1	6	4	2.02		Rehabilitasi Sosial Penyandang Masalah Kesejahteraan Sosial (PMKS) Lainnya Bukan Korban HIV/AIDS dan NAPZA di Luar Panti Sosial	Capaian pelayanan bagi PMKS lainnya	80 Persen		70 Persen	70 Persen	70 Persen	60.000.000	310.730.080	155.355.080						70 Persen		60.000.000		
1	6	4	2.02	7	Pemberian Bimbingan Fisik, Mental, Spiritual, dan Sosial	Anak Berkebutuhan Khusus (ABK) yang mengikuti pelatihan keterampilan				100 orang	100 orang				Kab. Bantul, Semua Kecamatan, Semua Kelurahan	Dana Transfer Umum- Dana Alokasi Umum	Membangun Lingkungan Hidup, Meningkatkan Ketahanan Bencana Dan Perubahan Iklim	Penguatan Produk Unggulan	PMKS	100 orang		60.000.000	Dinas Sosial	
						Klien dan mitra kerja pendampingan PMKS lainnya non SPM terfasilitasi				20 orang	20 orang	60.000.000	310.730.080	155.355.080						20 orang				
1	6	5			PROGRAM PERLINDUNGAN DAN JAMINAN SOSIAL	Persentase PPKS yang masuk di DTKS penerima Jaminan dan Bantuan Sosial	80 Persen		50 Persen	55 Persen	55 Persen	4.074.365.740	3.963.778.471	4.623.614.091						55 Persen		4.141.265.740		
1	6	5	2.02		Pengelolaan Data Fakir Miskin Cakupan Daerah Kabupaten/Kota	Persentase PPKS yang masuk di DTKS penerima Jaminan dan Bantuan Sosial	100 Persen		100 Persen	100 Persen	100 Persen	4.074.365.740	3.963.778.471	4.623.614.091						100 Persen		4.141.265.740		

Kode					Urusan/ Bidang Urusan/ Program/ Kegiatan/ Sub Kegiatan	Indikator Program/ Kegiatan/ Sub Kegiatan	Target Akhir Periode RPJMD	Realisasi Capaian RKPD Tahun 2020	Prakiraan Capaian Target RKPD Tahun 2021	Capaian Kinerja dan Kerangka Pendanaan								Kelompok Sasaran	Prakiraan Maju Rencana Tahun 2023		Perangkat Daerah Penanggung Jawab		
										Target 2022		Pagu Indikatif			Lokasi	Sumber Dana	Prioritas		Target	Pagu Indikatif			
										Semula	Menjadi	RKPD 2022	APBD 2022	RKPD 2022 Perubahan			Nasional	Daerah					
1	6	5	2.02	1	Pendataan Fakir Miskin Cakupan Daerah Kabupaten/Kota	laporan pemuktahiran data kemiskinan dan sosal Wilayah Perkotaan Pelaksanaan Musyarawah Desa untuk pendataan peserta yang mengikuti sosialisasi Banjamsos				1 dokumen	1 dokumen	515.110.720	622.737.596	704.237.596	Kab. Bantul, Semua Kecamatan, Semua Kelurahan	Dana Transfer Umum-Dana Alokasi Umum	Membangun Lingkungan Hidup, Meningkatka n Ketahanan Bencana Dan Perubahan Iklim	Penguatan Produk Unggulan	PMKS	1 dokumen	582.010.720	Dinas Sosial	
									75 desa	75 desa										75 desa			
									30 Orang	30 Orang										30 Orang			
1	6	5	2.02	2	Pengelolaan Data Fakir Miskin Cakupan Daerah Kabupaten/Kota	bantuan PBB RTLH laporan pemuktahiran data kemiskinan dan sosal Wilayah verviali data penduduk miskin dan rumah tangga					0 rtlh	1 dokumen	450.680.960	505.850.128	549.028.128	Kab. Bantul, Semua Kecamatan, Semua Kelurahan	Dana Transfer Umum-Dana Alokasi Umum	Membangun Lingkungan Hidup, Meningkatka n Ketahanan Bencana Dan Perubahan Iklim	Penguatan Produk Unggulan	PMKS	0 rtlh	450.680.960	Dinas Sosial
									1 dokumen	1 dokumen										1 dokumen			
									3000 data	3000 data										3000 data			
1	6	5	2.02	3	Fasilitasi Bantuan Sosial Kesejahteraan Keluarga	bantuan PBB RTLH laporan Pemberian BLT DBH CHT Laporan Pendampingan Masyarakat Miskin Laporan Peningkatan Kapasitas pada Korcam PKH laporan sosialisasi pengentasan kemiskinan				0 rtlh	0 rtlh	1 dokumen	792.056.220	359.743.600	1.567.822.955	Kab. Bantul, Semua Kecamatan, Semua Kelurahan	Dana Transfer Umum-Dana Alokasi Umum	Membangun Lingkungan Hidup, Meningkatka n Ketahanan Bencana Dan Perubahan Iklim	Penguatan Produk Unggulan	PMKS	0 rtlh	792.056.220	Dinas Sosial
									1 dokumen	1 dokumen										1 dokumen			
									1 dokumen	1 dokumen										1 dokumen			
									1 dokumen	1 dokumen										1 dokumen			
1	6	5	2.02	4	Fasilitasi Bantuan Pengembangan Ekonomi Masyarakat	Laporan Pendampingan bantuan sosial WRSE pendampingan KUBE PKH target graduasi yang menerima bantuan usaha				86 kpm	86 kpm	20 kube	2.316.517.840	2.475.447.147	1.802.525.412	Kab. Bantul, Semua Kecamatan, Semua Kelurahan	Dana Transfer Umum-Dana Alokasi Umum	Membangun Lingkungan Hidup, Meningkatka n Ketahanan Bencana Dan Perubahan Iklim	Penguatan Produk Unggulan	PMKS	86 kpm	2.316.517.840	Dinas Sosial
									20 kube	20 kube										20 kube			
									300 kpm	300 kpm										300 kpm			
1	6	6			PROGRAM PENANGANAN BENCANA	Persentase korban bencana alam dan sosal yang terpenuhi kebutuhan dasarnya pada saat dan setelah tanggap darurat bencana daerah	%		%	100 %	100 %	250.582.500	464.082.095	477.507.095						100 %	250.582.500		
1	6	6	2.01		Perlindungan Sosial Korban Bencana Alam dan Sosial Kabupaten/Kota	Tingkat Pemenuhan kebutuhan dasar korban bencana sosal.	85 Persen		100 Persen	100 Persen	100 Persen	86.397.500	91.791.500	134.391.500						100 Persen	86.397.500		
1	6	6	2.01	1	Penyediaan Makanan	penyediaan Dapur Umum Bencana				18 jenis bahan	18 jenis bahan	47.997.500	53.391.500	95.991.500	Kab. Bantul, Semua Kecamatan, Semua Kelurahan	Dana Transfer Umum-Dana Alokasi Umum	Membangun Lingkungan Hidup, Meningkatka n Ketahanan Bencana Dan Perubahan Iklim	Pemantapan Pelindungan Lingkungan, Sosial dan Bencana	korban bencana	18 jenis bahan	47.997.500	Dinas Sosial	
						Penyediaan logistik pada KSB				16 jenis bahan	16 jenis bahan									16 jenis bahan			
1	6	6	2.01	2	Penyediaan Sandang	buffer stok bantuan sandang				20 pakaian	20 pakaian	12.275.000	12.275.000	12.275.000	Kab. Bantul, Semua Kecamatan, Semua Kelurahan	Dana Transfer Umum-Dana Alokasi Umum	Membangun Lingkungan Hidup, Meningkatka n Ketahanan Bencana Dan Perubahan Iklim	Pemantapan Pelindungan Lingkungan, Sosial dan Bencana	korban bencana	20 pakaian	12.275.000	Dinas Sosial	
						Jumlah korban bencana yang menerima paket sandang				20 pakaian	20 pakaian									20 pakaian			
1	6	6	2.01	3	Penyediaan Tempat Penampungan Pengungsi	koordinasi lintas sektor persiapan tempat pengungsian				75 desa	75 desa	5.075.000	5.075.000	5.075.000	Kab. Bantul, Semua Kecamatan, Semua Kelurahan	Dana Transfer Umum-Dana Alokasi Umum	Membangun Lingkungan Hidup, Meningkatka n Ketahanan Bencana Dan Perubahan Iklim	Pemantapan Pelindungan Lingkungan, Sosial dan Bencana	korban bencana	75 desa	5.075.000	Dinas Sosial	
1	6	6	2.01	4	Penanganan Khusus bagi Kelompok Rentan	koordinasi lintas sektor penyediaan bantuan bagi kelompok rentan				18 jenis bahan	18 jenis bahan	5.550.000	5.550.000	5.550.000	Kab. Bantul, Semua Kecamatan, Semua Kelurahan	Dana Transfer Umum-Dana Alokasi Umum	Membangun Lingkungan Hidup, Meningkatka n Ketahanan Bencana Dan Perubahan Iklim	Pemantapan Pelindungan Lingkungan, Sosial dan Bencana	korban bencana	18 jenis bahan	5.550.000	Dinas Sosial	
1	6	6	2.01	5	Pelayanan Dukungan Psikososial	Korban bencana yang menerima pelayanan dukungan sosial				10 korban	10 korban	15.500.000	15.500.000	15.500.000	Kab. Bantul, Semua Kecamatan, Semua Kelurahan	Dana Transfer Umum-Dana Alokasi Umum	Membangun Lingkungan Hidup, Meningkatka n Ketahanan Bencana Dan Perubahan Iklim	Pemantapan Pelindungan Lingkungan,	korban bencana	10 korban	15.500.000	Dinas Sosial	

Kode	Urusan/ Bidang Urusan/ Program/ Kegiatan/ Sub Kegiatan	Indikator Program/ Kegiatan/ Sub Kegiatan	Target Akhir Periode RPJMD	Realisasi Capaian RKPD Tahun 2020	Prakiraan Capaian Target RKPD Tahun 2021	Capaian Kinerja dan Kerangka Pendanaan										Kelompok Sasaran	Prakiraan Maju Rencana Tahun 2023		Perangkat Daerah Penanggung Jawab				
						Target 2022		Pagu Indikatif			Lokasi	Sumber Dana	Prioritas		Target		Pagu Indikatif						
						Semula	Menjadi	RKPD 2022	APBD 2022	RKPD 2022 Perubahan			Nasional	Daerah									
2	7	1	2.01	6	Koordinasi dan Penyusunan Laporan Capaian Kinerja dan Ikhtisar Realisasi Kinerja SKPD	dokumen hasil evaluasi				3 dokumen	3 dokumen	5.000.000	5.000.000	5.000.000	Kab. Bantul, Semua Kecamatan, Semua Kelurahan	Dana Transfer Umum-Dana Alokasi Umum	Mengembang kan Wilayah Untuk Mengurangi Kesenjangan Dan Menjamin Pemerataan	Penguatan Reformasi Birokrasi	pegawai	3 dokumen	5.000.000	Dinas Tenaga Kerja dan Transmigrasi	
2	7	1	2.02		Administrasi Keuangan Perangkat Daerah	Capaian Kinerja Pengelolaan Administrasi Keuangan	persen			persen	85 persen	85 persen	5.329.965.646	7.337.374.650	7.568.442.891					85 persen	7.686.212.710		
2	7	1	2.02	1	Penyediaan Gaji dan Tunjangan ASN	dokumen pembayaran Gaji dan tunjangan					14 dokumen	14 dokumen	5.266.615.406	7.274.005.210	7.509.873.451	Kab. Bantul, Semua Kecamatan, Semua Kelurahan	Dana Transfer Umum-Dana Alokasi Umum	Meningkatka n Sumber Daya Manusia Yang Berkualitas Dan Berdaya Sains	Penguatan Reformasi Birokrasi	ASN	14 dokumen	7.630.670.470	Dinas Tenaga Kerja dan Transmigrasi
2	7	1	2.02	7	Koordinasi dan Penyusunan Laporan Keuangan Bulanan/Triwulanan /Semesteran SKPD	laporan keuangan					12 Dokumen	12 Dokumen	63.350.240	63.369.440	58.569.440	Kab. Bantul, Semua Kecamatan, Semua Kelurahan	Dana Transfer Umum-Dana Alokasi Umum	Meningkatka n Sumber Daya Manusia Yang Berkualitas Dan Berdaya Sains	Penguatan Reformasi Birokrasi	ASN	12 Dokumen	55.542.240	Dinas Tenaga Kerja dan Transmigrasi
2	7	1	2.06		Administrasi Umum Perangkat Daerah	Capaian Kinerja Pengelolaan Administrasi Umum	persen			persen	87 persen	87 persen	1.192.200.098	1.059.000.569	1.057.543.069					87 persen	1.148.742.400		
2	7	1	2.06	1	Penyediaan Komponen Instalasi Listrik/Penerangan Bangunan Kantor	Komponen Instalasi listrik					17 jenis	17 jenis	13.975.000	13.975.000	13.975.000	Kab. Bantul, Semua Kecamatan, Semua Kelurahan	Dana Transfer Umum-Dana Alokasi Umum	Mengembang kan Wilayah Untuk Mengurangi Kesenjangan Dan Menjamin Pemerataan	Penguatan Reformasi Birokrasi	pegawai	17 jenis	14.000.000	Dinas Tenaga Kerja dan Transmigrasi
2	7	1	2.06	2	Penyediaan Peralatan dan Perlengkapan Kantor	ATK					25 jenis	25 jenis	271.158.000	223.316.000	211.316.000	Kab. Bantul, Semua Kecamatan, Semua Kelurahan	Dana Transfer Umum-Dana Alokasi Umum	Mengembang kan Wilayah Untuk Mengurangi Kesenjangan Dan Menjamin Pemerataan	Penguatan Reformasi Birokrasi	pegawai	25 jenis	260.705.600	Dinas Tenaga Kerja dan Transmigrasi
						materai					1000 lembar	1000 lembar									1000 lembar		
2	7	1	2.06	3	Penyediaan Peralatan Rumah Tangga	Bahan dan peralatan kebersihan					20 jenis	20 jenis	34.514.000	34.514.000	34.514.000	Kab. Bantul, Semua Kecamatan, Semua Kelurahan	Dana Transfer Umum-Dana Alokasi Umum	Mengembang kan Wilayah Untuk Mengurangi Kesenjangan Dan Menjamin Pemerataan	Penguatan Reformasi Birokrasi	pegawai	20 jenis	54.200.000	Dinas Tenaga Kerja dan Transmigrasi
						gas lng					15 unit	15 unit									15 unit		
						tabung pemadam					4 unit	4 unit									4 unit		
2	7	1	2.06	5	Penyediaan Barang Cetakan dan Penggandaan	Barang Cetakan					7 jenis	7 jenis	37.043.098	43.345.569	43.356.569	Kab. Bantul, Semua Kecamatan, Semua Kelurahan	Dana Transfer Umum-Dana Alokasi Umum	Mengembang kan Wilayah Untuk Mengurangi Kesenjangan Dan Menjamin Pemerataan	Penguatan Reformasi Birokrasi	pegawai	7 jenis	30.000.000	Dinas Tenaga Kerja dan Transmigrasi
						Penggandaan					106296 lemb ar	106296 lemb ar									106296 lemb ar		
2	7	1	2.06	6	Penyediaan Bahan Bacaan dan Peraturan Perundang- undangan	Bahan bacaan dan langganan surat kabar					2 jenis	2 jenis	3.600.000	3.600.000	3.600.000	Kab. Bantul, Semua Kecamatan, Semua Kelurahan	Dana Transfer Umum-Dana Alokasi Umum	Mengembang kan Wilayah Untuk Mengurangi Kesenjangan Dan Menjamin Pemerataan	Penguatan Reformasi Birokrasi	pegawai	2 jenis	3.600.000	Dinas Tenaga Kerja dan Transmigrasi
2	7	1	2.06	9	Penyelenggaraan Rapat Koordinasi dan Konsultasi SKPD	laporan hasil Perjalanan dalam daerah					100 dokumen	80 dokumen	831.910.000	740.250.000	750.781.500	Kab. Bantul, Semua Kecamatan, Semua Kelurahan	Dana Transfer Umum-Dana Alokasi Umum	Mengembang kan Wilayah Untuk Mengurangi Kesenjangan Dan Menjamin Pemerataan	Penguatan Reformasi Birokrasi	pegawai	80 dokumen	786.236.800	Dinas Tenaga Kerja dan Transmigrasi
						laporan hasil Perjalanan luar daerah					30 Dokumen	35 Dokumen									35 Dokumen		
						laporan hasil rapat					52 dokumen	52 dokumen									52 dokumen		
						laporan penerimaan tamu					100 dokumen	100 dokumen									100 dokumen		
2	7	1	2.07		Pengadaan Barang Milik Daerah Penunjang Urusan Pemerintah Daerah	Capaian pengadaan barang milik daerah	persen			persen	85 persen	85 persen	110.896.000	29.075.000	29.075.000						85 persen	40.000.000	
2	7	1	2.07	5	Pengadaan Mebel	mebeler					21 unit	21 unit	14.321.000	14.150.000	14.150.000	Kab. Bantul, Semua Kecamatan, Semua Kelurahan	Dana Transfer Umum-Dana Alokasi Umum	Mengembang kan Wilayah Untuk Mengurangi Kesenjangan Dan Menjamin Pemerataan	Penguatan Reformasi Birokrasi	pegawai	21 unit	20.000.000	Dinas Tenaga Kerja dan Transmigrasi

Kode	Urusan/ Bidang Urusan/ Program/ Kegiatan/ Sub Kegiatan	Indikator Program/ Kegiatan/ Sub Kegiatan	Target Akhir Periode RPJMD	Realisasi Capaian RKPD Tahun 2020	Prakiraan Capaian Target RKPD Tahun 2021	Capaian Kinerja dan Kerangka Pendanaan								Kelompok Sasaran	Prakiraan Maju Rencana Tahun 2023		Perangkat Daerah Penanggung Jawab						
						Target 2022		Pagu Indikatif			Lokasi	Sumber Dana	Prioritas		Target	Pagu Indikatif							
						Semula	Menjadi	RKPD 2022	APBD 2022	RKPD 2022 Perubahan			Nasional	Daerah									
2	7	1	2.07	6	Pengadaan Peralatan dan Mesin Lainnya	alat pemotong kertas				1 unit	1 unit					Kab. Bantul, Semua Kecamatan, Semua Kelurahan	Dana Transfer Umum-Dana Alokasi Umum	Mengembangkan Wilayah Untuk Mengurangi Kesenjangan Dan Menjamin Pemerataan	Penguatan Reformasi Birokrasi	pegawai	1 unit	20.000.000	Dinas Tenaga Kerja dan Transmigrasi
						led tv				2 unit	2 unit	96.575.000	14.925.000	14.925.000							2 unit		
						lemari es				1 unit	1 unit										1 unit		
						Printer				1 unit	1 unit										1 unit		
2	7	1	2.08		Penyediaan Jasa Penunjang Urusan Pemerintahan Daerah	Capaian Kinerja Penyediaan Jasa Penunjang	persen		persen	86 persen	86 persen	385.943.592	390.801.192	376.401.192							86 persen	403.546.720	
2	7	1	2.08	2	Penyediaan Jasa Komunikasi, Sumber Daya Air dan Listrik	Pembayaran rekening listrik				12 bulan	12 bulan	96.000.000	96.000.000	96.000.000	Kab. Bantul, Semua Kecamatan, Semua Kelurahan	Dana Transfer Umum-Dana Alokasi Umum	Mengembangkan Wilayah Untuk Mengurangi Kesenjangan Dan Menjamin	Penguatan Reformasi Birokrasi	pegawai	12 bulan	130.000.000	Dinas Tenaga Kerja dan Transmigrasi	
						pembayaran rekening telepon				12 bulan	12 bulan										12 bulan		
2	7	1	2.08	4	Penyediaan Jasa Pelayanan Umum Kantor	honor pengelola keuangan				162 orang bulan	162 orang bulan	289.943.592	294.801.192	280.401.192	Kab. Bantul, Semua Kecamatan, Semua Kelurahan	Dana Transfer Umum-Dana Alokasi Umum	Mengembangkan Wilayah Untuk Mengurangi Kesenjangan Dan Menjamin Pemerataan	Penguatan Reformasi Birokrasi	pegawai	162 orang bulan	273.546.720	Dinas Tenaga Kerja dan Transmigrasi	
						jasa pengelola sampah				12 bulan	12 bulan										12 bulan		
						Laporan keamanan dan ketertiban kantor				12 dokumen	12 dokumen										12 dokumen		
						Laporan kebersihan lingkungan kantor				12 dokumen	12 dokumen										12 dokumen		
						Laporan perawatan kendaraan				12 dokumen	12 dokumen										12 dokumen		
2	7	1	2.09		Pemeliharaan Barang Milik Daerah Penunjang Urusan Pemerintahan Daerah	Capaian pengadaan barang milik daerah	persen		persen	83 persen	83 persen	317.027.790	261.027.790	395.407.790							83 persen	417.500.000	
2	7	1	2.09	2	Penyediaan Jasa Pemeliharaan, Biaya Pemeliharaan, Pajak, dan Perizinan Kendaraan Dinas Operasional atau Lapangan	Bahan Bakar Minyak				10440 liter	13131 liter				Kab. Bantul, Semua Kecamatan, Semua Kelurahan	Dana Transfer Umum-Dana Alokasi Umum	Mengembangkan Wilayah Untuk Mengurangi Kesenjangan Dan Menjamin Pemerataan	Penguatan Reformasi Birokrasi	pegawai	13131 liter	337.500.000	Dinas Tenaga Kerja dan Transmigrasi	
						pajak kendaraan bermotor roda 2				16 unit	16 unit	210.705.000	154.705.000	190.365.000							16 unit		
						pajak kendaraan bermotor roda 4				6 unit	6 unit										6 unit		
						Pemeliharaan dan penggantian suku cadang kendaraan roda 2				16 unit	16 unit										16 unit		
						Pemeliharaan dan penggantian suku cadang kendaraan roda 4				6 unit	6 unit										6 unit		
2	7	1	2.09	6	Pemeliharaan Peralatan dan Mesin Lainnya	peralatan dan mesin lainnya				10 jenis	10 jenis	30.850.000	30.850.000	34.570.000	Kab. Bantul, Semua Kecamatan, Semua Kelurahan	Dana Transfer Umum-Dana Alokasi Umum	Mengembangkan Wilayah Untuk Mengurangi Kesenjangan Dan Menjamin Pemerataan	Penguatan Reformasi Birokrasi	pegawai	10 jenis	30.000.000	Dinas Tenaga Kerja dan Transmigrasi	
2	7	1	2.09	9	Pemeliharaan/Rehabilitasi Gedung Kantor dan Bangunan Lainnya	DED Gedung Kantor					1 unit	75.472.790	75.472.790	170.472.790	Kab. Bantul, Semua Kecamatan, Semua Kelurahan	Dana Transfer Umum-Dana Alokasi Umum	Mengembangkan Wilayah Untuk Mengurangi Kesenjangan Dan Menjamin Pemerataan	Penguatan Reformasi Birokrasi	pegawai	1 unit	50.000.000	Dinas Tenaga Kerja dan Transmigrasi	
						Pemeliharaan Gedung Kantor dan rumah dinas				4 unit	4 unit										4 unit		
2	7	3			PROGRAM PELATIHAN KERJA DAN PRODUKTIVITAS TENAGA KERJA	Persentase Tenaga Kerja Bersertifikat Kompetensi	nilai		nilai	18,5 nilai	18,5 nilai	726.258.000	726.258.000	745.558.000							18,5 nilai	1.396.352.680	
2	7	3	2.01		Pelaksanaan Pelatihan berdasarkan Unit Kompetensi	Persentase penerapan Program PBK dengan kualifikasi klaster	persen		persen	80 persen	0 persen	125.342.000	125.342.000	122.442.000							0 persen	1.015.631.920	
2	7	3	2.01	2	Koordinasi Lintas Lembaga dan Kerja Sama dengan Sektor Swasta untuk Penyediaan Instruktur serta Sarana dan Prasarana Lembaga	Persentase instruktur bersertifikat kompetensi				67 persen	67 persen	125.342.000	125.342.000	122.442.000	Kab. Bantul, Semua Kecamatan, Semua Kelurahan	Dana Transfer Umum-Dana Alokasi Umum	Mengembangkan Wilayah Untuk Mengurangi Kesenjangan Dan Menjamin Pemerataan	Penguatan Produk Unggulan	lpk, angkatan kerja, UKM	67 persen	124.141.120	Dinas Tenaga Kerja dan Transmigrasi	
						Rasio jumlah instruktur terhadap peserta pelatihan				10,5 persen	10,5 persen										10,5 persen		
2	7	3	2.02		Pembinaan Lembaga Pelatihan Kerja Swasta	Persentase LPK yang terakreditasi	persen		persen	47,5 persen	47,5 persen	324.508.000	324.508.000	319.108.000							47,5 persen	127.141.120	

Kode					Urusan/ Bidang Urusan/ Program/ Kegiatan/ Sub Kegiatan	Indikator Program/ Kegiatan/ Sub Kegiatan	Target Akhir Periode RPJMD	Realisasi Capaian RKPD Tahun 2020	Prakiraan Capaian Target RKPD Tahun 2021	Capaian Kinerja dan Kerangka Pendanaan							Kelompok Sasaran	Prakiraan Maju Rencana Tahun 2023		Perangkat Daerah Penanggung Jawab		
										Target 2022		Pagu Indikatif			Lokasi	Sumber Dana		Prioritas			Target	Pagu Indikatif
										Semula	Menjadi	RKPD 2022	APBD 2022	RKPD 2022 Perubahan			Nasional	Daerah				
2	7	3	2.02	1	Pembinaan Lembaga Pelatihan Kerja Swasta	LPK yang dibina				5 lpk	5 lpk	324.508.000	324.508.000	319.108.000	Kab. Bantul, Semua Kecamatan, Semua Kelurahan	Dana Transfer Umum-Dana Alokasi Umum	Mengembangkan Wilayah Untuk Mengurangi Kesenjangan Dan Menjamin Pemerataan	Penguatan Produk Unggulan	LPK, angkatan kerja	5 lpk	127.141.120	Dinas Tenaga Kerja dan Transmigrasi
2	7	3	2.03		Perizinan dan Pendaftaran Lembaga Pelatihan Kerja	Persentase LPK yang memiliki perizinan	persen		persen	73 persen	73 persen	30.000.000	30.000.000	30.000.000					73 persen	30.000.000		
2	7	3	2.03	1	Penyediaan Sumber Daya Perizinan Lembaga Pelatihan Kerja secara Terintegrasi	LPK berizin yang terintegrasi melalui OSS				6 lpk	6 lpk	30.000.000	30.000.000	30.000.000	Kab. Bantul, Semua Kecamatan, Semua Kelurahan	Dana Transfer Umum-Dana Alokasi Umum	Mengembangkan Wilayah Untuk Mengurangi Kesenjangan Dan Menjamin Pemerataan	Penguatan Produk Unggulan	LPK	6 lpk	30.000.000	Dinas Tenaga Kerja dan Transmigrasi
2	7	3	2.05		Pengukuran Produktivitas Tingkat Daerah Kabupaten/Kota	Tingkat Produktivitas Tenaga Kerja	persen		persen	30 persen	30 persen	246.408.000	246.408.000	274.008.000					30 persen	223.579.640		
2	7	3	2.05	1	Pengukuran Kompetensi dan Produktivitas Tenaga Kerja	Lulusan bersertifikat kompetensi				20 orang	30 orang	246.408.000	246.408.000	274.008.000	Kab. Bantul, Semua Kecamatan, Semua Kelurahan	Dana Transfer Umum-Dana Alokasi Umum	Mengembangkan Wilayah Untuk Mengurangi Kesenjangan Dan Menjamin Pemerataan	Penguatan Produk Unggulan	UMKM, Tenaga kerja	30 orang	223.579.640	Dinas Tenaga Kerja dan Transmigrasi
					Persentase perusahaan yang menerapkan program peningkatan produktivitas	20 persen				20 persen						20 persen						
2	7	4			PROGRAM PENEMPATAN TENAGA KERJA	Persentase tenaga kerja yang ditempatkan (dalam dan luar negeri) melalui mekanisme layanan Antar Kerja dalam wilayah Kabupaten/ kota	%		%	54 %	54 %	10.739.650.880	31.812.169.872	34.245.887.372					54 %	1.134.084.480		
2	7	4	2.01		Pelayanan Antarkerja di Daerah Kabupaten/Kota	lowongan kerja yang tersedia di wilayah kabupaten/kota	orang		orang	3200 orang	3200 orang	10.350.398.340	31.416.898.340	33.906.948.340					3200 orang	813.784.480		
2	7	4	2.01	2	Pelayanan antar Kerja	pencari kerja yang terdaftar di kab/kota				4500 orang	4500 orang	24.700.000	24.700.000	24.700.000	Kab. Bantul, Semua Kecamatan, Semua Kelurahan	Dana Transfer Umum-Dana Alokasi Umum	Mengembangkan Wilayah Untuk Mengurangi Kesenjangan Dan Menjamin Pemerataan	Penguatan Produk Unggulan	pencari kerja	4500 orang	72.742.240	Dinas Tenaga Kerja dan Transmigrasi
2	7	4	2.01	3	Penyuluhan dan Bimbingan Jabatan bagi Pencari Kerja	peserta sosialisasi informasi pasar kerja				630 orang	680 orang	43.000.000	139.500.000	164.350.000	Semua Kab/Kota, Semua Kecamatan, Semua Kelurahan	Dana Transfer Umum-Dana Alokasi Umum	Mengembangkan Wilayah Untuk Mengurangi Kesenjangan Dan Menjamin Pemerataan	Penguatan Produk Unggulan	pencari kerja	680 orang	43.000.000	Dinas Tenaga Kerja dan Transmigrasi
2	7	4	2.01	4	Penyelenggaraan Unit Layanan Disabilitas Ketenagakerjaan	Tenaga Kerja Khusus terdaftar dalam satu kabupaten/kota				100 orang	100 orang	148.887.500	148.887.500	148.887.500	Semua Kab/Kota, Semua Kecamatan, Semua Kelurahan	Dana Transfer Umum-Dana Alokasi Umum	Mengembangkan Wilayah Untuk Mengurangi Kesenjangan Dan Menjamin Pemerataan	Penguatan Produk Unggulan	pencari kerja	100 orang	100.000.000	Dinas Tenaga Kerja dan Transmigrasi
2	7	4	2.01	5	Perluasan Kesempatan Kerja	lokasi pembuatan infrastruktur padat karya				215 lokasi	240 lokasi	10.133.810.840	31.103.810.840	33.569.010.840	Kab. Bantul, Semua Kecamatan, Semua Kelurahan	Dana Transfer Umum-Dana Alokasi Umum	Mengembangkan Wilayah Untuk Mengurangi Kesenjangan Dan Menjamin Pemerataan	Penguatan Produk Unggulan	pencari kerja	240 lokasi	598.042.240	Dinas Tenaga Kerja dan Transmigrasi
					Pemahaman peserta pelatihan pemanduan dan pembinaan usaha tenaga kerja terdidik meningkat	100 orang				100 orang												
					Pemahaman peserta pelatihan Teknologi Tepat Guna	20 orang				20 orang												
2	7	4	2.03		Pengelolaan Informasi Pasar Kerja	terfasilitasinya masyarakat dalam memperoleh informasi pasar kerja	orang		orang	4000 orang	4000 orang	336.030.040	336.049.032	291.749.032					4000 orang	264.800.000		
2	7	4	2.03	2	Pelayanan dan Penyediaan Informasi Pasar Kerja Online (ISNAKER)	penempatan tenaga kerja melalui Informasi Pasar Kerja (IPK) Online (ISNAKER)				2700 orang	2500 orang	236.580.040	236.599.032	192.299.032	Kab. Bantul, Semua Kecamatan, Semua Kelurahan	Dana Transfer Umum-Dana Alokasi Umum	Mengembangkan Wilayah Untuk Mengurangi Kesenjangan Dan Menjamin Pemerataan	Penguatan Produk Unggulan	Angkatn kerja	2500 orang	184.800.000	Dinas Tenaga Kerja dan Transmigrasi

Kode					Urusan/ Bidang Urusan/ Program/ Kegiatan/ Sub Kegiatan	Indikator Program/ Kegiatan/ Sub Kegiatan	Target Akhir Periode RPJMD	Realisasi Capaian RKPD Tahun 2020	Prakiraan Capaian Target RKPD Tahun 2021	Capaian Kinerja dan Kerangka Pendanaan								Kelompok Sasaran	Prakiraan Maju Rencana Tahun 2023		Perangkat Daerah Penanggung Jawab	
										Target 2022		Pagu Indikatif			Lokasi	Sumber Dana	Prioritas		Target	Pagu Indikatif		
										Semula	Menjadi	RKPD 2022	APBD 2022	RKPD 2022 Perubahan			Nasional	Daerah				
2	7	4	2.03	3	Job Fair/Bursa Kerja	Pencari kerja yg mendapat dan mengakses informasi bursa kerja				1500 orang	1500 orang	99.450.000	99.450.000	99.450.000	Kab. Bantul, Semua Kecamatan, Semua Kelurahan	Dana Transfer Umum-Dana Alokasi Umum	Mengembang- kan Wilayah Untuk Mengurangi Kesenjangan Dan Menjamin Pemerataan	Penguatan Produk Unggulan	Angkatn kerja	1500 orang	80.000.000	Dinas Tenaga Kerja dan Transmigrasi
2	7	4	2.04		Pelindungan PMI (Pra dan Purna Penempatan) di Daerah Kabupaten/Kota	Calon Pekerja Migran Indonesia (CPMI)/Calon Tenaga Kerja Indonesia (CTKI) yang mendapatkan socialisasi	persen		persen	50 persen	50 persen	53.222.500	59.222.500	47.190.000						50 persen	55.500.000	
2	7	4	2.04	1	Peningkatan Pelindungan dan Kompetensi Calon Pekerja Migran Indonesia (PMI)/Pekerja Migran Indonesia (PMI)	Perlindungan kepada PMI bermasalah				2 orang	2 orang	5.712.500	5.712.500	5.680.000	Kab. Bantul, Semua Kecamatan, Semua Kelurahan	Dana Transfer Umum-Dana Alokasi Umum	Mengembang- kan Wilayah Untuk Mengurangi Kesenjangan Dan Menjamin Pemerataan	Penguatan Produk Unggulan	Calon pekerja migran	2 orang	5.500.000	Dinas Tenaga Kerja dan Transmigrasi
2	7	4	2.04	3	Pemberdayaan Pekerja Migran Indonesia Purna Penempatan	Pekerja Migran (PMI) purna dan keluarganya yang diberdayakan				40 orang	40 orang	47.510.000	53.510.000	41.510.000	Kab. Bantul, Semua Kecamatan, Semua Kelurahan	Dana Transfer Umum-Dana Alokasi Umum	Mengembang- kan Wilayah Untuk Mengurangi Kesenjangan Dan Menjamin Pemerataan	Penguatan Produk Unggulan	Calon pekerja migran	40 orang	50.000.000	Dinas Tenaga Kerja dan Transmigrasi
2	7	5			PROGRAM HUBUNGAN INDUSTRIAL	Persentase Perusahaan yang menerapkan tata kelola kerja yang layak (PP/PKB, LKS Bipartit, Struktur Skala Upah, dan terdaftar peserta BPJS <i>Kadaster/kegiatan</i>)	%		%	35 %	35 %	472.423.360	472.452.160	465.252.160						35 %	472.423.360	
2	7	5	2.01		Pengesahan Peraturan Perusahaan dan Pendaftaran Perjanjian Kerja Bersama untuk Perusahaan yang hanya Beroperasi dalam 1 (satu) Daerah Kabupaten/Kota	Peningkatan Sarana Hubungan Industrial	persen		persen	50 persen	50 persen	115.637.500	115.637.500	115.637.500						50 persen	115.637.500	
2	7	5	2.01	1	Pengesahan Peraturan Perusahaan bagi Perusahaan	Persentase perusahaan yang telah memiliki Peraturan Perusahaan				35 persen	35 persen	89.922.500	89.922.500	89.922.500	Kab. Bantul, Semua Kecamatan, Semua Kelurahan	Dana Transfer Umum-Dana Alokasi Umum	Mengembang- kan Wilayah Untuk Mengurangi Kesenjangan Dan Menjamin Pemerataan	Penguatan Produk Unggulan	perusahaan dan tenaga kerja	35 persen	89.922.500	Dinas Tenaga Kerja dan Transmigrasi
2	7	5	2.01	3	Penyelenggaraan Pendataan dan Informasi Sarana Hubungan Industrial dan Jaminan Sosial Tenaga Kerja serta Pengupahan	Persentase perusahaan yang telah terdaftar sebagai peserta BPJS Ketenagakerjaan				84.5 persen	84.5 persen	25.715.000	25.715.000	25.715.000	Kab. Bantul, Semua Kecamatan, Semua Kelurahan	Dana Transfer Umum-Dana Alokasi Umum	Mengembang- kan Wilayah Untuk Mengurangi Kesenjangan Dan Menjamin Pemerataan	Penguatan Produk Unggulan	perusahaan dan tenaga kerja	84.5 persen	25.715.000	Dinas Tenaga Kerja dan Transmigrasi
2	7	5	2.02		Pencegahan dan Penyelesaian Perselisihan Hubungan Industrial, Mogok Kerja dan Penutupan Perusahaan di Daerah Kabupaten/Kota	Persentase jumlah perusahaan yang berselisih	persen		persen	20 persen	20 persen	356.785.860	356.814.660	349.614.660						20 persen	356.785.860	
2	7	5	2.02	1	Pencegahan Perselisihan Hubungan Industrial, Mogok Kerja, dan Penutupan Perusahaan yang Berakibat/Berdampa- k pada Kepentingan di 1 (satu) Daerah <i>Kabupaten/Kota</i>	Persentase perusahaan yang sudah menyusun struktur skala upah				80 persen	80 persen	183.540.860	183.569.660	176.369.660	Kab. Bantul, Semua Kecamatan, Semua Kelurahan	Dana Transfer Umum-Dana Alokasi Umum	Mengembang- kan Wilayah Untuk Mengurangi Kesenjangan Dan Menjamin Pemerataan	Penguatan Produk Unggulan	perusahaan dan tenaga kerja	80 persen	183.540.860	Dinas Tenaga Kerja dan Transmigrasi
					mogok kerja					2 Perusahaan	2 Perusahaan				Kab. Bantul, Semua Kecamatan, Semua Kelurahan	Dana Transfer Umum-Dana Alokasi Umum				2 Perusahaan		
					pekerja/ buruh yang ter-PHK					30 orang	30 orang									30 orang		
					penutupan perusahaan					3 Perusahaan	3 Perusahaan									3 Perusahaan		

Kode	Urusan/ Bidang Urusan/ Program/ Kegiatan/ Sub Kegiatan	Indikator Program/ Kegiatan/ Sub Kegiatan	Target Akhir Periode RPJMD	Realisasi Capaian RKPD Tahun 2020	Prakiraan Capaian Target RKPD Tahun 2021	Capaian Kinerja dan Kerangka Pendanaan								Kelompok Sasaran	Prakiraan Maju Rencana Tahun 2023		Perangkat Daerah Penanggung Jawab					
						Target 2022		Pagu Indikatif			Lokasi	Sumber Dana	Prioritas		Target	Pagu Indikatif						
						Semula	Menjadi	RKPD 2022	APBD 2022	RKPD 2022 Perubahan			Nasional	Daerah								
2	7	5	2.02	2	Penyelesaian Perselisihan Hubungan Industrial, Mogok Kerja, dan Penutupan Perusahaan yang Berakibat/Berdampa k pada Kepentingan di 1 (satu) Daerah Kabupaten/Kota	perselisihan antar Serikat Pekerja/Serikat Buruh (SP/SB) dalam 1 (satu) perusahaan perselisihan hak perselisihan kepentingan perselisihan PHK perselisihan yang diselesaikan melalui perundingan bipartite Persentase perselisihan hubungan industrial yang diselesaikan melalui Perjanjian Bersama oleh Mediator Hubungan Industrial			1 kasus	1 kasus					Mengembang kan Wilayah Untuk Mengurangi Kesenjangan Dan Menjamin Pemerataan	Penguatan Produk Unggulan	perusahaan dan tenaga kerja	1 kasus		103.717.500	Dinas Tenaga Kerja dan Transmigrasi	
						55 kasus	55 kasus	103.717.500	103.717.500	103.717.500									55 kasus			
						1 kasus	1 kasus												1 kasus			
						11 kasus	11 kasus												11 kasus			
						30 kasus	30 kasus												30 kasus			
						80 %	80 %												80 %			
2	7	5	2.02	3	Penyelesaian Verifikasi dan Rekapitulasi Keanggotaan pada Organisasi Pengusaha, Federasi dan Konfederasi Serikat Pekerja/Serikat Buruh serta Non Anggota	Rekapitulasi jumlah jumlah konfederasi SP/SB yang tercatat, federasi SP/SB yang tercatat, SP/SB di perusahaan yang tercatat, SP/SB di luar perusahaan yang tercatat dan anggota SP/SB di perusahaan			50 persen	50 persen	36.332.500	36.332.500	36.332.500	Kab. Bantul, Semua Kecamatan, Semua Kelurahan	Dana Transfer Umum-Dana Alokasi Umum	Mengembang kan Wilayah Untuk Mengurangi Kesenjangan Dan Menjamin Pemerataan	Penguatan Produk Unggulan	perusahaan dan tenaga kerja	50 persen		36.332.500	Dinas Tenaga Kerja dan Transmigrasi
2	7	5	2.02	4	Pelaksanaan Operasional Lembaga Kerjasama Tripartit Daerah Kabupaten/Kota	Lembaga Kerja Sarna (LKS) Tripartit kabupaten/kota yang diberdayakan			1 lks	1 lks	33.195.000	33.195.000	33.195.000	Kab. Bantul, Semua Kecamatan, Semua Kelurahan	Dana Transfer Umum-Dana Alokasi Umum	Mengembang kan Wilayah Untuk Mengurangi Kesenjangan Dan Menjamin Pemerataan	Penguatan Produk Unggulan	perusahaan dan tenaga kerja	1 lks		33.195.000	Dinas Tenaga Kerja dan Transmigrasi
3					URUSAN PEMERINTAHAN PILIHAN																	
3	32				URUSAN PEMERINTAHAN BIDANG TRANSMIGRASI					450.509.900	467.128.740	460.328.740				448.365.960						
3	32	3			PROGRAM PEMBANGUNAN KAWASAN TRANSMIGRASI	Persentase Penempatan Transmigrasi	%	%	74 %	74 %	450.509.900	467.128.740	460.328.740				74 %	448.365.960				
3	32	3	2.01		Penataan Persebaran Penduduk yang Berasal dari 1 (satu) Daerah Kabupaten/Kota	Tercapainya penyiapan dan penempatan calon transmigrasi	persen	persen	64 persen	64 persen	450.509.900	467.128.740	460.328.740				64 persen	448.365.960				
3	32	3	2.01	4	Pemindahan dan Penempatan Transmigran yang berasal dari 1 (satu) Daerah Kabupaten/Kota	pemahaman masyarakat tentang informasi ketransmigrasian sebanyak 90% dari 750 orang			675 orang	675 orang	450.509.900	467.128.740	460.328.740	Kab. Bantul, Semua Kecamatan, Semua Kelurahan	Dana Transfer Umum-Dana Alokasi Umum	Mengembang kan Wilayah Untuk Mengurangi Kesenjangan Dan Menjamin Pemerataan	Penguatan Produk Unggulan	keluarga miskin, penganggura n,	675 orang		448.365.960	Dinas Tenaga Kerja dan Transmigrasi
2					URUSAN PEMERINTAHAN WAJIB YANG TIDAK BERKAITAN DENGAN PELAYANAN DASAR																	
2	7				URUSAN PEMERINTAHAN BIDANG TENAGA KERJA					-	1.553.500.660	1.722.882.410				891.490.800						
2	7	3			PROGRAM PELATIHAN KERJA DAN PRODUKTIVITAS TENAGA KERJA	Persentase Tenaga Kerja Bersertifikat Kompetensi	persen	persen	18,5 persen	18,5 persen	-	1.553.500.660	1.722.882.410				18,5 persen	891.490.800				
2	7	3	2.01		Pelaksanaan Pelatihan berdasarkan Unit Kompetensi	Persentase penerapan Program PBK dengan kualifikasi klaster	85 persen	80 persen	81 persen	81 persen	-	1.553.500.660	1.722.882.410				81 persen	891.490.800				
2	7	3	2.01	1	Pendidikan dan Pelatihan Keterampilan bagi Pencari Kerja berdasarkan Klaster Kompetensi	Peserta pelatihan berbasis kompetensi			374 orang	430 orang	-	1.553.500.660	1.722.882.410	Kab. Bantul, Semua Kecamatan, Semua Kelurahan	Dana Transfer Umum-Dana Alokasi Umum DBH CHT	Mengembang kan Wilayah Untuk Mengurangi Kesenjangan Dan Menjamin Pemerataan	Peningkatan Kualitas Sumber Daya Manusia	angkatan kerja	430 orang		891.490.800	Dinas Tenaga Kerja dan Transmigrasi
2					URUSAN PEMERINTAHAN WAJIB YANG TIDAK BERKAITAN DENGAN PELAYANAN DASAR																	
2	8				URUSAN PEMERINTAHAN BIDANG PEMBERDAYAAN PEREMPUAN DAN PERLINDUNGAN ANAK					-	1.816.196.020	2.133.946.020				1.706.496.261						
2	8	2			PROGRAM PENGARUSUTAMAA N GENDER DAN PEMBERDAYAAN PEREMPUAN	Persentase ARG pada belanja langsung APBD	Persen	Persen	62 Persen		-	130.087.500	247.837.500				62 Persen	99.587.500				

Kode					Urusan/ Bidang Urusan/ Program/ Kegiatan/ Sub Kegiatan	Indikator Program/ Kegiatan/ Sub Kegiatan	Target Akhir Periode RPJMD	Realisasi Capaian RKPD Tahun 2020	Prakiraan Capaian Target RKPD Tahun 2021	Capaian Kinerja dan Kerangka Pendanaan							Kelompok Sasaran	Prakiraan Maju Rencana Tahun 2023		Perangkat Daerah Penanggung Jawab	
										Target 2022		Pagu Indikatif			Lokasi	Sumber Dana		Prioritas			Target
										Semula	Menjadi	RKPD 2022	APBD 2022	RKPD 2022 Perubahan			Nasional	Daerah			
2	8	2	2.01		Pelembagaan Pengarusutamaan Gender (PUG) pada Lembaga Pemerintah Kewenangan Kabupaten/Kota	Perangkat Daerah yang melakukan analisis Anggaran Responsif Gender (ARG Program) pada anggaran masing- masing perangkat daerah	Perangkat Daerah		Perangkat Daerah		25 Perangkat Daerah	-	10.625.000	10.625.000			25 Perangkat Daerah	10.625.000			
2	8	2	2.01	3	Advokasi Kebijakan dan Pendampingan Pelaksanaan PUG termasuk PPRG	Dunia usaha yang berpartisipasi dalam pemberdayaan perempuan dan anak				5 dunia usaha	5 dunia usaha	-	10.625.000	10.625.000	Kab. Bantul, Semua Kecamatan, Semua Kelurahan	Dana Transfer Umum-Dana Alokasi Umum	Membangun Lingkungan Hidup, Meningkatka n Ketahanan Bencana Dan Perubahan Iklim	Pemantapan Pelindungan Lingkungan, Sosial dan Bencana	Lembaga	5 dunia usaha	Dinas Pemberdayaa n Perempuan dan Perlindungan Anak, Pengendalian Penduduk Dan Keluarga Berencana
						Lembaga pemerintah tingkat daerah kabupaten/kota yang telah dilatih PUG				3 lembaga	3 lembaga						3 lembaga	10.625.000			
						Program PUG ada perangkat daerah yang sudah dievaluasi melalui analisis gender di tingkat				5 program	5 program						5 program				
2	8	2	2.02		Pemberdayaan Perempuan Bidang Politik, Hukum, Sosial, dan Ekonomi pada Organisasi Kemasyarakatan Kewenangan Kabupaten/Kota	Partisipasi Perempuan di organisasi masyarakat	Persen		Persen		50 Persen	-	4.675.000	4.675.000			50 Persen	4.675.000			
2	8	2	2.02	2	Advokasi Kebijakan dan Pendampingan Peningkatan Partisipasi Perempuan dan Politik, Hukum, Sosial dan Ekonomi	koordinasi evaluasi APE				1 kali	1 kali	-	4.675.000	4.675.000	Kab. Bantul, Semua Kecamatan, Semua Kelurahan	Dana Transfer Umum-Dana Alokasi Umum	Membangun Lingkungan Hidup, Meningkatka n Ketahanan Bencana Dan Perubahan Iklim	Pemantapan Pelindungan Lingkungan, Sosial dan Bencana	Kelompok Masyarakat	1 kali	Dinas Pemberdayaa n Perempuan dan Perlindungan Anak, Pengendalian Penduduk Dan Keluarga Berencana
2	8	2	2.03		Penguatan dan Pengembangan Lembaga Penyedia Layanan Pemberdayaan Perempuan Kewenangan Kabupaten/Kota	Capaian pendampingan organisasi wanita	persen		persen	30 persen	30 persen	-	114.787.500	232.537.500			30 persen	84.287.500			
2	8	2	2.03	1	Advokasi Kebijakan dan Pendampingan kepada Lembaga Penyedia Layanan Pemberdayaan Perempuan Kewenangan Kabupaten/Kota	terfasilitasinya kegiatan Gabungan Organisasi Wanita (GOW)				25 organisasi	25 organisasi	-	49.000.000	49.000.000	Kab. Bantul, Semua Kecamatan, Semua Kelurahan	Dana Transfer Umum-Dana Alokasi Umum	Membangun Lingkungan Hidup, Meningkatka n Ketahanan Bencana Dan Perubahan Iklim	Pemantapan Pelindungan Lingkungan, Sosial dan Bencana	Organisasi Wanita	25 organisasi	Dinas Pemberdayaa n Perempuan dan Perlindungan Anak, Pengendalian Penduduk Dan Keluarga Berencana
2	8	2	2.03	2	Peningkatan Kapasitas Sumber Daya Lembaga Penyedia Layanan Pemberdayaan Perempuan Kewenangan Kabupaten/Kota	Terfasilitasinya kegiatan Dharma Wanita Persatuan				12 bulan	12 bulan	-	63.162.500	180.912.500	Kab. Bantul, Semua Kecamatan, Semua Kelurahan	Dana Transfer Umum-Dana Alokasi Umum	Membangun Lingkungan Hidup, Meningkatka n Ketahanan Bencana Dan Perubahan Iklim	Pemantapan Pelindungan Lingkungan, Sosial dan Bencana	Organisasi Wanita	12 bulan	Dinas Pemberdayaa n Perempuan dan Perlindungan Anak, Pengendalian Penduduk Dan Keluarga Berencana
2	8	2	2.03	3	Pengembangan Komunikasi, Informasi dan Edukasi (KIE) Pemberdayaan Perempuan Kewenangan Kabupaten/Kota	Desa yang tersosialisasi Pengembangan Komunikasi, Informasi, dan Edukasi (KIE) Pemberdayaan Perempuan				3 desa	3 desa	-	2.625.000	2.625.000	Kab. Bantul, Semua Kecamatan, Semua Kelurahan	Dana Transfer Umum-Dana Alokasi Umum	Membangun Lingkungan Hidup, Meningkatka n Ketahanan Bencana Dan Perubahan Iklim	Pemantapan Pelindungan Lingkungan, Sosial dan Bencana	Organisasi Wanita	3 desa	Dinas Pemberdayaa n Perempuan dan Perlindungan Anak, Pengendalian Penduduk Dan Keluarga Berencana
2	8	3			PROGRAM PERLINDUNGAN PEREMPUAN	Rasio kekerasan terhadap perempuan	per 100.000 penduduk perempuan		per 100.000 penduduk perempuan	0.00035 per 100.000 penduduk perempuan		-	761.062.800	658.756.800			0.00035 per 100.000 penduduk perempuan	642.757.800			
2	8	3	2.01		Pencegahan Kekerasan terhadap Perempuan Lingkup Daerah Kabupaten/Kota	Koordinasi Pencegahan Kekerasan Terhadap Perempuan	Lembaga		Lembaga	40 Lembaga		-	150.450.000	150.450.000			40 Lembaga	53.230.000			
					Koordinasi dan Sinkronisasi Pelaksanaan Kebijakan, Program dan Kegiatan	koordinasi pencegahan tindak pidana perdagangan orang				50 orang	50 orang				Kab. Bantul, Semua Kecamatan, Semua Kelurahan	Dana Transfer Umum-Dana Alokasi Umum	Membangun Lingkungan Hidup, Meningkatka n Ketahanan Bencana Dan Perubahan Iklim	Pemantapan Pelindungan	50 orang	Dinas Pemberdayaa n Perempuan dan Perlindungan	

Kode	Urusan/ Bidang Urusan/ Program/ Kegiatan/ Sub Kegiatan	Indikator Program/ Kegiatan/ Sub Kegiatan	Target Akhir Periode RPJMD	Realisasi Capaian RKPD Tahun 2020	Prakiraan Capaian Target RKPD Tahun 2021	Capaian Kinerja dan Kerangka Pendanaan							Kelompok Sasaran	Prakiraan Maju Rencana Tahun 2023		Perangkat Daerah Penanggung Jawab				
						Target 2022		Pagu Indikatif			Lokasi	Sumber Dana		Prioritas			Target	Pagu Indikatif		
						Semula	Menjadi	RKPD 2022	APBD 2022	RKPD 2022 Perubahan			Nasional	Daerah						
2	8	3	2.01	1	Pencegahan Kekerasan terhadap Perempuan Lingkup Daerah Kabupaten/Kota				-	150.450.000	150.450.000	Dana Transfer Khusus - Dana Alokasi Khusus Non Fisik	Ketahanan Bencana Dan Perubahan Iklim	Lingkungan, Sosial dan Bencana	Perempuan		53.230.000	Anak, Pengendalian Penduduk Dan Keluarga Berencana		
2	8	3	2.02		Penyediaan Layanan Rujukan Lanjutan bagi Perempuan yang Memerlukan Koordinasi Kewenangan Kabupaten/Kota	Lembaga yang menyediakan layanan rujukan	Lembaga	Lembaga	7 Lembaga	-	497.681.800	497.681.800			7 Lembaga	497.681.800				
2	8	3	2.02	1	Penyediaan Layanan Pengaduan Masyarakat bagi Perempuan Korban Kekerasan Kewenangan Kabupaten/Kota	Jumlah Perempuan Korban Kekerasan Tingkat Kabupaten/Kota yang Mendapatkan Layanan Pengaduan		100 Orang	-	208.192.320	208.192.320	Kab. Bantul, Semua Kecamatan, Semua Kelurahan	Dana Transfer Umum-Dana Alokasi Umum	Membangun Lingkungan Hidup, Meningkatkan n Ketahanan Bencana Dan Perubahan Iklim	Pemantapan Pelindungan Lingkungan, Sosial dan Bencana	Korban kekerasan	100 Orang	208.192.320	Dimas Pemberdayaa n Perempuan dan Perlindungan Anak, Pengendalian Penduduk Dan Keluarga Berencana	
2	8	3	2.02	2	Koordinasi dan Sinkronisasi Pelaksanaan Penyediaan Layanan Rujukan Lanjutan bagi Perempuan Korban Kekerasan Kewenangan Kabupaten/Kota	Jumlah Layanan Tindak Lanjut Pengaduan yang Memerlukan Koordinasi dan Sinkronisasi bagi Perempuan Korban Kekerasan Kewenangan Kabupaten/Kota		6 Layanan	-	289.489.480	289.489.480	Kab. Bantul, Semua Kecamatan, Semua Kelurahan	Dana Transfer Umum-Dana Alokasi Umum	Membangun Lingkungan Hidup, Meningkatkan n Ketahanan Bencana Dan Perubahan Iklim	Pemantapan Pelindungan Lingkungan, Sosial dan Bencana	Korban kekerasan	6 Layanan	289.489.480	Dimas Pemberdayaa n Perempuan dan Perlindungan Anak, Pengendalian Penduduk Dan Keluarga Berencana	
2	8	3	2.03		Penguatan dan Pengembangan Lembaga Penyedia Layanan Perlindungan Perempuan Tingkat Daerah Kabupaten/Kota	Capaian instansi dan organisasi yang tergabung dalam FPKK dan FPTPPO	lembaga	lembaga	60 lembaga	60 lembaga	-	112.931.000	10.625.000			60 lembaga	91.846.000			
2	8	3	2.03	4	Penguatan Jejaring antar Lembaga Penyedia Layanan Perlindungan Perempuan Kewenangan Kabupaten/Kota	instansi / lembaga yang aktif berperan dalam FPKK dan TPPO dalam pelindungan perempuan		52 Lembaga	-	10.625.000	10.625.000	Kab. Bantul, Semua Kecamatan, Semua Kelurahan	Dana Transfer Umum-Dana Alokasi Umum	Membangun Lingkungan Hidup, Meningkatkan n Ketahanan Bencana Dan Perubahan Iklim	Pemantapan Pelindungan Lingkungan, Sosial dan Bencana	Korban kekerasan	52 Lembaga	10.625.000	Dimas Pemberdayaa n Perempuan dan Perlindungan Anak, Pengendalian Penduduk Dan Keluarga Berencana	
2	8	5			PROGRAM PENGELOLAAN SISTEM DATA GENDER DAN ANAK	Persentase partisipasi perempuan di lembaga	Persen	Persen	7 Persen	-	7.850.000	7.850.000			7 Persen	32.586.016				
2	8	5	2.01		Pengumpulan, Pengolahan Analisis dan Penyajian Data Gender dan Anak Dalam Kelembagaan Data di Tingkat Daerah Kabupaten/Kota	Update Data Pilah gender	dokumen	dokumen	1 dokumen	1 dokumen	-	7.850.000	7.850.000			1 dokumen	32.586.016			
2	8	5	2.01	2	Penyajian dan Pemanfaatan Data Gender dan Anak dalam Kelembagaan Data di Kewenangan Kabupaten/Kota	buku data pilah gender		50 buku	50 buku	-	7.850.000	7.850.000	Kab. Bantul, Semua Kecamatan, Semua Kelurahan	Dana Transfer Umum-Dana Alokasi Umum	Membangun Lingkungan Hidup, Meningkatkan n Ketahanan Bencana Dan Perubahan Iklim	Pemantapan Pelindungan Lingkungan, Sosial dan Bencana	Lembaga	50 buku	32.586.016	Dimas Pemberdayaa n Perempuan dan Perlindungan Anak, Pengendalian Penduduk
						instansi / lembaga yang tergabung dalam kelembagaan		45 lembaga	45 lembaga								45 lembaga			
2	8	6			PROGRAM PEMENUHAN HAK ANAK (PHA)	Cakupan desa layak anak	Kalurahan	Kalurahan	15 Kalurahan	-	433.833.745	483.833.745			15 Kalurahan	385.609.245				
2	8	6	2.01		Pelembagaan PHA pada Lembaga Pemerintah, Nonpemerintah, dan Dunia Usaha Kewenangan Kabupaten/Kota	Cakupan lembaga yang memiliki program pemenuhan hak Anak	lembaga	lembaga	10 lembaga	10 lembaga	-	127.050.000	127.050.000			10 lembaga	127.050.000			

Kode	Urusan/ Bidang Urusan/ Program/ Kegiatan/ Sub Kegiatan	Indikator Program/ Kegiatan/ Sub Kegiatan	Target Akhir Periode RPJMD	Realisasi Capaian RKPD Tahun 2020	Prakiraan Capaian Target RKPD Tahun 2021	Capaian Kinerja dan Kerangka Pendanaan										Kelompok Sasaran	Prakiraan Maju Rencana Tahun 2023		Perangkat Daerah Penanggung Jawab				
						Target 2022		Pagu Indikatif			Lokasi	Sumber Dana	Prioritas		Target		Pagu Indikatif						
						Semula	Menjadi	RKPD 2022	APBD 2022	RKPD 2022 Perubahan			Nasional	Daerah									
2	8	6	2.01	1	Advokasi Kebijakan dan Pendampingan Pemenuhan Hak Anak pada Lembaga Pemerintah, Non Pemerintah, Media dan Dunia Usaha Kewenangan Kabupaten/Kota	Dunia usaha yang tergabung dalam forum perlindungan anak				5 pengusaha	5 pengusaha	-	127.050.000	127.050.000	Kab. Bantul, Semua Kecamatan, Semua Kelurahan	Dana Transfer Umum-Dana Alokasi Umum	Membangun Lingkungan Hidup, Meningkatkan Ketahanan Bencana Dan Perubahan Iklim	Pemantapan Pelindungan Lingkungan, Sosial dan Bencana	Lembaga masyarakat	5 pengusaha	127.050.000	Dinas Pemberdayaan dan Perlindungan Anak, Pengendalian Penduduk Dan Keluarga Berencana	
2	8	6	2.02		Penguatan dan Pengembangan Lembaga Penyedia Layanan Peningkatan Kualitas Hidup Anak Kewenangan Kabupaten/Kota	Capaian kegiatan anak yang terakomodir	Kegiatan			Kegiatan	3 Kegiatan	3 Kegiatan	-	306.783.745	356.783.745					3 Kegiatan	258.559.245		
2	8	6	2.02	2	Koordinasi dan Sinkronisasi Pelaksanaan Pendampingan Peningkatan Kualitas Hidup Anak Tingkat Daerah Kabupaten/Kota	kegiatan Forum Anak Bantul (Fonaba) yang terfasilitasi					1 forum	1 forum	-	120.734.245	120.734.245	Kab. Bantul, Semua Kecamatan, Semua Kelurahan	Dana Transfer Umum-Dana Alokasi Umum	Membangun Lingkungan Hidup, Meningkatkan Ketahanan Bencana Dan Perubahan Iklim	Pemantapan Pelindungan Lingkungan, Sosial dan Bencana	Anak di Kabupaten Bantul	1 forum	120.734.245	Dinas Pemberdayaan dan Perlindungan Anak, Pengendalian Penduduk Dan Keluarga Berencana
2	8	6	2.02	3	Pengembangan Komunikasi, Informasi dan Edukasi Pemenuhan Hak Anak bagi Lembaga Penyedia Layanan Peningkatan Kualitas Hidup Anak Tingkat Daerah Kabupaten/Kota	Anggota satgas PPA yang mengikuti Bimbingan Teknis Satuan Tugas Perlindungan Perempuan dan Anak Terlaksananya workshop penyusunan profil anak					75 desa	17 Kapanewon	-	155.688.484	205.688.484	Kab. Bantul, Semua Kecamatan, Semua Kelurahan	Dana Transfer Umum-Dana Alokasi Umum	Membangun Lingkungan Hidup, Meningkatkan Ketahanan Bencana Dan Perubahan Iklim	Pemantapan Pelindungan Lingkungan, Sosial dan Bencana	Anak di Kabupaten Bantul	17 Kapanewon	132.200.000	Dinas Pemberdayaan dan Perlindungan Anak, Pengendalian Penduduk Dan Keluarga Berencana
												1 Kegiatan								Anak di Kabupaten Bantul	1 Kegiatan		Dinas Pemberdayaan dan Perlindungan Anak, Pengendalian Penduduk Dan Keluarga Berencana
2	8	6	2.02	4	Penguatan Jejaring antar Lembaga Penyedia Layanan Peningkatan Kualitas Hidup Anak Tingkat Daerah Kabupaten/Kota	lembaga yang berperan dalam perlindungan anak					52 lembaga	52 lembaga	-	30.361.016	30.361.016	Kab. Bantul, Semua Kecamatan, Semua Kelurahan	Dana Transfer Umum-Dana Alokasi Umum	Membangun Lingkungan Hidup, Meningkatkan Ketahanan Bencana Dan Perubahan Iklim	Pemantapan Pelindungan Lingkungan, Sosial dan Bencana	Anak di Kabupaten Bantul	52 lembaga	5.625.000	Dinas Pemberdayaan dan Perlindungan Anak, Pengendalian Penduduk Dan Keluarga Berencana
2	8	7			PROGRAM PERLINDUNGAN KHUSUS ANAK	Persentase anak korban kekerasan yang ditangani instansi terkait kabupaten	Persen			Persen	100 Persen		-	483.361.975	735.667.975						100 Persen	545.955.700	
2	8	7	2.02		Penyediaan Layanan bagi Anak yang Memerlukan Perlindungan Khusus yang Memerlukan Koordinasi Tingkat Daerah Kabupaten/Kota	Capaian perlindungan khusus korban kekerasan anak	persen			persen	100 persen	100 persen	-	483.361.975	633.361.975						100 persen	443.649.700	
2	8	7	2.02	1	Penyediaan Layanan Pengaduan Masyarakat bagi Anak yang Memerlukan Perlindungan Khusus Tingkat Daerah Kabupaten/Kota	Jumlah Anak yang Memerlukan Perlindungan Khusus Mendapatkan Layanan Pengaduan Kewenangan Kabupaten/Kota					150 Orang		-	128.610.000	128.610.000	Kab. Bantul, Semua Kecamatan, Semua Kelurahan	Dana Transfer Umum-Dana Alokasi Umum	Membangun Lingkungan Hidup, Meningkatkan Ketahanan Bencana Dan Perubahan Iklim	Pemantapan Pelindungan Lingkungan, Sosial dan Bencana	anak korban kekerasan	150 Orang	128.610.000	Dinas Pemberdayaan dan Perlindungan Anak, Pengendalian Penduduk Dan Keluarga Berencana
2	8	7	2.02	2	Koordinasi dan Sinkronisasi Pelaksanaan Pendampingan Anak yang Memerlukan Perlindungan Khusus Kewenangan Kabupaten/Kota	Jumlah Layanan Tindak Lanjut Pengaduan yang Memerlukan Koordinasi dan Sinkronisasi bagi Anak yang Memerlukan Perlindungan Khusus Kewenangan Kabupaten/Kota					6 Layanan		-	229.159.500	229.159.500	Kab. Bantul, Semua Kecamatan, Semua Kelurahan	Dana Transfer Umum-Dana Alokasi Umum	Membangun Lingkungan Hidup, Meningkatkan Ketahanan Bencana Dan Perubahan Iklim	Pemantapan Pelindungan Lingkungan, Sosial dan Bencana	anak korban kekerasan	6 Layanan	229.159.500	Dinas Pemberdayaan dan Perlindungan Anak, Pengendalian Penduduk Dan Keluarga Berencana
2	8	7	2.02	3	Pengembangan Komunikasi, Informasi dan Edukasi Anak yang Memerlukan Perlindungan Khusus Kewenangan Kabupaten/Kota	Jumlah Dokumen Komunikasi, Informasi dan Edukasi (KIE) Anak yang Memerlukan Perlindungan Khusus Kewenangan Kabupaten/Kota					1 Dokumen		-	115.152.475	115.152.475	Kab. Bantul, Semua Kecamatan, Semua Kelurahan	Dana Transfer Umum-Dana Alokasi Umum	Membangun Lingkungan Hidup, Meningkatkan Ketahanan Bencana Dan Perubahan Iklim	Pemantapan Pelindungan Lingkungan, Sosial dan Bencana	anak korban kekerasan	1 Dokumen	75.440.200	Dinas Pemberdayaan dan Perlindungan Anak, Pengendalian Penduduk Dan Keluarga Berencana

Kode	Urusan/ Bidang Urusan/ Program/ Kegiatan/ Sub Kegiatan	Indikator Program/ Kegiatan/ Sub Kegiatan	Target Akhir Periode RPJMD	Realisasi Capaian RKPD Tahun 2020	Prakiraan Capaian Target RKPD Tahun 2021	Capaian Kinerja dan Kerangka Pendanaan										Kelompok Sasaran	Prakiraan Maju Rencana Tahun 2023		Perangkat Daerah Penanggung Jawab			
						Target 2022		Pagu Indikatif			Lokasi	Sumber Dana	Prioritas		Target		Pagu Indikatif					
						Semula	Menjadi	RKPD 2022	APBD 2022	RKPD 2022 Perubahan			Nasional	Daerah								
2	8	7	2.02	4	Penguatan Jejaring antar Lembaga Penyedia Layanan Anak yang Memerlukan Perlindungan Khusus Kewenangan Kabupaten/Kota	Instansi / lembaga yang aktif berperan dalam FPKK, PUSPAGA, dan TPPO dalam perlindungan Anak		25 lembaga	19 lembaga	-	10.440.000	160.440.000	Kab. Bantul, Semua Kecamatan, Semua Kelurahan	Dana Transfer Umum-Dana Alokasi Umum	Membangun Lingkungan Hidup, Meningkatkan Ketahanan Bencana Dan Perubahan Iklim	Pemantapan Pelindungan Lingkungan, Sosial dan Bencana	anak korban kekerasan	19 lembaga	10.440.000	Dinas Pemberdayaa n Perempuan dan Perlindungan Anak, Pengendalian Penduduk Dan Keluarga Berencana		
2	8	7	2.03		Penguatan dan Pengembangan Lembaga Penyedia Layanan bagi Anak yang Memerlukan Perlindungan Khusus Tingkat Daerah Kabupaten/Kota	Lembaga Penyedia Layanan Bagi Anak	Lembaga		Lembaga	1 Lembaga	-	-	102.306.000					1 Lembaga	102.306.000			
2	8	7	2.03	2	Koordinasi dan Sinkronisasi Peningkatan Kapasitas Sumber Daya Lembaga Penyedia Layanan Anak yang Memerlukan Perlindungan Khusus Tingkat Daerah Kabupaten/Kota	Terlatihnya SDM forum perlindungan anak dalam manajemen kasus kekerasan			50 orang	-	-	102.306.000	Kab. Bantul, Semua Kecamatan, Semua Kelurahan	Dana Transfer Khusus - Dana Alokasi Khusus Non Fisik	Membangun Lingkungan Hidup, Meningkatkan Ketahanan Bencana Dan Perubahan Iklim	Peningkatan Kualitas Sumber Daya Manusia	Anak Korban Kekerasan	50 orang	102.306.000	Dinas Pemberdayaa n Perempuan dan Perlindungan Anak, Pengendalian Penduduk Dan Keluarga Berencana		
2	14				URUSAN PEMERINTAHAN BIDANG PENGENDALIAN PENDUDUK DAN KELUARGA BERENCANA					12.078.938.124	18.197.901.629	18.197.901.629						19.449.150.852				
2	14	1			PROGRAM PENUNJANG URUSAN PEMERINTAHAN DAERAH KABUPATEN/KOTA	Capaian Nilai Akuntabilitas Kinerja Instansi Pemerintah (AKIP)	Nilai		Nilai	83 Nilai	83 Nilai	5.409.418.544	6.001.655.545	6.001.655.545				83 Nilai	6.889.854.272			
2	14	1	2.01		Perencanaan, Penganggaran, dan Evaluasi Kinerja Perangkat Daerah	Tercapainya Perencanaan dan Evaluasi Kinerja Perangkat Daerah	%		%	84 %	84 %	115.515.480	85.900.548	85.900.548				84 %	163.185.720			
2	14	1	2.01	1	Penyusunan Dokumen Perencanaan Perangkat Daerah	DPA				1 Dokumen	1 Dokumen	107.515.480	76.150.548	76.150.548	Kab. Bantul, Semua Kecamatan, Semua Kelurahan	Dana Transfer Umum-Dana Alokasi Umum	Meningkatka n Sumber Daya Manusia Yang Berkualitas Dan Berdaya Saing	Penguatan Reformasi Birokrasi	Peningkatan akuntabilitas kinerja aparatur	1 Dokumen	155.185.720	Dinas Pemberdayaa n Perempuan dan Perlindungan Anak, Pengendalian Penduduk Dan Keluarga Berencana
						DPPA				1 Dokumen	1 Dokumen								1 Dokumen			
						RKA				1 Dokumen	1 Dokumen								1 Dokumen			
2	14	1	2.01	7	Evaluasi Kinerja Perangkat Daerah	Dokumen Evaluasi Perangkat Daerah (LKJ, LKPJ, LPPD, AKIP), Laporan Barang dan Aset				5 Dokumen	5 Dokumen	8.000.000	9.750.000	9.750.000	Kab. Bantul, Semua Kecamatan, Semua Kelurahan	Dana Transfer Umum-Dana Alokasi Umum	Meningkatka n Sumber Daya Manusia Yang Berkualitas Dan Berdaya Saing	Penguatan Reformasi Birokrasi	Peningkatan akuntabilitas kinerja aparatur	5 Dokumen	8.000.000	Dinas Pemberdayaa n Perempuan dan Perlindungan Anak, Pengendalian Penduduk Dan Keluarga Berencana
2	14	1	2.02		Administrasi Keuangan Perangkat Daerah	Capaian Kinerja Pengelolaan Administrasi Keuangan	%		%	85 %	85 %	3.470.933.237	4.943.788.478	4.943.788.478				85 %	5.160.132.875			
2	14	1	2.02	1	Penyediaan Gaji dan Tunjangan ASN	Gaji				14 Kali	14 Kali	3.470.933.237	4.943.788.478	4.943.788.478	Kab. Bantul, Semua Kecamatan, Semua Kelurahan	Dana Transfer Umum-Dana Alokasi Umum	Meningkatka n Sumber Daya Manusia Yang Berkualitas Dan Berdaya Saing	Peningkatan Kualitas Sumber Daya Manusia	ASN	14 Kali	5.160.132.875	Dinas Pemberdayaa n Perempuan dan Perlindungan Anak, Pengendalian Penduduk Dan Keluarga Berencana
2	14	1	2.06		Administrasi Umum Perangkat Daerah	Capaian Kinerja Pengelolaan Administrasi Umum	%		%	85 %	85 %	644.546.500	284.355.769	293.277.444				85 %	644.546.500			
2	14	1	2.06	2	Penyediaan Peralatan dan Perlengkapan Kantor	Hardisk Eksternal				1 Unit		72.687.500	18.737.519	51.782.694	Kab. Bantul, Semua Kecamatan, Semua Kelurahan	Dana Transfer Umum-Dana Alokasi Umum	Meningkatka n Sumber Daya Manusia Yang Berkualitas Dan Berdaya Saing	Penguatan Reformasi Birokrasi	Lancarnya kegiatan kantor Terpeliharany a peralatan dan perlengkapan Tersedianya bahan logistik kigntor	1 Unit	72.687.500	Dinas Pemberdayaa n Perempuan dan Perlindungan Anak, Pengendalian Penduduk Dan Keluarga Berencana
						Komputer				2 Unit									2 Unit			
						Laptop				1 Unit									1 Unit			
						Meja Kursi Tamu				1 Set									1 Set			
						Printer				1 Unit									1 Unit			

Kode	Urusan/ Bidang Urusan/ Program/ Kegiatan/ Sub Kegiatan	Indikator Program/ Kegiatan/ Sub Kegiatan	Target Akhir Periode RPJMD	Realisasi Capaian RKPD Tahun 2020	Prakiraan Capaian Target RKPD Tahun 2021	Capaian Kinerja dan Kerangka Pendanaan								Kelompok Sasaran	Prakiraan Maju Rencana Tahun 2023		Perangkat Daerah Penanggung Jawab					
						Target 2022		Pagu Indikatif			Lokasi	Sumber Dana	Prioritas		Target	Pagu Indikatif						
						Semula	Menjadi	RKPD 2022	APBD 2022	RKPD 2022 Perubahan			Nasional	Daerah								
2	14	1	2.06	3	Penyediaan Peralatan Rumah Tangga	Peralatan Kebersihan dan Bahan Pembersih			14 Unit	14 Unit	32.833.000	13.745.000	13.745.000	Kab. Bantul, Semua Kecamatan, Semua Kelurahan	Dana Transfer Umum-Dana Alokasi Umum	Meningkatkan Sumber Daya Manusia Yang Berkualitas Dan Berdaya Saing	Penguatan Reformasi Birokrasi	Lancarnya kegiatan kantor Terpeliharanya peralatan dan perlengkapan Tersedianya bahan	14 Unit	32.833.000	Dinas Pemberdayaan Perempuan dan Perlindungan Anak, Pengendalian Penduduk Dan Keluarga Berencana	
2	14	1	2.06	5	Penyediaan Barang Cetakan dan Penggandaan	Barang Cetakan			7 Unit	4 Unit	36.794.000	17.950.000	16.545.750	Kab. Bantul, Semua Kecamatan, Semua Kelurahan	Dana Transfer Umum-Dana Alokasi Umum	Meningkatkan Sumber Daya Manusia Yang Berkualitas Dan Berdaya Saing	Penguatan Reformasi Birokrasi	Lancarnya kegiatan kantor Terpeliharanya peralatan dan perlengkapan Tersedianya bahan	4 Unit	36.794.000	Dinas Pemberdayaan Perempuan dan Perlindungan Anak, Pengendalian Penduduk Dan Keluarga Berencana	
						Penggandaan			150000 Lembar	50000 Lembar									50000 Lembar			Dinas Pemberdayaan Perempuan dan Perlindungan Anak, Pengendalian Penduduk Dan Keluarga Berencana
2	14	1	2.06	6	Penyediaan Bahan Bacaan dan Peraturan Perundang-undangan	Bahan Bacaan Langganan Surat Kabar			2 Jenis	2 Jenis	3.600.000	2.400.000	2.400.000	Kab. Bantul, Semua Kecamatan, Semua Kelurahan	Dana Transfer Umum-Dana Alokasi Umum	Meningkatkan Sumber Daya Manusia Yang Berkualitas Dan Berdaya Saing	Peningkatan Kualitas Sumber Daya Manusia	Lancarnya kegiatan kantor Terpeliharanya peralatan dan perlengkapan Tersedianya bahan	2 Jenis	3.600.000	Dinas Pemberdayaan Perempuan dan Perlindungan Anak, Pengendalian Penduduk Dan Keluarga Berencana	
2	14	1	2.06	9	Penyelenggaraan Rapat Koordinasi dan Konsultasi SKPD	Laporan Hasil Rapat			30 Dokumen	30 Dokumen	498.632.000	231.523.250	208.804.000	Kab. Bantul, Semua Kecamatan, Semua Kelurahan	Dana Transfer Umum-Dana Alokasi Umum	Meningkatkan Sumber Daya Manusia Yang Berkualitas Dan Berdaya Saing	Penguatan Reformasi Birokrasi	Lancarnya kegiatan kantor Terpeliharanya peralatan dan perlengkapan Tersedianya bahan logistik kantor	30 Dokumen	498.632.000	Dinas Pemberdayaan Perempuan dan Perlindungan Anak, Pengendalian Penduduk Dan Keluarga Berencana	
						Penyediaan Makan Minum Tamu			450 Orang	630 Orang									630 Orang			Dinas Pemberdayaan Perempuan dan Perlindungan Anak, Pengendalian Penduduk Dan Keluarga Berencana
						Perjalanan Ke Dalam Daerah			7 Kegiatan	7 Kegiatan									7 Kegiatan			Dinas Pemberdayaan Perempuan dan Perlindungan Anak, Pengendalian Penduduk Dan Keluarga Berencana
						Perjalanan Ke Luar Daerah			5 Kegiatan	4 Kegiatan									4 Kegiatan			Dinas Pemberdayaan Perempuan dan Perlindungan Anak, Pengendalian Penduduk Dan Keluarga Berencana
2	14	1	2.08		Penyediaan Jasa Penunjang Urusan Pemerintahan Daerah	Capaian Kinerja Penyediaan Jasa Penunjang Urusan Pemerintahan Daerah	%		100 %	100 %	434.386.502	285.141.048	285.141.048						100 %	431.586.502		
2	14	1	2.08	1	Penyediaan Jasa Surat Menyurat	Benda pos dan Materai			1000 Buah	480 Buah	10.000.000	4.800.000	4.800.000	Kab. Bantul, Semua Kecamatan, Semua Kelurahan	Dana Transfer Umum-Dana Alokasi Umum	Meningkatkan Sumber Daya Manusia Yang Berkualitas Dan Berdaya Saing	Penguatan Reformasi Birokrasi	Lancarnya kegiatan kantor Meningkatkan sarana dan prasarana aparatur	480 Buah	10.000.000	Dinas Pemberdayaan Perempuan dan Perlindungan Anak, Pengendalian Penduduk Dan Keluarga Berencana	
2	14	1	2.08	2	Penyediaan Jasa Komunikasi, Sumber Daya Air dan Listrik	Pembayaran rekening telepon			12 Bulan	12 Bulan	29.572.000	17.770.000	17.770.000	Kab. Bantul, Semua Kecamatan, Semua Kelurahan	Dana Transfer Umum-Dana Alokasi Umum	Meningkatkan Sumber Daya Manusia Yang Berkualitas Dan Berdaya Saing	Penguatan Reformasi Birokrasi	Lancarnya kegiatan kantor Meningkatkan sarana dan prasarana aparatur	12 Bulan	29.572.000	Dinas Pemberdayaan Perempuan dan Perlindungan Anak, Pengendalian Penduduk Dan Keluarga Berencana	
						Penyediaan Alat Listrik			3 Jenis	3 Jenis									3 Jenis			Dinas Pemberdayaan Perempuan dan Perlindungan Anak, Pengendalian Penduduk Dan Keluarga Berencana
2	14	1	2.08	3	Penyediaan Jasa Peralatan dan Perlengkapan Kantor	Alat Tulis Kantor			50 Jenis	50 Jenis	147.321.450	55.409.250	55.409.250	Kab. Bantul, Semua Kecamatan, Semua Kelurahan	Dana Transfer Umum-Dana Alokasi Umum	Meningkatkan Sumber Daya Manusia Yang Berkualitas Dan Berdaya Saing	Penguatan Reformasi Birokrasi	Lancarnya kegiatan kantor Meningkatkan sarana dan prasarana aparatur	50 Jenis	144.521.450	Dinas Pemberdayaan Perempuan dan Perlindungan Anak, Pengendalian Penduduk Dan Keluarga Berencana	
2	14	1	2.08	4	Penyediaan Jasa Pelayanan Umum Kantor	Jasa Pengelola Administrasi Keuangan			192 OB	192 OB				Kab. Bantul, Semua Kecamatan, Semua Kelurahan	Dana Transfer Umum-Dana Alokasi Umum	Meningkatkan Sumber Daya Manusia Yang Berkualitas Dan Berdaya Saing	Penguatan Reformasi Birokrasi	Lancarnya kegiatan kantor Meningkatkan sarana dan prasarana aparatur	192 OB		Dinas Pemberdayaan Perempuan dan Perlindungan Anak, Pengendalian Penduduk Dan Keluarga Berencana	
						Laporan Keamanan dan Keterlibatan Lingkungan Kantor			12 Dokumen	12 Dokumen	247.493.052	207.161.798	207.161.798						12 Dokumen			Dinas Pemberdayaan Perempuan dan Perlindungan Anak, Pengendalian Penduduk Dan Keluarga Berencana
						Laporan Kebersihan Ruang Kerja dan Fasilitas Lainnya			12 Dokumen	12 Dokumen									12 Dokumen			Dinas Pemberdayaan Perempuan dan Perlindungan Anak, Pengendalian Penduduk Dan Keluarga Berencana
						Laporan Perawatan Kendaraan			12 Dokumen	12 Dokumen									12 Dokumen			Dinas Pemberdayaan Perempuan dan Perlindungan Anak, Pengendalian Penduduk Dan Keluarga Berencana
						Pengelolaan Surat Masuk dan Surat Keluar Dinas			5000 Dokumen	5000 Dokumen									5000 Dokumen			Dinas Pemberdayaan Perempuan dan Perlindungan Anak, Pengendalian Penduduk Dan Keluarga Berencana
2	14	1	2.09		Pemeliharaan Barang Milik Daerah	Capaian Kinerja Pemeliharaan Barang Milik Daerah	%		100 %	100 %	717.086.945	375.519.072	393.548.027						100 %	463.452.795		
					Penyediaan Jasa Pemeliharaan, Biaya Pemeliharaan dan	Bahan bakar minyak			9000 Liter	9000 Liter				Kab. Bantul, Semua Kecamatan, Semua Kelurahan	Dana Transfer Umum-Dana Alokasi Umum	Meningkatkan Sumber Daya		Terpeliharanya gedung kantor Terpeliharanya	9000 Liter			Dinas Pemberdayaan Perempuan dan Perlindungan Anak, Pengendalian Penduduk Dan Keluarga Berencana

Kode	Urusan/ Bidang Urusan/ Program/ Kegiatan/ Sub Kegiatan	Indikator Program/ Kegiatan/ Sub Kegiatan	Target Akhir Periode RPJMD	Realisasi Capaian RKPD Tahun 2020	Prakiraan Capaian Target RKPD Tahun 2021	Capaian Kinerja dan Kerangka Pendanaan								Kelompok Sasaran	Prakiraan Maju Rencana Tahun 2023		Perangkat Daerah Penanggung Jawab					
						Target 2022		Pagu Indikatif			Lokasi	Sumber Dana	Prioritas		Target	Pagu Indikatif						
						Semula	Menjadi	RKPD 2022	APBD 2022	RKPD 2022 Perubahan			Nasional	Daerah								
2	14	1	2.09	1	Pemeliharaan dan Pajak Kendaraan Perorangan Dinas atau Kendaraan Dinas Jabatan	Kendaraan Roda 2 Kendaraan Roda 4 Pajak Kendaraan Bermoto Roda 4 Pajak Kendaraan Bermotor Roda 2				50 Unit 16 Unit 8 Unit 83 Unit	50 Unit 16 Unit 8 Unit 83 Unit	454.109.150	200.475.000	200.475.000			Manusia Yang Berkualitas Dan Berdaya Saing	Penguatan Reformasi Birokrasi	a kendaraan dinas/operasional Terpeliharanya Peralatan Kantor	50 Unit 16 Unit 8 Unit 83 Unit	200.475.000	Perlindungan Anak, Pengendalian Penduduk Dan Keluarga Berencana
2	14	1	2.09	6	Pemeliharaan Peralatan dan Mesin Lainnya	Pemeliharaan Peralatan dan Perlengkapan Kantor				6 Jenis 6 Jenis	6 Jenis 6 Jenis	47.560.000	29.525.000	29.525.000	Kab. Bantul, Semua Kecamatan, Semua Kelurahan	Dana Transfer Umum-Dana Alokasi Umum	Meningkatkan Sumber Daya Manusia Yang Berkualitas Dan Berdaya Saing	Penguatan Reformasi Birokrasi	Terpeliharanya gedung kantor Terpeliharanya kendaraan dinas/operasional Terpeliharanya Peralatan Kantor	6 Jenis 6 Jenis	47.560.000	Dinas Pemberdayaan Perempuan dan Perlindungan Anak, Pengendalian Penduduk Dan Keluarga Berencana
2	14	1	2.09	9	Pemeliharaan/Rehabilitasi Gedung Kantor dan Bangunan Lainnya	Gedung Kantor				19 Unit 19 Unit	19 Unit 19 Unit	215.417.795	145.519.072	163.548.027	Kab. Bantul, Semua Kecamatan, Semua Kelurahan	Dana Transfer Umum- Dana Alokasi Umum	Meningkatkan Sumber Daya Manusia Yang Berkualitas Dan Berdaya Saing	Penguatan Reformasi Birokrasi	Terpeliharanya gedung kantor Terpeliharanya kendaraan dinas/operasional Terpeliharanya Peralatan Kantor	19 Unit 19 Unit	215.417.795	Dinas Pemberdayaan Perempuan dan Perlindungan Anak, Pengendalian Penduduk Dan Keluarga Berencana
2	14	2			PROGRAM PENGENDALIAN PENDUDUK	Angka Kelahiran Total (Total Fertility Rate (TFR))	Angka		Angka	1,66 Angka	1,66 Angka	150.544.950	321.699.950	335.634.950						1,66 Angka	321.699.950	
2	14	2	2.01		Pemaduan dan Sinkronisasi Kebijakan Pemerintah Daerah Provinsi dengan Pemerintah Daerah Kabupaten/Kota dalam rangka Pengendalian Kuantitas Penduduk	Laporan Pelaksanaan Evaluasi Kegiatan Kependudukan	Bulan		Bulan	12 Laporan 12 Bulan	12 Laporan 12 Bulan	19.307.500	19.307.500	19.307.500						12 Bulan	19.307.500	
2	14	2	2.01	15	Pelaksanaan Rapat Pengendalian Program KKBPK	Laporan Capaian Program Bangsa Kencana / KKBPK				12 Dokumen 12 Dokumen	12 Dokumen 12 Dokumen	19.307.500	19.307.500	19.307.500	Kab. Bantul, Semua Kecamatan, Semua Kelurahan	Dana Transfer Umum-Dana Alokasi Umum	Meningkatkan Sumber Daya Manusia Yang Berkualitas Dan Berdaya Saing	Penguatan Produk Unggulan	PLKB dan PKB	12 Dokumen 12 Dokumen	19.307.500	Dinas Pemberdayaan Perempuan dan Perlindungan Anak, Pengendalian Penduduk Dan Keluarga Berencana
2	14	2	2.02		Pemetaan Perkiraan Pengendalian Penduduk Cakupan Daerah Kabupaten/Kota	Capaian Updating Data Program KKBPK setiap bulan	Persen		Persen	75 Orang 100 Persen	75 Orang 100 Persen	131.237.450	302.392.450	316.327.450						100 Persen	302.392.450	
2	14	2	2.02	2	Penyediaan dan Pengolahan Data Kependudukan	Buku Laporan Bangsa Kencana/KKBPK tingkat dusun Cetak F/1/Dal/Dus Cetak Media Leaflet Kader Pengolah Data				1000 buku 1000 buku 10000 orang 1025 Buah 965 Orang	1000 buku 1000 buku 10000 orang 1025 Buah 965 Orang	57.775.000	57.775.000	57.775.000	Kab. Bantul, Semua Kecamatan, Semua Kelurahan	Dana Transfer Umum-Dana Alokasi Umum	Membangun Lingkungan Hidup, Meningkatkan Ketahanan Bencana Dan Perubahan Iklim	Penguatan Produk Unggulan	Petugas pengolah data	1000 buku 1000 buku 1025 Buah 965 Orang	57.775.000	Dinas Pemberdayaan Perempuan dan Perlindungan Anak, Pengendalian Penduduk Dan Keluarga Berencana
2	14	2	2.02	11	Penyediaan Data dan Informasi Keluarga	Cetak Form R1 Pendataan Keluarga				5911 Lembar 5911 Lembar	5911 Lembar 5911 Lembar	-	29.555.000	29.555.000	Kab. Bantul, Semua Kecamatan, Semua Kelurahan	DAK Non Fisik-BOKB-KB	Membangun Lingkungan Hidup, Meningkatkan Ketahanan Bencana Dan Perubahan Iklim	Peningkatan Kualitas Sumber Daya Manusia	Petugas pengolah data	5911 Lembar 5911 Lembar	29.555.000	Dinas Pemberdayaan Perempuan dan Perlindungan Anak, Pengendalian Penduduk Dan Keluarga Berencana
2	14	2	2.02	13	Pengolahan dan Pelaporan Data Pengendalian Lapangan dan Pelayanan KB	Biaya Sewa Langganan Internet Balai Operasional KB Dukungan Manajemen BOKB				12 Bulan 6 Jenis 12 Bulan 6 Jenis	12 Bulan 6 Jenis 12 Bulan 6 Jenis	-	141.600.000	141.600.000	Kab. Bantul, Semua Kecamatan, Semua Kelurahan	DAK Non Fisik-BOKB-KB	Membangun Lingkungan Hidup, Meningkatkan Ketahanan Bencana Dan Perubahan Iklim	Peningkatan Kualitas Sumber Daya Manusia	Petugas pengolah data	12 Bulan 6 Jenis 12 Bulan 6 Jenis	141.600.000	Dinas Pemberdayaan Perempuan dan Perlindungan Anak, Pengendalian Penduduk Dan Keluarga Berencana
2	14	2	2.02	14	Pembinaan dan Pengawasan Pencatatan dan Pelaporan Program KKBPK	Laporan Pelaksanaan Evaluasi Data Aplikasi Simduk KKBPK Petugas Operator Data Tingkat Desa Petugas Pengendali Data Tingkat Dusun				1 dokumen 75 orang 1010 orang 1 dokumen 75 orang 1010 orang	1 dokumen 75 orang 1010 orang 1 dokumen 75 orang 1010 orang	73.462.450	73.462.450	87.397.450	Kab. Bantul, Semua Kecamatan, Semua Kelurahan	Dana Transfer Umum-Dana Alokasi Umum	Membangun Lingkungan Hidup, Meningkatkan Ketahanan Bencana Dan Perubahan Iklim	Penguatan Produk Unggulan	Petugas pengolah data	1 dokumen 75 orang 1010 orang 1 dokumen 75 orang 1010 orang	73.462.450	Dinas Pemberdayaan Perempuan dan Perlindungan Anak, Pengendalian Penduduk Dan Keluarga Berencana

Kode	Urusan/ Bidang Urusan/ Program/ Kegiatan/ Sub Kegiatan	Indikator Program/ Kegiatan/ Sub Kegiatan	Target Akhir Periode RPJMD	Realisasi Capaian RKPD Tahun 2020	Prakiraan Capaian Target RKPD Tahun 2021	Capaian Kinerja dan Kerangka Pendanaan								Kelompok Sasaran	Prakiraan Maju Rencana Tahun 2023		Perangkat Daerah Penanggung Jawab						
						Target 2022		Pagu Indikatif			Lokasi	Sumber Dana	Prioritas		Target	Pagu Indikatif							
						Semula	Menjadi	RKPD 2022	APBD 2022	RKPD 2022 Perubahan			Nasional	Daerah									
2	14	3																					
2	14	3				PROGRAM PEMBINAAN KELUARGA BERENCANA (KB)	Persentase pemakaian kontrasepsi Modern (Modern Contraceptive Prevalence Rate /mCPR)	%		%	77,2 %	77,2 %	5.548.497.130	7.308.226.134	7.294.291.134		77,2 %	7.176.289.130					
2	14	3	2.01			Pelaksanaan Advokasi, Komunikasi, Informasi dan Edukasi (KIE) Pengendalian Penduduk dan KB sesuai Kearifan Budaya Lokal	Cakupan Pelaksanaan Kegiatan KIE	%		%	80 %	80 %	2.327.620.880	1.997.192.384	1.997.192.384		80 %	2.356.995.880					
2	14	3	2.01	1		Advokasi Program KKBPK kepada Stakeholders dan Mitra Kerja	Advokasi Bangsa Kencana				40 Orang	40 Orang	-	4.375.000	4.375.000	Kab. Bantul, Semua Kecamatan, Semua Kelurahan	DAK Non Fisik-BOKB- KB	Membangun Lingkungan Hidup, Meningkatka n Ketahanan Bencana Dan Perubahan Iklim	Peningkatan Kualitas Sumber Daya Manusia	PUS (Pasangan Usia subur) Remaja Kader	40 Orang	4.375.000	Dinas Pemberdayaa n Perempuan dan Perlindungan Anak, Pengendalian Penduduk Dan Keluarga Berencana
2	14	3	2.01	2		Komunikasi, Informasi dan Edukasi (KIE) Program KKBPK sesuai Kearifan Budaya Lokal	Spanduk Standing Banner Umbul-Umbul				20 Unit 10 Unit 48 Unit	20 Unit 10 Unit 48 Unit	-	25.000.000	25.000.000	Kab. Bantul, Semua Kecamatan, Semua Kelurahan	DAK Non Fisik-BOKB- KB	Membangun Lingkungan Hidup, Meningkatka n Ketahanan Bencana Dan Perubahan Iklim	Peningkatan Kualitas Sumber Daya Manusia	PUS (Pasangan Usia subur) Remaja Kader	20 Unit 10 Unit 48 Unit	25.000.000	Dinas Pemberdayaa n Perempuan dan Perlindungan Anak, Pengendalian Penduduk Dan Keluarga Berencana
2	14	3	2.01	4		Promosi dan KIE Program KKBPK Melalui Media Massa Cetak dan Elektronik serta Media Luar Ruang	Penggunaan Media Elektronik dan Iklan Layanan Masyarakat dalam Program KB Peningkatan Pemahaman peserta KIE				2 Jenis 5000 Orang	2 Jenis 5000 Orang	846.470.880	654.867.384	656.067.384	Kab. Bantul, Semua Kecamatan, Semua Kelurahan	Dana Transfer Umum-Dana Alokasi Umum	Membangun Lingkungan Hidup, Meningkatka n Ketahanan Bencana Dan Perubahan Iklim	Penguatan Produk Unggulan	PUS (Pasangan Usia subur) Remaja Kader	2 Jenis 5000 Orang	846.470.880	Dinas Pemberdayaa n Perempuan dan Perlindungan Anak, Pengendalian Penduduk Dan Keluarga Berencana
2	14	3	2.01	6		Pelaksanaan Mekanisme Operasional Program KKBPK melalui Rapat Koordinasi Kecamatan (Rakorcam), Rapat Koordinasi Desa (Rakordes), dan Mini Lokakarya (Miniloka)	Pemahaman Peserta Forum Kampung KB terhadap tupoksi				150 Orang	150 Orang	13.000.000	278.200.000	278.200.000	Kab. Bantul, Semua Kecamatan, Semua Kelurahan	Dana Transfer Umum-Dana Alokasi Umum	Membangun Lingkungan Hidup, Meningkatka n Ketahanan Bencana Dan Perubahan Iklim	Penguatan Produk Unggulan	PUS (Pasangan Usia subur) Remaja Kader	150 Orang	13.000.000	Dinas Pemberdayaa n Perempuan dan Perlindungan Anak, Pengendalian Penduduk Dan Keluarga Berencana
2	14	3	2.01	7		Pengelolaan Operasional dan Sarana di Balai Penyuluhan KKBPK	Alat Tulis Kantor (DAK Non Fisik) Laporan kegiatan operasional orientasi tenaga lini lapangan (DAK Non Fisik) Laporan kegiatan operasional pembinaan kader (DAK Non Fisik) Laporan pengolahan data (DAK Non Fisik) Pembayaran Rekening Internet Pembayaran Rekening Listrik Penggunaan (DAK Non Fisik)				49 Jenis 54 dokumen 54 Dokumen 17 Dokumen 12 bulan 12 bulan 206084 Lembar	6 Jenis 4 dokumen 4 Dokumen 4 Dokumen 12 bulan 12 bulan 21134 Lembar	1.217.064.000	688.500.000	688.500.000	Kab. Bantul, Semua Kecamatan, Semua Kelurahan	DAK Non Fisik-BOKB- KB	Membangun Lingkungan Hidup, Meningkatka n Ketahanan Bencana Dan Perubahan Iklim	Penguatan Produk Unggulan	PUS (Pasangan Usia subur) Remaja Kader	6 Jenis 4 dokumen 4 Dokumen 4 Dokumen 12 bulan 12 bulan 21134 Lembar	1.217.064.000	Dinas Pemberdayaa n Perempuan dan Perlindungan Anak, Pengendalian Penduduk Dan Keluarga Berencana
2	14	3	2.01	8		Pengendalian Program KKBPK	Audit Kasus Stunting Focus Group Discussion (FGD) Kampung KB KIE Kependudukan Keluarga Berencana dan Pembangunan Keluarga Promosi dan KIE Program KB				1 Laporan 75 Orang 12 Kegiatan 17 Kapanewon	1 Laporan 75 Orang 12 Kegiatan 17 Kapanewon	46.500.000	345.050.000	345.050.000	Semua Kab/Kota, Semua Kecamatan, Semua Kelurahan	Dana Transfer Umum-Dana Alokasi Umum	Membangun Lingkungan Hidup, Meningkatka n Ketahanan Bencana Dan Perubahan Iklim	Penguatan Produk Unggulan	PUS (Pasangan Usia subur) Remaja Kader	1 Laporan 75 Orang 12 Kegiatan 17 Kapanewon	46.500.000	Dinas Pemberdayaa n Perempuan dan Perlindungan Anak, Pengendalian Penduduk Dan Keluarga Berencana
2	14	3	2.02			Pendayagunaan Tenaga Penyuluh KB/Petugas Lapangan KB (PKB/PLKB)	Capaian Kinerja Pendayagunaan PKB dan PLKB	%		%	100 %	100 %	940.780.500	910.973.000	897.038.000					100 %	940.780.500		
						Penguatan Pelaksanaan Penyuluhan,	Kader KIKPKBD PPKBD dan Sub PPKBD 7015 orang				7015 orang	7015 orang				Kab. Bantul, Semua Kecamatan, Semua Kelurahan	Dana Transfer Umum-Dana Alokasi Umum	Meningkatka			7015 orang		Dinas Pemberdayaa

Kode	Urusan/ Bidang Urusan/ Program/ Kegiatan/ Sub Kegiatan	Indikator Program/ Kegiatan/ Sub Kegiatan	Target Akhir Periode RPJMD	Realisasi Capaian RKPD Tahun 2020	Prakiraan Capaian Target RKPD Tahun 2021	Capaian Kinerja dan Kerangka Pendanaan								Kelompok Sasaran	Prakiraan Maju Rencana Tahun 2023		Perangkat Daerah Penanggung Jawab														
						Target 2022		Pagu Indikatif			Lokasi	Sumber Dana	Prioritas		Target	Pagu Indikatif															
						Semula	Menjadi	RKPD 2022	APBD 2022	RKPD 2022 Perubahan			Nasional	Daerah																	
2	14	3	2.02	3	Penggerakan, Pelayanan dan Pengembangan Program KKBPK untuk Petugas Keluarga Berencana/ Penyuluh Lapangan Keluarga Berencana (PKB/PLKB)	Laporan Kegiatan Forum IMP Kabupaten 408 orang Laporan Kegiatan IMP Pelaksanaan KIE Kunjungan Rumah dengan Peserta 240 orang Laporan Kegiatan Pendampingan Forum Genre Kabupaten 55 orang			12 dokumen	12 dokumen	280.540.000	265.832.500	268.772.500		n Sumber Daya Manusia Yang Berualitas Dan Berdaya Saing	Penguatan Produk Unggulan	PLKB IMP	12 dokumen	280.540.000	n Perempuan dan Perlindungan Anak, Pengendalian Penduduk Dan Keluarga Berencana											
2	14	3	2.02	4	Penggerakan Kader Institusi Masyarakat Pedesaan (IMP)	Bimtek PPKB IMP Jambore IMP Peringatan Hari Keluarga Workshop Hari Keluarga				50 Orang	100 Orang	750 Orang	75 Orang	660.240.500	645.140.500	628.265.500		Penguatan Produk Unggulan	PLKB IMP	50 Orang	660.240.500	Dinas Pemberdayaa n Perempuan dan Perlindungan Anak, Pengendalian Penduduk Dan Keluarga Berencana									
2	14	3	2.03		Pengendalian dan Pendistribusian Kebutuhan Alat dan Obat Kontrasepsi serta Pelaksanaan Pelayanan KB di Daerah Kabupaten/Kota	Cakupan Peningkatan Pelayanan KB	%		%	90 %	90 %	1.298.078.750	3.482.785.750	3.482.785.750					90 %	2.896.495.750											
2	14	3	2.03	1	Pengendalian Pendistribusian Alat dan Obat Kontrasepsi dan Sarana Penunjang Pelayanan KB ke Fasilitas Kesehatan Termasuk Jaringan dan	Ketersediaan Obat- Obatan Pendukung Pelayanan KB Pendistribusian Kebutuhan Alat Dan Obat Kontrasepsi				4 Jenis	11 Dokumen	186.875.000	49.100.000	49.100.000	Kab. Bantul, Semua Kecamatan, Semua Kelurahan	Dana Transfer Umum-Dana Alokasi Umum DAK Non Fisik-BOKB- KB	Membangun Lingkungan Hidup, Meningkatka n Ketahanan Bencana Dan Perubahan Iklim	Penguatan Produk Unggulan	PUS (Pasangan Usia Subur) Akteptor	4 Jenis	11 Dokumen	186.875.000	Dinas Pemberdayaa n Perempuan dan Perlindungan Anak, Pengendalian Penduduk								
2	14	3	2.03	3	Peningkatan Kesertaan Operasional Penggerakan Pelayanan KB Implan (DAK Non Fisik) Operasional Penggerakan Pelayanan KB IUD (DAK Non Fisik) Operasional Penggerakan Pelayanan KB MOP (Metode Operasi Pria) DAK Non Fisik Operasional Penggerakan Pelayanan KB - MOW (Metode Operasi Wanita) DAK Non Fisik	Operasional Pelayanan KB MOP (Metode Operasi Pria) Operasional Pencabutan Implan (DAK Non Fisik) Operasional Penggerakan Pelayanan KB Implan (DAK Non Fisik) Operasional Penggerakan Pelayanan KB IUD (DAK Non Fisik) Operasional Penggerakan Pelayanan KB MOP (Metode Operasi Pria) DAK Non Fisik Operasional Penggerakan Pelayanan KB - MOW (Metode Operasi Wanita) DAK Non Fisik				15 Akseptor	55 Akseptor	950 Akseptor	4738 Akseptor	18 Akseptor	116 Akseptor	914.221.250	1.658.286.250	1.658.286.250	Kab. Bantul, Semua Kecamatan, Semua Kelurahan	Dana Transfer Umum-Dana Alokasi Umum DAK Non Fisik-BOKB- KB	Membangun Lingkungan Hidup, Meningkatka n Ketahanan Bencana Dan Perubahan Iklim	Penguatan Produk Unggulan	PUS (Pasangan Usia Subur) Akteptor	15 Akseptor	55 Akseptor	950 Akseptor	4738 Akseptor	18 Akseptor	116 Akseptor	914.221.250	Dinas Pemberdayaa n Perempuan dan Perlindungan Anak, Pengendalian Penduduk Dan Keluarga Berencana
2	14	3	2.03	4	Penyediaan Dukungan Ayoman Komplikasi Berat dan Kegagalan Penggunaan MKJP	Jumlah Laporan Dukungan Ayoman Komplikasi Berat dan Kegagalan Penggunaan MKJP				1 Laporan		-	20.000.000	20.000.000		Kab. Bantul, Semua Kecamatan, Semua Kelurahan	Dana Transfer Umum-Dana Alokasi Umum	Membangun Lingkungan Hidup, Meningkatka n Ketahanan Bencana Dan Perubahan Iklim	Peningkatan Kualitas Sumber Daya Manusia	PUS (Pasangan Usia Subur) Akteptor	1 Laporan		20.000.000	Dinas Pemberdayaa n Perempuan dan Perlindungan Anak, Pengendalian Penduduk Dan Keluarga Berencana							
2	14	3	2.03	6	Penyediaan Sarana Penunjang Pelayanan KB	Mobil Alat Jemput Akteptor KB Sepeda Motor Bagi Pengendali Petugas Lapangan KB/PKB/PLKB				1 Unit	1 Unit	-	1.552.017.000	1.552.017.000		Kab. Bantul, Semua Kecamatan, Semua Kelurahan	DAK Fisik- Bidang Kesehatan dan KB- Reguler-KB	Membangun Lingkungan Hidup, Meningkatka n Ketahanan Bencana Dan Perubahan Iklim	Peningkatan Kualitas Sumber Daya Manusia	PUS (Pasangan Usia Subur) Akteptor	1 Unit	31 Unit	1.552.017.000	Dinas Pemberdayaa n Perempuan dan Perlindungan Anak, Pengendalian Penduduk Dan Keluarga Berencana							
2	14	3	2.03	8	Pembinaan Pelayanan Keluarga Berencana dan Kesehatan Reproduksi di Fasilitas Kesehatan termasuk Jaringan dan Jejaringnya	Pembinaan Pelayanan KB di Faskes				78 Faskes	78 Faskes	-	26.400.000	26.400.000		Kab. Bantul, Semua Kecamatan, Semua Kelurahan	DAK Non Fisik-BOKB- KB	Membangun Lingkungan Hidup, Meningkatka n Ketahanan Bencana Dan Perubahan Iklim	Peningkatan Kualitas Sumber Daya Manusia	PUS (Pasangan Usia Subur) Akteptor	78 Faskes		26.400.000	Dinas Pemberdayaa n Perempuan dan Perlindungan Anak, Pengendalian Penduduk Dan Keluarga Berencana							

Kode					Urusan/ Bidang Urusan/ Program/ Kegiatan/ Sub Kegiatan	Indikator Program/ Kegiatan/ Sub Kegiatan	Target Akhir Periode RPJMD	Realisasi Capaian RKPD Tahun 2020	Prakiraan Capaian Target RKPD Tahun 2021	Capaian Kinerja dan Kerangka Pendanaan								Kelompok Sasaran	Prakiraan Maju Rencana Tahun 2023		Perangkat Daerah Penanggung Jawab		
										Target 2022		Pagu Indikatif			Lokasi	Sumber Dana	Prioritas		Target	Pagu Indikatif			
										Semula	Menjadi	RKPD 2022	APBD 2022	RKPD 2022 Perubahan			Nasional	Daerah					
2	14	3	2.03	9	Promosi dan Konseling Kesehatan Reproduksi, serta Hak-Hak Reproduksi di Fasilitas Kesehatan dan Kelompok Kegiatan	Advokasi dan KIE KRR bagi Tokoh Masyarakat dan Tokoh Agama				90 orang	90 orang	72.632.500	72.632.500	72.632.500	Kab. Bantul, Semua Kecamatan, Semua Kelurahan	Dana Transfer Umum-Dana Alokasi Umum	Membangun Lingkungan Hidup, Meningkatka n Ketahanan Bencana Dan Perubahan Iklim	Penguatan Produk Unggulan	PUS (Pasangan Usia Subur) Akteptor	90 orang	72.632.500	Dinas Pemberdayaa n Perempuan dan Perlindungan Anak, Pengendalian Penduduk	
						Pemahaman remaja tentang kesehatan reproduksi				450 orang	450 orang									450 orang			
2	14	3	2.03	10	Peningkatan Kompetensi Tenaga Pelayanan Keluarga Berencana dan Kesehatan Reproduksi	Laporan Lomba IMP dengan Peserta 17 Orang				1 Dokumen	1 Dokumen	59.100.000	59.100.000	59.100.000	Kab. Bantul, Semua Kecamatan, Semua Kelurahan	Dana Transfer Umum-Dana Alokasi Umum	Membangun Lingkungan Hidup, Meningkatka n Ketahanan Bencana Dan Perubahan Iklim	Penguatan Produk Unggulan	PUS (Pasangan Usia Subur) Akteptor	1 Dokumen	59.100.000	Dinas Pemberdayaa n Perempuan dan Perlindungan Anak, Pengendalian Penduduk Dan Keluarga Berencana	
						LaporanLomba KB Lestari Usia 20 Tahun dengan Peserta 17 Orang				1 Dokumen	1 Dokumen									1 Dokumen			
						Laporan Lomba PLKB Peserta 17 Orang				1 Dokumen	1 Dokumen										1 Dokumen		
						Lomba Festival Kampung KB				1 Dokumen	1 Dokumen										1 Dokumen		
2	14	3	2.03	13	Peningkatan Kesertaan KB Pria	Operasional Pelayanan KB MOP (Metode Operasi Pria)					20 Akseptor	65.250.000	45.250.000	45.250.000	Kab. Bantul, Semua Kecamatan, Semua Kelurahan	Dana Transfer Umum-Dana Alokasi Umum	Membangun Lingkungan Hidup, Meningkatka n Ketahanan Bencana Dan Perubahan Iklim	Penguatan Produk Unggulan	PUS (Pasangan Usia Subur) Akteptor	20 Akseptor	65.250.000	Dinas Pemberdayaa n Perempuan dan Perlindungan Anak, Pengendalian Penduduk Dan Keluarga Berencana	
2	14	3	2.04		Pemberdayaan dan Peningkatan Peran serta Organisasi Kemasyarakatan Tingkat Daerah Kabupaten/Kota dalam Pelaksanaan Pelayanan dan Pembinaan Kesertaan Ber-KB	Cakupan Peningkatan Peran Serta Organisasi Masyarakat dan Mitra Kerja	%		%	80 %	80 %	982.017.000	917.275.000	917.275.000						80 %	982.017.000		
2	14	3	2.04	1	Penguatan Peran serta Organisasi Kemasyarakatan dan Mitra Kerja Lainnya dalam Pelaksanaan Pelayanan dan Pembinaan Kesertaan Ber-KB	Gelar Produk UPPKS				1 Dokumen	1 Dokumen	40.050.000	31.650.000	32.900.000	Kab. Bantul, Semua Kecamatan, Semua Kelurahan	Dana Transfer Umum-Dana Alokasi Umum	Meningkatka n Sumber Daya Manusia Yang Berkualitas Dan Berdaya Saing	Penguatan Produk Unggulan	Lintas Sektor Program KB Tingkat Daerah	1 Dokumen	40.050.000	Dinas Pemberdayaa n Perempuan dan Perlindungan Anak, Pengendalian Penduduk Dan Keluarga Berencana	
						Gelar Tribina				1 Dokumen	1 Dokumen									1 Dokumen			
						Penyuluhan Narkoba				1 Dokumen	1 Dokumen									1 Dokumen			
						Penyuluhan Triat KRR				1 Dokumen	1 Dokumen									1 Dokumen			
						Puncak Monev Yandu KB Kesehatan				1 Dokumen	1 Dokumen									1 Dokumen			
2	14	3	2.04	3	Pelaksanaan dan Pengelolaan Program KKBPK di Kampung KB	1. Laporan pelaksanaan Forum Kampung KB Tingkat Kabupaten				1 Dokumen	1 Dokumen	940.717.000	884.375.000	884.375.000	Kab. Bantul, Srandakan, Poncosari	Dana Transfer Umum-Dana Alokasi Umum	Meningkatka n Sumber Daya Manusia Yang Berkualitas Dan Berdaya Saing	Penguatan Produk Unggulan	Lintas Sektor Program KB Tingkat Daerah	1 Dokumen	940.717.000	Dinas Pemberdayaa n Perempuan dan Perlindungan Anak, Pengendalian Penduduk Dan Keluarga Berencana	
						Laporan Monitoring dan Evaluasi Kampung KB di 17 Lokasi				3 Dokumen	3 Dokumen				Kab. Bantul, Srandakan, Trimurti	DAK Non Fisik-BOKB- KB				3 Dokumen			
															Kab. Bantul, Bantul, Bantul								
2	14	4			PROGRAM PEMBERDAYAAN DAN PENINGKATAN KELUARGA SEJAHTERA (KS)	Cakupan pelaksanaan pembangunan ketahanan dan kesejahteraan keluarga dalam kelompok tribina	Persen		Persen		83 Persen	970.477.500	4.566.320.000	4.566.320.000						83 Persen	5.061.307.500		
2	14	4	2.01		Pelaksanaan Pembangunan Keluarga melalui Pembinaan Ketahanan dan Kesejahteraan Keluarga	Capaian Pelaksanaan Kegiatan Orientasi dan Evaluasi Tribina, UPPKS, dn PIK R	%		%	100 %	100 %	956.255.000	4.552.097.500	4.552.097.500						100 %	5.047.085.000		
2	14	4	2.01	2	Pengabdian Sarana Kelompok Kegiatan Ketahanan dan Kesejahteraan Keluarga (BKB, BKR, BKL, PPPKS, PIK-R dan Pemberdayaan	BKB Kit Stunting (DAK FISIK)				35 Unit	35 Unit	-	973.850.000	973.850.000	Kab. Bantul, Semua Kecamatan, Semua Kelurahan	DAK Fisik- Bidang Kesehatan dan KB- Reguler-KB	Membangun Lingkungan Hidup, Meningkatka n Ketahanan Bencana Dan Perubahan	Peningkatan Kualitas Sumber Daya Manusia	Kader Tribina UPPKS PIK R	35 Unit	973.850.000	Dinas Pemberdayaa n Perempuan dan Perlindungan Anak, Pengendalian	
						Kit Siap Nikah Anti Stuntine (DAK FISIK)				21 Unit	21 Unit									21 Unit			

Kode	Urusan/ Bidang Urusan/ Program/ Kegiatan/ Sub Kegiatan	Indikator Program/ Kegiatan/ Sub Kegiatan	Target Akhir Periode RPJMD	Realisasi Capaian RKPD Tahun 2020	Prakiraan Capaian Target RKPD Tahun 2021	Capaian Kinerja dan Kerangka Pendanaan								Kelompok Sasaran	Prakiraan Maju Rencana Tahun 2023		Perangkat Daerah Penanggung Jawab					
						Target 2022		Pagu Indikatif			Lokasi	Sumber Dana	Prioritas		Target	Pagu Indikatif						
						Semula	Menjadi	RKPD 2022	APBD 2022	RKPD 2022 Perubahan			Nasional	Daerah								
2	14	4	2.01	3	Orientasi dan Pelatihan Teknis Pengelola Ketahanan dan Kesejahteraan Keluarga (BKB, BKR, BKL, PPPKS, PIK-R dan Pemberdayaan Ekonomi Keluarga/UPPKS)	Pelatihan Asuhan Dini Tumbuh kembang Anak Adituka		90 Orang	24.250.000	19.862.500	19.862.500	Kab. Bantul, Semua Kecamatan, Semua Kelurahan	Dana Transfer Umum-Dana Alokasi Umum	Membangun Lingkungan Hidup, Meningkatkan Ketahanan Bencana Dan Perubahan Iklim	Penguatan Produk Unggulan	Kader Tribina UPPKS PIK R	90 Orang	24.250.000	Dinas Pemberdayaa n Perempuan dan Perlindungan Anak, Pengendalian Penduduk Dan Keluarga Berencana			
2	14	4	2.01	4	Orientasi/Pelatihan Teknis Pelaksana/Kader Ketahanan dan Kesejahteraan Keluarga (BKB, BKR, BKL, PPPKS, PIK-R dan Pemberdayaan Ekonomi Keluarga/UPPKS)	Evaluasi Kegiatan Tribina dan UPPKS					1 Dokumen						1 Dokumen		Dinas Pemberdayaa n Perempuan dan Perlindungan Anak, Pengendalian Penduduk Dan Keluarga Berencana			
						KIT Siap Nikah Anti Stunting						10 Unit						10 Unit				
						Laporan Bimtek kelompok Tribina						2 Dokumen						2 Dokumen				
						Laporan Pelaksanaan Lomba PIK R						1 Dokumen	341.405.000	341.405.000	341.405.000			1 Dokumen				
						Laporan Pelaksanaan Lomba Tribina						1 Dokumen						1 Dokumen				
						Laporan Pelaksanaan Lomba UPPKS						1 Dokumen						1 Dokumen				
						Orientasi PIK R						1 Dokumen						1 Dokumen				
						Pemahaman peserta Orientasi Kelompok UPPKS						60 Orang						60 Orang				
2	14	4	2.01	5	Pembinaan Daya Operasional bagi Pengelola dan Pelaksana (Kader) Ketahanan dan Kesejahteraan Keluarga (BKB, BKR, BKL, PPPKS, PIK-R dan Pemberdayaan Ekonomi Keluarga/UPPKS)	Pembayaran Paket Data Anggota Tim Pendamping Keluarga - Pulsa Surveillance Stunting	1218 Orang	1218 Orang				Kab. Bantul, Semua Kecamatan, Semua Kelurahan	DAK Non Fisik-BOKB-KB	Membangun Lingkungan Hidup, Meningkatkan Ketahanan Bencana Dan Perubahan Iklim	Peningkatan Kualitas Sumber Daya Manusia	Kader Tribina UPPKS PIK R	1218 Orang	3.216.980.000	Dinas Pemberdayaa n Perempuan dan Perlindungan Anak, Pengendalian Penduduk Dan Keluarga Berencana			
						Pendampingan Calon Pengantin	7409 Orang	7409 Orang	-	3.216.980.000	3.216.980.000						7409 Orang					
						Pendampingan Ibu Hamil	16072 Orang	16072 Orang							16072 Orang							
						Pendampingan Ibu Melahirkan	16072 Orang	16072 Orang						16072 Orang								
2	14	4	2.02		Pelaksanaan dan Peningkatan Peran Serta Organisasi Kemasyarakatan Tingkat Daerah Kabupaten/ Kota dalam Pembangunan Keluarga Melalui Pembinaan Ketahanan dan Kesejahteraan Keluarga	Capaian Pelaksanaan Forum Posdaya	Persen		Persen	100 Persen	14.222.500	14.222.500	14.222.500		100 Persen	14.222.500						
2	14	4	2.02	3	Peningkatan Kapasitas Mitra dan Organisasi Kemasyarakatan dalam Pengelolaan Program Ketahanan dan Kesejahteraan Keluarga (BKB, BKR, BKL, PPPKS, PIK-R dan Pemberdayaan Ekonomi Keluarga/UPPKS)	Laporan Pertemuan Forum Komunikasi Kader Posdaya		12 dokumen	12 dokumen	14.222.500	14.222.500	14.222.500	Kab. Bantul, Semua Kecamatan, Semua Kelurahan	Dana Transfer Umum-Dana Alokasi Umum	Meningkatkan Sumber Daya Manusia Yang Berkualitas Dan Berdaya Saing	Penguatan Produk Unggulan	Kader Tribina UPPKS PIK R	12 dokumen	14.222.500	Dinas Pemberdayaa n Perempuan dan Perlindungan Anak, Pengendalian Penduduk Dan Keluarga Berencana		
2	22				URUSAN PEMERINTAHAN BIDANG KEBUDAYAAN					-	550.000.000	527.650.000				550.000.000						
2	22	8			PROGRAM PENYELENGGARAAN KEISTIMEWAAN YOGYAKARTA URUSAN KEBUDAYAAN	Capaian desa prima	%		%	37,33 %	37,33 %	-	550.000.000	527.650.000				550.000.000				
2	22	8	2.09		Adat, Seni, Tradisi dan Lembaga Budaya	rekomendasi dan pendampingan desa prima	desa		desa	11 desa	11 desa	-	550.000.000	527.650.000				550.000.000				
2	22	8	2.09	2	Pembinaan dan Pengembangan Rintisan Desa dan Kantong Budaya	pelatihan dan pengembangan desa Prima				11 desa	11 desa	-	550.000.000	527.650.000	Kab. Bantul, Semua Kecamatan, Semua Kelurahan	Dana Keistimewaan DIY	Membangun Lingkungan Hidup, Meningkatkan Ketahanan Bencana Dan Perubahan Iklim	Pemantapan Pelindungan Lingkungan, Sosial dan Bencana	Kelompok Desa Prima	11 desa	550.000.000	Dinas Pemberdayaa n Perempuan dan Perlindungan Anak, Pengendalian Penduduk Dan Keluarga Berencana
						workshop desa prima				40 peserta	40 peserta								40 peserta			
1					URUSAN PEMERINTAHAN WAJIB YANG BERKAITAN DENGAN PELAYANAN DASAR																	
1	3				URUSAN PEMERINTAHAN BIDANG PEKERJAAN UMUM DAN PENATAAN RUANG					-	100.000.000	100.000.000				150.000.000						
1	3	13			PROGRAM PENYELENGGARAAN KEISTIMEWAAN YOGYAKARTA URUSAN TATA RUANG	Persentase pemanfaatan ruang Satuan Ruang Strategis (SRS) di Kabupaten Bantul sesuai peraturan perundang-undangan	Persen		Persen		100 Persen	-	100.000.000	100.000.000				100 Persen	150.000.000			

Kode					Urusan/ Bidang Urusan/ Program/ Kegiatan/ Sub Kegiatan	Indikator Program/ Kegiatan/ Sub Kegiatan	Target Akhir Periode RPJMD	Realisasi Capaian RKPD Tahun 2020	Prakiraan Capaian Target RKPD Tahun 2021	Capaian Kinerja dan Kerangka Pendanaan							Kelompok Sasaran	Prakiraan Maju Rencana Tahun 2023		Perangkat Daerah Penanggung Jawab		
										Target 2022		Pagu Indikatif			Lokasi	Sumber Dana		Prioritas			Target	Pagu Indikatif
										Semula	Menjadi	RKPD 2022	APBD 2022	RKPD 2022 Perubahan			Nasional	Daerah				
2	9	4	2.02	1	Koordinasi dan Sinkronisasi Penanganan Kerawanan Pangan Kabupaten/Kota	Laporan Koordinasi dan Sinkronisasi Penanganan Kerawanan Pangan				1 Dokumen	1 Dokumen	5.400.000	106.325.000	99.325.000	Kab. Bantul, Semua Kecamatan, Semua Kelurahan	Dana Transfer Umum-Dana Alokasi Umum	Mengembangkan Wilayah Untuk Mengurangi Kesenjangan Dan Menjamin Pemerataan	Penguatan Produk Unggulan	Desa	1 Dokumen	330.000	Dinas Ketahanan Pangan dan Pertanian
						Sosialisasi pengembangan ekonomi masyarakat produktif				14 Lokasi	14 Lokasi								Desa	14 Lokasi		
2	9	4	2.02	2	Pelaksanaan Pengadaan, Pengelolaan, dan Penyaluran Cadangan Pangan pada Kerawanan Pangan yang Mencakup dalam 1 (satu) Daerah Kabupaten/Kota	Peserta Pelatihan Teknis Desa Mandiri Pangan				60 Orang	60 Orang	52.400.000	62.900.000	62.900.000	Kab. Bantul, Semua Kecamatan, Semua Kelurahan	Dana Transfer Umum-Dana Alokasi Umum	Mengembangkan Wilayah Untuk Mengurangi Kesenjangan Dan Menjamin Pemerataan	Penguatan Produk Unggulan	Desa	60 Orang	8.250.000	Dinas Ketahanan Pangan dan Pertanian
						Peserta Pelatihan Teknis Penanganan Daerah Rawan Pangan				60 Orang	60 Orang								Desa	60 Orang		
						Tersalurkannya cadangan pangan pada daerah rentan pangan				6 Ton	6 Ton								Desa	6 Ton		
2	9	5			PROGRAM PENGAWASAN KEAMANAN PANGAN	Persentase jumlah pangan segar asal tumbuhan yang aman dikonsumsi	Persen		Persen	100 Persen	100 Persen	31.000.000	28.175.000	28.175.000						100 Persen	6.800.000	
2	9	5	2.01		Pelaksanaan Pengawasan Keamanan Pangan Segar Daerah Kabupaten/Kota	Capaian Kinerja Pengawasan Keamanan Pangan Segar	%		%	100 %	100 %	31.000.000	28.175.000	28.175.000						100 %	6.800.000	
2	9	5	2.01	1	Penguatan Kelembagaan Keamanan Pangan Segar Daerah Kabupaten/Kota	Pengawasan dan pembinaan keamanan pangan				3 Kelompok	3 Kelompok	13.000.000	10.175.000	10.175.000	Kab. Bantul, Semua Kecamatan, Semua Kelurahan	Dana Transfer Umum-Dana Alokasi Umum	Mengembangkan Wilayah Untuk Mengurangi Kesenjangan Dan Menjamin Pemerataan	Penguatan Produk Unggulan	Kinerja Pengawasan Keamanan Pangan Segar	3 Kelompok	3.500.000	Dinas Ketahanan Pangan dan Pertanian
2	9	5	2.01	4	Rekomendasi Keamanan Pangan Segar Asal Tumbuhan Daerah Kabupaten/Kota	Laporan Pengujian sampel Pangan Segar Asal Tumbuhan (PAST)				1 Dokumen	1 Dokumen	18.000.000	18.000.000	18.000.000	Kab. Bantul, Semua Kecamatan, Semua Kelurahan	Dana Transfer Umum-Dana Alokasi Umum	Mengembangkan Wilayah Untuk Mengurangi Kesenjangan Dan Menjamin Pemerataan	Penguatan Produk Unggulan	Kinerja Pengawasan Keamanan Pangan Segar	1 Dokumen	3.300.000	Dinas Ketahanan Pangan dan Pertanian
2	22				URUSAN PEMERINTAHAN BIDANG KEBUDAYAAN						235.000.000	235.000.000	235.000.000						240.000.000			
2	22	8			PROGRAM PENYELENGGARAAN KEISTIMEWAAN YOGYAKARTA URUSAN KEBUDAYAAN	Cakupan Pengembangan Kalurahan Mandiri Pangan	Persen		Persen	37 Persen	37 Persen	235.000.000	235.000.000	235.000.000						37 Persen	240.000.000	
2	22	8	2.08		Pengembangan Kearifan Lokal dan Potensi Budaya	Capaian kinerja pengembangan lumbung mataraman	persen		persen	100 persen	100 persen	235.000.000	235.000.000	235.000.000						100 persen	240.000.000	
2	22	8	2.08	1	Pengembangan Lumbung Mataraman	Jumlah Lumbung mataraman					5 unit				Kab. Bantul, Semua Kecamatan, Semua Kelurahan	Dana Keistimewaan		Penguatan Produk Unggulan		5 unit		
						Jumlah peserta bimtek lumbung mataraman				5 Kelompok Wanita Tani	125 orang				Kab. Bantul, Srandakan, Trimurjo		Mengembangkan Wilayah Untuk Mengurangi Kesenjangan Dan Menjamin Pemerataan	Penguatan Produk Unggulan		125 orang		
												235.000.000	235.000.000	235.000.000	Kab. Bantul, Sanden, Srengading				Kelompok Wanita Tani			240.000.000
															Kab. Bantul, Bambanglipuro, Sidomulyo							
															Kab. Bantul, Piyungan, Srimulyo							
															Kab. Bantul, Kasihan, Banguntiryo							
3					URUSAN PEMERINTAHAN PILIHAN																	
3	27				URUSAN PEMERINTAHAN BIDANG PERTANIAN						26.366.856.328	38.194.241.367	38.862.669.693							7.054.575.646		
3	27	1			PROGRAM PENUNJANG URUSAN PEMERINTAHAN DAERAH KABUPATEN/KOTA	Capaian Nilai Akuntabilitas Kinerja Instansi Pemerintah (AKIP)	Angka		Angka	84 Angka	84 Angka	21.874.818.878	26.164.319.517	26.595.660.240						84 Angka	1.966.010.000	
3	27	1	2.01		Perencanaan, Penganggaran, dan Evaluasi Kinerja Perangkat Daerah	Capaian Kinerja Perencanaan dan Evaluasi Perangkat Daerah	%		%	100 %	100 %	71.815.934	104.089.250	82.139.250						100 %	72.500.000	

Kode	Urusan/ Bidang Urusan/ Program/ Kegiatan/ Sub Kegiatan	Indikator Program/ Kegiatan/ Sub Kegiatan	Target Akhir Periode RPJMD	Realisasi Capaian RKPD Tahun 2020	Prakiraan Capaian Target RKPD Tahun 2021	Capaian Kinerja dan Kerangka Pendanaan								Kelompok Sasaran	Prakiraan Maju Rencana Tahun 2023		Perangkat Daerah Penanggung Jawab			
						Target 2022		Pagu Indikatif			Lokasi	Sumber Dana	Prioritas		Target	Pagu Indikatif				
						Semula	Menjadi	RKPD 2022	APBD 2022	RKPD 2022 Perubahan			Nasional	Daerah						
3	27	1	2.01	1				2 Dokumen	2 Dokumen	25.000.000	39.409.250	39.409.250	Kab. Bantul, Semua Kecamatan, Semua Kelurahan	Dana Transfer Umum-Dana Alokasi Umum	Mengembang kan Wilayah Untuk Mengurangi Kesenjangan Dan Menjamin Demerataan	Penguatan Reformasi Birokrasi	Kinerja Perencanaan dan Evaluasi Perangkat Daerah	2 Dokumen	27.500.000	Dinas Ketahanan Pangan dan Pertanian
3	27	1	2.01	6	Koordinasi dan Penyusunan Laporan Capaian Kinerja dan Ikhtisar Realisasi Kinerja SKPD	Dokumen hasil evaluasi	Laporan pelaksanaan money dana bergulir Laporan pelaksanaan money retribusi Pemahaman peserta Bimtek ASN/Aparatur meningkat sebanyak 100 % dari jumlah peserta	3 Dokumen	3 Dokumen	46.815.934	64.680.000	42.730.000	Kab. Bantul, Semua Kecamatan, Semua Kelurahan	Dana Transfer Umum-Dana Alokasi Umum	Mengembang kan Wilayah Untuk Mengurangi Kesenjangan Dan Menjamin Pemerataan	Penguatan Reformasi Birokrasi	Kinerja Perencanaan dan Evaluasi Perangkat Daerah	3 Dokumen	45.000.000	Dinas Ketahanan Pangan dan Pertanian
								1 Dokumen	1 Dokumen								1 Dokumen			
								1 Dokumen	1 Dokumen								1 Dokumen			
								60 Orang	60 Orang								60 Orang			
3	27	1	2.02					100 %	100 %	20.029.082.466	23.896.289.156	24.402.159.879				100 %	27.000.000			
3	27	1	2.02	1				14 Dokumen	14 Dokumen	20.029.082.466	23.896.289.156	24.402.159.879	Kab. Bantul, Semua Kecamatan, Semua Kelurahan	Dana Transfer Umum-Dana Alokasi Umum	Mengembang kan Wilayah Untuk Mengurangi Kesenjangan Dan Menjamin Demerataan	Penguatan Reformasi Birokrasi	Kinerja Pengelolaan Administrasi Keuangan	14 Dokumen	27.000.000	Dinas Ketahanan Pangan dan Pertanian
3	27	1	2.06					100 %	100 %	324.605.841	390.605.841	432.905.841				100 %	356.510.000			
3	27	1	2.06	1				11 jenis	11 jenis	12.993.000	12.993.000	12.993.000	Kab. Bantul, Semua Kecamatan, Semua Kelurahan	Dana Transfer Umum-Dana Alokasi Umum	Mengembang kan Wilayah Untuk Mengurangi Kesenjangan Dan Menjamin Demerataan	Penguatan Reformasi Birokrasi	Kinerja Pengelolaan Administrasi Umum	11 jenis	14.300.000	Dinas Ketahanan Pangan dan Pertanian
3	27	1	2.06	2				46 Jenis	46 Jenis	68.000.000	68.000.000	68.000.000	Kab. Bantul, Semua Kecamatan, Semua Kelurahan	Dana Transfer Umum-Dana Alokasi Umum	Mengembang kan Wilayah Untuk Mengurangi Kesenjangan Dan Menjamin Demerataan	Penguatan Reformasi Birokrasi	Kinerja Pengelolaan Administrasi Umum	46 Jenis	74.800.000	Dinas Ketahanan Pangan dan Pertanian
3	27	1	2.06	3				28 Jenis	28 Jenis	24.999.000	24.999.000	24.999.000	Kab. Bantul, Semua Kecamatan, Semua Kelurahan	Dana Transfer Umum-Dana Alokasi Umum	Mengembang kan Wilayah Untuk Mengurangi Kesenjangan Dan Menjamin Demerataan	Penguatan Reformasi Birokrasi	Kinerja Pengelolaan Administrasi Umum	28 Jenis	27.500.000	Dinas Ketahanan Pangan dan Pertanian
3	27	1	2.06	5				6 Jenis	6 Jenis	37.585.841	37.585.841	37.585.841	Kab. Bantul, Semua Kecamatan, Semua Kelurahan	Dana Transfer Umum-Dana Alokasi Umum	Mengembang kan Wilayah Untuk Mengurangi Kesenjangan Dan Menjamin Demerataan	Penguatan Reformasi Birokrasi	Kinerja Pengelolaan Administrasi Umum	6 Jenis	41.800.000	Dinas Ketahanan Pangan dan Pertanian
3	27	1	2.06	6				5 Jenis	5 Jenis	5.100.000	5.100.000	5.100.000	Kab. Bantul, Semua Kecamatan, Semua Kelurahan	Dana Transfer Umum-Dana Alokasi Umum	Mengembang kan Wilayah Untuk Mengurangi Kesenjangan Dan Menjamin Demerataan	Penguatan Reformasi Birokrasi	Kinerja Pengelolaan Administrasi Umum	5 Jenis	5.610.000	Dinas Ketahanan Pangan dan Pertanian
3	27	1	2.06	9	Penyelenggaraan Rapat Koordinasi dan Konsultasi SKPD	Laporan hasil rapat kegiatan	Laporan hasil rapat koordinasi Laporan penerimaan tamu Perjalanan Dinas Luar Daerah	1 Dokumen	1 Dokumen	175.928.000	241.928.000	284.228.000	Kab. Bantul, Semua Kecamatan, Semua Kelurahan	Dana Transfer Umum-Dana Alokasi Umum	Mengembang kan Wilayah Untuk Mengurangi Kesenjangan Dan Menjamin Demerataan	Penguatan Reformasi Birokrasi	Kinerja Pengelolaan Administrasi Umum	1 Dokumen	192.500.000	Dinas Ketahanan Pangan dan Pertanian
								1 Dokumen	1 Dokumen								1 Dokumen			
								1 Dokumen	1 Dokumen								1 Dokumen			
								20 OP	20 OP								20 OP			
3	27	1	2.07					100 %	100 %	95.400.000	232.702.000	258.289.000				100 %	60.500.000			

Kode						Urusan/ Bidang Urusan/ Program/ Kegiatan/ Sub Kegiatan	Indikator Program/ Kegiatan/ Sub Kegiatan	Target Akhir Periode RPJMD	Realisasi Capaian RKPD Tahun 2020	Prakiraan Capaian Target RKPD Tahun 2021	Capaian Kinerja dan Kerangka Pendanaan								Kelompok Sasaran	Prakiraan Maju Rencana Tahun 2023		Perangkat Daerah Penanggung Jawab	
											Target 2022		Pagu Indikatif			Lokasi	Sumber Dana	Prioritas		Target	Pagu Indikatif		
											Semula	Menjadi	RKPD 2022	APBD 2022	RKPD 2022 Perubahan			Nasional	Daerah				
3	27	1	2.07	6	Pengadaan Peralatan dan Mesin Lainnya	Pengadaan peralatan kantor					8 Jenis	8 Jenis	95.400.000	232.702.000	258.289.000	Kab. Bantul, Semua Kecamatan, Semua Kelurahan	Dana Transfer Umum-Dana Alokasi Umum	Mengembangkan Wilayah Untuk Mengurangi Kesenjangan Dan Menjamin Demokratisasi	Penguatan Reformasi Birokrasi	Kinerja Pengadaan Barang Milik Daerah	8 Jenis	60.500.000	Dinas Ketahanan Pangan dan Pertanian
3	27	1	2.08		Penyediaan Jasa Penunjang Urusan Pemerintahan Daerah	Capaian Kinerja Pengadaan Jasa Penunjang	%			%	100 %	100 %	795.689.630	762.734.600	645.914.600					100 %	825.500.000		
3	27	1	2.08	1	Penyediaan Jasa Surat Menyurat	Materai dan Pos					600 lembar	600 lembar	6.000.000	6.000.000	6.000.000	Kab. Bantul, Semua Kecamatan, Semua Kelurahan	Dana Transfer Umum-Dana Alokasi Umum	Mengembangkan Wilayah Untuk Mengurangi Kesenjangan Dan Menjamin Demokratisasi	Penguatan Reformasi Birokrasi	Kinerja Pengadaan Jasa Penunjang	600 lembar	6.600.000	Dinas Ketahanan Pangan dan Pertanian
3	27	1	2.08	2	Penyediaan Jasa Komunikasi, Sumber Daya Air dan Listrik	Pembayaran rekening air					12 bulan	12 bulan	159.000.000	117.000.000	63.500.000	Kab. Bantul, Semua Kecamatan, Semua Kelurahan	Dana Transfer Umum-Dana Alokasi Umum	Mengembangkan Wilayah Untuk Mengurangi Kesenjangan Dan Menjamin Demokratisasi	Penguatan Reformasi Birokrasi	Kinerja Pengadaan Jasa Penunjang	12 bulan	174.900.000	Dinas Ketahanan Pangan dan Pertanian
					Pembayaran rekening internet			12 bulan	12 bulan														
					Pembayaran rekening listrik			12 bulan	12 bulan														
					Pembayaran rekening telepon			12 bulan	12 bulan														
3	27	1	2.08	3	Penyediaan Jasa Peralatan dan Perlengkapan Kantor	Jasa perbaikan peralatan dan perlengkapan kantor					3 jenis	3 jenis	39.940.000	50.440.000	50.440.000	Kab. Bantul, Semua Kecamatan, Semua Kelurahan	Dana Transfer Umum-Dana Alokasi Umum	Mengembangkan Wilayah Untuk Mengurangi Kesenjangan Dan Menjamin Demokratisasi	Penguatan Reformasi Birokrasi	Kinerja Pengadaan Jasa Penunjang	3 jenis	44.000.000	Dinas Ketahanan Pangan dan Pertanian
3	27	1	2.08	4	Penyediaan Jasa Pelayanan Umum Kantor	Jasa pengelola keuangan dan barang					12 bulan	12 bulan	590.749.630	589.294.600	525.974.600	Kab. Bantul, Semua Kecamatan, Semua Kelurahan	Dana Transfer Umum-Dana Alokasi Umum	Mengembangkan Wilayah Untuk Mengurangi Kesenjangan Dan Menjamin Demokratisasi	Penguatan Reformasi Birokrasi	Kinerja Pengadaan Jasa Penunjang	12 bulan	600.000.000	Dinas Ketahanan Pangan dan Pertanian
					Laporan keamanan dan ketertiban lingkungan kantor DPPKP			12 dokumen	12 dokumen														
					Laporan kebersihan lingkungan dan fasilitas di Kebun Buah Mangunan			12 dokumen	12 dokumen														
					Laporan kebersihan ruang kerja dan fasilitas lainnya di DPPKP			12 dokumen	12 dokumen														
					Laporan pengelolaan administrasi perkantoran			12 dokumen	12 dokumen														
					Laporan pengelolaan front office di DPPKP			12 dokumen	12 dokumen														
					Laporan pengelolaan front office di Kebun Buah Mangunan			12 dokumen	12 dokumen														
					Laporan pengelolaan komputer, data dan informasi DPPKP			12 dokumen	12 dokumen														
					Sewa tanah/lahan			6 lokasi	6 lokasi														
3	27	1	2.09		Pemeliharaan Barang Milik Daerah	Capaian Kinerja Pemeliharaan Barang Milik Daerah	%			%	100 %	100 %	558.225.007	777.898.670	774.251.670					100 %	624.000.000		
3	27	1	2.09	2	Penyediaan Jasa Pemeliharaan, Biaya Pemeliharaan, Pajak, dan Perizinan Kendaraan Dinas Operasional atau Lapangan	Bahan Bakar Minyak					6000 liter	6000 liter	195.190.000	195.190.000	258.510.000	Kab. Bantul, Semua Kecamatan, Semua Kelurahan	Dana Transfer Umum-Dana Alokasi Umum	Mengembangkan Wilayah Untuk Mengurangi Kesenjangan Dan Menjamin Demokratisasi	Penguatan Reformasi Birokrasi	Kinerja Pemeliharaan Barang Milik Daerah	6000 liter	215.000.000	Dinas Ketahanan Pangan dan Pertanian
					pajak kendaraan bermotor roda 2			200 unit	200 unit														
					pajak kendaraan bermotor roda 4			10 unit	10 unit														
					Pemeliharaan dan penggantian suku cadang kendaraan roda 2			200 unit	200 unit														
					pemeliharaan dan penggantian suku cadang kendaraan roda 3			10 unit	10 unit														
					pemeliharaan dan penggantian suku cadang kendaraan			10 unit	10 unit														

Kode	Urusan/ Bidang Urusan/ Program/ Kegiatan/ Sub Kegiatan	Indikator Program/ Kegiatan/ Sub Kegiatan	Target Akhir Periode RPJMD	Realisasi Capaian RKPD Tahun 2020	Prakiraan Capaian Target RKPD Tahun 2021	Capaian Kinerja dan Kerangka Pendanaan										Kelompok Sasaran	Prakiraan Maju Rencana Tahun 2023		Perangkat Daerah Penanggung Jawab	
						Target 2022		Pagu Indikatif			Lokasi	Sumber Dana	Prioritas		Target		Pagu Indikatif			
						Semula	Menjadi	RKPD 2022	APBD 2022	RKPD 2022 Perubahan			Nasional	Daerah						
3	27	1	2.09	9	Pemeliharaan/Rehabilitasi Gedung Kantor dan Bangunan Lainnya	Pemeliharaan Bangunan dan Gedung Kantor	1 Unit	1 Unit	363.035.007	582.708.670	515.741.670	Kab. Bantul, Semua Kecamatan, Semua Kelurahan	Dana Transfer Umum-Dana Alokasi Umum	Mengembangkan Wilayah Untuk Mengurangi Kesenjangan Dan Menjamin Pemerataan	Penguatan Reformasi Birokrasi	Kinerja Pemeliharaan Barang Milik Daerah	1 Unit	409.000.000	Dinas Ketahanan Pangan dan Pertanian	
					Pemeliharaan di Kebun Buah Mangunan		6 Unit	6 Unit									6 Unit			
					Pemeliharaan Tempat Parkir DKPP			2 Unit									2 Unit			
3	27	2			PROGRAM PENYEDIAAN DAN PENGEMBANGAN SARANA PERTANIAN	Prosentase Ketersediaan sarana pertanian	Persen	Persen	796.076.470	2.598.882.286	2.451.284.889						100 Persen	988.284.200		
3	27	2	2.01		Pengawasan Penggunaan Sarana Pertanian	Sarana pertanian yang diberikan tepat sasaran	%	%	574.186.110	1.410.129.238	1.676.681.841						100 %	704.000.000		
3	27	2	2.01	1	Pengawasan Penggunaan Sarana Pendukung Pertanian sesuai dengan Komoditas, Teknologi dan Spesifik Lokasi	Bimtek Alat Mesin Pertanian		80 Orang	44.125.000	453.459.000	578.383.603	Kab. Bantul, Semua Kecamatan, Semua Kelurahan	Dana Transfer Umum-Dana Alokasi Umum	Mengembangkan Wilayah Untuk Mengurangi Kesenjangan Dan Menjamin Pemerataan	Penguatan Reformasi Birokrasi	Ketersediaan sarana pertanian	80 Orang	284.000.000	Dinas Ketahanan Pangan dan Pertanian	
					Laporan Komisi pengawasan peredaran pupuk dan pestisida		1 dokumen	1 dokumen									1 dokumen			
					Laporan money pemanfaatan kartu tani		1 dokumen	1 dokumen									1 dokumen			
					Pengadaan Cultivator (SL Tembakau)			4 Unit									4 Unit			
3	27	2	2.01	2	Pendampingan Penggunaan Sarana Pendukung Pertanian	Laporan operasional gudang PPO		12 Dokumen	12 Dokumen	530.061.110	956.670.238	1.098.298.238	Kab. Bantul, Semua Kecamatan, Semua Kelurahan	Dana Transfer Umum-Dana Alokasi Umum	Mengembangkan Wilayah Untuk Mengurangi Kesenjangan Dan Menjamin Pemerataan	Pemantapan Infrastruktur Pendukung Ekonomi	Ketersediaan sarana pertanian	12 Dokumen	420.000.000	Dinas Ketahanan Pangan dan Pertanian
					Laporan operasional mesin dryer PPO		12 Dokumen	12 Dokumen									12 Dokumen			
					Laporan operasional mesin granule PPO		12 Dokumen	12 Dokumen									12 Dokumen			
					Laporan pelaksanaan pemeliharaan tanaman di Kebun Buah Mangunan		12 Dokumen	12 Dokumen									12 Dokumen			
					Laporan Rekapitulasi Data Alat Mesin Pertanian		12 Dokumen	12 Dokumen									12 Dokumen			
					Laporan Rekapitulasi Data Peredaran Pupuk		12 Dokumen	12 Dokumen									12 Dokumen			
					Pelaksanaan pengujian sampel pupuk		2 Kali	2 Kali									2 Kali			
					Pelaksanaan SL Budidaya Tembakau		4 Lokasi	4 Lokasi									4 Lokasi			
					Pelatihan Alat mesin pertanian		25 Orang	25 Orang									25 Orang			
					Pemeliharaan tanaman Kebun Buah Mangunan		2 Kali	2 Kali									2 Kali			
					Pengadaan Traktor Roda 2		2 Unit	2 Unit									2 Unit			
					Peserta FGD Tembakau			35 Orang									35 Orang			
					Peserta Studi Komparasi Tembakau			50 Orang									50 Orang			
					Produksi pupuk organik		15000 Kg	15000 Kg									15000 Kg			
					Tanaman Kebun Buah Mangunan terpelihara dengan baik		1000 Pohon	1000 Pohon									1000 Pohon			
					Workshop Kemitraan Tembakau			40 Orang									40 Orang			
3	27	2	2.06		Penyediaan Benih/Bibit Ternak dan Hijauan Pakan Ternak yang Sumbernya dalam 1 (satu) Daerah Kabupaten/Kota Lain	Peningkatan benih/bibit ternak yang beredar dalam satu tahun	%	%	221.890.360	1.188.753.048	774.603.048						5 %	284.284.200		
3	27	2	2.06	1	Pengadaan Benih/Bibit Ternak yang Sumbernya dari Daerah Kabupaten/Kota Lain	IB Kambing	7700 straw	7700 straw	129.220.120	687.681.016	673.531.016	Kab. Bantul, Semua Kecamatan, Semua Kelurahan	Dana Transfer Umum-Dana Alokasi Umum	Mengembangkan Wilayah Untuk Mengurangi Kesenjangan Dan Menjamin Pemerataan	Penguatan Produk Unggulan	Peningkatan benih/bibit ternak	7700 straw	142.142.000	Dinas Ketahanan Pangan dan Pertanian	
					Laporan pengelolaan penetasan telur unggas		12 dokumen	12 dokumen									12 dokumen			
					Pemahaman Peserta Sosialisasi Kemitraan Kambing/Domba		1440 orang	1440 orang									1440 orang			
					Produksi doc		48100 doc	48100 doc									48100 doc			

Kode	Urusan/ Bidang Urusan/ Program/ Kegiatan/ Sub Kegiatan	Indikator Program/ Kegiatan/ Sub Kegiatan	Target Akhir Periode RPJMD	Realisasi Capaian RKPD Tahun 2020	Prakiraan Capaian Target RKPD Tahun 2021	Capaian Kinerja dan Kerangka Pendanaan										Kelompok Sasaran	Prakiraan Maju Rencana Tahun 2023		Perangkat Daerah Penanggung Jawab																																																																																																																																																																																																																																																																																																																																																																																																																																																																																																																																																																																																																																																																																																																																																																																																																																																																																																																																																																																																																																																																																																																																																																																																																																																																																																																																																																																													
						Target 2022		Pagu Indikatif			Lokasi	Sumber Dana	Prioritas		Target		Pagu Indikatif																																																																																																																																																																																																																																																																																																																																																																																																																																																																																																																																																																																																																																																																																																																																																																																																																																																																																																																																																																																																																																																																																																																																																																																																																																																																																																																																																																																															
						Semula	Menjadi	RKPD 2022	APBD 2022	RKPD 2022 Perubahan			Nasional	Daerah																																																																																																																																																																																																																																																																																																																																																																																																																																																																																																																																																																																																																																																																																																																																																																																																																																																																																																																																																																																																																																																																																																																																																																																																																																																																																																																																																																																																		
3	27	2	2.06	2	Pengadaan Hijauan Pakan Ternak yang Sumbernya dari Daerah Kabupaten/Kota Lain	Laporan pelaksanaan pemeliharaan ternak di Kebun Buah Mangunan					12 dokumen	12 dokumen																																																																																																																																																																																																																																																																																																																																																																																																																																																																																																																																																																																																																																																																																																																																																																																																																																																																																																																																																																																																																																																																																																																																																																																																																																																																																																																																																																																																				

Kode	Urusan/ Bidang Urusan/ Program/ Kegiatan/ Sub Kegiatan	Indikator Program/ Kegiatan/ Sub Kegiatan	Target Akhir Periode RPJMD	Realisasi Capaian RKPD Tahun 2020	Prakiraan Capaian Target RKPD Tahun 2021	Capaian Kinerja dan Kerangka Pendanaan								Kelompok Sasaran	Prakiraan Maju Rencana Tahun 2023		Perangkat Daerah Penanggung Jawab					
						Target 2022		Pagu Indikatif			Lokasi	Sumber Dana	Prioritas		Target	Pagu Indikatif						
						Semula	Menjadi	RKPD 2022	APBD 2022	RKPD 2022 Perubahan			Nasional	Daerah								
3	27	4	2.05	1	Pendampingan Penerapan Unit Kesejahteraan Hewan	Peserta Bimtek kekarawan			20 orang	20 orang	2.500.000	2.500.000	2.500.000	Kab. Bantul, Semua Kecamatan, Semua Kelurahan	Dana Transfer Umum-Dana Alokasi Umum	Mengembang- kan Wilayah Untuk Mengurangi Kesenjangan Dan Menjamin Pemerataan	Penguatan Produk Unggulan	Pengawasan pangan asal hewan yang ASUH	20 orang	2.750.000	Dinas Ketahanan Pangan dan Pertanian	
3	27	5			PROGRAM PENGENDALIAN DAN PENANGGULANGAN BENCANA PERTANIAN	Persentase fasilitasi penanggulangan bencana	Persen		Persen	100 Persen	100 Persen	70.000.000	70.000.000	70.000.000						100 Persen	22.000.000	
3	27	5	2.01		Pengendalian dan Penanggulangan Bencana Pertanian Kabupaten/Kota	Serangan hama yang ditangani	Lokasi		Lokasi	52 Lokasi	52 Lokasi	70.000.000	70.000.000	70.000.000						52 Lokasi	22.000.000	
3	27	5	2.01	1	Pengendalian Organisme Pengganggu Tumbuhan (OPT) Tanaman Pangan, Hortikultura, dan Perkebunan	Gerakan Pengendalian OPT			52 Kelompok Tani	52 Kelompok Tani	70.000.000	70.000.000	70.000.000	Kab. Bantul, Semua Kecamatan, Semua Kelurahan	Dana Transfer Umum-Dana Alokasi Umum	Mengembang- kan Wilayah Untuk Mengurangi Kesenjangan Dan Menjamin Pemerataan	Pemantapan Pelindungan Lingkungan, Sosial dan Bencana	Penanganan serangan hama	52 Kelompok Tani	22.000.000	Dinas Ketahanan Pangan dan Pertanian	
						Pengadaan Agenasi bayati			120 Paket	120 Paket										120 Paket		
3	27	6			PROGRAM PERIZINAN USAHA PERTANIAN	Persentase jumlah rekomendasi usaha pertanian yang diterbitkan	Persen		Persen	100 Persen	100 Persen	2.700.000	2.700.000	2.700.000						100 Persen	2.970.000	
3	27	6	2.01		Penerbitan Izin Usaha Pertanian yang Kegiatan Usahanya dalam Daerah Kabupaten/Kota	Penerbitan rekomendasi usaha pertanian	Jumlah rekomendasi		Jumlah rekomendasi	1 Jumlah rekomendasi	1 Jumlah rekomendasi	2.000.000	2.000.000	2.000.000						1 Jumlah rekomendasi	2.200.000	
3	27	6	2.01	3	Pembinaan dan Pengawasan Penerapan Izin Usaha Pertanian	Laporan Pembinaan dan Pengawasan Penerapan Izin Usaha Pertanian			1 dokumen	1 dokumen	2.000.000	2.000.000	2.000.000	Kab. Bantul, Semua Kecamatan, Semua Kelurahan	Dana Transfer Umum-Dana Alokasi Umum	Mengembang- kan Wilayah Untuk Mengurangi Kesenjangan Dan Menjamin Pemerataan	Pemantapan Infrastruktur Pendukung Ekonomi	Rekomendasi usaha pertanian	1 dokumen	2.200.000	Dinas Ketahanan Pangan dan Pertanian	
3	27	6	2.02		Penerbitan Izin Usaha Produksi Benih/Bibit Ternak dan Pakan, Fasilitas Pemeliharaan Hewan, Rumah Sakit Hewan/ Pasar Hewan, Rumah Potong Hewan	Penerbitan rekomendasi usaha peternakan	rekomendasi		rekomendasi	1 rekomen- dasi	1 rekomen- dasi	700.000	700.000	700.000						1 rekomen- dasi	770.000	
3	27	6	2.02	1	Penatausahaan Penerbitan Izin Usaha Produksi Benih/Bibit Ternak dan Pakan, Fasilitas Pemeliharaan Hewan, Rumah Sakit Hewan/ Pasar Hewan, Rumah Potong Hewan	Laporan penerbitan rekomendasi usaha peternakan			12 dokumen	12 dokumen	700.000	700.000	700.000	Kab. Bantul, Semua Kecamatan, Semua Kelurahan	Dana Transfer Umum-Dana Alokasi Umum	Mengembang- kan Wilayah Untuk Mengurangi Kesenjangan Dan Menjamin Pemerataan	Penguatan Produk Unggulan	Masyarakat pemohon izin usaha	12 dokumen	770.000	Dinas Ketahanan Pangan dan Pertanian	
3	27	7			PROGRAM PENYULUHAN PERTANIAN	Produktivitas pertanian per hektar per tahun	ton/ha		ton/ha	6,8 ton/ha	6,8 ton/ha	439.368.240	863.683.032	2.767.608.032						6,8 ton/ha	536.688.246	
3	27	7	2.01		Pelaksanaan Penyuluhan Pertanian	Cakupan Peningkatan Kelas Kemampuan Kelembagaan Kelompok Tani	Kelompok		Kelompok	5 Kelompok	5 Kelompok	439.368.240	863.683.032	2.767.608.032						5 Kelompok	536.688.246	
3	27	7	2.01	1	Peningkatan Kapasitas Kelembagaan Penyuluhan Pertanian di Kecamatan dan Desa	Laporan Rekapitulasi Data Program Penyuluhan			12 Dokumen	12 Dokumen	95.438.120	95.689.016	95.689.016	Kab. Bantul, Semua Kecamatan, Semua Kelurahan	Dana Transfer Umum-Dana Alokasi Umum	Mengembang- kan Wilayah Untuk Mengurangi Kesenjangan Dan Menjamin Pemerataan	Penguatan Produk Unggulan	Kelompok Tani	12 Dokumen	164.530.564	Dinas Ketahanan Pangan dan Pertanian	
						Pengelolaan Kebun			6 lokasi	6 lokasi										6 lokasi		
						Penyusunan program			17 Dokumen	17 Dokumen										17 Dokumen		
3	27	7	2.01	2	Pengembangan Kapasitas Kelembagaan Petani di Kecamatan dan Desa	Laporan Evaluasi LKMA (lembaga Keuangan Mikro Agribisnis) Penyelenggaraan promosi/pameran pertanian Peserta Pelatihan Pembiayaan Pertanian Peserta Pelatihan Penguatan Kelembagaan Kelompok Tani Kebun Buah Nawungan			1 dokumen	1 dokumen	62.062.500	148.492.500	148.492.500	Kab. Bantul, Semua Kecamatan, Semua Kelurahan	Dana Transfer Umum-Dana Alokasi Umum	Mengembang- kan Wilayah Untuk Mengurangi Kesenjangan Dan Menjamin Pemerataan	Peningkatan Kualitas Sumber Daya Manusia	Kelompok Tani	1 dokumen	153.122.800	Dinas Ketahanan Pangan dan Pertanian	
									16 kali	16 kali										16 kali		
									25 orang	25 orang										25 orang		
									25 orang	25 orang										25 orang		

Kode	Urusan/ Bidang Urusan/ Program/ Kegiatan/ Sub Kegiatan	Indikator Program/ Kegiatan/ Sub Kegiatan	Target Akhir Periode RPJMD	Realisasi Capaian RKPD Tahun 2020	Prakiraan Capaian Target RKPD Tahun 2021	Capaian Kinerja dan Kerangka Pendanaan								Kelompok Sasaran	Prakiraan Maju Rencana Tahun 2023		Perangkat Daerah Penanggung Jawab	
						Target 2022		Pagu Indikatif			Lokasi	Sumber Dana	Prioritas		Target	Pagu Indikatif		
						Semula	Menjadi	RKPD 2022	APBD 2022	RKPD 2022 Perubahan			Nasional	Daerah				
3	27	7	2.01	3	Penyediaan dan Pemanfaatan Sarana dan Prasarana Penyuluhan Pertanian	Peserta Pelatihan Penguatan Kelmbagaan P3A										25 orang		
						Laporan Data Analisa Usaha Tani (AUT)	1 Dokumen	1 Dokumen			Kab. Bantul, Semua Kecamatan, Semua Kelurahan	Dana Transfer Umum-Dana Alokasi Umum				1 Dokumen		
						Laporan Rekapitulasi Data Hortikultura	12 dokumen	12 dokumen					Mengembang kan Wilayah Untuk Mengurangi Kesenjangan Dan Menjamin Pemerataan			12 dokumen		
						Laporan Rekapitulasi Data Tanaman Pangan	12 dokumen	12 dokumen	37.947.620	38.198.516						12 dokumen	30.687.382	
						Laporan Rekapitulasi Data Tanaman Perkebunan	12 dokumen	12 dokumen								12 dokumen		
						Pembangunan BPP		1 Unit								1 Unit		
						Publikasi mass media (TV, Radio, Buletin)	3 kali	3 kali								3 kali		
						Rehabilitasi BPP		2 Unit								2 Unit		
3	27	7	2.01	5	Pembentukan dan Penyelenggaraan Sekolah Lapang Kelompok Tani Tingkat Kabupaten/Kota	Gerakan tanam dan panen TPHB	9 Kali	9 Kali			Kab. Bantul, Semua Kecamatan, Semua Kelurahan	Dana Transfer Umum-Dana Alokasi Umum				9 Kali		
						Pemahaman peserta Pelatihan Budidaya Tanaman Buah- buahan meningkat sebanyak 80% dari jumlah peserta pelatihan	60 orang	60 orang								60 orang		
						Pemahaman peserta Pelatihan Budidaya Tanaman Pisang meningkat sebanyak 80% dari 150 orang	120 orang	120 orang								120 orang		
						Pemahaman peserta pelatihan Pelatihan Budidaya Tanaman Biofarmaka meningkat sebanyak 80% dari jumlah peserta pelatihan	20 orang	20 orang	243.920.000	581.303.000			Mengembang kan Wilayah Untuk Mengurangi Kesenjangan Dan Menjamin Pemerataan			20 orang	188.347.500	
						Pemahaman peserta Pelatihan Pembibitan Pisang meningkat sebanyak 80% dari 100 orang	80 orang	80 orang								80 orang		
						Pemahaman peserta pelatihan pengelolaan pascapanen, pengolahan hasil dan pemasaran meningkat sebanyak 80% dari jumlah peserta pelatihan	20 orang	20 orang								20 orang		
						Pemahaman peserta Pelatihan Pertanian Organik meningkat sebanyak 80% meningkat sebanyak 80% dari jumlah peserta	20 orang	20 orang								20 orang		
						Pemahaman peserta Pelatihan Tanaman Pangan meningkat sebanyak 80% dari jumlah peserta	60 orang	60 orang								60 orang		
3						URUSAN PEMERINTAHAN PILIHAN												
3	27					URUSAN PEMERINTAHAN BIDANG PERTANIAN			-	693.434.500	693.434.500					223.172.950		
3	27	4				PROGARAM PENGENDALIAN KESEHATAN HEWAN DAN KESEHATAN MASYARAKAT VETERINER	Persentase Penurunan kejadian dan jumlah kasus penyakit hewan menular	100 Persen	100 Persen	-	693.434.500	693.434.500					100 Persen	223.172.950
							Produksi Daging	15.961 Ton	15.326 Ton							15.456 Ton		
3	27	4	2.03			Pengelolaan Pelayanan Jasa Laboratorium dan Jasa Medik Veteriner dalam Daerah Kabupaten/Kota	Capaian Pengelolaan Pelayanan Jasa Laboratorium dan Jasa Medik Veteriner dalam Daerah Kabupaten/Kota	100 Persen	100 Persen	-	693.434.500	693.434.500					100 Persen	223.172.950
3	27	4	2.03	2	Penyediaan Pelayanan Jasa Medik Veteriner	Laporan pelayanan kesehatan hewan oleh Medik dan Paramedik Veteriner	2 Dokumen	2 Dokumen			Kab. Bantul, Semua Kecamatan, Semua Kelurahan	Dana Transfer Umum-Dana Alokasi Umum				2 Dokumen		
						Operasional perawatan kesehatan hewan	10 puskesmas	10 puskesmas					Mengembang kan Wilayah Untuk Mengurangi Kesenjangan			10 puskesmas		
						Operasional petugas kesehatan hewan	10 puskesmas	10 puskesmas	-	693.434.500	693.434.500			Pemantapan Infrastruktur Pendukung	Pelayanan kesehatan ternak	10 puskesmas	223.172.950	
																	Dinas Ketahanan Pangan dan	

Kode	Urusan/ Bidang Urusan/ Program/ Kegiatan/ Sub Kegiatan	Indikator Program/ Kegiatan/ Sub Kegiatan	Target Akhir Periode RPJMD	Realisasi Capaian RKPD Tahun 2020	Prakiraan Capaian Target RKPD Tahun 2021	Capaian Kinerja dan Kerangka Pendanaan								Kelompok Sasaran	Prakiraan Maju Rencana Tahun 2023		Perangkat Daerah Penanggung Jawab								
						Target 2022		Pagu Indikatif			Lokasi	Sumber Dana	Prioritas		Target	Pagu Indikatif									
						Semula	Menjadi	RKPD 2022	APBD 2022	RKPD 2022 Perubahan			Nasional	Daerah											
		Pelayanan kesehatan hewan di Poskeswan Pembelian obat ternak Pengiriman dan Pengujian sampel di laboratorium				10000 ekor	10000 ekor					Lokasi Menjamin Pemerataan			10000 ekor										
						1 paket	1 paket								1 paket										
						1 paket	1 paket								1 paket										
3						URUSAN PEMERINTAHAN PILIHAN																			
3	27					URUSAN PEMERINTAHAN BIDANG PERTANIAN														275.998.712					
3	27	4				Persentase Penurunan kejadian dan jumlah kasus penyakit hewan menular	100 Persen			100 Persen						251.277.224	251.277.224			100 Persen	275.998.712				
		KESEHATAN MASYARAKAT VETERINER	Produksi Daging	15.961 Ton			15.326 Ton			15.456 Ton										15.456 Ton					
3	27	4	2.02			Pengawasan Pemasukan dan Pengeluaran Hewan dan Produk Hewan Daerah Kabupaten/Kota	Capaian Pengawasan Pemasukan dan Pengeluaran Hewan dan Produk Hewan Daerah Kabupaten/Kota	100 Persen		100 Persen						251.277.224	251.277.224			100 Persen	275.998.712				
3	27	4	2.02	1		Penilaian Risiko Penyakit Hewan dan Keamanan Produk Hewan	Laporan keamanan dan ketertiban lingkungan RPH Laporan kebersihan lingkungan kantor dan fasilitas lainnya di Laporan pelaksanaan tugas pengemudi di RPH Laporan pengelolaan administrasi keamanan di RPH Laporan pengelolaan front office di RPH Pelayanan pemotongan sapi di RPH			12 Dokumen	12 Dokumen					251.277.224	251.277.224	Kab. Bantul, Semua Kecamatan, Semua Kelurahan	Dana Transfer Umum-Dana Alokasi Umum	Mengembang kan Wilayah Untuk Mengurangi Kesenjangan Dan Menjamin Pemerataan	Penguatan Produk Unggulan	Kinerja Pelayanan Pemotongan Ternak	12 Dokumen	275.998.712	Dinas Ketahanan Pangan dan Pertanian
										12 Dokumen	12 Dokumen										12 Dokumen				
										12 Dokumen	12 Dokumen										12 Dokumen				
										12 Dokumen	12 Dokumen										12 Dokumen				
										12 Dokumen	12 Dokumen										12 Dokumen				
										2500 ekor	2500 ekor										2500 ekor				
3						URUSAN PEMERINTAHAN PILIHAN																			
3	27					URUSAN PEMERINTAHAN BIDANG PERTANIAN														868.445.028					
3	27	2				PROGRAM PENYEDIAAN DAN PENGEMBANGAN SARANA PERTANIAN	Ketersediaan sarana peternakan Persentase Ketersediaan sarana pertanian	100 Persen		100 Persen			100 Persen								100 Persen	868.445.028			
								100 Persen		100 Persen											100 Persen				
3	27	2	2.02			Pengelolaan Sumber Daya Genetik (SDG) Hewan, Tumbuhan, dan Mikro Organisme Kewenangan Kabupaten/Kota	Capaian Capaian kinerja Pengelolaan Sumber Daya Genetik (SDG) Hewan, Tumbuhan, dan Mikro Organisme	100 Persen		100 Persen											100 Persen	868.445.028			
3	27	2	2.02	2		Peningkatan Kualitas SDG Hewan/Tanaman	Laporan pelaksanaan pemrosesan benih di BBP Laporan pengelolaan administrasi keamanan di BBP Sertifikasi Lapangan			12 Dokumen	12 Dokumen					785.836.664	785.836.664	Kab. Bantul, Semua Kecamatan, Semua Kelurahan	Dana Transfer Umum-Dana Alokasi Umum	Mengembang kan Wilayah Untuk Mengurangi Kesenjangan Dan Menjamin Pemerataan	Pemantapan Infrastruktur Pendukung Ekonomi	Produksi Benih Padi bersertifikat	12 Dokumen	868.445.028	Dinas Ketahanan Pangan dan Pertanian
										12 Dokumen	12 Dokumen										12 Dokumen				
										16 Ha	16 Ha										16 Ha				
3						URUSAN PEMERINTAHAN PILIHAN																			
3	27					URUSAN PEMERINTAHAN BIDANG PERTANIAN														365.122.750					
3	27	7				PROGRAM PENYULUHAN PERTANIAN	Produktivitas pertanian per hektar per tahun Cakupan Peningkatan Kelas Kemampuan Kelembagaan Kelompok Tani	6,33 ton/ha		6,31 ton/ha			6,31 ton/ha									6,31 ton/ha	365.122.750		
3	27	7	2.01			Pelaksanaan Penyuluhan Pertanian	Laporan pelaksanaan koordinasi lantip trengginas Lomba Petugas dan Pelani berprestasi Pelatihan Tematik bagi Penyuluh dan Petani	5 Kelompok		5 Kelompok			5 Kelompok									5 Kelompok	365.122.750		
3	27	7	2.01	1		Peningkatan Kapasitas Kelembagaan Penyuluhan Pertanian di Kecamatan dan Desa	Laporan pelaksanaan koordinasi lantip trengginas Lomba Petugas dan Pelani berprestasi Pelatihan Tematik bagi Penyuluh dan Petani			1 Dokumen	1 Dokumen					199.411.016	199.411.016	Kab. Bantul, Semua Kecamatan, Semua Kelurahan	Dana Transfer Umum-Dana Alokasi Umum	Mengembang kan Wilayah Untuk Mengurangi Kesenjangan Dan Menjamin Pemerataan	Penguatan Produk Unggulan	Kelompok Tani	1 Dokumen	32.000.000	Dinas Ketahanan Pangan dan Pertanian
										1 Kali	1 Kali											1 Kali			
										17 Kecamatan	17 Kecamatan											17 Kecamatan			
3	27	7	2.01	2		Pengembangan Kapasitas Kelembagaan Petani	Laporan Pelaksanaan identifikasi dan penilaian kelas kelembagaan/kelemp ok tani Laporan pelaksanaan klinik agribisnis keliling			1 Dokumen	1 Dokumen					45.500.000	45.500.000	Kab. Bantul, Semua Kecamatan, Semua Kelurahan	Dana Transfer Umum-Dana Alokasi Umum	Mengembang kan Wilayah Untuk Mengurangi	Penguatan Produk	Kelompok	1 Dokumen	153.122.750	Dinas Ketahanan
										1 Dokumen	1 Dokumen											1 Dokumen			

Kode	Urusan/ Bidang Urusan/ Program/ Kegiatan/ Sub Kegiatan	Indikator Program/ Kegiatan/ Sub Kegiatan	Target Akhir Periode RPJMD	Realisasi Capaian RKPD Tahun 2020	Prakiraan Capaian Target RKPD Tahun 2021	Capaian Kinerja dan Kerangka Pendanaan								Kelompok Sasaran	Prakiraan Maju Rencana Tahun 2023		Perangkat Daerah Penanggung Jawab						
						Target 2022		Pagu Indikatif			Lokasi	Sumber Dana	Prioritas		Target	Pagu Indikatif							
						Semula	Menjadi	RKPD 2022	APBD 2022	RKPD 2022 Perubahan			Nasional	Daerah									
1	3	12	2.01			Laporan pendampingan kelembagaan Taruna Tani Pemahaman peserta Pelatihan Taruna Tani meningkat sebanyak 80 % dari								Kesejahteraan Dan Menjamin Pemerataan	Unggulan	Tani	1 Dokumen	1.350.000.000	Pangan dan Pertanian				
							1 Dokumen	1 Dokumen										20 orang					
							20 orang	20 orang															
URUSAN PEMERINTAHAN WAJIB YANG BERKAITAN DENGAN PELAYANAN DASAR																							
1	3					URUSAN PEMERINTAHAN BIDANG PEKERJAAN UMUM DAN PENATAAN RUANG				1.897.829.950	1.964.124.514	1.929.118.514					2.970.647.110						
1	3	12				PROGRAM PENYELENGGARAA N PENATAAN RUANG	Cakupan perencanaan, pemanfaatan, pengawasan dan pengendalian penataan ruang	70,4 persen	n/a persen	70 persen	70 persen	1.397.829.950	1.539.124.514	1.504.118.514			70 persen	2.470.647.110					
1	3	12	2.01			Penetapan Rencana Tata Ruang Wilayah (RTRW) dan Rencana Rinci Tata Ruang (RRTR) Kabupaten/Kota	capaian kinerja kegiatan penetapan rencana tata ruang wilayah (RTRW) dan rencana rinci tata ruang (RRTR) kabupaten/kota	persen	persen	100 persen	100 persen	782.659.000	822.220.000	808.564.000			100 persen	1.350.000.000					
1	3	12	2.01	2		Pelaksanaan Persetujuan Substansi, Evaluasi, Konsultasi Evaluasi dan Penetapan RRTR Kabupaten/Kota	draft raperda RTRW dan materi persub kajian pengembangan wilayah Karang Kiri raperbup RDTR Pansda raperbup RDTR Perkotaan Bantul revisi perbup Sempadan				1 dokumen		535.036.000	671.470.000	696.314.000	Kab. Bantul, Semua Kecamatan, Semua Kelurahan	Dana Transfer Umum-Dana Alokasi Umum	Memperkuat Infrastruktur Untuk Mendukung Pengembangan n Ekonomi Dan Pelayanan Dasar	Pemantapan Infrastruktur Pendukung Ekonomi	masyarakat	1 dokumen	1.000.000.000	Dinas Pertanahan dan Tata Ruang (Kundha Niti Mandala Sarta Tata Sasana)
											1 dokumen	1 dokumen									1 dokumen		
											1 dokumen	1 dokumen									1 dokumen		
											1 dokumen	1 dokumen									1 dokumen		
1	3	12	2.01	3		Penetapan Kebijakan dalam rangka Pelaksanaan Penataan Ruang	Laporan sosialisasi pelayanan pemanfaatan ruang				5 dokumen	5 dokumen	247.623.000	150.750.000	112.250.000	Kab. Bantul, Semua Kecamatan, Semua Kelurahan	Dana Transfer Umum-Dana Alokasi Umum	Memperkuat Infrastruktur Untuk Mendukung Pengembangan n Ekonomi Dan Pelayanan	Pemantapan Infrastruktur Pendukung Ekonomi	masyarakat	5 dokumen	350.000.000	Dinas Pertanahan dan Tata Ruang (Kundha Niti Mandala Sarta Tata Sasana)
							Rekomendasi pelayanan pemanfaatan ruang				1000 dokumen	1000 dokumen									1000 dokumen		
1	3	12	2.02			Koordinasi dan Sinkronisasi Perencanaan Tata Ruang Daerah Kabupaten/Kota	capaian kinerja kegiatan koordinasi dan sinkronisasi perencanaan tata ruang daerah kabupaten/kota	persen	persen	100 persen	100 persen	100.000.000	73.702.750	52.352.750						100 persen	275.000.000		
1	3	12	2.02	1		Koordinasi dan Sinkronisasi Penyusunan RTRW Kabupaten/Kota	konten geoportal				1 dokumen	1 dokumen		73.702.750	52.352.750	Semua Kab/Kota, Semua Kecamatan, Semua Kelurahan	Dana Transfer Umum-Dana Alokasi Umum	Memperkuat Infrastruktur Untuk Mendukung Pengembangan n Ekonomi Dan Pelayanan Dasar	Pemantapan Infrastruktur Pendukung Ekonomi	masyarakat	1 dokumen	125.000.000	Dinas Pertanahan dan Tata Ruang (Kundha Niti Mandala Sarta Tata Sasana)
							sinkronisasi program pemanfaatan ruang (SPPR)				1 dokumen	1 dokumen									1 dokumen		
1	3	12	2.04			Koordinasi dan Sinkronisasi Pengendalian Pemanfaatan Ruang Daerah Kabupaten/Kota	capaian kinerja kegiatan koordinasi dan sinkronisasi pengendalian pemanfaatan ruang daerah kabupaten / kota	100 persen	n/a persen	100 persen	100 persen	267.421.340	643.201.764	643.201.764						100 persen	545.647.110		
1	3	12	2.04	2		Koordinasi dan Sinkronisasi Penerbitan dan Pengawasan Hukum Bidang Penataan Ruang	Audit kesesuaian pemanfaatan ruang				1 Dokumen	1 Dokumen				Kab. Bantul, Semua Kecamatan, Semua Kelurahan	Dana Transfer Umum-Dana Alokasi Umum	Memperkuat Infrastruktur Untuk Mendukung Pengembangan n Ekonomi Dan Pelayanan Dasar	Pemantapan Infrastruktur Pendukung Ekonomi	masyarakat	1 Dokumen	300.000.000	Dinas Pertanahan dan Tata Ruang (Kundha Niti Mandala Sarta Tata Sasana)
							fasilitasi pengendalian dan pengawasan pemanfaatan ruang				1 Dokumen Rekomendasi	1 Dokumen Rekomendasi									1 Dokumen Rekomendasi		
							laporan pengendalian dan pengawasan tata ruang				12 Dokumen	12 Dokumen	267.421.340	320.572.182	320.572.182						12 Dokumen		
							laporan sosialisasi pengendalian dan pengawasan tata ruang				12 dokumen	12 dokumen									12 dokumen		
							money pengendalian dan pengawasan pemanfaatan tata ruang				1 dokumen	1 dokumen									1 dokumen		
							Laporan Pengelolaan Data dan Informasi Pemanfaatan Ruang dan Pertanahan				12 Dokumen	12 Dokumen				Kab. Bantul, Semua Kecamatan, Semua Kelurahan	Dana Transfer Umum-Dana Alokasi Umum	Memperkuat			12 Dokumen		
							laporan sosialisasi pelaksanaan penataan ruang				12 dokumen	12 dokumen									12 dokumen		Dinas

Kode	Urusan/ Bidang Urusan/ Program/ Kegiatan/ Sub Kegiatan	Indikator Program/ Kegiatan/ Sub Kegiatan	Target Akhir Periode RPJMD	Realisasi Capaian RKPD Tahun 2020	Prakiraan Capaian Target RKPD Tahun 2021	Capaian Kinerja dan Kerangka Pendanaan										Kelompok Sasaran	Prakiraan Maju Rencana Tahun 2023		Perangkat Daerah Penanggung Jawab		
						Target 2022		Pagu Indikatif			Lokasi	Sumber Dana	Prioritas		Target		Pagu Indikatif				
						Semula	Menjadi	RKPD 2022	APBD 2022	RKPD 2022 Perubahan			Nasional	Daerah							
1	3	12	2.04	4	Koordinasi Pelaksanaan Penataan Ruang	Lokasi Absolute Tanah Desa dan Sultan Ground			4 Peta	4 Peta					Infrastruktur Untuk Mendukung Pengembangan Ekonomi Dan Pelayanan Dasar	Pemantapan Infrastruktur Pendukung Ekonomi	masyarakat	4 Peta	245.647.110	Pertanahan dan Tata Ruang (Kundha Niti Mandala Sarta Tata Sasana)	
						Pengawasan Pengendalian Pemanfaatan Ruang dan Pertanahan			1 Dokumen	1 Dokumen								1 Dokumen			
						Pemeliharaan dan Pengelolaan Sistem Informasi/Perangkat Lunak			1 Aplikasi	1 Aplikasi								1 Aplikasi			
						Penyusutan Data Tanah Desa dan Sultan Ground			1 Dokumen	1 Dokumen								1 Dokumen			
1	3	13			PROGRAM PENYELENGGARAAN KEISTIMEWAAN YOGYAKARTA URUSAN TATA RUANG	Cakupan perencanaan dan pemanfaatan tata ruang satuan ruang strategis Kasultanan dan Kadipaten	90 persen	n/a persen	90 persen	90 persen	500.000.000	425.000.000	425.000.000					90 persen	500.000.000		
1	3	13	2.01		Perencanaan Tata Ruang Satuan Ruang Strategis Kasultanan dan Kadipaten	Capaian kinerja kegiatan Perencanaan Tata Ruang Satuan Ruang Strategis Kasultanan dan Kadipaten	2 dokumen	n/a dokumen	1 dokumen	1 dokumen	500.000.000	425.000.000	425.000.000					1 dokumen	500.000.000		
1	3	13	2.01	3	Penyusunan Rencana Induk Satuan Ruang Strategis Kasultanan dan Kadipaten	Rencana Induk Samas - Parangtritis			1 Dokumen	1 Dokumen	500.000.000	425.000.000	425.000.000	Kab. Bantul, Semua Kecamatan, Semua Kelurahan	Dana Keistimewaan DIY	Memperkuat Infrastruktur Untuk Mendukung Pengembangan Ekonomi Dan Pelayanan Dasar	Pemantapan Infrastruktur Pendukung Ekonomi	SRS kasultanan dan kadipaten	1 Dokumen	500.000.000	Dinas Pertanahan dan Tata Ruang (Kundha Niti Mandala Sarta Tata Sasana)
2					URUSAN PEMERINTAHAN WAJIB YANG TIDAK BERKAITAN DENGAN PELAYANAN DASAR																
2	10				URUSAN PEMERINTAHAN BIDANG PERTANAHAN						8.788.133.366	11.706.297.454	11.983.398.377						11.679.338.457		
2	10	1			PROGRAM PENUNJANG URUSAN PEMERINTAHAN DAERAH KABUPATEN/KOTA	Capaian Nilai Akuntabilitas Kinerja Instansi Pemerintah (AKIP)	86 Angka	81,71 Angka	82 Angka	82 Angka	4.161.660.746	5.776.779.538	6.103.943.461					82 Angka	5.822.253.457		
2	10	1	2.01		Perencanaan, Penganggaran, dan Evaluasi Kinerja Perangkat Daerah	Capaian kinerja perencanaan, penganggaran, dan evaluasi kinerja perangkat daerah	100 persen	n/a persen	100 persen	100 persen	-	8.100.000	8.100.000					100 persen	14.900.000		
2	10	1	2.01	1	Penyusunan Dokumen Perencanaan Perangkat Daerah	dokumen perencanaan			2 dokumen	2 dokumen	-	4.050.000	4.050.000	Kab. Bantul, Bantul, Trirenggo	Dana Transfer Umum-Dana Alokasi Umum	Memperkuat Infrastruktur Untuk Mendukung Pengembangan Ekonomi Dan Pelayanan Dasar	Pemantapan Infrastruktur Pendukung Ekonomi	program, kegiatan dan sub kegiatan	2 dokumen	7.450.000	Dinas Pertanahan dan Tata Ruang (Kundha Niti Mandala Sarta Tata Sasana)
2	10	1	2.01	7	Evaluasi Kinerja Perangkat Daerah	dokumen evaluasi kinerja			4 dokumen	4 dokumen	-	4.050.000	4.050.000	Kab. Bantul, Bantul, Trirenggo	Dana Transfer Umum - Dana Alokasi Umum	Memperkuat Infrastruktur Untuk Mendukung Pengembangan Ekonomi Dan Pelayanan Dasar	Pemantapan Infrastruktur Pendukung Ekonomi	program, kegiatan dan sub kegiatan	4 dokumen	7.450.000	Dinas Pertanahan dan Tata Ruang (Kundha Niti Mandala Sarta Tata Sasana)
2	10	1	2.02		Administrasi Keuangan Perangkat Daerah	Capaian Kinerja Administrasi Keuangan Perangkat Daerah	persen		persen	100 persen	100 persen	3.331.312.056	4.978.126.652	5.328.384.575					100 persen	4.963.927.301	
2	10	1	2.02	1	Penyediaan Gaji dan Tunjangan ASN	Gaji			14 Kali	14 Kali	3.220.005.816	4.866.537.820	5.144.195.743	Kab. Bantul, Bantul, Trirenggo	Dana Transfer Umum-Dana Alokasi Umum	Memperkuat Infrastruktur Untuk Mendukung Pengembangan Ekonomi Dan Pelayanan Dasar	Pemantapan Infrastruktur Pendukung Ekonomi	administrasi keuangan	14 Kali	4.817.997.941	Dinas Pertanahan dan Tata Ruang (Kundha Niti Mandala Sarta Tata Sasana)
2	10	1	2.02	4	Koordinasi dan Pelaksanaan Akuntansi SKPD	Dokumen akuntansi dan keuangan			12 Dokumen	12 Dokumen	109.206.240	111.588.832	184.188.832	Kab. Bantul, Bantul, Trirenggo	Dana Transfer Umum-Dana Alokasi Umum	Memperkuat Infrastruktur Untuk Mendukung Pengembangan Ekonomi Dan Pelayanan Dasar	Pemantapan Infrastruktur Pendukung Ekonomi	administrasi keuangan	12 Dokumen	143.829.360	Dinas Pertanahan dan Tata Ruang (Kundha Niti Mandala Sarta Tata Sasana)
						Laporan pengelolaan keuangan dan aset			12 Dokumen	12 Dokumen									12 Dokumen		
2	10	1	2.05		Administrasi Kepegawaian Perangkat Daerah	capaian kinerja administrasi kepegawaian perangkat daerah	100 persen	n/a persen	100 persen	100 persen	-	30.464.416	30.464.416						100 persen	31.923.120	

Kode	Urusan/ Bidang Urusan/ Program/ Kegiatan/ Sub Kegiatan	Indikator Program/ Kegiatan/ Sub Kegiatan	Target Akhir Periode RPJMD	Realisasi Capaian RKPD Tahun 2020	Prakiraan Capaian Target RKPD Tahun 2021	Capaian Kinerja dan Kerangka Pendanaan								Kelompok Sasaran	Prakiraan Maju Rencana Tahun 2023		Perangkat Daerah Penanggung Jawab				
						Target 2022		Pagu Indikatif			Lokasi	Sumber Dana	Prioritas		Target	Pagu Indikatif					
						Semula	Menjadi	RKPD 2022	APBD 2022	RKPD 2022 Perubahan			Nasional	Daerah							
2	10	1	2.05	3	Pendataan dan Pengolahan Administrasi Kepegawaian	dokumen kepegawaian			6 dokumen	6 dokumen	-	30.464.416	30.464.416	Kab. Bantul, Bantul, Trirenggo	Dana Transfer Umum - Dana Alokasi Umum	Memperkuat Infrastruktur Untuk Mendukung Pengembangan n Ekonomi Dan Pelayanan Dasar	Pemantapan Infrastruktur Pendukung Ekonomi	pegawai DPTR	6 dokumen	31.923.120	Dinas Pertanahan dan Tata Ruang (Kundha Niti Mandala Sarta Tata Sasana)
2	10	1	2.06		Administrasi Umum Perangkat Daerah	Capaian Kinerja Pengelolaan Administrasi Umum	persen		persen	100 persen	100 persen	411.958.196	351.117.491	337.019.241					100 persen	366.303.036	
2	10	1	2.06	1	Penyediaan Komponen Instalasi Listrik/Penerangan Bangunan Kantor	alat listrik dan elektronika			11 jenis	11 jenis	4.998.000	4.998.000	4.998.000	Kab. Bantul, Bantul, Trirenggo	Dana Transfer Umum-Dana Alokasi Umum	Memperkuat Infrastruktur Untuk Mendukung Pengembangan n Ekonomi Dan Pelayanan Dasar	Pemantapan Infrastruktur Pendukung Ekonomi	Administrasi umum	11 jenis	5.000.000	Dinas Pertanahan dan Tata Ruang (Kundha Niti Mandala Sarta Tata Sasana)
2	10	1	2.06	2	Penyediaan Peralatan dan Perlengkapan Kantor	Alat Tulis kantor			64 Jenis	64 Jenis	76.623.300	63.277.000	63.277.000	Kab. Bantul, Bantul, Trirenggo	Dana Transfer Umum-Dana Alokasi Umum	Memperkuat Infrastruktur Untuk Mendukung Pengembangan n Ekonomi Dan Pelayanan Dasar	Pemantapan Infrastruktur Pendukung Ekonomi	Administrasi umum	64 Jenis	77.500.000	Dinas Pertanahan dan Tata Ruang (Kundha Niti Mandala Sarta Tata Sasana)
2	10	1	2.06	3	Penyediaan Peralatan Rumah Tangga	pengisian tabung APAR			2 Tabung	2 Tabung	9.888.500	9.363.500	9.363.500	Kab. Bantul, Bantul, Trirenggo	Dana Transfer Umum-Dana Alokasi Umum	Memperkuat Infrastruktur Untuk Mendukung Pengembangan n Ekonomi Dan Pelayanan Dasar	Pemantapan Infrastruktur Pendukung Ekonomi	Administrasi umum	2 Tabung	10.500.000	Dinas Pertanahan dan Tata Ruang (Kundha Niti Mandala Sarta Tata Sasana)
	Pengisian tabung gas	6 Tabung	6 Tabung	6 Tabung																	
	Peralatan dan bahan kebersihan	17 Jenis	17 Jenis	17 Jenis																	
2	10	1	2.06	5	Penyediaan Barang Cetak dan Penggandaan	barang cetakan			9 Jenis	9 Jenis	20.452.156	26.321.575	12.317.325	Kab. Bantul, Bantul, Trirenggo	Dana Transfer Umum-Dana Alokasi Umum	Memperkuat Infrastruktur Untuk Mendukung Pengembangan n Ekonomi Dan Pelayanan Dasar	Pemantapan Infrastruktur Pendukung Ekonomi	Administrasi umum	9 Jenis	20.029.916	Dinas Pertanahan dan Tata Ruang (Kundha Niti Mandala Sarta Tata Sasana)
	penggandaan	74546 Lembar	74546 Lembar	74546 Lembar																	
2	10	1	2.06	6	Penyediaan Bahan Bacaan dan Peraturan Perundang-undangan	Pembayaran surat kabar			12 Bulan	12 Bulan	1.200.000	1.200.000	1.200.000	Kab. Bantul, Bantul, Trirenggo	Dana Transfer Umum-Dana Alokasi Umum	Memperkuat Infrastruktur Untuk Mendukung Pengembangan n Ekonomi Dan Pelayanan Dasar	Pemantapan Infrastruktur Pendukung Ekonomi	Administrasi umum	12 Bulan	1.200.000	Dinas Pertanahan dan Tata Ruang (Kundha Niti Mandala Sarta Tata Sasana)
2	10	1	2.06	8	Fasilitasi Kunjungan Tamu	Jamuan tamu			100 Orang	100 Orang	31.573.120	32.814.416	32.814.416	Kab. Bantul, Bantul, Trirenggo	Dana Transfer Umum-Dana Alokasi Umum	Memperkuat Infrastruktur Untuk Mendukung Pengembangan n Ekonomi Dan Pelayanan Dasar	Pemantapan Infrastruktur Pendukung Ekonomi	Administrasi umum	100 Orang	32.573.120	Dinas Pertanahan dan Tata Ruang (Kundha Niti Mandala Sarta Tata Sasana)
				laporan pelayanan tamu/pengunjung		12 Dokumen	12 Dokumen	12 Dokumen													
2	10	1	2.06	9	Penyelenggaraan Rapat Koordinasi dan Konsultasi SKPD	Laporan hasil rapat			15 Dokumen	15 Dokumen	241.900.000	213.143.000	213.049.000	Kab. Bantul, Semua Kecamatan, Semua Kelurahan	Dana Transfer Umum-Dana Alokasi Umum	Memperkuat Infrastruktur Untuk Mendukung Pengembangan n Ekonomi Dan Pelayanan Dasar	Pemantapan Infrastruktur Pendukung Ekonomi	Administrasi umum	15 Dokumen	193.500.000	Dinas Pertanahan dan Tata Ruang (Kundha Niti Mandala Sarta Tata Sasana)
				perjalanan dinas dalam daerah		92 op	92 op	92 op													
				perjalanan dinas luar daerah		45 op	45 op	45 op													
2	10	1	2.07		Pengadaan Barang Milik Daerah Penunjang Urusan Pemerintah Daerah	Capaian kinerja Pengadaan Barang Milik Daerah Penunjang Urusan Pemerintah Daerah	persen		persen	100 persen	100 persen	19.600.000	20.000.000	44.600.000					100 persen	40.000.000	
2	10	1	2.07	6	Pengadaan Peralatan dan Mesin Lainnya	pengadaan peralatan kantor			3 unit	6 unit	19.600.000	20.000.000	44.600.000	Kab. Bantul, Bantul, Trirenggo	Dana Transfer Umum-Dana Alokasi Umum	Memperkuat Infrastruktur Untuk Mendukung Pengembangan n Ekonomi Dan Pelayanan Dasar	Pemantapan Infrastruktur Pendukung Ekonomi	barang milik daerah	6 unit	40.000.000	Dinas Pertanahan dan Tata Ruang (Kundha Niti Mandala Sarta Tata Sasana)
2	10	1	2.08		Penyediaan Jasa Penunjang Urusan Pemerintahan Daerah	Capaian kinerja penyediaan jasa penunjang urusan pemerintahan daerah	persen		persen	100 persen	100 persen	210.738.720	211.786.496	163.786.496					100 persen	213.200.000	

Kode	Urusan/ Bidang Urusan/ Program/ Kegiatan/ Sub Kegiatan	Indikator Program/ Kegiatan/ Sub Kegiatan	Target Akhir Periode RPJMD	Realisasi Capaian RKPD Tahun 2020	Prakiraan Capaian Target RKPD Tahun 2021	Capaian Kinerja dan Kerangka Pendanaan										Kelompok Sasaran	Prakiraan Maju Rencana Tahun 2023		Perangkat Daerah Penanggung Jawab			
						Target 2022		Pagu Indikatif			Lokasi	Sumber Dana	Prioritas		Target		Pagu Indikatif					
						Semula	Menjadi	RKPD 2022	APBD 2022	RKPD 2022 Perubahan			Nasional	Daerah								
2	10	1	2.08	1	Penyediaan Jasa Surat Menyurat	Materai			100 Lembar	100 Lembar	1.000.000	1.000.000	1.000.000	Kab. Bantul, Bantul, Trirenggo	Dana Transfer Umum-Dana Alokasi Umum	Memperkuat Infrastruktur Untuk Mendukung Pengembangan n Ekonomi Dan Pelayanan Dasar	Pemantapan Infrastruktur Pendukung Ekonomi	jasa penunjang	100 Lembar	1.000.000	Dinas Pertanahan dan Tata Ruang (Kundha Niti Mandala Sarta Tata Sasana)	
2	10	1	2.08	2	Penyediaan Jasa Komunikasi, Sumber Daya Air dan Listrik	Pembayaran telepon, listrik, internet			12 bulan	12 bulan	67.200.000	67.200.000	19.200.000	Kab. Bantul, Bantul, Trirenggo	Dana Transfer Umum-Dana Alokasi Umum	Memperkuat Infrastruktur Untuk Mendukung Pengembangan n Ekonomi Dan Pelayanan Dasar	Pemantapan Infrastruktur Pendukung Ekonomi	jasa penunjang	12 bulan	67.200.000	Dinas Pertanahan dan Tata Ruang (Kundha Niti Mandala Sarta Tata Sasana)	
2	10	1	2.08	3	Penyediaan Jasa Peralatan dan Perlengkapan Kantor	publikasi			4 Jenis	4 Jenis	5.000.000	4.600.000	4.600.000	Kab. Bantul, Bantul, Trirenggo	Dana Transfer Umum-Dana Alokasi Umum	Memperkuat Infrastruktur Untuk Mendukung Pengembangan n Ekonomi Dan Pelayanan Dasar	Pemantapan Infrastruktur Pendukung Ekonomi	jasa penunjang	4 Jenis	5.000.000	Dinas Pertanahan dan Tata Ruang (Kundha Niti Mandala Sarta Tata Sasana)	
2	10	1	2.08	4	Penyediaan Jasa Pelayanan Umum Kantor	laporan keamanan dan ketertiban lingkungan kantor			12 Dokumen	12 Dokumen	137.538.720	138.986.496	138.986.496	Kab. Bantul, Bantul, Trirenggo	Dana Transfer Umum-Dana Alokasi Umum	Memperkuat Infrastruktur Untuk Mendukung Pengembangan n Ekonomi Dan Pelayanan Dasar	Pemantapan Infrastruktur Pendukung Ekonomi	jasa penunjang	12 Dokumen	140.000.000	Dinas Pertanahan dan Tata Ruang (Kundha Niti Mandala Sarta Tata Sasana)	
						Laporan operasional dan perawatan kendaraan			12 Dokumen	12 Dokumen									12 Dokumen			
2	10	1	2.09		Pemeliharaan Barang Milik Daerah Penunjang Urusan Pemerintahan Daerah	Capaian kinerja Pemeliharaan Barang Milik Daerah Penunjang Urusan Pemerintahan Daerah	persen		100 persen	100 persen	188.051.774	177.184.483	191.588.733					100 persen	192.000.000			
2	10	1	2.09	2	Penyediaan Jasa Pemeliharaan, Biaya Pemeliharaan, Pajak, dan Perizinan Kendaraan Dinas Operasional atau Lapangan	bahan bakar minyak			12031 Liter	12031 Liter	146.955.500	147.622.150	162.026.400	Kab. Bantul, Bantul, Trirenggo	Dana Transfer Umum-Dana Alokasi Umum	Memperkuat Infrastruktur Untuk Mendukung Pengembangan n Ekonomi Dan Pelayanan Dasar	Pemantapan Infrastruktur Pendukung Ekonomi	Barang milik daerah	12031 Liter	150.000.000	Dinas Pertanahan dan Tata Ruang (Kundha Niti Mandala Sarta Tata Sasana)	
						jasa KIR			1 Unit	1 Unit												1 Unit
						Jasa perpanjangan surat kendaraan, dan pajak tahunan kendaraan			17 Unit	17 Unit												17 Unit
						jasa service dan penyediaan suku cadang kendaraan dinas			17 Unit	17 Unit												17 Unit
2	10	1	2.09	6	Pemeliharaan Peralatan dan Mesin Lainnya	pemeliharaan peralatan dan perlengkapan kantor			4 Jenis	4 Jenis	20.000.000	19.550.000	19.550.000	Kab. Bantul, Bantul, Trirenggo	Dana Transfer Umum-Dana Alokasi Umum	Memperkuat Infrastruktur Untuk Mendukung Pengembangan n Ekonomi Dan Pelayanan Dasar	Pemantapan Infrastruktur Pendukung Ekonomi	Barang milik daerah	4 Jenis	20.000.000	Dinas Pertanahan dan Tata Ruang (Kundha Niti Mandala Sarta Tata Sasana)	
2	10	1	2.09	9	Pemeliharaan/Rehabilitasi Gedung Kantor dan Bangunan Lainnya	pemeliharaan gedung kantor dan tempat parkir			2 Unit	2 Unit	21.096.274	10.012.333	10.012.333	Kab. Bantul, Bantul, Trirenggo	Dana Transfer Umum-Dana Alokasi Umum	Memperkuat Infrastruktur Untuk Mendukung Pengembangan n Ekonomi Dan Pelayanan Dasar	Pemantapan Infrastruktur Pendukung Ekonomi	Barang milik daerah	2 Unit	22.000.000	Dinas Pertanahan dan Tata Ruang (Kundha Niti Mandala Sarta Tata Sasana)	
2	10	4			PROGRAM PENYELESAIAN SENGKETA TANAH GARAPAN	Penanganan sengketa tanah garapan yang dilakukan melalui mediasi	100 persen		n/a persen	100 persen	100 persen	20.000.000	262.500.000	262.500.000					100 persen	20.000.000		
2	10	4	2.01	Penyelesaian Sengketa Tanah Garapan dalam Daerah Kabupaten/Kota	capaian kinerja kegiatan Penyelesaian Sengketa Tanah Garapan dalam Daerah Kabupaten/Kota	100 persen			n/a persen	100 persen	100 persen	20.000.000	262.500.000	262.500.000					100 persen	20.000.000		
					Capaian kinerja kegiatan Penyelesaian Sengketa Tanah Garapan dalam Daerah Kabupaten/Kota	persen		persen	100 persen	100 persen							100 persen					

Kode						Urusan/ Bidang Urusan/ Program/ Kegiatan/ Sub Kegiatan	Indikator Program/ Kegiatan/ Sub Kegiatan	Target Akhir Periode RPJMD	Realisasi Capaian RKPD Tahun 2020	Prakiraan Capaian Target RKPD Tahun 2021	Capaian Kinerja dan Kerangka Pendanaan								Kelompok Sasaran	Prakiraan Maju Rencana Tahun 2023		Perangkat Daerah Penanggung Jawab
											Target 2022		Pagu Indikatif			Lokasi	Sumber Dana	Prioritas		Target	Pagu Indikatif	
											Semula	Menjadi	RKPD 2022		APBD 2022			RKPD 2022 Perubahan	Nasional			
2	10	4	2.01	2	Mediasi Penyelesaian Sengketa Tanah Garapan dalam 1 (satu) Daerah Kabupaten/Kota	laporan sosialisasi pertanahan				33 dokumen	33 dokumen	20.000.000	262.500.000	262.500.000	Kab. Bantul, Semua Kecamatan, Semua Kelurahan	Dana Transfer Umum-Dana Alokasi Umum	Memperkuat Infrastruktur Untuk Mendukung Pengembang n Ekonomi Dan Pelayanan Dasar	Pemantapan Pelindungan Lingkungan, Sosial dan Bencana	masyarakat	33 dokumen	20.000.000	Dinas Pertanahan dan Tata Ruang (Kundha Niti Mandala Sarta Tata Sasana)
2	10	10			PROGRAM PENATAGUNAAN TANAH	Legalitas penatagunaan tanah (tanah Pemda, tanah SG, tanah desa, tanah warga yang dikonsolidasikan)	90 persen		n/a persen	90 persen	90 persen	386.090.620	462.781.916	448.281.916					90 persen	450.000.000		
2	10	10	2.01		Penggunaan Tanah yang Hamparannya dalam satu Daerah Kabupaten/Kota	kegiatan Penggunaan Tanah yang Hamparannya dalam satu Daerah Kabupaten/Kota	persen		persen	100 persen	100 persen	386.090.620	462.781.916	448.281.916					100 persen	450.000.000		
2	10	10	2.01	1	Koordinasi dan Sinkronisasi Perencanaan Penggunaan Tanah	dokumen pendaftaran tanah Pemda				40 bidang	40 bidang	256.231.500	256.231.500	256.231.500	Kab. Bantul, Semua Kecamatan, Semua Kelurahan	Dana Transfer Umum-Dana Alokasi Umum	Memperkuat Infrastruktur Untuk Mendukung Pengembang n Ekonomi Dan	Pemantapan Infrastruktur Pendukung Ekonomi	tanah pemda, tanah warga hasil konsolidasi, masyarakat	40 bidang	300.000.000	Dinas Pertanahan dan Tata Ruang (Kundha Niti Mandala Sarta Tata
						Rekomendasi pemanfaatan SG				5 Rekomenda si	5 Rekomenda si								5 Rekomenda si			
2	10	10	2.01	3	Koordinasi dan Sinkronisasi Pelaksanaan Konsolidasi Tanah Kabupaten/ Kota	koordinasi pengendalian dan pengawasan pertanahan				1 dokumen	1 dokumen				Kab. Bantul, Semua Kecamatan, Semua Kelurahan	Dana Transfer Umum-Dana Alokasi Umum	Memperkuat Infrastruktur Untuk Mendukung Pengembang n Ekonomi Dan Pelayanan Dasar	Pemantapan Infrastruktur Pendukung Ekonomi	tanah pemda, tanah warga hasil konsolidasi, masyarakat	1 dokumen	150.000.000	Dinas Pertanahan dan Tata Ruang (Kundha Niti Mandala Sarta Tata Sasana)
						laporan pengendalian dan pengawasan pertanahan				12 dokumen	12 dokumen	129.859.120	206.550.416	192.050.416					12 dokumen			
						laporan sosialisasi pengendalian dan pengawasan pertanahan				11 dokumen	11 dokumen								11 dokumen			
						sertifikasi konsolidasi tanah				70 bidang	70 bidang								70 bidang			
2	10	11			PROGRAM PENYELENGGARAAN KEISTIMEWAAN YOGYAKARTA URUSAN PERTANAHAN	Cakupan pengelolaan tanah kasultanan dan tanah kadipaten	64,89 Persen		20,73 Persen	33,03 Persen	33,03 Persen	4.220.382.000	5.204.236.000	5.168.673.000					33,03 Persen	5.387.085.000		
2	10	11	2.01		Pengelolaan Tanah Kasultanan dan Tanah Kadipaten	capaian kinerja kegiatan pengelolaan tanah kasultanan dan tanah kadipaten	90 persen		n/a persen	90 persen	90 persen	4.220.382.000	5.204.236.000	5.168.673.000					90 persen	5.387.085.000		
2	10	11	2.01	1	Penatausahaan Tanah Kasultanan dan Tanah Kadipaten	Pemasangan patok tanah desa				150 bidang	500 bidang				Kab. Bantul, Semua Kecamatan, Semua Kelurahan	Dana Keistimewaan DIY			tanah SG, tanah desa, masyarakat	500 bidang		
						Pemasangan patok tanah tutupan				1000 bidang	1000 bidang								1000 bidang			
						Pembuatan patok tanah desa				1300 Patok	3000 Patok								3000 Patok			
						Pembuatan patok tanah tutupan				4000 patok	4000 patok								4000 patok			
						pendaftaran pencatatan perubahan sertifikat tanah desa				1727 sertifik at	1830 sertifik at	3.898.107.000	4.881.961.000	4.671.473.000			Memperkuat Infrastruktur Untuk Mendukung Pengembang n Ekonomi Dan Pelayanan Dasar	Pemantapan Infrastruktur Pendukung Ekonomi	tanah SG, tanah desa, masyarakat	1830 sertifik at	4.894.835.000	Dinas Pertanahan dan Tata Ruang (Kundha Niti Mandala Sarta Tata Sasana)
						Pendaftaran tanah desa				500 Bidang	250 Bidang								250 Bidang			
						pendaftaran tanah kasultanan dan kadipaten				297 Bidang	297 Bidang								297 Bidang			
						pengukuran tanah desa				1500 peta bidang	1567 peta bidang								1567 peta bidang			
						Validasi data dan sket bidang tanah				1150 bidang	500 bidang								500 bidang			
						Verifikasi Tanah Desa Belum Bersertifikat					2000 bidang								2000 bidang			
						Verifikasi Tanah Desa Bersertifikat					228 bidang								228 bidang			
2	10	11	2.01	8	Penyiapan Bahan Pertimbangan Teknis Izin Penggunaan Tanah Kasultanan dan Kadipaten	rekomendasi Bupati / kepala DPTR penggunaan dan pemanfaatan tanah kasultanan, tanah kadipaten dan tanah desa di Kabupaten Bantul				20 Rekomend asi	20 Rekomend asi	122.275.000	122.275.000	122.275.000	Kab. Bantul, Semua Kecamatan, Semua Kelurahan	Dana Keistimewaan DIY	Memperkuat Infrastruktur Untuk Mendukung Pengembang n Ekonomi Dan Pelayanan Dasar	Pemantapan Infrastruktur Pendukung Ekonomi	tanah SG, tanah desa, masyarakat	20 Rekomend asi	117.250.000	Dinas Pertanahan dan Tata Ruang (Kundha Niti Mandala Sarta Tata Sasana)
2	10	11	2.01	9	Penanganan Keberatan dan Sengketa Pertanahan	Inventarisasi permasalahan tanah desa				75 desa		200.000.000	200.000.000	299.925.000	Kab. Bantul, Semua Kecamatan, Semua Kelurahan	Dana Transfer Khusus - Dana Alokasi Khusus Non Final	Memperkuat Infrastruktur Untuk Mendukung Pengembang	Pemantapan Infrastruktur	tanah SG, tanah desa,	75 desa	300.000.000	Dinas Pertanahan dan Tata Ruang (Kundha Niti Mandala Sarta Tata Sasana)

Kode	Urusan/ Bidang Urusan/ Program/ Kegiatan/ Sub Kegiatan	Indikator Program/ Kegiatan/ Sub Kegiatan	Target Akhir Periode RPJMD	Realisasi Capaian RKPD Tahun 2020	Prakiraan Capaian Target RKPD Tahun 2021	Capaian Kinerja dan Kerangka Pendanaan										Kelompok Sasaran	Prakiraan Maju Rencana Tahun 2023		Perangkat Daerah Penanggung Jawab		
						Target 2022		Pagu Indikatif			Lokasi	Sumber Dana	Prioritas		Target		Pagu Indikatif				
						Semula	Menjadi	RKPD 2022	APBD 2022	RKPD 2022 Perubahan			Nasional	Daerah							
		rekomendasi Bupati / kepala DPTR penanganan permasalahan tanah desa			5 desa	5 desa						Dana Keistimewaan DIY	n Ekonomi Dan Pelayanan Dasar	Ekonomi	masyarakat	5 desa		Mandala Sarta Tata Sasana)			
2	10	11	2.01	11	Laptop		1 Buah				Kab. Bantul, Bantul, Bantul	Dana Keistimewaan	Memperkuat Infrastruktur Untuk Mendukung Pengembangan n Ekonomi Dan Pelayanan Dasar	Pemantapan Infrastruktur Pendukung Ekonomi	tanah SG, tanah desa, masyarakat	1 Buah	75.000.000	Dinas Pertanahan dan Tata Ruang (Kundha Niti Mandala Sarta Tata Sasana)			
					LCD Proyektor		1 Buah					1 Buah									
					PC		2 Buah					2 Buah									
					Printer		2 Buah					2 Buah									
					Printer FC		1 Buah					1 Buah									
					Proyektor Tripod		1 Buah					1 Buah									
					Tersedianya sarpras pendukung keistimewaan		6 jenis					6 jenis									
					2				URUSAN PEMERINTAHAN WAJIB YANG TIDAK BERKAITAN DENGAN PELAYANAN DASAR												
2	11			URUSAN PEMERINTAHAN BIDANG LINGKUNGAN HIDUP				20.138.674.213	27.104.317.132	28.069.622.849				45.678.325.442							
2	11	1			PROGRAM PENUNJANG URUSAN PEMERINTAHAN DAERAH KABUPATEN/KOTA	Capaian Nilai Akuntabilitas Kinerja Instansi Pemerintah (AKIP)	84 Angka	85 Angka	83 Angka	83 Angka	10.389.993.053	13.403.835.337	14.144.643.554		83 Angka	16.797.325.442					
2	11	1	2.01		Perencanaan, Penganggaran, dan Evaluasi Kinerja Perangkat Daerah	Capaian Kinerja Perencanaan dan Evaluasi Perangkat Daerah	100 Persen	100 Persen	100 Persen	100 Persen	10.900.000	10.900.000	10.712.500		100 Persen	12.450.000					
2	11	1	2.01	1	Penyusunan Dokumen Perencanaan Perangkat Daerah	Laporan dan Dokumen Perencanaan			9 dokumen	9 dokumen	5.800.000	5.800.000	5.612.500	Kab. Bantul, Bantul, Trirenggo	Dana Transfer Umum-Dana Alokasi Umum	Membangun Lingkungan Hidup, Meningkatkan Ketahanan Bencana Dan Perubahan Iklim	Pemantapan Pelindungan Lingkungan, Sosial dan Bencana	Dinas Lingkungan Hidup Kabupaten Bantul	9 dokumen	6.650.000	Dinas Lingkungan Hidup
2	11	1	2.01	6	Koordinasi dan Penyusunan Laporan Capaian Kinerja dan Ikhtisar Realisasi Kinerja SKPD	Dokumen Hasil Evaluasi			6 dokumen	6 dokumen	5.100.000	5.100.000	5.100.000	Kab. Bantul, Bantul, Trirenggo	Dana Transfer Umum-Dana Alokasi Umum	Membangun Lingkungan Hidup, Meningkatkan Ketahanan Bencana Dan Perubahan Iklim	Pemantapan Pelindungan Lingkungan, Sosial dan Bencana	Dinas Lingkungan Hidup Kabupaten Bantul	6 dokumen	5.800.000	Dinas Lingkungan Hidup
2	11	1	2.02		Administrasi Keuangan Perangkat Daerah	Capaian Kinerja Pengelolaan Administrasi Keuangan	100 Persen	100 Persen	100 Persen	100 Persen	7.234.253.459	10.559.928.051	10.997.363.596				100 Persen	13.366.223.143			
2	11	1	2.02	1	Penyediaan Gaji dan Tunjangan ASN	dokumen pembayaran Gaji dan tunjangan			14 dokumen	16 dokumen	7.111.478.459	10.424.553.051	10.864.326.096	Kab. Bantul, Bantul, Trirenggo	Dana Transfer Umum-Dana Alokasi Umum	Membangun Lingkungan Hidup, Meningkatkan Ketahanan Bencana Dan Perubahan Iklim	Pemantapan Pelindungan Lingkungan, Sosial dan Bencana	ASN Dinas Lingkungan Hidup Kabupaten Bantul dan Dinas Lingkungan Hidup Kabupaten Bantul	16 dokumen	13.237.628.143	Dinas Lingkungan Hidup
2	11	1	2.02	3	Pelaksanaan Penatausahaan dan Pengujian/Verifikasi Keuangan SKPD	Honor Pengelola Keuangan dan BMD			12 Bulan	12 Bulan	116.400.000	129.000.000	129.000.000	Kab. Bantul, Bantul, Trirenggo	Dana Transfer Umum-Dana Alokasi Umum	Membangun Lingkungan Hidup, Meningkatkan Ketahanan Bencana Dan Perubahan Iklim	Pemantapan Pelindungan Lingkungan, Sosial dan Bencana	ASN Dinas Lingkungan Hidup Kabupaten Bantul dan Dinas Lingkungan Hidup Kabupaten Bantul	12 Bulan	122.220.000	Dinas Lingkungan Hidup
2	11	1	2.02	7	Koordinasi dan Penyusunan Laporan Keuangan Bulanan/Triwulanan /Semesteran SKPD	Laporan keuangan			5 dokumen	5 dokumen	6.375.000	6.375.000	4.037.500	Kab. Bantul, Bantul, Trirenggo	Dana Transfer Umum-Dana Alokasi Umum	Membangun Lingkungan Hidup, Meningkatkan Ketahanan Bencana Dan Perubahan Iklim	Pemantapan Pelindungan Lingkungan, Sosial dan Bencana	ASN Dinas Lingkungan Hidup Kabupaten Bantul dan Dinas Lingkungan Hidup Kabupaten Bantul	5 dokumen	6.375.000	Dinas Lingkungan Hidup
2	11	1	2.06		Administrasi Umum Perangkat Daerah	Capaian Kinerja Pengelolaan Administrasi Umum	100 Persen	100 Persen	100 Persen	100 Persen	441.394.412	499.307.410	469.562.733				100 Persen	494.620.000			
2	11	1	2.06	1	Penyediaan Komponen Instalasi Listrik/Penerangan Bangunan Kantor	Komponen Instalasi listrik			9 jenis	9 jenis	10.820.000	10.820.000	9.440.000	Kab. Bantul, Bantul, Ringinharjo	Dana Transfer Umum-Dana Alokasi Umum	Membangun Lingkungan Hidup, Meningkatkan Ketahanan Bencana Dan Perubahan Iklim	Pemantapan Pelindungan Lingkungan, Sosial dan Bencana	Dinas Lingkungan Hidup Kabupaten Bantul	9 jenis	11.820.000	Dinas Lingkungan Hidup

Kode	Urusan/ Bidang Urusan/ Program/ Kegiatan/ Sub Kegiatan	Indikator Program/ Kegiatan/ Sub Kegiatan	Target Akhir Periode RPJMD	Realisasi Capaian RKPD Tahun 2020	Prakiraan Capaian Target RKPD Tahun 2021	Capaian Kinerja dan Kerangka Pendanaan								Kelompok Sasaran	Prakiraan Maju Rencana Tahun 2023		Perangkat Daerah Penanggung Jawab		
						Target 2022		Pagu Indikatif			Lokasi	Sumber Dana	Prioritas		Target	Pagu Indikatif			
						Semula	Menjadi	RKPD 2022	APBD 2022	RKPD 2022 Perubahan			Nasional	Daerah					
2	11	1	2.06	2	Penyediaan Peralatan dan Perlengkapan Kantor	Alat Tulis Kantor (ATK)						Kab. Bantul, Bantul, Trirenggo	Dana Transfer Umum-Dana Alokasi Umum	Membangun Lingkungan Hidup, Meningkatkan Ketahanan Bencana Dan Perubahan Iklim	Pemantapan Pelindungan Lingkungan, Sosial dan Bencana	Dinas Lingkungan Hidup Kabupaten Bantul	30 jenis	83.000.000	Dinas Lingkungan Hidup
						Materai											300 lembar		
2	11	1	2.06	3	Penyediaan Peralatan Rumah Tangga	Bahan dan peralatan kebersihan						Kab. Bantul, Bantul, Trirenggo	Dana Transfer Umum-Dana Alokasi Umum	Membangun Lingkungan Hidup, Meningkatkan Ketahanan Bencana Dan Perubahan Iklim	Pemantapan Pelindungan Lingkungan, Sosial dan Bencana	Dinas Lingkungan Hidup Kabupaten Bantul	21 jenis	35.000.000	Dinas Lingkungan Hidup
2	11	1	2.06	5	Penyediaan Barang Cetak dan Penggandaan	Barang Cetak						Kab. Bantul, Bantul, Trirenggo	Dana Transfer Umum-Dana Alokasi Umum	Membangun Lingkungan Hidup, Meningkatkan Ketahanan Bencana Dan Perubahan Iklim	Pemantapan Pelindungan Lingkungan, Sosial dan Bencana	Dinas Lingkungan Hidup Kabupaten Bantul	6 jenis	110.000.000	Dinas Lingkungan Hidup
						Penggandaan											259446 lembar		
						Publikasi Media Cetak dan Media Elektronik											9 kali		
2	11	1	2.06	6	Penyediaan Bahan Bacaan dan Peraturan Perundang-undangan	Bahan bacaan dan langganan surat kabar						Kab. Bantul, Bantul, Trirenggo	Dana Transfer Umum-Dana Alokasi Umum	Membangun Lingkungan Hidup, Meningkatkan Ketahanan Bencana Dan Perubahan Iklim	Pemantapan Pelindungan Lingkungan, Sosial dan Bencana	Dinas Lingkungan Hidup Kabupaten Bantul	4 jenis	4.800.000	Dinas Lingkungan Hidup
2	11	1	2.06	9	Penyelenggaraan Rapat Koordinasi dan Konsultasi SKPD	Laporan hasil rapat						Kab. Bantul, Bantul, Trirenggo	Dana Transfer Umum-Dana Alokasi Umum	Membangun Lingkungan Hidup, Meningkatkan Ketahanan Bencana Dan Perubahan Iklim	Pemantapan Pelindungan Lingkungan, Sosial dan Bencana	Dinas Lingkungan Hidup Kabupaten Bantul	90 dokumen	250.000.000	Dinas Lingkungan Hidup
						Laporan penerimaan tamu											8 dokumen		
						Perjalanan dalam daerah											1069 orang perjalanan		
						Perjalanan luar daerah											10 orang perjalanan		
2	11	1	2.07		Pengadaan Barang Milik Daerah Penunjang Urusan Pemerintah Daerah	Capaian Kinerja Pengadaan Barang Milik Daerah	100 Persen		100 Persen	100 Persen	100 Persen						100 Persen	36.032.299	
2	11	1	2.07	6	Pengadaan Peralatan dan Mesin Lainnya	peralatan mesin kantor						Kab. Bantul, Bantul, Trirenggo	Dana Transfer Umum-Dana Alokasi Umum	Membangun Lingkungan Hidup, Meningkatkan Ketahanan Bencana Dan Perubahan Iklim	Pemantapan Pelindungan Lingkungan, Sosial dan Bencana	Dinas Lingkungan Hidup Kabupaten Bantul	5 jenis	36.032.299	Dinas Lingkungan Hidup
2	11	1	2.08		Penyediaan Jasa Penunjang Urusan Pemerintahan Daerah	Capaian Kinerja Penyediaan Jasa Penunjang	100 Persen		100 Persen	100 Persen	100 Persen						100 Persen	708.000.000	
2	11	1	2.08	2	Penyediaan Jasa Komunikasi, Sumber Daya Air dan Listrik	Pembayaran rekening air						Kab. Bantul, Bantul, Ringinharjo	Dana Transfer Umum-Dana Alokasi Umum	Membangun Lingkungan Hidup, Meningkatkan Ketahanan Bencana Dan Perubahan Iklim	Pemantapan Pelindungan Lingkungan, Sosial dan Bencana	Dinas Lingkungan Hidup Kabupaten Bantul	12 bulan	108.000.000	Dinas Lingkungan Hidup
						Pembayaran rekening listrik						Kab. Bantul, Bantul, Trirenggo					12 bulan		
						Pembayaran rekening listrik IPAL Industri											2 bulan		
						Pembayaran rekening telepon											12 bulan		
2	11	1	2.08	4	Penyediaan Jasa Pelayanan Umum Kantor	Laporan Keamanan dan Ketertiban Lingkungan Kantor						Kab. Bantul, Bantul, Trirenggo	Dana Transfer Umum-Dana Alokasi Umum	Membangun Lingkungan Hidup, Meningkatkan Ketahanan Bencana Dan Perubahan Iklim	Pemantapan Pelindungan Lingkungan, Sosial dan Bencana	Dinas Lingkungan Hidup Kabupaten Bantul	12 dokumen	600.000.000	Dinas Lingkungan Hidup
						Laporan Kebersihan Ruang Kerja dan Fasilitas Lainnya											12 dokumen		
						Laporan Pembukuan Persediaan, Aset, Perbendaharaan dan Kewajiban											12 dokumen		
						Laporan Pengelolaan Persuratan											12 dokumen		
						Laporan Perawatan Kendaraan Dinas											12 dokumen		
						Sewa Frekuensi Radio											1 Tahun		
						Sewa Lahan IPAL Industri Terpadu											1 Tahun		

Kode	Urusan/ Bidang Urusan/ Program/ Kegiatan/ Sub Kegiatan	Indikator Program/ Kegiatan/ Sub Kegiatan	Target Akhir Periode RPJMD	Realisasi Capaian RKPD Tahun 2020	Prakiraan Capaian Target RKPD Tahun 2021	Capaian Kinerja dan Kerangka Pendanaan										Kelompok Sasaran	Prakiraan Maju Rencana Tahun 2023		Perangkat Daerah Penanggung Jawab		
						Target 2022		Pagu Indikatif			Lokasi	Sumber Dana	Prioritas		Target		Pagu Indikatif				
						Semula	Menjadi	RKPD 2022	APBD 2022	RKPD 2022 Perubahan			Nasional	Daerah							
		Tanah, Air, Udara, dan Laut	Pembangunan IPAL Ternadu Pivinean			1 Unit	1 Unit									1 Unit					
			Sosialisasi				4 kegiatan									4 kegiatan					
2	11	3	2.01	2	Koordinasi, Sinkronisasi dan Pelaksanaan Pengendalian Emisi Gas Rumah Kaca, Mitigasi dan Adaptasi Perubahan Iklim	Laporan Inventarisasi Gas Rumah Kaca (GRK)		1 Dokumen	1 Dokumen	67.175.000	67.175.000	67.175.000	Kab. Bantul, Semua Kecamatan, Semua Kelurahan	Dana Transfer Umum-Dana Alokasi Umum	Membangun Lingkungan Hidup, Meningkatka n Ketahanan Bencana Dan Perubahan Iklim	Pemantapan Pelindungan Lingkungan, Sosial dan Bencana	Sungai di wilayah Kabupaten Bantul, IPAL Industri Pyungan	1 Dokumen	60.000.000	Dinas Lingkungan Hidup	
2	11	3	2.02		Penanggulangan Pencemaran dan/atau Kerusakan Lingkungan Hidup Kabupaten/Kota	Cakupan Pelayanan Informasi Pencemaran dan atau Kerusakan Lingkungan Hidup	100 Persen	n/a Persen	25 Persen	25 Persen	5.000.000	5.000.000	5.000.000					25 Persen	50.000.000		
2	11	3	2.02	1	Pemberian Informasi Peringatan Pencemaran dan/atau Kerusakan Lingkungan Hidup pada Masyarakat	Cetak Informasi Peringatan Pencemaran Lingkungan			1 Jenis	1 Jenis	5.000.000	5.000.000	5.000.000	Kab. Bantul, Semua Kecamatan, Semua Kelurahan	Dana Transfer Umum-Dana Alokasi Umum	Membangun Lingkungan Hidup, Meningkatka n Ketahanan Bencana Dan Perubahan Iklim	Pemantapan Pelindungan Lingkungan, Sosial dan Bencana	Masyarakat dan Pelaku Usaha di wilayah Kabupaten Bantul	1 Jenis	50.000.000	Dinas Lingkungan Hidup
2	11	3	2.03		Pemulihan Pencemaran dan/atau Kerusakan Lingkungan Hidup Kabupaten/Kota	Cakupan Pemulihan Kerusakan Lingkungan Hidup	50 Persen	28 Persen	30 Persen	30 Persen	100.000.000	100.000.000	100.000.000					30 Persen	300.000.000		
2	11	3	2.03	4	Koordinasi, Sinkronisasi dan Pelaksanaan Rehabilitasi	Peningkatan Pemahaman Peserta Pelatihan Rehabilitasi Kerusakan			30 Peserta	30 Peserta	100.000.000	100.000.000	100.000.000	Kab. Bantul, Bantul	Dana Transfer Umum-Dana Alokasi Umum	Membangun Lingkungan Hidup, Meningkatka n Ketahanan Bencana Dan Perubahan Iklim	Pemantapan Pelindungan Lingkungan, Sosial dan Bencana	Masyarakat di Kabupaten Bantul	30 Peserta	300.000.000	Dinas Lingkungan Hidup
2	11	4			PROGRAM PENGELOLAAN KEANEKARAGAMAN HAYATI (KEHATI)	Proporsi tutupan lahan terhadap luas wilayah keseluruhan	38 persen	n/a persen	30 persen	30 persen	1.071.264.560	1.362.043.548	1.368.496.048					30 persen	3.215.000.000		
2	11	4	2.01		Pengelolaan Keaneekaragaman Hayati Kabupaten/Kota	Persentase RTH kawasan perkotaan	18 Persen	13,41 Persen	14 Persen	14 Persen	1.071.264.560	1.362.043.548	1.368.496.048					14 Persen	3.215.000.000		
2	11	4	2.01	4	Pengelolaan Ruang Terbuka Hijau (RTH)	Laporan Pelaksanaan Tugas Tenaga Ahli Konsultansi Perencanaan			6 Dokumen	9 Dokumen	427.100.000	427.100.000	433.675.000	Kab. Bantul, Bantul	Dana Transfer Umum-Dana Alokasi Umum	Membangun Lingkungan Hidup, Meningkatka n Ketahanan Bencana Dan Perubahan Iklim	Pemantapan Pelindungan Lingkungan, Sosial dan Bencana	Masyarakat/ Komunitas Lingkungan Kabupaten Bantul	9 Dokumen	2.450.000.000	Dinas Lingkungan Hidup
						Pembangunan Ruang Terbuka Hijau (RTH)			2 Lokasi	2 Lokasi				Kab. Bantul, Bantul, Trijenggo	Dana Transfer Umum-Dana Alokasi Umum				2 Lokasi		
2	11	4	2.01	6	Pengembangan Kapasitas Ketenagagaan dan SDM dalam Pengelolaan Keanekaragaman Hayati	Bibit tanaman			313 batang	313 batang				Kab. Bantul, Semua Kecamatan, Semua Kelurahan	Dana Transfer Umum-Dana Alokasi Umum	Membangun Lingkungan Hidup, Meningkatka n Ketahanan Bencana Dan Perubahan Iklim	Pemantapan Pelindungan Lingkungan, Sosial dan Bencana	Masyarakat/ Komunitas Lingkungan Kabupaten Bantul	313 batang		Dinas Lingkungan Hidup
						Buku saku pengelolaan keaneekaragaman hayati			1 dokumen	1 dokumen									1 dokumen		
						Peningkatan Pemahaman Peserta Pelatihan			150 Peserta	150 Peserta	155.850.000	124.417.500	124.195.000						150 Peserta	150.000.000	Dinas Lingkungan Hidup
						Pemberdayaan Pengelolaan Keanekaragamanhayati			40 Peserta	40 Peserta									40 Peserta		
						Peningkatan Pemahaman Peserta Pelatihan Pengembangan Desa Ramah Lingkungan			1 dokumen	1 dokumen									1 dokumen		
						Profil Keaneekaragaman hayati								Kab. Bantul, Semua Kecamatan, Semua Kelurahan	Dana Transfer Umum-Dana Alokasi Umum	Membangun Lingkungan Hidup, Meningkatka n Ketahanan Bencana Dan Perubahan Iklim	Pemantapan Pelindungan Lingkungan, Sosial dan Bencana	Masyarakat/ Komunitas Lingkungan Kabupaten Bantul	1 paket		Dinas Lingkungan Hidup
2	11	4	2.01	7	Pengelolaan Sarana dan Prasarana Keanekaragaman Hayati	Honorarium pejabat pengadaan barang/jasa			3255 batang	3255 batang	488.314.560	810.526.048	810.626.048						3255 batang	615.000.000	Dinas Lingkungan Hidup
						Penanaman Tanaman konservasi dan penghijauan lahan			20 kali	20 kali									20 kali		
						Peningkatan Pemahaman Peserta Sosialisasi Samudr Peresapan Air Hutan			172 Unit	172 Unit									172 Unit		

Kode	Urusan/ Bidang Urusan/ Program/ Kegiatan/ Sub Kegiatan	Indikator Program/ Kegiatan/ Sub Kegiatan	Target Akhir Periode RPJMD	Realisasi Capaian RKPD Tahun 2020	Prakiraan Capaian Target RKPD Tahun 2021	Capaian Kinerja dan Kerangka Pendanaan							Kelompok Sasaran	Prakiraan Maju Rencana Tahun 2023		Perangkat Daerah Penanggung Jawab								
						Target 2022		Pagu Indikatif			Lokasi	Sumber Dana		Prioritas			Target	Pagu Indikatif						
						Semula	Menjadi	RKPD 2022	APBD 2022	RKPD 2022 Perubahan				Nasional	Daerah									
2	11	5				PROGRAM PENGENDALIAN BAHAN BERBAHAYA DAN BERACUN (B3) DAN LIMBAH BAHAN BERBAHAYA DAN BERACUN (LIMBAH B3)	Cakupan pentaatan pengelolaan limbah B3	38,32 persen		n/a persen	31,35 persen	31,35 persen	14.675.000	14.675.000	14.675.000		31,35 persen	15.000.000						
2	11	5	2.01			Penyimpanan Sementara Limbah B3	Cakupan pelayanan pengelolaan Limbah B3	100 Persen		100 Persen	100 Persen	100 Persen	14.675.000	14.675.000	14.675.000		100 Persen	15.000.000						
2	11	5	2.01	1		fasilitasi Pemenuhan Komitmen Izin Penyimpanan Sementara Limbah B3 Dilaksanakan melalui Sistem Pelayanan Perizinan (Verifikasi Lapangan untuk Memastikan Pemenuhan Persyaratan Administrasi dan Teknis Penyimpanan Sementara Limbah B3)	Laporan kegiatan pendampingan pengelolaan limbah B3			4 dokumen	4 dokumen		9.825.000	9.825.000	9.825.000	Kab. Bantul, Semua Kecamatan, Semua Kelurahan	Dana Transfer Umum-Dana Alokasi Umum	Membangun Lingkungan Hidup, Meningkatka n Ketahanan Bencana Dan Perubahan Iklim	Pemantapan Pelindungan Lingkungan, Sosial dan Bencana	Usaha/ Kegiat an yang menghasilka n Limbah B3	4 dokumen	10.000.000	Dinas Lingkungan Hidup	
							Laporan kegiatan sosialisasi limbah B3			1 laporan	1 laporan								1 laporan					
2	11	5	2.01	2			Laporan persetujuan teknis Limbah B3/ Rincian TeknisLimbah B3			4 dokumen	4 dokumen		4.850.000	4.850.000	4.850.000	Kab. Bantul, Semua Kecamatan, Semua Kelurahan	Dana Transfer Umum-Dana Alokasi Umum	Membangun Lingkungan Hidup, Meningkatka n Ketahanan Bencana Dan Perubahan Iklim	Pemantapan Pelindungan Lingkungan, Sosial dan Bencana	Usaha/ Kegiat an yang menghasilka n Limbah B3	4 dokumen	5.000.000	Dinas Lingkungan Hidup	
2	11	6				PROGRAM PEMBINAAN DAN PENGAWASAN TERHADAP IZIN LINGKUNGAN DAN IZIN PERLINDUNGAN DAN PENGELOLAAN LINGKUNGAN HIDUP (PPLH)	Cakupan pengawasan terhadap pelaksanaan ijin lingkungan	33.33 persen		n/a persen	16,67 persen	16,67 persen	31.900.000	31.900.000	31.900.000					16,67 persen	61.000.000			
2	11	6	2.01			Pembinaan dan Pengawasan Terhadap Usaha dan/atau Kegiatan yang Izin Lingkungan dan Izin PPLH diterbitkan oleh Pemerintah Daerah Kabupaten/Kota	Cakupan pembinaan dan pengawasan usaha dan/atau kegiatan	persen		persen	100 persen	100 persen	31.900.000	31.900.000	31.900.000					100 persen	61.000.000			
2	11	6	2.01	1		Fasilitasi Pemenuhan Ketentuan dan Kewajiban Izin Lingkungan dan/atau Izin PPLH	Laporan verifikasi lapangan kegiatan usaha				100 dokumen	100 dokumen	17.500.000	17.500.000	17.500.000	Kab. Bantul, Semua Kecamatan, Semua Kelurahan	Dana Transfer Umum-Dana Alokasi Umum	Membangun Lingkungan Hidup, Meningkatka n Ketahanan Bencana Dan Perubahan Iklim	Pemantapan Pelindungan Lingkungan, Sosial dan Bencana	Usaha dan/atau kegiatan yang memiliki Izin Lingkungan	100 dokumen	40.000.000	Dinas Lingkungan Hidup	
2	11	6	2.01	3		Pengawasan Usaha dan/atau Kegiatan yang Izin Lingkungan Hidup, Izin PPLH yang Diterbitkan oleh Pemerintah Daerah Kabupaten/Kota	Laporan pengawasan kegiatan usaha				24 dokumen	24 dokumen	4.200.000	4.200.000	4.200.000	Kab. Bantul, Semua Kecamatan, Semua Kelurahan	Dana Transfer Umum-Dana Alokasi Umum	Membangun Lingkungan Hidup, Meningkatka n Ketahanan Bencana Dan Perubahan Iklim	Pemantapan Pelindungan Lingkungan, Sosial dan Bencana	Usaha dan/atau kegiatan yang memiliki Izin Lingkungan	24 dokumen	7.000.000	Dinas Lingkungan Hidup	
2	11	6	2.01	4		Koordinasi dan Sinkronisasi Pengawasan dan Penerapan Sanksi Upaya dan Rencana PPLH	Laporan rapat koordinasi pengawasan kegiatan usaha				24 dokumen	24 dokumen		10.200.000	10.200.000	10.200.000	Kab. Bantul, Semua Kecamatan, Semua Kelurahan	Dana Transfer Umum-Dana Alokasi Umum	Membangun Lingkungan Hidup, Meningkatka n Ketahanan Bencana Dan Perubahan Iklim	Pemantapan Pelindungan Lingkungan, Sosial dan Bencana	Usaha dan/atau kegiatan yang memiliki Izin Lingkungan	24 dokumen	14.000.000	Dinas Lingkungan Hidup
2	11	8				PROGRAM PENINGKATAN PENDIDIKAN, PELATIHAN DAN PENYULUHAN LINGKUNGAN HIDUP UNTUK MASYARAKAT	Pertumbuhan pendampingan lembaga kemasyarakatan dan institusi lingkungan hidup	5 persen		n/a persen	5 persen	5 persen	82.820.500	82.820.500	82.820.500					5 persen	290.000.000			
2	11	8	2.01			Penyelenggaraan Pendidikan, Pelatihan, dan Penyuluhan Lingkungan Hidup untuk Lembaga Kemasyarakatan Tingkat Daerah Kabupaten/Kota	Lembaga pendidikan, (sekolah Adiwiyata, Pondok Pesantren Berwawasan LH) serta komunitas Lingkungan yang berwawasan lingkungan hidup	25 Lembaga		19 Lembaga	20 Lembaga	20 Lembaga	82.820.500	82.820.500	82.820.500					20 Lembaga	290.000.000			

Kode					Urusan/ Bidang Urusan/ Program/ Kegiatan/ Sub Kegiatan	Indikator Program/ Kegiatan/ Sub Kegiatan	Target Akhir Periode RPJMD	Realisasi Capaian RKPD Tahun 2020	Prakiraan Capaian Target RKPD Tahun 2021	Capaian Kinerja dan Kerangka Pendanaan								Kelompok Sasaran	Prakiraan Maju Rencana Tahun 2023		Perangkat Daerah Penanggung Jawab		
										Target 2022		Pagu Indikatif			Lokasi	Sumber Dana	Prioritas		Target	Pagu Indikatif			
										Semula	Menjadi	RKPD 2022	APBD 2022	RKPD 2022 Perubahan			Nasional	Daerah					
2	11	8	2.01	1	Peningkatan Kapasitas dan Kompetensi Sumber Daya Manusia Bidang Lingkungan Hidup untuk Lembaga Kemasyarakatan	Laporan Pelaksanaan Peningkatan Kapasitas SDM Bidang Lingkungan Hidup untuk Lembaga Sekolah (Sekolah Adiwiyata, Saka Kalpataru, dan Green Besantani)				1 dokumen	1 dokumen	14.875.000	14.875.000	14.875.000	Kab. Bantul, Semua Kecamatan, Semua Kelurahan	Dana Transfer Umum-Dana Alokasi Umum	Membangun Lingkungan Hidup, Meningkatkan Ketahanan Bencana Dan Perubahan Iklim	Pemantapan Pelindungan Lingkungan, Sosial dan Bencana	Masyarakat di Kabupaten Bantul	1 dokumen	200.000.000	Dinas Lingkungan Hidup	
2	11	8	2.01	2	Pendampingan Gerakan Peduli Lingkungan Hidup	Laporan Pendampingan Gerakan Peduli Lingkungan Hidup				3 dokumen	3 dokumen	26.625.000	26.625.000	26.625.000	Kab. Bantul, Semua Kecamatan, Semua Kelurahan	Dana Transfer Umum-Dana Alokasi Umum	Membangun Lingkungan Hidup, Meningkatkan Ketahanan Bencana Dan Perubahan Iklim	Pemantapan Pelindungan Lingkungan, Sosial dan Bencana	Masyarakat di Kabupaten Bantul	3 dokumen	20.000.000	Dinas Lingkungan Hidup	
2	11	8	2.01	3	Penyelenggaraan Penyuluhan dan Kampanye Lingkungan Hidup	Laporan Penyelenggaraan Kampanye Lingkungan Hidup				3 laporan	3 laporan	41.320.500	41.320.500	41.320.500	Kab. Bantul, Semua Kecamatan, Semua Kelurahan	Dana Transfer Umum-Dana Alokasi Umum	Membangun Lingkungan Hidup, Meningkatkan Ketahanan Bencana Dan Perubahan Iklim	Pemantapan Pelindungan Lingkungan, Sosial dan Bencana	Masyarakat di Kabupaten Bantul	3 laporan	70.000.000	Dinas Lingkungan Hidup	
2	11	9			PROGRAM PENGHARGAAN LINGKUNGAN HIDUP UNTUK MASYARAKAT	Capaian Penghargaan Lingkungan Hidup Tingkat Nasional	5 Penghargaan		n/a Penghargaan	1 Penghargaan	1 Penghargaan	16.310.000	16.310.000	16.310.000						1 Penghargaan	50.000.000		
2	11	9	2.01		Pemberian Penghargaan Lingkungan Hidup Tingkat Daerah Kabupaten/Kota	Cakupan Penghargaan Bidang Lingkungan Hidup	100 Persen		100 Persen	100 Persen	100 Persen	16.310.000	16.310.000	16.310.000						100 Persen	50.000.000		
2	11	9	2.01	1	Penilaian Kinerja Masyarakat/Lembaga Masyarakat/Dunia Usaha/Dunia Pendidikan/ Filantropi dalam Perlindungan dan Pengelolaan Lingkungan Hidup	Laporan Evaluasi Kinerja Masyarakat/Lembaga Masyarakat/Dunia Pendidikan/ Kalpataru, Sekolah Adiwiyata, Titik Nelayan, Adiwiyata, Nilai Capaian Adiwiyata				3 dokumen	3 dokumen	16.310.000	16.310.000	16.310.000	Kab. Bantul, Semua Kecamatan, Semua Kelurahan	Dana Transfer Umum-Dana Alokasi Umum	Membangun Lingkungan Hidup, Meningkatkan Ketahanan Bencana Dan Perubahan Iklim	Pemantapan Pelindungan Lingkungan, Sosial dan Bencana	Masyarakat di Kabupaten Bantul	3 dokumen	50.000.000	Dinas Lingkungan Hidup	
										70 angka	70 angka									70 angka			
2	11	10			PROGRAM PENANGANAN PENGADUAN LINGKUNGAN HIDUP	Cakupan Penyelesaian Pengaduan Lingkungan Hidup	100 persen		n/a persen	100 persen	100 persen	14.950.000	157.950.000	157.950.000						100 persen	20.000.000		
2	11	10	2.01		Penyelesaian Pengaduan Masyarakat di Bidang Perlindungan dan Pengelolaan Lingkungan Hidup (PPLH) Kabupaten/Kota	Cakupan Penanganan Aduan	Persen		Persen	100 Persen	100 Persen	14.950.000	157.950.000	157.950.000						100 Persen	20.000.000		
2	11	10	2.01	1	Pengelolaan Pengaduan Masyarakat terhadap PPLH Kabupaten/Kota	Laporan rapat evaluasi pengelolaan pengaduan				4 dokumen	4 dokumen	7.300.000	150.300.000	150.300.000	Kab. Bantul, Semua Kecamatan, Semua Kelurahan	Dana Transfer Umum-Dana Alokasi Umum	Membangun Lingkungan Hidup, Meningkatkan Ketahanan Bencana Dan Perubahan Iklim	Pemantapan Pelindungan Lingkungan, Sosial dan Bencana	Masyarakat	4 dokumen	10.000.000	Dinas Lingkungan Hidup	
					Laporan verifikasi pengaduan lingkungan				40 dokumen	40 dokumen													40 dokumen
					Peningkatan pemahaman masyarakat dalam penanganan pengaduan masyarakat				600 peserta	600 peserta													600 peserta
2	11	10	2.01	2	Koordinasi dan Sinkronisasi Penerapan Sanksi Administrasi, Penyelesaian Sengketa, dan/atau Penyidikan Lingkungan Hidup di Luar Pengadilan atau Pengadilan Persepsi	Laporan rapat penyelesaian aduan				12 dokumen	12 dokumen	7.650.000	7.650.000	7.650.000	Kab. Bantul, Semua Kecamatan, Semua Kelurahan	Dana Transfer Umum-Dana Alokasi Umum	Membangun Lingkungan Hidup, Meningkatkan Ketahanan Bencana Dan Perubahan Iklim	Pemantapan Pelindungan Lingkungan, Sosial dan Bencana	Masyarakat	12 dokumen	10.000.000	Dinas Lingkungan Hidup	
2	11	11			PROGRAM PENGELOLAAN PERSAMPAHAN	Persentase jumlah sampah yang tertangani	50,07 persen		41,36 persen	42,42 persen	42,42 persen	3.436.470.600	7.469.656.564	7.680.001.564						42,42 persen	23.400.000.000		
2	11	11	2.01		Pengelolaan Sampah	Persentase jumlah sampah yang terkurangi	Persen		Persen		20,91 Persen	3.436.470.600	7.469.656.564	7.680.001.564						20,91 Persen	23.400.000.000		
2	11	11	2.01	1	Penyusunan Kebijakan dan Strategi Daerah Pengelolaan Sampah Kabupaten/Kota	laporan kebijakan dan strategi daerah pengelolaan sampah				2 dokumen	2 dokumen	136.500.000	136.500.000	136.500.000	Kab. Bantul, Semua Kecamatan, Semua Kelurahan	Dana Transfer Umum-Dana Alokasi Umum	Membangun Lingkungan Hidup, Meningkatkan Ketahanan Bencana Dan Perubahan Iklim	Pemantapan Pelindungan Lingkungan, Sosial dan Bencana	Masyarakat/ Kelompok Pengelola Sampah	2 dokumen	1.500.000.000	Dinas Lingkungan Hidup	

Kode	Urusan/ Bidang Urusan/ Program/ Kegiatan/ Sub Kegiatan	Indikator Program/ Kegiatan/ Sub Kegiatan	Target Akhir Periode RPJMD	Realisasi Capaian RKPD Tahun 2020	Prakiraan Capaian Target RKPD Tahun 2021	Capaian Kinerja dan Kerangka Pendanaan								Kelompok Sasaran	Prakiraan Maju Rencana Tahun 2023		Perangkat Daerah Penanggung Jawab			
						Target 2022		Pagu Indikatif			Lokasi	Sumber Dana	Prioritas		Target	Pagu Indikatif				
						Semula	Menjadi	RKPD 2022	APBD 2022	RKPD 2022 Perubahan			Nasional	Daerah						
2	11	11	2.01	4	Peningkatan Peran serta Masyarakat dalam Pengelolaan Persampahan	Laporan bersih lingkungan	1 laporan	1 laporan			Kab. Bantul, Semua Kecamatan, Semua Kelurahan	Dana Transfer Umum-Dana Alokasi Umum			Membangun Lingkungan Hidup, Meningkatka n Ketahanan Bencana Dan Perubahan Iklim	Pemantapan Pelindungan Lingkungan, Sosial dan Bencana	Masyarakat/ Kelompok Pengelola Sampah	1 laporan		Dinas Lingkungan Hidup
						Laporan gerakan Bantul Bersama		1 laporan										1 laporan		
						laporan kegiatan pendampingan bantul bersama	6 kalurahan	6 kalurahan										6 kalurahan		
						Laporan perencanaan gerakan bantul bersama	1 laporan	1 laporan										1 laporan		
						Laporan tenaga fasilitator lapangan pengelolaan sampah	8 laporan	8 laporan	864.145.000	1.010.962.500	1.049.137.500							8 laporan	1.900.000.000	
						Peningkatan pemahaman peserta pelatihan pengelolaan sampah	216 peserta	216 peserta										216 peserta		
						Peningkatan pemahaman peserta sosialisasi kebijakan pengelolaan sampah	750 peserta	750 peserta										750 peserta		
						Peningkatan pemahaman peserta sosialisasi pengelolaan dan pemasaan sampah	300 peserta	300 peserta										300 peserta		
2	11	11	2.01	5	Koordinasi dan Sinkronisasi Penyediaan Sarana dan Prasarana Pengelolaan Persampahan	laporan data pengelolaan sampah, layanam limbah dan peningkatan kapasitas prasarana dan sarana persampahan	12 dokumen	12 dokumen	2.435.825.600	6.322.194.064	6.494.364.064	Kab. Bantul, Semua Kecamatan, Semua Kelurahan	Dana Transfer Umum-Dana Alokasi Umum	Membangun Lingkungan Hidup, Meningkatka n Ketahanan Bencana Dan Perubahan Iklim	Pemantapan Pelindungan Lingkungan, Sosial dan Bencana	Masyarakat/ Kelompok Pengelola Sampah	12 dokumen	20.000.000.000	Dinas Lingkungan Hidup	
							10 jenis	11 jenis										11 jenis		
2					URUSAN PEMERINTAHAN WAJIB YANG TIDAK BERKAITAN DENGAN PELAYANAN DASAR															
2	11				URUSAN PEMERINTAHAN BIDANG LINGKUNGAN HIDUP				-	369.105.808	373.575.808							500.000.000		
2	11	3			PROGRAM PENGENDALIAN PENCEMARAN DAN/ATAU KERUSAKAN LINGKUNGAN HIDUP	Cakupan Penanganan Sumber Pencemaran Air dan Udara	90 persen	n/a persen	70 persen	70 persen	-	369.105.808	373.575.808		70 persen	500.000.000				
2	11	3	2.01		Pencegahan Pencemaran dan/atau Kerusakan Lingkungan Hidup Kabupaten/Kota	Cakupan uji kualitas lingkungan	100 Persen	100 Persen	100 Persen	100 Persen	-	369.105.808	373.575.808		100 Persen	500.000.000				
2	11	3	2.01	3	Pengelolaan Laboratorium Lingkungan Hidup Kabupaten/Kota	Laporan Hasil Pengujian/Analisa Sampel			12 dokumen	12 dokumen		Kab. Bantul, Bantul, Tirrenggo	Dana Transfer Umum-Dana Alokasi Umum					12 dokumen		
						Laporan Kebersihan Ruang Kerja dan Fasilitas Lainnya			12 dokumen	12 dokumen								12 dokumen		
						Laporan Pelaksanaan Pengujian Kualitas Lingkungan	4 dokumen	4 dokumen										4 dokumen		
						Laporan Pelayanan Retribusi Pemakaian Laboratorium Lingkungan dan Sampel yang Masuk pada UPTD	12 dokumen	12 dokumen	-	369.105.808	373.575.808			Membangun Lingkungan Hidup, Meningkatka n Ketahanan Bencana Dan Perubahan Iklim	Pemantapan Pelindungan Lingkungan, Sosial dan Bencana	Masyarakat	12 dokumen	500.000.000	Dinas Lingkungan Hidup	
						Laboratorium														
						Pelaksanaan Uji Profisiensi	4 sampel	4 sampel										4 sampel		
						Pembelian Bahan Kimia	13 jenis	14 jenis										14 jenis		
						Peningkatan Pemahaman masyarakat tentang Pelayanan UPTD	600 peserta	600 peserta										600 peserta		
						Laboratorium														
						Perlengkapan alat Laboratorium	13 jenis	13 jenis										13 jenis		
2					URUSAN PEMERINTAHAN WAJIB YANG TIDAK BERKAITAN DENGAN PELAYANAN DASAR															
2	11				URUSAN PEMERINTAHAN BIDANG LINGKUNGAN HIDUP				-	8.738.138.381	8.738.135.709						8.700.000.000			
2	11	4			PROGRAM PENGELOLAAN KEANEKARAGAMAN HAYATI (KEHATI)	Proporsi tutupan lahan terhadap luas wilayah keseluruhan	38 persen	n/a persen	30 persen	30 persen	-	2.603.711.829	2.595.990.357		30 persen	2.700.000.000				
2	11	4	2.01		Pengelolaan Keanekaragaman Hayati Kabupaten/Kota	Cakupan pemeliharaan Ruang Terbuka Hijau (RTTH/RT	100 Persen	100 Persen	100 Persen	100 Persen	-	2.603.711.829	2.595.990.357		100 Persen	2.700.000.000				

Kode					Urusan/ Bidang Urusan/ Program/ Kegiatan/ Sub Kegiatan	Indikator Program/ Kegiatan/ Sub Kegiatan	Target Akhir Periode RPJMD	Realisasi Capaian RKPD Tahun 2020	Prakiraan Capaian Target RKPD Tahun 2021	Capaian Kinerja dan Kerangka Pendanaan							Kelompok Sasaran	Prakiraan Maju Rencana Tahun 2023		Perangkat Daerah Penanggung Jawab				
										Target 2022		Pagu Indikatif			Lokasi	Sumber Dana		Prioritas			Target	Pagu Indikatif		
										Semula	Menjadi	RKPD 2022	APBD 2022	RKPD 2022 Perubahan				Nasional	Daerah					
2	12	1	2.01		Perencanaan, Penganggaran, dan Evaluasi Kinerja Perangkat Daerah	Capaian Kinerja Perencanaan dan Evaluasi Perangkat Daerah	100 Persen		100 Persen	100 Persen	100 Persen	485.762.300	490.045.504	490.045.504			100 Persen	611.338.828						
2	12	1	2.01	1	Penyusunan Dokumen Perencanaan Perangkat Daerah	Dokumen Perencanaan				3 Dokumen	3 Dokumen	15.597.720	15.597.720	15.597.720	Kab. Bantul, Bantul, Tirrenggo	Dana Transfer Umum-Dana Alokasi Umum	Memperkuat Stabilitas Polhukhanka m Dan Transformasi Pelayanan Publik	Penguatan Reformasi Birokrasi	ASN	3 Dokumen	17.157.789	Dinas Kependuduka n dan Pencatatan Sipil		
2	12	1	2.01	2	Koordinasi dan Penyusunan Dokumen RKA-SKPD	Pendampingan Penyusunan Dokumen Perencanaan				1 Kali	1 Kali	30.000.000	9.400.000	9.400.000	Kab. Bantul, Bantul, Tirrenggo	Dana Transfer Umum-Dana Alokasi Umum	Memperkuat Stabilitas Polhukhanka m Dan Transformasi Pelayanan Publik	Penguatan Reformasi Birokrasi	ASN	1 Kali	33.000.000	Dinas Kependuduka n dan Pencatatan Sipil		
2	12	1	2.01	6	Koordinasi dan Penyusunan Laporan Capaian Kinerja dan Ikhtisar Realisasi Kinerja SKPD	Dokumen LKJ				1 Laporan	1 Laporan	63.090.205	20.590.205	20.590.205	Kab. Bantul, Bantul, Tirrenggo	Dana Transfer Umum-Dana Alokasi Umum	Memperkuat Stabilitas Polhukhanka m Dan Transformasi Pelayanan Publik	Penguatan Reformasi Birokrasi	ASN	1 Laporan	69.399.226	Dinas Kependuduka n dan Pencatatan Sipil		
						Dokumen LKPJ				1 Laporan	1 Laporan						Transformasi Pelayanan Publik	Penguatan Reformasi Birokrasi		1 Laporan				
						Dokumen LPPD				1 Laporan	1 Laporan									1 Laporan				
2	12	1	2.01	7	Evaluasi Kinerja Perangkat Daerah	Honorarium Tim Pencapaian Target Nasioanal				1836 OB	1836 OB	377.074.375	444.457.579	444.457.579	Kab. Bantul, Bantul, Tirrenggo	Dana Transfer Umum-Dana Alokasi Umum	Memperkuat Stabilitas Polhukhanka m Dan Transformasi Pelayanan Publik	Penguatan Reformasi Birokrasi	ASN	1836 OB	491.781.813	Dinas Kependuduka n dan Pencatatan Sipil		
						Jasa Konsultasi SMM				1 OK	1 OK													1 OK
						Laporan Evaluasi				4 Dokumen	4 Dokumen													4 Dokumen
						Sertifikasi ISO 27001:2013				1 Sertifikat	1 Sertifikat													1 Sertifikat
						Sertifikasi ISO 9001:2015				1 Sertifikat	1 Sertifikat													1 Sertifikat
2	12	1	2.02		Administrasi Keuangan Perangkat Daerah	Capaian Kinerja Pengelolaan Administrasi Keuangan	100 Persen		100 Persen	100 Persen	100 Persen	4.564.240.209	7.373.037.110	7.402.190.610			100 Persen	7.913.529.914						
2	12	1	2.02	1	Penyediaan Gaji dan Tunjangan ASN	Gaji dan Tunjangan				14 Kali	14 Kali	4.249.369.049	7.085.687.410	7.085.687.410	Kab. Bantul, Bantul, Tirrenggo	Dana Transfer Umum-Dana Alokasi Umum	Memperkuat Stabilitas Polhukhanka m Dan Transformasi Pelayanan Publik	Penguatan Reformasi Birokrasi	ASN	14 Kali	7.621.878.662	Dinas Kependuduka n dan Pencatatan Sipil		
						Pembayaran TPP				12 Kali	12 Kali									12 Kali				
2	12	1	2.02	2	Penyediaan Administrasi Pelaksanaan Tugas ASN	Honor pengelola keuangan dan barang				144 OB	180 OB	273.690.240	191.328.048	220.481.548	Kab. Bantul, Bantul, Tirrenggo	Dana Transfer Umum-Dana Alokasi Umum	Memperkuat Stabilitas Polhukhanka m Dan Transformasi Pelayanan Publik	Penguatan Reformasi Birokrasi	ASN	180 OB	246.352.240	Dinas Kependuduka n dan Pencatatan Sipil		
						Laporan Hasil Verifikasi Keuangan Bidang				12 Bulan	12 Bulan									12 Bulan				
2	12	1	2.02	7	Koordinasi dan Penyusunan Laporan Keuangan Bulanan/Triwulanan /Semesteran SKPD	Laporan Aset Triwulanan				12 Dokumen	12 Dokumen	41.180.920	96.021.652	96.021.652	Kab. Bantul, Bantul, Tirrenggo	Dana Transfer Umum-Dana Alokasi Umum	Memperkuat Stabilitas Polhukhanka m Dan Transformasi Pelayanan Publik	Penguatan Reformasi Birokrasi	ASN	12 Dokumen	45.299.012	Dinas Kependuduka n dan Pencatatan Sipil		
						Laporan Keuangan				12 Dokumen	12 Dokumen									12 Dokumen				
2	12	1	2.05		Administrasi Kepegawaian Perangkat Daerah	Capaian Kinerja Pengelolaan Kapasitas Sumberdaya	100 Persen		100 Persen	100 Persen	100 Persen	170.457.500	53.857.500	53.857.500			100 Persen	117.246.271						
2	12	1	2.05	10	Sosialisasi Peraturan Perundang- Undangan	Publikasi Administrasi Kependudukan				4 Jenis	4 Jenis	40.800.000	15.000.000	15.000.000	Kab. Bantul, Bantul, Tirrenggo	Dana Transfer Umum-Dana Alokasi Umum	Memperkuat Stabilitas Polhukhanka m Dan Transformasi Pelayanan Publik	Penguatan Reformasi Birokrasi	Karyawan Disdukcapil, Masyarakat Pemohon Dokumen Administrasi Kependuduka	4 Jenis	44.800.000	Dinas Kependuduka n dan Pencatatan Sipil		
2	12	1	2.05	11	Bimbingan Teknis Implementasi Peraturan Perundang- Undangan	Bimtek Asistensi				2 Kali	2 Kali	129.657.500	38.857.500	38.857.500	Kab. Bantul, Bantul, Tirrenggo	Dana Transfer Umum-Dana Alokasi Umum	Memperkuat Stabilitas Polhukhanka m Dan Transformasi Pelayanan Publik	Penguatan Reformasi Birokrasi	Karyawan Disdukcapil, Masyarakat Pemohon Dokumen Administrasi Kependuduka	2 Kali	72.446.271	Dinas Kependuduka n dan Pencatatan Sipil		
2	12	1	2.06		Administrasi Umum Perangkat Daerah	Capaian Kinerja Pengelolaan Administrasi Umum	100 Persen		100 Persen	100 Persen	100 Persen	1.585.818.560	866.266.736	1.849.802.736			100 Persen	1.744.400.416						
2	12	1	2.06	1	Penyediaan Komponen Instalasi Listrik/Penerangan Bangunan Kantor	Alat Listrik dan Elektronika				65 Jenis	65 Jenis	9.955.700	9.955.700	9.955.700	Kab. Bantul, Bantul, Tirrenggo	Dana Transfer Umum-Dana Alokasi Umum	Memperkuat Stabilitas Polhukhanka m Dan Transformasi Pelayanan Publik	Penguatan Reformasi Birokrasi	Karyawan Disdukcapil, Sasaran dan Prasarana Pendukung Layanan	65 Jenis	10.951.270	Dinas Kependuduka n dan Pencatatan Sipil		

Kode	Urusan/ Bidang Urusan/ Program/ Kegiatan/ Sub Kegiatan	Indikator Program/ Kegiatan/ Sub Kegiatan	Target Akhir Periode RPJMD	Realisasi Capaian RKPD Tahun 2020	Prakiraan Capaian Target RKPD Tahun 2021	Capaian Kinerja dan Kerangka Pendanaan							Kelompok Sasaran	Prakiraan Maju Rencana Tahun 2023		Perangkat Daerah Penanggung Jawab					
						Target 2022		Pagu Indikatif			Lokasi	Sumber Dana		Prioritas			Target	Pagu Indikatif			
						Semula	Menjadi	RKPD 2022	APBD 2022	RKPD 2022 Perubahan				Nasional	Daerah						
2	12	1	2.06	2	Penyediaan Peralatan dan Perlengkapan Kantor	ATK			58 Jenis	90 Jenis	1.172.662.390	657.848.566	1.532.554.566	Kab. Bantul, Bantul, Trirenggo	Dana Transfer Umum-Dana Alokasi Umum	Memperkuat Stabilitas Polhukhankam Dan Transformasi Pelayanan Publik	Penguatan Reformasi Birokrasi	Karyawan Disdukcapil, Sasaran dan Prasarana Pendukung Pelayanan	90 Jenis	1.289.928.629	Dinas Kependudukan dan Pencatatan Sipil
						Pembelian Alat Kebersihan dan Pelindungan Diri			5 Jenis	6 Jenis									6 Jenis		
						Pembelian Tinta ADM			1 Jenis	1 Jenis									1 Jenis		
						Pembelian Tinta Cetak KIA			2 Jenis	2 Jenis									2 Jenis		
						Pembelian Tinta Cetak KTP-el			3 Jenis	4 Jenis									4 Jenis		
						Pencetakan Blangko KIA			1 Jenis	1 Jenis									1 Jenis		
2	12	1	2.06	3	Penyediaan Peralatan Rumah Tangga	Bahan dan Peralatan Kebersihan			15 Jenis	15 Jenis	24.011.850	16.569.850	16.569.850	Kab. Bantul, Bantul, Trirenggo	Dana Transfer Umum-Dana Alokasi Umum	Memperkuat Stabilitas Polhukhankam Dan Transformasi Pelayanan Publik	Penguatan Reformasi Birokrasi	Karyawan Disdukcapil, Sasaran dan Prasarana Pendukung Pelayanan	15 Jenis	26.413.035	Dinas Kependudukan dan Pencatatan Sipil
2	12	1	2.06	8	Fasilitasi Kunjungan Tamu	Jumlah Tamu Dinas			500 Orang	750 Orang	24.575.000	24.575.000	41.275.000	Kab. Bantul, Bantul, Trirenggo	Dana Transfer Umum-Dana Alokasi Umum	Memperkuat Stabilitas Polhukhankam Dan Transformasi Pelayanan Publik	Penguatan Reformasi Birokrasi	Karyawan Disdukcapil, Sasaran dan Prasarana Pendukung Pelayanan	750 Orang	27.032.500	Dinas Kependudukan dan Pencatatan Sipil
						Laporan Rapat Koordinasi Dinas			50 Dokumen	70 Dokumen									70 Dokumen		
2	12	1	2.06	9	Penyelenggaraan Rapat Koordinasi dan Konsultasi SKPD	Laporan Perjalanan Dinas Dalam Daerah			479 OP	910 OP	271.888.620	150.432.620	242.562.620	Kab. Bantul, Bantul, Trirenggo	Dana Transfer Umum-Dana Alokasi Umum	Memperkuat Stabilitas Polhukhankam Dan Transformasi Pelayanan Publik	Penguatan Reformasi Birokrasi	Karyawan Disdukcapil, Sasaran dan Prasarana Pendukung Pelayanan	910 OP	299.077.482	Dinas Kependudukan dan Pencatatan Sipil
						Laporan Perjalanan Dinas Luar Daerah			40 OP	60 OP									60 OP		
2	12	1	2.06	11	Dukungan Pelaksanaan Sistem Pemerintahan Berbasis Elektronik pada SKPD	Pelaksanaan Go Digital Disdukcapil			1 Kali	1 Kali	82.725.000	6.885.000	6.885.000	Kab. Bantul, Bantul, Trirenggo	Dana Transfer Umum-Dana Alokasi Umum	Memperkuat Stabilitas Polhukhankam Dan Transformasi Pelayanan Publik	Penguatan Reformasi Birokrasi	Karyawan Disdukcapil, Sasaran dan Prasarana Pendukung Pelayanan	1 Kali	90.997.500	Dinas Kependudukan dan Pencatatan Sipil
2	12	1	2.07		Pengadaan Barang Milik Daerah Penunjang Urusan Pemerintah Daerah	Capaian Kinerja Pengadaan BMD Penunjang Urusan Perangkat Daerah	100 Persen		100 Persen	100 Persen	100 Persen	167.150.000	70.209.000	118.209.000					100 Persen	183.865.000	
2	12	1	2.07	6	Pengadaan Peralatan dan Mesin Lainnya	Laptop				1 Unit	167.150.000	70.209.000	118.209.000	Kab. Bantul, Bantul, Trirenggo	Dana Transfer Umum-Dana Alokasi Umum	Memperkuat Stabilitas Polhukhankam Dan Transformasi Pelayanan Publik	Penguatan Reformasi Birokrasi	Masyarakat Pemohon Dokumen Administrasi Kependudukan	1 Unit	183.865.000	Dinas Kependudukan dan Pencatatan Sipil
						Pembelian Peralatan Cetak KTP-EL			1 Unit	1 Unit									1 Unit		
						Pembelian Printer Laser			1 Unit	1 Unit									1 Unit		
						Pembelian Projector			1 Unit	1 Unit									1 Unit		
						Scanner				2 Unit									2 Unit		
2	12	1	2.08		Penyediaan Jasa Penunjang Urusan Pemerintahan Daerah	Capaian Kinerja Penyediaan Jasa Penunjang Urusan Pemerintahan Daerah	99 Persen		100 Persen	95 Persen	95 Persen	149.819.880	236.217.048	235.517.048					95 Persen	164.801.868	
2	12	1	2.08	1	Penyediaan Jasa Surat Menyurat	Jasa Pengiriman Dokumen Adminduk Melalui POS			1 Paket	0 Paket	13.850.000	26.914.416	26.214.416	Kab. Bantul, Bantul, Trirenggo	Dana Transfer Umum-Dana Alokasi Umum	Memperkuat Stabilitas Polhukhankam Dan Transformasi Pelayanan Publik	Penguatan Reformasi Birokrasi	Karyawan Disdukcapil, Masyarakat Pemohon Dokumen Administrasi Kependudukan	0 Paket	15.235.000	Dinas Kependudukan dan Pencatatan Sipil
						Pembelian Benda Pos			10 Kali	10 Kali									10 Kali		
2	12	1	2.08	2	Penyediaan Jasa Komunikasi, Sumber Daya Air dan Listrik	Pembayaran Jasa Telekomunikasi lainnya			20 Paket	20 Paket	25.075.000	19.875.000	19.875.000	Kab. Bantul, Bantul, Trirenggo	Dana Transfer Umum-Dana Alokasi Umum	Memperkuat Stabilitas Polhukhankam Dan Transformasi Pelayanan Publik	Penguatan Reformasi Birokrasi	Karyawan Disdukcapil, Masyarakat Pemohon Dokumen Administrasi Kependudukan	20 Paket	27.582.500	Dinas Kependudukan dan Pencatatan Sipil
						Pembayaran Rekening Telepon			12 Bulan	12 Bulan									12 Bulan		
2	12	1	2.08	4	Penyediaan Jasa Pelayanan Umum Kantor	Laporan Keamanan Gedung dan Ketertiban Kantor			12 Dokumen	12 Dokumen				Kab. Bantul, Bantul, Trirenggo	Dana Transfer Umum-Dana Alokasi Umum	Memperkuat Stabilitas Polhukhankam Dan Transformasi Pelayanan Publik	Penguatan Reformasi Birokrasi	Karyawan Disdukcapil, Masyarakat Pemohon Dokumen Administrasi Kependudukan	12 Dokumen		Dinas Kependudukan dan Pencatatan Sipil
						Laporan Kebersihan Gedung,Ruang Kerja,Ruang Pelayanan			12 Dokumen	12 Dokumen	110.894.880	189.427.632	189.427.632						12 Dokumen	121.984.368	
						Perawatan Bus Pelayanan			12 Bulan	12 Bulan									12 Bulan		
						Perawatan Mobil Pejabat			12 Bulan	12 Bulan									12 Bulan		

Kode	Urusan/ Bidang Urusan/ Program/ Kegiatan/ Sub Kegiatan	Indikator Program/ Kegiatan/ Sub Kegiatan	Target Akhir Periode RPJMD	Realisasi Capaian RKPD Tahun 2020	Prakiraan Capaian Target RKPD Tahun 2021	Capaian Kinerja dan Kerangka Pendanaan							Kelompok Sasaran	Prakiraan Maju Rencana Tahun 2023		Perangkat Daerah Penanggung Jawab							
						Target 2022		Pagu Indikatif			Lokasi	Sumber Dana		Prioritas			Target	Pagu Indikatif					
						Semula	Menjadi	RKPD 2022	APBD 2022	RKPD 2022 Perubahan				Nasional	Daerah								
2	12	1	2.09		Pemeliharaan Barang Milik Daerah Penunjang Urusan Pemerintahan Daerah	Capaian Kinerja Pemeliharaan BMD	99 Persen			100 Persen	95 Persen	95 Persen	396.697.000	355.326.121	476.545.621			95 Persen	622.365.700				
2	12	1	2.09	2	Penyediaan Jasa Pemeliharaan, Biaya Pemeliharaan, Pajak, dan Perizinan Kendaraan Dinas Operasional atau Lapangan	Bahan Bakar Minyak					10879 Liter	20890 Liter						20890 Liter	436.366.700	Dinas Kependuduka n dan Pencatatan Sipil			
						Pajak Kendaraan Bermotor Roda 2				15 Unit	15 Unit						15 Unit						
						Pajak Kendaraan Bermotor Roda 4				6 Unit	6 Unit	227.607.000	196.222.000	219.408.500			6 Unit						
						Pemeliharaan dan Penggantian Suku Cadang Kendaraan Roda 2				15 Unit	15 Unit						15 Unit						
						Pemeliharaan dan Penggantian Suku Cadang Kendaraan Roda 4				6 Unit	6 Unit						6 Unit						
2	12	1	2.09	6	Pemeliharaan Peralatan dan Mesin Lainnya	Pemeliharaan Peralatan dan Perlengkapan Kantor				40 Jenis	50 Jenis	94.490.000	94.490.000	101.400.000	Kab. Bantul, Bantul, Tirrenggo	Dana Transfer Umum-Dana Alokasi Umum	Memperkuat Stabilitas Polhukhanka m Dan Transformasi Pelayanan Publik	Penguatan Reformasi Birokrasi	Aset Disdukcapil	50 Jenis	103.939.000	Dinas Kependuduka n dan Pencatatan Sipil	
2	12	1	2.09	9	Pemeliharaan/Rehabi litasi Gedung Kantor dan Bangunan Lainnya	Pemeliharaan Gedung Kantor				1 Unit	1 Unit	74.600.000	64.614.121	155.737.121	Kab. Bantul, Bantul, Tirrenggo	Dana Transfer Umum-Dana Alokasi Umum	Memperkuat Stabilitas Polhukhanka m Dan Transformasi Pelayanan Publik	Penguatan Reformasi Birokrasi	Aset Disdukcapil	1 Unit	82.060.000	Dinas Kependuduka n dan Pencatatan Sipil	
						Rehabilitasi Tempat Layanan Adminduk					1 Unit						1 Unit						
2	12	2			PROGRAM PENDAFTARAN PENDUDUK	Cakupan Kepemilikan Dokumen Pendafaran	99,85 Persen		99 Persen	99,81 Persen	99,81 Persen		626.137.394	706.216.602	682.176.602			99,81 Persen	674.715.762				
2	12	2	2.01		Pelayanan Pendafaran Penduduk	Penerbitan Dokumen Pendafaran Penduduk	135829 Doku men		n/a Dokume n	131025 Doku men	131025 Doku men		626.137.394	706.216.602	682.176.602			131025 Doku men	674.715.762				
2	12	2	2.01	1	Pendataan Penduduk Non Permanen dan Rentan Administrasi Kependudukan	Data Penduduk Non Permanen				20000 Data	20000 Data		124.293.438	121.507.142	121.507.142	Kab. Bantul, Bantul, Tirrenggo	Dana Transfer Umum-Dana Alokasi Umum	Memperkuat Stabilitas Polhukhanka m Dan Transformasi Pelayanan Publik	Penguatan Reformasi Birokrasi	Pemohon Pendafaran Penduduk (KK, KTP-el, KIA, Mutasi Penduduk)	20000 Data	133.213.939	Dinas Kependuduka n dan Pencatatan Sipil
						Data Penduduk Rentan				25 Data	25 Data						25 Data						
						Laporan Pendataan Penduduk Rentan dan Non Permanen				12 Dokumen	12 Dokumen						12 Dokumen						
2	12	2	2.01	2	Pencatatan, Penatausahaan dan Penerbitan Dokumen atas Pendafaran Penduduk	Digitalisasi Dokumen Pendafaran Penduduk				111000 Doku men	111000 Doku men		215.733.519	276.822.251	252.782.251	Kab. Bantul, Bantul, Tirrenggo	Dana Transfer Umum-Dana Alokasi Umum	Memperkuat Stabilitas Polhukhanka m Dan Transformasi Pelayanan Publik	Penguatan Reformasi Birokrasi	Pemohon Pendafaran Penduduk (KK, KTP-el, KIA, Mutasi Penduduk)	111000 Doku men	233.798.028	Dinas Kependuduka n dan Pencatatan Sipil
						Jumlah Pencetakan KIA (Kartu Identitas Anak)				12000 Keping	12000 Keping					12000 Keping							
						Jumlah Pencetakan KTP-el				36000 Keping	36000 Keping					36000 Keping							
						Jumlah Penerbitan KK (Kartu Keluarga)				48000 Doku men	48000 Doku men					48000 Doku men							
						Laporan Pelayanan Pendafaran				12 Dokumen	12 Dokumen					12 Dokumen							
						Penduduk Online dan Offline				504 Orang	504 Orang					504 Orang							
2	12	2	2.01	4	Peningkatan Pelayanan Pendafaran Penduduk	Laporan Percekaman KTP-EL				12 Dokumen	12 Dokumen	166.845.840	164.915.712	164.915.712	Kab. Bantul, Bantul, Tirrenggo	Dana Transfer Umum-Dana Alokasi Umum	Memperkuat Stabilitas Polhukhanka m Dan Transformasi Pelayanan Publik	Penguatan Reformasi Birokrasi	Pemohon Pendafaran Penduduk (KK, KTP-el, KIA, Mutasi Penduduk)	12 Dokumen	180.021.581	Dinas Kependuduka n dan Pencatatan Sipil	
						Laporan Verifikasi Permohonan Pendafaran Penduduk				12 Dokumen	12 Dokumen					12 Dokumen							
2	12	2	2.01	5	Pencatatan, Penatausahaan dan Penerbitan Dokumen atas Pelaporan Peristiwa Kependudukan	Jumlah Penerbitan Surat Keterangan Pindah (SKP)				15000 Doku men	15000 Doku men	119.264.597	142.971.497	142.971.497	Kab. Bantul, Bantul, Tirrenggo	Dana Transfer Umum-Dana Alokasi Umum	Memperkuat Stabilitas Polhukhanka m Dan Transformasi Pelayanan Publik	Penguatan Reformasi Birokrasi	Pemohon Pendafaran Penduduk (KK, KTP-el, KIA, Mutasi Penduduk)	15000 Doku men	127.682.214	Dinas Kependuduka n dan Pencatatan Sipil	
						Laporan Data Pelayanan Pindah Datang Online dan Offline				12 Dokumen	12 Dokumen					12 Dokumen							
2	12	3			PROGRAM PENCATATAN SIPIL	Cakupan Kepemilikan Dokumen Pencatatan	96,4 Persen		96 Persen	96 Persen	96 Persen		431.856.669	403.975.317	374.975.317			96 Persen	461.006.962				
2	12	3	2.01		Pelayanan Pencatatan Sipil	Penerbitan Dokumen Pencatatan Sipil	31050 Doku men		n/a Dokume n	27204 Doku men	27204 Doku men		351.849.829	347.311.405	318.311.405			27204 Doku men	377.677.896				

Kode					Urusan/ Bidang Urusan/ Program/ Kegiatan/ Sub Kegiatan	Indikator Program/ Kegiatan/ Sub Kegiatan	Target Akhir Periode RPJMD	Realisasi Capaian RKPD Tahun 2020	Prakiraan Capaian Target RKPD Tahun 2021	Capaian Kinerja dan Kerangka Pendanaan							Kelompok Sasaran	Prakiraan Maju Rencana Tahun 2023		Perangkat Daerah Penanggung Jawab		
										Target 2022		Pagu Indikatif			Lokasi	Sumber Dana		Prioritas			Target	Pagu Indikatif
										Semula	Menjadi	RKPD 2022	APBD 2022	RKPD 2022 Perubahan			Nasional	Daerah				
2	12	3	2.01	1	Pencatatan, Penatausahaan dan Penerbitan Dokumen atas Pelaporan Peristiwa Penting	Digitalisasi Dokumen Pencatatan Sipil Jumlah Penerbitan Akta Kelahiran Laporan Hasil Verifikasi Akta Kelahiran				27204 Doku men 22000 Doku men 12 Dokumen	27204 Doku men 22000 Doku men 12 Dokumen	188.206.489	186.389.977	157.389.977	Kab. Bantul, Bantul, Trirenggo	Dana Transfer Umum-Dana Alokasi Umum	Memperkuat Stabilitas Polhukhanka m Dan Transformasi Pelayanan Publik	Penguatan Reformasi Birokrasi	Pemohon Akta Pencatatan Sipil	27204 Doku men 22000 Doku men 12 Dokumen	202.348.680	Dinas Kependuduka n dan Pencatatan Sipil
2	12	3	2.01	2	Peningkatan dalam Pelayanan Pencatatan Sipil	Jumlah Penerbitan Akta Kematian Laporan Hasil Verifikasi Akta Kematian				5000 Dokum en 12 Dokumen	5000 Dokum en 12 Dokumen	163.643.340	160.921.428	160.921.428	Kab. Bantul, Bantul, Trirenggo	Dana Transfer Umum-Dana Alokasi Umum	Memperkuat Stabilitas Polhukhanka m Dan Transformasi Pelayanan Publik	Penguatan Reformasi Birokrasi	Pemohon Akta Pencatatan Sipil	5000 Dokum en 12 Dokumen	175.329.216	Dinas Kependuduka n dan Pencatatan Sipil
2	12	3	2.02		Penyelenggaraan Pencatatan Sipil	Data Nikah, Talak, Cerai, Rujuk (NTCR) yang Tersinkronisasi	Unit		Unit	4000 Unit	4000 Unit	80.006.840	56.663.912	56.663.912					4000 Unit	83.329.066		
2	12	3	2.02	4	Pelayanan Secara Aktif Pendaftaran Peristiwa Kependudukan dan Pencatatan Peristiwa Penting terkait Pencatatan Sipil	Koordinasi Nikah, Talak, Cerai, Rujuk (NTCR) Laporan Sinkronisasi Data Nikah, Talak, Cerai, Rujuk (NTCR) Tercetaknya Akta Perceraian Tercetaknya Akta Perkawinan				4 Kali 12 Dokumen 45 Dokumen 180 Dokume n	4 Kali 12 Dokumen 45 Dokumen 180 Dokume n	80.006.840	56.663.912	56.663.912	Kab. Bantul, Bantul, Trirenggo	Dana Transfer Umum-Dana Alokasi Umum	Memperkuat Stabilitas Polhukhanka m Dan Transformasi Pelayanan Publik	Penguatan Reformasi Birokrasi	Petugas KUA	4 Kali 12 Dokumen 45 Dokumen 180 Dokume n	83.329.066	Dinas Kependuduka n dan Pencatatan Sipil
2	12	4			PROGRAM PENGELOLAAN INFORMASI ADMINISTRASI KEPENDUDUKAN	Persentase Validasi Data Administrasi Kependudukan	99,9 Persen		99 Persen	99,5 Persen	99,5 Persen	376.741.530	301.959.798	588.898.548					99,5 Persen	392.169.336		
2	12	4	2.01		Pengumpulan Data Kependudukan dan Pemanfaatan dan Penyajian Database Kependudukan	Tersajinya Data Kependudukan	Dokumen		Dokumen	12 Dokumen	12 Dokumen	138.161.220	112.437.792	399.376.542					12 Dokumen	138.152.220		
2	12	4	2.01	2	Kerjasama Pemanfaatan Data Kependudukan	Laporan Hasil Monitoring dan Evaluasi Kerjasama Laporan Monitoring dan Evaluasi Inovasi Pelayanan Perjanjian Kerjasama dengan Lembaga Pengguna				2 Dokumen 12 Dokumen 3 Lembaga	2 Dokumen 12 Dokumen 3 Lembaga	41.917.500	41.025.000	41.025.000	Kab. Bantul, Bantul, Trirenggo	Dana Transfer Umum-Dana Alokasi Umum	Memperkuat Stabilitas Polhukhanka m Dan Transformasi Pelayanan Publik	Penguatan Reformasi Birokrasi	Masyarakat dan Lembaga Pengguna Data Kependuduka n	2 Dokumen 12 Dokumen 3 Lembaga	41.917.500	Dinas Kependuduka n dan Pencatatan Sipil
2	12	4	2.01	3	Inventarisasi Data untuk Kepentingan Pembangunan Daerah	Jumlah Data Kependudukan Yang Terupdate Laporan Update Elemen Data Kependudukan Peserta Sosialisasi Pemutakhiran Data Kependudukan Sosialisasi Pemutakhiran Data Pemilih				15000 Data 12 Dokumen 80 Orang 507 Orang	15000 Data 12 Dokumen 80 Orang 507 Orang	96.243.720	71.412.792	358.351.542	Kab. Bantul, Bantul, Trirenggo	Dana Transfer Umum-Dana Alokasi Umum	Memperkuat Stabilitas Polhukhanka m Dan Transformasi Pelayanan Publik	Penguatan Reformasi Birokrasi	Masyarakat dan Lembaga Pengguna Data Kependuduka n	15000 Data 12 Dokumen 80 Orang 507 Orang	96.234.720	Dinas Kependuduka n dan Pencatatan Sipil
2	12	4	2.03		Penyelenggaraan Pengelolaan Informasi Administrasi Kependudukan	Tersedianya Jenis Informasi Kebijakan Administrasi Kependudukan	Jenis		Jenis	2 Jenis	2 Jenis	238.580.310	189.522.006	189.522.006					2 Jenis	254.017.116		
2	12	4	2.03	4	Penyelenggaraan Pemanfaatan Data Kependudukan	Data Terakses Oleh Lembaga Pengguna Laporan Pengaksesan Data Oleh Lembaga Pengguna				500 Data 12 Dokumen	500 Data 12 Dokumen	105.075.730	51.633.786	51.633.786	Kab. Bantul, Bantul, Trirenggo	Dana Transfer Umum-Dana Alokasi Umum	Memperkuat Stabilitas Polhukhanka m Dan Transformasi Pelayanan Publik	Penguatan Reformasi Birokrasi	Masyarakat dan Lembaga Pengguna Data Kependuduka n	500 Data 12 Dokumen	112.776.228	Dinas Kependuduka n dan Pencatatan Sipil
2	12	4	2.03	5	Sosialisasi terkait Pengelolaan Informasi	Bantul Expo Laporan Publikasi Informasi Administrasi Kependudukan Melalui Media Sosial				1 Kali 12 Dokumen	1 Kali 12 Dokumen	124.112.080	129.430.720	129.430.720	Kab. Bantul, Bantul, Trirenggo	Dana Transfer Umum-Dana Alokasi Umum	Memperkuat Stabilitas Polhukhanka m Dan	Penguatan Reformasi	Masyarakat dan Lembaga Pengguna	1 Kali 12 Dokumen	133.716.213	Dinas Kependuduka n dan

Kode	Urusan/ Bidang Urusan/ Program/ Kegiatan/ Sub Kegiatan	Indikator Program/ Kegiatan/ Sub Kegiatan	Target Akhir Periode RPJMD	Realisasi Capaian RKPD Tahun 2020	Prakiraan Capaian Target RKPD Tahun 2021	Capaian Kinerja dan Kerangka Pendanaan							Kelompok Sasaran	Prakiraan Maju Rencana Tahun 2023		Perangkat Daerah Penanggung Jawab			
						Target 2022		Pagu Indikatif			Lokasi	Sumber Dana		Prioritas			Target	Pagu Indikatif	
						Semula	Menjadi	RKPD 2022	APBD 2022	RKPD 2022 Perubahan			Nasional	Daerah					
		Administrasi Kependudukan	Peserta Sosialisasi Pengelolaan Informasi Administrasi Kependudukan Publikasi Melalui Media Cetak Publikasi Melalui Media Elektronik			120 Orang	120 Orang					Transformasi Pelayanan Publik	Birokrasi	Kependudukan	120 Orang		Pencatatan Sipil		
						2 Jenis	2 Jenis								2 Jenis				
						1 Jenis	1 Jenis								1 Jenis				
2	12	4	2.03	7	Komunikasi, Informasi, dan Edukasi Kepada Pemangku Kepentingan dan Masyarakat	Jumlah Pengaduan Laporan Rekap Pengaduan Email Laporan Rekap Pengaduan Langsung Laporan Rekap Pengaduan Whatsapp	5000 Aduan 12 Dokumen 12 Dokumen 12 Dokumen	5000 Aduan 12 Dokumen 12 Dokumen 12 Dokumen	9.392.500	8.457.500	8.457.500	Kab. Bantul, Bantul, Trirenggo	Dana Transfer Umum-Dana Alokasi Umum	Memperkuat Stabilitas Polhukhankam Dan Transformasi Pelayanan Publik	Penguatan Reformasi Birokrasi	Masyarakat dan Lembaga Pengguna Data Kependudukan	5000 Aduan 12 Dokumen 12 Dokumen 12 Dokumen	7.524.675	Dinas Kependudukan dan Pencatatan Sipil
2	12	5			PROGRAM PENGELOLAAN PROFIL KEPENDUDUKAN	Persentase Pemanfaatan Profil Kependudukan Oleh Lembaga Pengguna/ Masyarakat	100 Persen	99 Persen	100 Persen	100 Persen	89.968.737	63.872.409	63.872.409			100 Persen	98.965.611		
2	12	5	2.01		Penyusunan Profil Kependudukan	Buku Profil Kependudukan	10 Buku	10 Buku	10 Buku	10 Buku	89.968.737	63.872.409	63.872.409			10 Buku	98.965.611		
2	12	5	2.01	2	Penyusunan Profil Data Perkembangan dan Proyeksi Kependudukan serta Kebutuhan yang lain	Jumlah Buku Agregat Adminduk Laporan Hasil Pemanfaatan Profil Kependudukan Oleh Lembaga Pengguna/ Masyarakat	20 Buku 12 Dokumen	20 Buku 12 Dokumen	89.968.737	63.872.409	63.872.409	Kab. Bantul, Bantul, Trirenggo	Dana Transfer Umum-Dana Alokasi Umum	Memperkuat Stabilitas Polhukhankam Dan Transformasi Pelayanan Publik	Penguatan Reformasi Birokrasi	Masyarakat dan Lembaga Pengguna Profil Kependudukan	20 Buku 12 Dokumen	98.965.611	Dinas Kependudukan dan Pencatatan Sipil
2					URUSAN PEMERINTAHAN WAJIB YANG TIDAK BERKAITAN DENGAN PELAYANAN DASAR														
2	10				URUSAN PEMERINTAHAN BIDANG PERTANAHAN					-	600.000.000	540.750.000				540.650.000			
2	10	11			PROGRAM PENYELENGGARAAN KEISTIMEWAAN YOGYAKARTA URUSAN PERTANAHAN	Persentase Kalurahan Yang Melaksanakan Urusan kelembagaan	%	%	33 %	33 %	-	600.000.000	540.750.000				33 %	540.650.000	
2	10	11	2.01		Pengelolaan Tanah Kasultanan dan Tanah Kadipaten	Kalurahan yang mendapatkan pendampingan Pengelolaan Tanah (Patok Batas Kalurahan)	15 Kalurahan	0 Kalurahan		15 Kalurahan	-	600.000.000	540.750.000				15 Kalurahan	540.650.000	
2	10	11	2.01	1	Penatausahaan Tanah Kasultanan dan Tanah Kadipaten	Kepastian Hukum dan Administrasi Batas Wilayah Desa Budaya dan Rintisan Desa Budaya				12 Orang	12 Orang	-	600.000.000	506.250.000	Kab. Bantul, Semua Kecamatan, Semua Kalurahan Kab. Bantul, Srandakan, Trimurti Kab. Bantul, Sanden, Srengedine Kab. Bantul, Pundong, Selohario Kab. Bantul, Bambanglipura, Mulodadi Kab. Bantul, Pandak, Gilangharjo Kab. Bantul, Pajangan, Triwidadi Kab. Bantul, Bantul, Sabdodadi Kab. Bantul, Imogiri, Selomajiro Kab. Bantul, Dlingo, Dlingo Kab. Bantul, Piyungan, Sitimulyo Kab. Bantul, Sewon, Panggungharjo Kab. Bantul, Kasihan, Ranmanjaya	Dana Keistimewaan DIY 			

Kode	Urusan/ Bidang Urusan/ Program/ Kegiatan/ Sub Kegiatan	Indikator Program/ Kegiatan/ Sub Kegiatan	Target Akhir Periode RPJMD	Realisasi Capaian RKPD Tahun 2020	Prakiraan Capaian Target RKPD Tahun 2021	Capaian Kinerja dan Kerangka Pendanaan								Kelompok Sasaran	Prakiraan Maju Rencana Tahun 2023		Perangkat Daerah Penanggung Jawab					
						Target 2022		Pagu Indikatif			Lokasi	Sumber Dana	Prioritas		Target	Pagu Indikatif						
						Semula	Menjadi	RKPD 2022	APBD 2022	RKPD 2022 Perubahan			Nasional	Daerah								
2	10	11	2.01	11	Pengadaan Sarana dan Prasarana Pendukung Pelaksanaan Kegiatan Keistimewaan Urusan Pertanahan	Sarana Pendukung					3 Unit	-	-	34.500.000	Semua Kab/Kota, Semua Kecamatan, Semua Kelurahan	Dana Keistimewaan DIY	Meningkatkan Sumber Daya Manusia Yang Berkualitas Dan Berdaya Saing	Penguatan Produk Unggulan	Batas Kalurahan	3 Unit	34.500.000	Dinas Pemberdayaa n Masyarakat dan Kalurahan
2	13				URUSAN PEMERINTAHAN BIDANG PEMBERDAYAAN MASYARAKAT DAN DESA					-	12.098.633.415	12.276.997.864					12.754.625.255					
2	13	1			PROGRAM PENUNJANG URUSAN PEMERINTAHAN DAERAH KABUPATEN/KOTA	Cakupan Nilai Akuntabilit as Kinerja Instansi Pemerinta h (AKIP)	86 Angka		n/a Angka	83 Angka	83 Angka	-	5.677.998.747	5.861.298.196					83 Angka	5.677.998.747		
2	13	1	2.01		Perencanaan, Penganggaran, dan Evaluasi Kinerja Perangkat Daerah	Capaian Kinerja Perencanaan dan Evaluasi Kinerja Perangkat daerah	83 Nilai		83 Nilai	83 Nilai	83 Nilai	-	68.347.032	68.347.032					83 Nilai	68.347.032		
2	13	1	2.01	1	Penyusunan Dokumen Perencanaan Perangkat Daerah	DPA				1 Dokumen	1 Dokumen	-	60.347.032	60.347.032	Kab. Bantul, Semua Kecamatan, Semua Kelurahan	Dana Transfer Umum-Dana Alokasi Umum	Meningkatkan Sumber Daya Manusia Yang Berkualitas Dan Berdaya Saing	Penguatan Reformasi Birokrasi	Semua Pihak dalam perangkat daerah	1 Dokumen	60.347.032	Dinas Pemberdayaa n Masyarakat dan Kalurahan
						DPPA				1 Dokumen	1 Dokumen									1 Dokumen		
						Evaluasi Renja				4 Dokumen	4 Dokumen									4 Dokumen		
						Jaminan/Asuransi				12 bulan	12 bulan									12 bulan		
						Jasa Non ASN				12 bulan	12 bulan									12 bulan		
						RKA				1 Dokumen	1 Dokumen									1 Dokumen		
2	13	1	2.01	7	Evaluasi Kinerja Perangkat Daerah	Dokumen Evaluasi Perangkat Daerah (LKJ, LKPU, LPPD, AKIP), Laporan Barang dan Aset				5 Dokumen	5 Dokumen	-	8.000.000	8.000.000	Kab. Bantul, Semua Kecamatan, Semua Kelurahan	Dana Transfer Umum-Dana Alokasi Umum	Meningkatkan Sumber Daya Manusia Yang Berkualitas Dan Berdaya Saing	Penguatan Reformasi Birokrasi	Semua Pihak dalam perangkat daerah	5 Dokumen	8.000.000	Dinas Pemberdayaa n Masyarakat dan Kalurahan
2	13	1	2.02		Administrasi Keuangan Perangkat Daerah	Capaian Kinerja Pengelolaan Administrasi Keuangan	12 bulan		12 bulan		12 bulan	-	4.550.109.370	4.583.573.819					12 bulan	4.550.109.370		
2	13	1	2.02	1	Penyediaan Gaji dan Tunjangan ASN	Gaji				14 Bulan	14 Bulan	-	4.550.109.370	4.583.573.819	Kab. Bantul, Semua Kecamatan, Semua Kelurahan	Dana Transfer Umum-Dana Alokasi Umum	Meningkatkan Sumber Daya Manusia Yang Berkualitas Dan Berdaya Saing	Penguatan Reformasi Birokrasi	Seluruh ASN Dinas Pemberdayaa n Masyarakat dan Kalurahan	14 Bulan	4.550.109.370	Dinas Pemberdayaa n Masyarakat dan Kalurahan
						Tunjangan Kinerja				11 Bulan	14 Bulan									14 Bulan		
2	13	1	2.06		Administrasi Umum Perangkat Daerah	Capaian Kinerja Pengelolaan Administrasi Umum	85 Nilai		85 Nilai	85 Nilai	85 Nilai	-	394.340.750	541.796.850					85 Nilai	394.340.750		
2	13	1	2.06	2	Penyediaan Peralatan dan Perlengkapan Kantor	Pengadaan Peralatan dan Perlengkapan Kantor				5 jenis	12 jenis	-	40.665.250	171.967.250	Kab. Bantul, Semua Kecamatan, Semua Kelurahan	Dana Transfer Umum-Dana Alokasi Umum	Meningkatkan Sumber Daya Manusia Yang Berkualitas Dan Berdaya Saing	Penguatan Reformasi Birokrasi	Semua Pihak dalam Perangkat Daerah	12 jenis	40.665.250	Dinas Pemberdayaa n Masyarakat dan Kalurahan
2	13	1	2.06	3	Penyediaan Peralatan Rumah Tangga	Peralatan Kebersihan dan Bahan Pembersih				17 Jenis	20 Jenis	-	12.833.000	17.532.000	Kab. Bantul, Semua Kecamatan, Semua Kelurahan	Dana Transfer Umum-Dana Alokasi Umum	Meningkatkan Sumber Daya Manusia Yang Berkualitas Dan Berdaya Saing	Penguatan Reformasi Birokrasi	Semua Pihak dalam Perangkat Daerah	20 Jenis	12.833.000	Dinas Pemberdayaa n Masyarakat dan Kalurahan
2	13	1	2.06	5	Penyediaan Barang Cetakan dan Penggandaan	Barang Cetakan				5 Jenis	5 Jenis	-	17.500.000	21.030.000	Kab. Bantul, Semua Kecamatan, Semua Kelurahan	Dana Transfer Umum-Dana Alokasi Umum	Meningkatkan Sumber Daya Manusia Yang Berkualitas Dan Berdaya Saing	Penguatan Reformasi Birokrasi	Semua Pihak dalam Perangkat Daerah	5 Jenis	17.500.000	Dinas Pemberdayaa n Masyarakat dan Kalurahan
						Penggandaan				52708 Lembar	52708 Lembar									52708 Lembar		
2	13	1	2.06	6	Penyediaan Bahan Bacaan dan Peraturan Perundang-undangan	Bahan Bacaan Langganan Surat Kabar				12 bulan	12 bulan	-	3.600.000	1.800.000	Kab. Bantul, Semua Kecamatan, Semua Kelurahan	Dana Transfer Umum-Dana Alokasi Umum	Meningkatkan Sumber Daya Manusia Yang Berkualitas Dan Berdaya Saing	Penguatan Reformasi Birokrasi	Semua Pihak dalam Perangkat Daerah	12 bulan	3.600.000	Dinas Pemberdayaa n Masyarakat dan Kalurahan
2	13	1	2.06	9	Penyelenggaraan Rapat Koordinasi dan Konsultasi SKPD	Laporan Hasil Rapat				14 Dokumen	18 Dokumen	-	319.742.500	329.467.600	Kab. Bantul, Semua Kecamatan, Semua Kelurahan	Dana Transfer Umum-Dana Alokasi Umum	Meningkatkan Sumber Daya Manusia Yang Berkualitas Dan Berdaya Saing	Penguatan Reformasi Birokrasi	Semua Pihak dalam Perangkat Daerah	18 Dokumen	319.742.500	Dinas Pemberdayaa n Masyarakat dan Kalurahan
						Penyediaan Makan Minum Tamu				275 Orang	275 Orang									275 Orang		
						Perjalanan ke Dalam Daerah				9 kegiatan	9 kegiatan									9 kegiatan		

Kode	Urusan/ Bidang Urusan/ Program/ Kegiatan/ Sub Kegiatan	Indikator Program/ Kegiatan/ Sub Kegiatan	Target Akhir Periode RPJMD	Realisasi Capaian RKPD Tahun 2020	Prakiraan Capaian Target RKPD Tahun 2021	Capaian Kinerja dan Kerangka Pendanaan								Kelompok Sasaran	Prakiraan Maju Rencana Tahun 2023		Perangkat Daerah Penanggung Jawab	
						Target 2022		Pagu Indikatif			Lokasi	Sumber Dana	Prioritas		Target	Pagu Indikatif		
						Semula	Menjadi	RKPD 2022	APBD 2022	RKPD 2022 Perubahan			Nasional	Daerah				
						5 kegiatan	5 kegiatan						Saing		5 kegiatan			
2 13 1 2.07	Pengadaan Barang Milik Daerah Penunjang Urusan Pemerintah Daerah	Capaian Kinerja Pengelolaan Pengadaan Barang Milik Daerah Penunjang Urusan Pemerintah Daerah	100 persen		100 persen	100 persen	100 persen	-	26.949.880	26.074.880					100 persen	26.949.880		
2 13 1 2.07 9	Pengadaan Gedung Kantor atau Bangunan Lainnya	Gedung Kantor				1 unit	1 unit	-	26.949.880	26.074.880	Semua Kab/Kota, Semua Kecamatan, Semua Kelurahan	Dana Transfer Umum-Dana Alokasi Umum	Meningkatkan Sumber Daya Manusia Yang Berkualitas Dan Berdaya Saing	Penguatan Reformasi Birokrasi	Pihak ketiga, Internal Dinas Pemberdayaan Masyarakat dan Kalurahan	1 unit	26.949.880	Dinas Pemberdayaan Masyarakat dan Kalurahan
2 13 1 2.08	Penyediaan Jasa Penunjang Urusan Pemerintahan Daerah	Capaian Kinerja Penyediaan Jasa Penunjang Urusan Pemerintahan Daerah	100 persen		100 persen	100 persen	100 persen	-	313.870.360	296.469.360					100 persen	313.870.360		
2 13 1 2.08 1	Penyediaan Jasa Surat Menyurat	Benda Pos				500 buah	500 buah	-	5.000.000	3.000.000	Kab. Bantul, Semua Kecamatan, Semua Kelurahan	Dana Transfer Umum-Dana Alokasi Umum	Meningkatkan Sumber Daya Manusia Yang Berkualitas Dan Berdaya Saing	Penguatan Reformasi Birokrasi	Internal dan Eksternal Dinas	500 buah	5.000.000	Dinas Pemberdayaan Masyarakat dan Kalurahan
2 13 1 2.08 2	Penyediaan Jasa Komunikasi, Sumber Daya Air dan Listrik	Pembayaran Rekening Telepon				12 Bulan	1 Bulan	-	14.600.000	9.999.000	Kab. Bantul, Semua Kecamatan, Semua Kelurahan	Dana Transfer Umum-Dana Alokasi Umum	Meningkatkan Sumber Daya Manusia Yang Berkualitas Dan Berdaya Saing	Penguatan Reformasi Birokrasi	Internal dan Eksternal Dinas	1 Bulan	14.600.000	Dinas Pemberdayaan Masyarakat dan Kalurahan
		Penyediaan Alat Listrik				3 jenis	3 jenis								3 jenis			
2 13 1 2.08 3	Penyediaan Jasa Peralatan dan Perlengkapan Kantor	Alat Tulis Kantor				3 Kegiatan	3 Kegiatan	-	62.222.400	62.222.400	Kab. Bantul, Semua Kecamatan, Semua Kelurahan	Dana Transfer Umum-Dana Alokasi Umum	Meningkatkan Sumber Daya Manusia Yang Berkualitas Dan Berdaya Saing	Penguatan Reformasi Birokrasi	Internal dan Eksternal Dinas	3 Kegiatan	62.222.400	Dinas Pemberdayaan Masyarakat dan Kalurahan
2 13 1 2.08 4	Penyediaan Jasa Pelayanan Umum Kantor	Jasa Pengelola Administrasi Keuangan dan Barang / Jasa				18 orang	18 orang	-	232.047.960	221.247.960	Kab. Bantul, Semua Kecamatan, Semua Kelurahan	Dana Transfer Umum-Dana Alokasi Umum	Meningkatkan Sumber Daya Manusia Yang Berkualitas Dan Berdaya Saing	Penguatan Reformasi Birokrasi	Internal dan Eksternal Dinas	18 orang	232.047.960	Dinas Pemberdayaan Masyarakat dan Kalurahan
		Laporan Keamanan dan Ketertiban Lingkungan Kantor				12 Dokumen	12 Dokumen								12 Dokumen			
		Laporan Kebersihan Ruang Kerja dan Fasilitas Lainnya				12 Dokumen	12 Dokumen								12 Dokumen			
		Laporan Perawatan Kendaraan				12 Dokumen	12 Dokumen								12 Dokumen			
		Pengelolaan Surat Masuk dan Surat Keluar				12 Dokumen	12 Dokumen								12 Dokumen			
2 13 1 2.09	Pemeliharaan Barang Milik Daerah Penunjang Urusan Pemerintahan Daerah	Capaian Kinerja Pemeliharaan Barang Milik Daerah Penunjang Urusan Pemerintahan Daerah	100 persen		100 persen	100 persen	100 persen	-	324.381.355	345.036.255					100 persen	324.381.355		
2 13 1 2.09 1	Penyediaan Jasa Pemeliharaan, Biaya Pemeliharaan dan Perorangan Dinas atau Kendaraan Dinas Jabatan	Bahan Bakar Minyak				20190 Liter	23516 Liter	-	230.908.500	240.928.400	Kab. Bantul, Semua Kecamatan, Semua Kelurahan	Dana Transfer Umum-Dana Alokasi Umum	Meningkatkan Sumber Daya Manusia Yang Berkualitas Dan Berdaya Saing	Penguatan Reformasi Birokrasi	Internal dan Eksternal Dinas	23516 Liter	230.908.500	Dinas Pemberdayaan Masyarakat dan Kalurahan
		Pajak Kendaraan Bermotor Roda 2				10 unit	10 unit								10 unit			
		Pajak Kendaraan Bermotor Roda 4				4 unit	3 unit								3 unit			
		Pemeliharaan Kendaraan Roda 2				30 unit	10 unit								10 unit			
		Pemeliharaan Kendaraan Roda 4				7 unit	3 unit								3 unit			
2 13 1 2.09 6	Pemeliharaan Peralatan dan Mesin Lainnya	Pemeliharaan Peralatan dan Perlengkapan Kantor				8 Jenis	8 Jenis	-	23.475.000	34.110.000	Kab. Bantul, Semua Kecamatan, Semua Kelurahan	Dana Transfer Umum-Dana Alokasi Umum	Meningkatkan Sumber Daya Manusia Yang Berkualitas Dan Berdaya Saing	Penguatan Reformasi Birokrasi	Internal dan Eksternal Dinas	8 Jenis	23.475.000	Dinas Pemberdayaan Masyarakat dan Kalurahan
2 13 1 2.09 9	Pemeliharaan/Rehabilitasi Gedung Kantor dan Bangunan Lainnya	Gedung Kantor				1 unit	1 unit	-	69.997.855	69.997.855	Kab. Bantul, Semua Kecamatan, Semua Kelurahan	Dana Transfer Umum-Dana Alokasi Umum	Meningkatkan Sumber Daya Manusia Yang Berkualitas Dan Berdaya Saing	Penguatan Reformasi Birokrasi	Internal dan Eksternal Dinas	1 unit	69.997.855	Dinas Pemberdayaan Masyarakat dan Kalurahan

Kode	Urusan/ Bidang Urusan/ Program/ Kegiatan/ Sub Kegiatan	Indikator Program/ Kegiatan/ Sub Kegiatan	Target Akhir Periode RPJMD	Realisasi Capaian RKPD Tahun 2020	Prakiraan Capaian Target RKPD Tahun 2021	Capaian Kinerja dan Kerangka Pendanaan								Kelompok Sasaran	Prakiraan Maju Rencana Tahun 2023		Perangkat Daerah Penanggung Jawab						
						Target 2022		Pagu Indikatif			Lokasi	Sumber Dana	Prioritas		Target	Pagu Indikatif							
						Semula	Menjadi	RKPD 2022	APBD 2022	RKPD 2022 Perubahan			Nasional	Daerah									
2	13	2																					
2	13	2				PROGRAM PENATAAN DESA	Cakupan Pelaksanaan Penataan Kalurahan	100 Persen		n/a Persen		100 Persen	-	16.115.000	15.115.000		100 Persen	16.115.000					
2	13	2	2.01			Penyelenggaraan Penataan Desa	Kalurahan yang menyelenggarakan Penataan	75 Kalurahan		0 Kalurahan		75 Kalurahan	-	16.115.000	15.115.000		75 Kalurahan	16.115.000					
2	13	2	2.01	3		Fasilitasi Penataan Kewenangan Desa	Kalurahan yang terfasilitasi penyelenggaraan kewenangan desa (Produk Hukum, Aset Kal, Batas Kal)				75 Kalurahan	75 Kalurahan	-	16.115.000	15.115.000	Kab. Bantul, Semua Kecamatan, Semua Kelurahan	Dana Transfer Umum-Dana Alokasi Umum	Meningkatkan Sumber Daya Manusia Yang Berkualitas Dan Berdaya Saing	Penguatan Produk Unggulan	Kalurahan	75 Kalurahan	16.115.000	Dinas Pemberdayaan Masyarakat dan Kalurahan
2	13	3				PROGRAM PENINGKATAN KERJASAMA DESA	Cakupan Pelaksanaan Pendampingan Kerjasama Antar Desa	%		%	100 %	100 %	-	22.451.000	22.451.000		100 %	22.451.000					
2	13	3	2.01			Fasilitasi Kerja sama antar Desa	Desa Melakukan Komitmen Kerjasama Antar Desa	100 persen		0 persen		100 persen	-	22.451.000	22.451.000		100 persen	22.451.000					
2	13	3	2.01	1		Fasilitasi Kerja Sama Antar Desa dalam Kabupaten/Kota	Jumlah Desa Yang Terfasilitasi Dalam Kerjasama Antar Desa				25 Desa	25 Desa				Kab. Bantul, Semua Kecamatan, Semua Kelurahan	Dana Transfer Umum-Dana Alokasi Umum				25 Desa		
2	13	3	2.01	1		Fasilitasi Kerja Sama Antar Desa dalam Kabupaten/Kota	Pemahaman Peserta Bimtek Peningkatan Kapasitas BKAD dan BPUPK Meningkat 100% dari 34 Orang				34 Orang	34 Orang						Meningkatkan Sumber Daya Manusia Yang Berkualitas Dan Berdaya Saing	Penguatan Produk Unggulan	BKAD UPK Kelompok SPP BPUPK	34 Orang	22.451.000	Dinas Pemberdayaan Masyarakat dan Kalurahan
2	13	3	2.01	1		Fasilitasi Kerja Sama Antar Desa dalam Kabupaten/Kota	Pemahaman Peserta Bimtek Peningkatan Kapasitas UPK Meningkat 100% dari 70 Orang				70 Orang	70 Orang	-	22.451.000	22.451.000						70 Orang		
2	13	3	2.01	1		Fasilitasi Kerja Sama Antar Desa dalam Kabupaten/Kota	Pemahaman Peserta Bimtek Peningkatan Kapasitas UPK Meningkat Sebanyak 100% dari 51 Orang				51 Orang	51 Orang									51 Orang		
2	13	4				PROGRAM ADMINISTRASI PEMERINTAHAN DESA	Persentase peningkatan status desa mandiri	%		%	100 %	100 %	-	4.632.067.196	4.628.132.196		100 %	4.632.067.196					
2	13	4	2.01			Pembinaan dan Pengawasan Penyelenggaraan Administrasi Pemerintahan Desa	Kalurahan yang mendapatkan pembinaan dan pengawasan penyelenggaraan pemerintahan desa	100 persen		75 persen		100 persen	-	4.632.067.196	4.628.132.196		100 persen	4.632.067.196					
2	13	4	2.01	1		Fasilitasi Penyelenggaraan Administrasi Pemerintahan Desa	Kalurahan yang terfasilitasi penyelenggaraan administrasi pemerintahan Desa (Laporan Lurah dan SID)				75 Kalurahan	75 Kalurahan	-	111.370.500	110.370.500	Kab. Bantul, Semua Kecamatan, Semua Kelurahan	Dana Transfer Umum-Dana Alokasi Umum	Meningkatkan Sumber Daya Manusia Yang Berkualitas Dan Berdaya Saing	Penguatan Produk Unggulan	Pemerintah Kalurahan	75 Kalurahan	111.370.500	Dinas Pemberdayaan Masyarakat dan Kalurahan
2	13	4	2.01	3		Fasilitasi Penyusunan Perencanaan Pembangunan Desa	Pamong Desa yang mendapatkan bimtek penyelenggaraan musrenbang				150 Orang	150 Orang	-	15.552.520	30.127.520	Kab. Bantul, Semua Kecamatan, Semua Kelurahan		Meningkatkan Sumber Daya Manusia Yang Berkualitas Dan Berdaya Saing	Penguatan Produk Unggulan	Pemerintah Kalurahan	150 Orang	15.552.520	Dinas Pemberdayaan Masyarakat dan Kalurahan
2	13	4	2.01	4		Fasilitasi Pengelolaan Keuangan Desa	Kalurahan yang terfasilitasi pendampingan Dana Desa dan ADD				75 Kalurahan	75 Kalurahan	-	97.449.500	97.449.500	Kab. Bantul, Semua Kecamatan, Semua Kelurahan	Dana Transfer Umum-Dana Alokasi Umum	Meningkatkan Sumber Daya Manusia Yang Berkualitas Dan Berdaya Saing	Penguatan Produk Unggulan	Pemerintah Kalurahan	75 Kalurahan	97.449.500	Dinas Pemberdayaan Masyarakat dan Kalurahan
2	13	4	2.01	4		Fasilitasi Pengelolaan Keuangan Desa	Pamong Kalurahan yang mendapatkan bimtek pengelolaan keuangan Desa				75 Orang	75 Orang									75 Orang		
2	13	4	2.01	5		Pembinaan Peningkatan Kapasitas Aparatur Pemerintah Desa	Meningkatnya Pemahaman Peserta Bimtek Pengawasan				80 %	80 %	-	2.615.275.000	2.613.740.000	Kab. Bantul, Semua Kecamatan, Semua Kelurahan	Dana Transfer Umum-Dana Alokasi Umum	Meningkatkan Sumber Daya Manusia Yang Berkualitas Dan Berdaya Saing	Penguatan Produk Unggulan	Pemerintah Kalurahan	80 %	2.615.275.000	Dinas Pemberdayaan Masyarakat dan Kalurahan
2	13	4	2.01	5		Pembinaan Peningkatan Kapasitas Aparatur Pemerintah Desa	Meningkatnya Pemahaman Peserta Bimtek Perencanaan Pembangunan Desa				80 %	80 %									80 %		
2	13	4	2.01	6		Fasilitasi Penyelenggaraan Musyawarah Desa	Laporan Pelaksanaan Dana Desa				1 Dokumen	1 Dokumen				Kab. Bantul, Semua Kecamatan, Semua Kelurahan	Dana Transfer Umum-Dana Alokasi Umum	Meningkatkan Sumber Daya Manusia Yang Berkualitas Dan Berdaya Saing	Penguatan Produk Unggulan	Pemerintah Kalurahan	1 Dokumen		
2	13	4	2.01	6		Fasilitasi Penyelenggaraan Musyawarah Desa	Laporan Sosialisasi DD				1 Dokumen	1 Dokumen	-	82.060.000	82.060.000						1 Dokumen	82.060.000	Dinas Pemberdayaan Masyarakat dan Kalurahan
2	13	4	2.01	6		Fasilitasi Penyelenggaraan Musyawarah Desa	Meningkatnya Pemahaman Peserta Bimtek Pelaporan Pelaksanaan Dana Desa				80 %	80 %									80 %		

Kode	Urusan/ Bidang Urusan/ Program/ Kegiatan/ Sub Kegiatan	Indikator Program/ Kegiatan/ Sub Kegiatan	Target Akhir Periode RPJMD	Realisasi Capaian RKPD Tahun 2020	Prakiraan Capaian Target RKPD Tahun 2021	Capaian Kinerja dan Kerangka Pendanaan								Kelompok Sasaran	Prakiraan Maju Rencana Tahun 2023		Perangkat Daerah Penanggung Jawab		
						Target 2022		Pagu Indikatif			Lokasi	Sumber Dana	Prioritas		Target	Pagu Indikatif			
						Semula	Menjadi	RKPD 2022	APBD 2022	RKPD 2022 Perubahan			Nasional	Daerah					
2	13	4	2.01	8	Pembinaan dan Pemberdayaan BUM Desa dan Lembaga Kerja sama antar Desa	Jasa Tenaga Administrasi	12 Bulan	12 Bulan	-	411.586.080	411.586.080	Kab. Bantul, Semua Kecamatan, Semua Kelurahan	Dana Transfer Umum-Dana Alokasi Umum	Meningkatka n Sumber Daya Manusia Yang Berkualitas Dan Berdaya Saing	Penguatan Produk Unggulan	Pemerintah Kalurahan	12 Bulan	411.586.080	Dinas Pemberdayaa n Masyarakat dan Kalurahan
						Pelatihan Pemberdayaan Bumdes	10 Lokasi	10 Lokasi									10 Lokasi		
						Pemahaman Peserta Bimtek Pemberdayaan Usaha Ekonomi Perdesaan Meningkat 80% dari 75 Orang	60 Orang	60 Orang									60 Orang		
						Pemahaman Peserta Bimtek Peningkatan Kapasitas Pengelolaan Bumdes Meningkat 80% dari 300 Orang	240 Orang	240 Orang									240 Orang		
						Pemahaman Peserta Bimtek Program Global Gotong Royong Meningkatkan 80% dari 100 Orang	80 Orang	80 Orang									80 Orang		
						Pemahaman Peserta Pelatihan Bumdes Meningkat 80% dari 360 Orang	288 Orang	288 Orang									288 Orang		
						Sosialisasi Bumdes Witirejo	30 Orang	30 Orang									30 Orang		
2	13	4	2.01	9	Penyelenggaraan Pemilihan, Pengangkatan dan Pemberhentian Kepala Desa	Pembangunan Aplikasi Pemilihan Lurah		1 Paket	-	251.100.000	261.100.000	Kab. Bantul, Semua Kecamatan, Semua Kelurahan	Dana Transfer Umum-Dana Alokasi Umum	Meningkatka n Sumber Daya Manusia Yang Berkualitas Dan Berdaya Saing	Penguatan Produk Unggulan	Pemerintah Kalurahan	1 Paket	251.100.000	Dinas Pemberdayaa n Masyarakat dan Kalurahan
						Peserta koordinasi dan bimtek pemilihan, pengangkatan dan pemberhentian	300 Orang	300 Orang									300 Orang		
2	13	4	2.01	10	Fasilitasi Pengangkatan dan Pemberhentian Perangkat Desa	Peserta koordinasi dan bimtek pengangkatan dan pemberhentian Perangkat Desa	300 Orang	300 Orang	-	104.148.500	94.148.500	Kab. Bantul, Semua Kecamatan, Semua Kelurahan	Dana Transfer Umum-Dana Alokasi Umum	Meningkatka n Sumber Daya Manusia Yang Berkualitas Dan Berdaya Saing	Peningkatan Kualitas Sumber Daya Manusia	Pemerintah Kalurahan	300 Orang	104.148.500	Dinas Pemberdayaa n Masyarakat dan Kalurahan
2	13	4	2.01	11	Fasilitasi Penyusunan Profil Desa	Laporan Evaluasi Profil Desa	1 Dokumen	1 Dokumen	-	51.850.000	51.850.000	Kab. Bantul, Semua Kecamatan, Semua Kelurahan	Dana Transfer Umum-Dana Alokasi Umum	Meningkatka n Sumber Daya Manusia Yang Berkualitas Dan Berdaya Saing	Penguatan Produk Unggulan	Pemerintah Kalurahan	1 Dokumen	51.850.000	Dinas Pemberdayaa n Masyarakat dan Kalurahan
						Laporan Pelaksanaan Lomba Desa / Kalurahan	1 Dokumen	1 Dokumen									1 Dokumen		
						Laporan Pembinaan Lomba Desa/Kalurahan	1 Dokumen	1 Dokumen									1 Dokumen		
						Meningkatnya Pemahaman Peserta Bimtek Lomba Desa/Kalurahan	80 %	80 %									80 %		
						Meningkatnya Pemahaman Peserta Bimtek Profil Desa	80 %	80 %									80 %		
2	13	4	2.01	14	Pembinaan Peningkatan Kapasitas Anggota BPD	Anggota bamuskal yang mendapatkan peningkatan kapasitas	75 Orang	75 Orang	-	20.608.000	20.608.000	Kab. Bantul, Semua Kecamatan, Semua Kelurahan	Dana Transfer Umum-Dana Alokasi Umum	Meningkatka n Sumber Daya Manusia Yang Berkualitas Dan Berdaya Saing	Peningkatan Kualitas Sumber Daya Manusia	Pemerintah Kalurahan	75 Orang	20.608.000	Dinas Pemberdayaa n Masyarakat dan Kalurahan
2	13	4	2.01	17	Pelaksanaan Penugasan Urusan/Kewenangan Kabupaten/Kota yang Dilaksanakan oleh Desa	Desa/ Kalurahan yang mendapatkan pendampingan bantuan keuangan kepada pemerintah Desa	75 Kalurahan	75 Kalurahan	-	548.567.096	545.167.096	Kab. Bantul, Semua Kecamatan, Semua Kelurahan	Dana Transfer Umum-Dana Alokasi Umum	Meningkatka n Sumber Daya Manusia Yang Berkualitas Dan Berdaya Saing	Peningkatan Kualitas Sumber Daya Manusia	Pemerintah Kalurahan	75 Kalurahan	548.567.096	Dinas Pemberdayaa n Masyarakat dan Kalurahan
2	13	4	2.01	18	Fasilitasi Evaluasi Perkembangan Desa serta Lomba Desa dan Kelurahan	Desa mendapatkan pendampingan lomba Desa	75 Kalurahan	75 Kalurahan	-	322.500.000	309.925.000	Kab. Bantul, Semua Kecamatan, Semua Kelurahan	Dana Transfer Umum-Dana Alokasi Umum	Meningkatka n Sumber Daya Manusia Yang Berkualitas Dan Berdaya Saing	Penguatan Produk Unggulan	Pemerintah Kalurahan	75 Kalurahan	322.500.000	Dinas Pemberdayaa n Masyarakat dan Kalurahan
2	13	5			PROGRAM PEMBERDAYAAN LEMBAGA KEMASYARAKATAN, LEMBAGA ADAT DAN MASYARAKAT HUKUM ADAT	Cakupan Pelaksanaan Pemberdayaan Lembaga Kemasyarakatan dan Desa	%	%	-	1.750.001.472	1.750.001.472						100 %	2.405.993.312	

Kode					Urusan/ Bidang Urusan/ Program/ Kegiatan/ Sub Kegiatan	Indikator Program/ Kegiatan/ Sub Kegiatan	Target Akhir Periode RPJMD	Realisasi Capaian RKPD Tahun 2020	Prakiraan Capaian Target RKPD Tahun 2021	Capaian Kinerja dan Kerangka Pendanaan							Kelompok Sasaran	Prakiraan Maju Rencana Tahun 2023		Perangkat Daerah Penanggung Jawab				
										Target 2022		Pagu Indikatif			Lokasi	Sumber Dana		Prioritas			Target	Pagu Indikatif		
										Semula	Menjadi	RKPD 2022	APBD 2022	RKPD 2022 Perubahan			Nasional	Daerah						
2	13	5	2.01		Pemberdayaan Lembaga Kemasyarakatan yang Bergerak di Bidang Pemberdayaan Desa dan Lembaga Adat Tingkat Daerah Kabupaten/Kota serta Pemberdayaan Masyarakat Hukum Adat yang Masyarakat Pelakunya Hukum Adat yang Sama dalam Daerah Kabupaten/Kota	Jenis Lembaga Kemasyarakatan yang terlibat dalam kegiatan pemberdayaan masyarakat	5 Jenis Lembaga		4 Jenis Lembaga		5 Jenis Lembaga	-	1.750.001.472	1.750.001.472		5 Jenis Lembaga	2.405.993.312							
2	13	5	2.01	2	Fasilitasi Penataan, Pemberdayaan dan Pendayagunaan Kelembagaan Lembaga Kemasyarakatan Desa/Kelurahan (RT, RW, PKK, Posyandu, LPM dan Karang	Kalurahan yang mendapatkan pendampingan pemberdayaan Posyandu dan PAUD PKK Kalurahan yang mendapatkan pendampingan P2W- KSS				75 Kalurahan	75 Kalurahan		828.931.440	813.001.440	Kab. Bantul, Semua Kecamatan, Semua Kelurahan	Dana Transfer Umum-Dana Alokasi Umum	Meningkatka n Sumber Daya Manusia Yang Berkualitas Dan Berdaya Saing	Penguatan Produk Unggulan	Pengelola PMT-AS Pemasak PMT-AS Anak TK Pokja dan Pokjanal Posyandu Kader Posyandu	75 Kalurahan	828.931.440	Dinas Pemberdayaa n Masyarakat dan Kalurahan		
2	13	5	2.01	3	Peningkatan Kapasitas Kelembagaan Lembaga Kemasyarakatan Desa/Kelurahan (RT, RW, PKK, Posyandu, LPM, dan Karang Taruna), Lembaga Adat Desa/Kelurahan dan Masyarakat Hukum Adat	Anggota LKK yang mendapatkan bimtek penguatan kelembagaan Kalurahan yang mengikuti seleksi Tokoh Pemberdayaan Masyarakat Lomba Posyandu Pemberian PMT AS Bagi Anak TK/RA Penyelenggaraan Operasional Pemberdayaan dan Kesejahteraan Keluarga Peserta yang memahami Bimtek Keterpaduan Posyandu bagi Kader Posyandu Peserta yang memahami Bimtek Pelaporan Konvergensi Stunting Pesertayang memahami Bimtek Pengelolaan Kegiatan PMT AS Peserta yang memahami Bimtek Penguatan Kelembagaan TP PKK Peserta yang memahami Pelatihan Pemasak PMT AS Peserta yang memahami Peningkatan Kapasitas Kader Posyandu Peserta yang memahami Peningkatan Kapasitas LPM Peserta yang memahami Peningkatan Kapasitas Pokja dan Pokjanal Posyandu Seleksi TOBERMAS				360 Orang	360 Orang				Kab. Bantul, Semua Kecamatan, Semua Kelurahan	Dana Transfer Umum-Dana Alokasi Umum	Meningkatka n Sumber Daya Manusia Yang Berkualitas Dan Berdaya Saing	Penguatan Produk Unggulan	Pengelola PMT-AS Pemasak PMT-AS Anak TK Pokja dan Pokjanal Posyandu Kader Posyandu KPM Posyandu LPM TP PKK	360 Orang		Dinas Pemberdayaa n Masyarakat dan Kalurahan		
2	13	5	2.01	5	Fasilitasi Pengembangan Usaha Ekonomi Masyarakat dan Pemerintah Desa dalam Meningkatkan Pendapatan Asli Desa	Laporan Pelaksanaan Bantul Expo Laporan Pelaksanaan Carnaval Pemahaman Peserta Bimtek Peningkatan Kapasitas Pelaku Pasar Desa Meningkat 80% dari 70 Orang				1 Dokumen	0 Dokumen				Kab. Bantul, Semua Kecamatan, Semua Kelurahan	Dana Transfer Umum-Dana Alokasi Umum	Meningkatka n Sumber Daya Manusia Yang Berkualitas Dan Berdaya Saing	Penguatan Produk Unggulan	Pengelola PMT-AS Pemasak PMT-AS Anak TK Pokja dan Pokjanal Posyandu Kader Posyandu KPM	0 Dokumen		Dinas Pemberdayaa n Masyarakat dan Kalurahan		
2	13	5	2.01							1 Dokumen	1 Dokumen										1 Dokumen			Dinas Pemberdayaa n Masyarakat dan Kalurahan
2	13	5	2.01							56 Orang	56 Orang			47.057.000	47.057.000						56 Orang	47.057.000		Dinas Pemberdayaa n Masyarakat dan Kalurahan

Kode	Urusan/ Bidang Urusan/ Program/ Kegiatan/ Sub Kegiatan	Indikator Program/ Kegiatan/ Sub Kegiatan	Target Akhir Periode RPJMD	Realisasi Capaian RKPD Tahun 2020	Prakiraan Capaian Target RKPD Tahun 2021	Capaian Kinerja dan Kerangka Pendanaan								Kelompok Sasaran	Prakiraan Maju Rencana Tahun 2023		Perangkat Daerah Penanggung Jawab			
						Target 2022		Pagu Indikatif			Lokasi	Sumber Dana	Prioritas		Target	Pagu Indikatif				
						Semula	Menjadi	RKPD 2022		APBD 2022			RKPD 2022 Perubahan	Nasional				Daerah		
		Pemahaman Peserta Mobilitas Training Pedagang Pasar Desa Meningkat 80% dari 120 Orang				80 Orang	80 Orang							Posyandu LPM TP PKK	80 Orang					
2	13	5	2.01	6	Fasilitasi Pemerintah Desa dalam Pemanfaatan Teknologi Tepat Guna	Ekspose Lomba Kreasi dan Inovasi Pemenmu TTG						Kab. Bantul, Semua Kecamatan, Semua Kelurahan	Dana Transfer Umum-Dana Alokasi Umum	Meningkatka n Sumber Daya Manusia Yang Berkualitas Dan Berdaya Saing	Penguatan Produk Unggulan	Pengelola PMT-AS Pemasak PMT-AS Anak TK Pokja dan Polkjanal Posyandu Kader Posyandu KPM Posyandu LPM TP PKK	50 Orang	77.946.000	Dinas Pemberdayaa n Masyarakat dan Kalurahan	
						Lomba Tehnologi Tepat Guna	17 Kecamatan	17 Kecamatan			17 Kecamatan									
						Pelatihan Ketrampilan Hasil Pertanian dan	100 Orang	100 Orang			100 Orang									
						Penerapan Berbasis Pemahaman Peserta Bimtek Pelatihan Ketrampilan Hasil Pertanian dan	160 Orang	160 Orang			160 Orang									
						Peternakan Yang Berbasis TTG Meningkat 80% dari 100 Orang	41 Orang	41 Orang			41 Orang									
						Pemahaman Peserta Bimtek Pengembangan TTG Tingkat Kabupaten Bantul Meningkat 80% dari 51 Orang	41 Orang	41 Orang			41 Orang									
2	13	5	2.01	9	Fasilitasi Tim Penggerak PKK dalam Penyelenggaraan Gerakan Pemberdayaan Masyarakat dan Kesejahteraan Keluarga	Tim Penggerak PKK yang mendapatkan pendampingan penyelenggaraan Gerakan PKK					Kab. Bantul, Semua Kecamatan, Semua Kelurahan	Dana Transfer Umum - Dana Alokasi Umum	Meningkatka n Sumber Daya Manusia Yang Berkualitas Dan Berdaya Saing	Penguatan Produk Unggulan	Pengelola PMT-AS Pemasak PMT-AS Anak TK Pokja dan Polkjanal Posyandu Kader Posyandu KPM Posyandu LPM TP PKK	93 TP PKK	644.692.032	Dinas Pemberdayaa n Masyarakat dan Kalurahan		
4					UNSUR PENDUKUNG URUSAN PEMERINTAHAN															
4	1				SEKRETARIAT DAERAH						-	1.145.234.500	1.114.984.500			1.145.234.500				
4	1	4			PROGRAM PENYELENGGARAA N KEISTIMEWAAN YOGYAKARTA URUSAN KELEMBAGAAN DAN KETATALAKSANAAN	Persentase Kalurahan Yang Melaksanakan Urusan kelembagaan	%		%	33 %	33 %		-	1.145.234.500	1.114.984.500			33 %	1.145.234.500	
4	1	4	2.01		Penataan Kelembagaan dan Ketatalaksanaan Keistimewaan	Kalurahan yang melaksanakan urusan kelembagaan	200 persen		75 persen		100 persen		-	1.145.234.500	1.114.984.500			100 persen	1.145.234.500	
4	1	4	2.01	6	Penataan Bentuk Kelembagaan Asli Bantul	Dokumen Laporan Pelaksanaan Monitoring Urusan Keistimewaan di Kalurahan				1 Dokumen	1 Dokumen		Kab. Bantul, Semua Kecamatan, Semua Kelurahan	Dana Keistimewaan DIY	Meningkatka n Sumber Daya Manusia Yang Berkualitas Dan Berdaya Saing	Penguatan Produk Unggulan	Kalurahan Trimurti dan Jagalan Pamong Kelurahan dan Lembaga Kemasyaraka tan Kalurahan	1 Dokumen	1.145.234.500	Dinas Pemberdayaa n Masyarakat dan Kalurahan
						Penguatan Lurah Sebagai Pemangku Keistimewaan				48 Lurah	48 Lurah									
						Peningkatan Kapasitas Pamong Kalurahan dan Lembaga Kemasyarakatan				150 Orang	510 Orang									
						Kalurahan tambahan Penghasilan sebagai Pengganti Pelungguh Kalurahan Trimurti dan Jagalan				12 Bulan	12 Bulan									
2					URUSAN PEMERINTAHAN WAJIB YANG TIDAK BERKAITAN DENGAN PELAYANAN DASAR															
2	15				URUSAN PEMERINTAHAN BIDANG PERHUBUNGAN					17.881.554.319	21.040.271.569	24.787.271.569			16.394.789.600					
2	15	1			PROGRAM PENUNJANG URUSAN PEMERINTAHAN DAERAH KABUPATEN/KOTA	Capaian Nilai Akuntabilitas Kinerja Instansi Pemerintah (AKIP)	81,50 Angka		80,00 Angka	80,50 Angka	80,50 Angka		4.869.014.319	7.609.900.847	7.670.170.847			80,50 Angka	7.869.707.100	

Kode				Urusan/ Bidang Urusan/ Program/ Kegiatan/ Sub Kegiatan	Indikator Program/ Kegiatan/ Sub Kegiatan	Target Akhir Periode RPJMD	Realisasi Capaian RKPD Tahun 2020	Prakiraan Capaian Target RKPD Tahun 2021	Capaian Kinerja dan Kerangka Pendanaan							Kelompok Sasaran	Prakiraan Maju Rencana Tahun 2023		Perangkat Daerah Penanggung Jawab		
									Target 2022		Pagu Indikatif			Lokasi	Sumber Dana		Prioritas			Target	Pagu Indikatif
									Semula	Menjadi	RKPD 2022		APBD 2022			RKPD 2022 Perubahan	Nasional	Daerah			
2	15	2	2.02	2	Perengkapan Jalan di Jalan Kabupaten/Kota	Dokumen Laporan Data Perengkapan Jalan Dokumen Laporan Survey Perengkapan Jalan LPJU			2 dokumen 4 dokumen 548 unit	2 dokumen 4 dokumen 743 unit	9.356.800.000	9.028.740.000	12.203.470.000			Mendukung Pengembangan n Ekonomi Dan Pelayanan Dasar	Infrastruktur Pendukung Ekonomi	kabupaten dan jalan desa	2 dokumen 4 dokumen 743 unit	4.778.730.000	Dinas Perhubungan
2	15	2	2.02	4	Rehabilitasi dan Pemeliharaan Perengkapan Jalan	Dokumen Laporan Aduan Pelayanan PJU Dokumen Laporan Operasional Kendaraan Skidit Dokumen Laporan Pemeliharaan PJU Dokumen Laporan Survey PKU Dokumen Penyusunan Database PJU Berbasis GIS Pemeliharaan LPJU			2 dokumen 2 dokumen 4 dokumen 3 dokumen 1 dokumen 1000 unit	2 dokumen 2 dokumen 4 dokumen 3 dokumen 1 dokumen 1100 unit	906.125.000	1.254.165.000	1.664.165.000	Kab. Bantul, Semua Kecamatan, Semua Kelurahan	Dana Transfer Umum-Dana Alokasi Umum	Memperkuat Infrastruktur Untuk Mendukung Pengembangan n Ekonomi Dan Pelayanan Dasar	Pemantapan Infrastruktur Pendukung Ekonomi	Jalan kabupaten dan jalan desa	2 dokumen 2 dokumen 4 dokumen 3 dokumen 1 dokumen 1100 unit	996.737.500	Dinas Perhubungan
2	15	2	2.03		Pengelolaan Terminal Penumpang Tipe C	Persentase Tersedianya Fasilitas Penyelenggaraan Terminal Penumpang Angkutan Jalan Tipe-C	persen	persen	40 persen	40 persen	199.200.000	392.480.000	392.480.000						40 persen	144.870.000	
2	15	2	2.03	4	Rehabilitasi dan Pemeliharaan Terminal (Fasilitas Utama dan Pendukung)	Pemeliharaan Terminal			3 unit	3 unit	199.200.000	392.480.000	392.480.000	Kab. Bantul, Bantul, Palbapang	Dana Transfer Umum-Dana Alokasi Umum	Memperkuat Infrastruktur Untuk Mendukung Pengembangan n Ekonomi Dan Pelayanan Dasar	Pemantapan Infrastruktur Pendukung Ekonomi	Terminal Tipe C di Kabupaten Bantul	3 unit	144.870.000	Dinas Perhubungan
2	15	2	2.05		Pengujian Berkala Kendaraan Bermotor	Persentase kendaraan bermotor wajib uji yang lolos uji	persen	persen	6.5 persen	6.5 persen	949.300.000	791.827.597	791.827.597						6.5 persen	1.044.230.000	
2	15	2	2.05	3	Registrasi Kendaraan Wajib Uji Berkala Kendaraan Bermotor	Kartu Pemeriksaan/Registe r Kendaraan Baru Stiker Gesek Mesin Kendaraan Pengujian Kendaraan Bermotor			2000 lembar 1500 buah	2000 lembar 1500 buah	74.300.000	53.040.000	53.040.000	Kab. Bantul, Sewon, Bangunharjo	Dana Transfer Umum-Dana Alokasi Umum	Memperkuat Infrastruktur Untuk Mendukung Pengembangan n Ekonomi Dan Pelayanan	Pemantapan Infrastruktur Pendukung Ekonomi	Kendaraan Wajib uji di Kabupaten Bantul	2000 lembar 1500 buah	65.230.000	Dinas Perhubungan
2	15	2	2.05	4	Penyediaan Bukti Lulus Uji Pengujian Berkala Kendaraan Bermotor	Cleaning Kit Printer Smart Card Kartu Induk Kendaraan Wajib Uji Laporan Keuangan Bulanan Retribusi Pengujian Kendaraan Bermotor Ribbon Smart Card Pengujian Kendaraan Bermotor Surat Keterangan Retribusi Daerah (SKRD) Surat Keterangan Tidak Lulus Uji			6 paket 19650 lembar 52860 lembar 20 dus 10000 buah 10000 buah	6 paket 19650 lembar 52860 lembar 20 dus 10000 buah 10000 buah	560.205.500	421.993.597	421.993.597	Kab. Bantul, Sewon, Bangunharjo	Dana Transfer Umum-Dana Alokasi Umum	Memperkuat Infrastruktur Untuk Mendukung Pengembangan n Ekonomi Dan Pelayanan Dasar	Pemantapan Infrastruktur Pendukung Ekonomi	Kendaraan Wajib uji di Kabupaten Bantul	6 paket 19650 lembar 52860 lembar 20 dus 10000 buah 10000 buah	595.650.000	Dinas Perhubungan
2	15	2	2.05	5	Sosialisasi Standar Operasional Prosedur Pengujian Berkala Kendaraan Bermotor	Sosialisasi SOP, Perda dan Tarif Retribusi Pengujian Kendaraan Bermotor			2 kali	2 kali	49.999.500	51.999.000	51.999.000	Kab. Bantul, Sewon, Bangunharjo	Dana Transfer Umum-Dana Alokasi Umum	Memperkuat Infrastruktur Untuk Mendukung Pengembangan n Ekonomi Dan Pelayanan	Pemantapan Infrastruktur Pendukung Ekonomi	Kendaraan Wajib uji di Kabupaten Bantul	2 kali	55.000.000	Dinas Perhubungan
2	15	2	2.05	6	Identifikasi dan Analisis Potensi Jumlah Kendaraan Bermotor Wajib Uji	Pendataan Wajib Uji Kendaraan Bermotor			1 kali	1 kali	35.000.000	35.000.000	35.000.000	Kab. Bantul, Sewon, Bangunharjo	Dana Transfer Umum-Dana Alokasi Umum	Memperkuat Infrastruktur Untuk Mendukung Pengembangan n Ekonomi Dan Pelayanan	Pemantapan Infrastruktur Pendukung Ekonomi	Kendaraan Wajib uji di Kabupaten Bantul	1 kali	55.000.000	Dinas Perhubungan
2	15	2	2.05	7	Pemeliharaan Sarana dan Prasarana Pengujian Berkala Kendaraan Bermotor	Pemeliharaan Sipentol Servis Alat Uji Upgrade Software dan Hardware			1 kali 1 kali 1 kali	1 kali 1 kali 1 kali	216.300.000	216.300.000	216.300.000	Kab. Bantul, Sewon, Bangunharjo	Dana Transfer Umum-Dana Alokasi Umum	Memperkuat Infrastruktur Untuk Mendukung Pengembangan n Ekonomi Dan Pelayanan	Pemantapan Infrastruktur Pendukung Ekonomi	Kendaraan Wajib uji di Kabupaten Bantul	1 kali 1 kali 1 kali	258.500.000	Dinas Perhubungan
2	15	2	2.05	8	Koordinasi Penyelenggaraan Pengujian Berkala Kendaraan Bermotor	Laporan hasil rapat koordinasi			4 dokumen	4 dokumen	13.495.000	13.495.000	13.495.000	Kab. Bantul, Sewon, Bangunharjo	Dana Transfer Umum-Dana Alokasi Umum	Memperkuat Infrastruktur Untuk Mendukung Pengembangan n Ekonomi Dan Pelayanan	Pemantapan Infrastruktur Pendukung Ekonomi	Kendaraan Wajib uji di Kabupaten Bantul	4 dokumen	14.850.000	Dinas Perhubungan

Kode	Urusan / Bidang Urusan / Program/ Kegiatan / Sub Kegiatan	Indikator Program/ Kegiatan / Sub Kegiatan	Target Akhir Periode RPJMD	Realisasi Capaian RKPD Tahun 2020	Prakiraan Capaian Target RKPD Tahun 2021	Capaian Kinerja dan Kerangka Pendanaan								Kelompok Sasaran	Prakiraan Maju Rencana Tahun 2023		Perangkat Daerah Penanggung Jawab	
						Target 2022		Pagu Indikatif			Lokasi	Sumber Dana	Prioritas		Target	Pagu Indikatif		
						Semula	Menjadi	RKPD 2022	APBD 2022	RKPD 2022 Perubahan			Nasional	Daerah				
2 15 2 2.06	Pelaksanaan dan Manajemen dan Rekayasa Lalu Lintas untuk Jaringan Jalan Kabupaten/Kota	Persentase pelaksanaan manajemen dan rekayasa lalu lintas untuk jaringan jalan Kabupaten/Kota	persen		persen	47.61 persen	47.61 persen	1.478.415.000	1.670.435.000	1.772.435.000					47.61 persen	1.411.795.000		
2 15 2 2.06 1	Penataan Manajemen dan Rekayasa Lalu Lintas Untuk Jaringan Jalan Kabupaten/Kota	Dokumen Rencana Umum Keselamatan Lalu Lintas Tingkat Kabupaten				1 dokumen	1 dokumen	440.825.000	442.505.000	442.505.000	Kab. Bantul, Bantul, Bantul	Dana Transfer Umum-Dana Alokasi Umum	Memperkuat Infrastruktur Untuk Mendukung Pengembangan n Ekonomi Dan	Pemantapan Infrastruktur Pendukung Ekonomi	Jalan kabupaten dan Jalan Desa	1 dokumen	450.560.000	Dinas Perhubungan
		Dokumen survey lalu lintas				2 dokumen	2 dokumen								2 dokumen			
2 15 2 2.06 2	Pengadaan, Pemasangan, Perbaikan dan Pemeliharaan Perengkapan Jalan dalam rangka Manajemen dan Rekayasa Lalu Lintas	APILL				0 unit	0 unit				Kab. Bantul, Bantul, Bantul	Dana Transfer Umum-Dana Alokasi Umum	Memperkuat Infrastruktur Untuk Mendukung Pengembangan n Ekonomi Dan Pelayanan Dasar	Pemantapan Infrastruktur Pendukung Ekonomi	Jalan kabupaten dan Jalan Desa	0 unit	726.495.000	Dinas Perhubungan
		Marka dalam kota				150 meter2	150 meter2								150 meter2			
		Marka Jalur Sepeda				300 meter2	300 meter2								300 meter2			
		Marka luar kota				122 meter2	122 meter2								122 meter2			
		Marka Parkir				100 meter2	100 meter2								100 meter2			
		Papan himbuan keselamatan rawan kecelakaan				0 unit	0 unit	767.420.000	812.140.000	812.140.000					0 unit			
		Pemeliharaan APILL, rambu dan marka				5 jenis	5 jenis								5 jenis			
		Pita pengaduh				712 meter2	712 meter2								712 meter2			
		Rambu lalu lintas				45 unit	45 unit								45 unit			
		Rambu Pendahuluan Pengacaan Juragan				7 unit	7 unit								7 unit			
		Tali pembatas arus lalu lintas				0 meter	0 meter								0 meter			
		Zona Selamat Sekolah				250 m2	250 m2								250 m2			
2 15 2 2.06 3	Uji Coba dan Sosialisasi Pelaksanaan Manajemen dan Rekayasa Lalu Lintas untuk Jaringan Jalan Kabupaten/Kota	Laporan event simpatic				1 dokumen	1 dokumen	4.970.000	148.670.000	148.670.000	Kab. Bantul, Bantul, Bantul	Dana Transfer Umum-Dana Alokasi Umum	Memperkuat Infrastruktur Untuk Mendukung Pengembangan n Ekonomi Dan Pelayanan Dasar	Pemantapan Infrastruktur Pendukung Ekonomi	Jalan kabupaten dan Jalan Desa	1 dokumen	5.500.000	Dinas Perhubungan
		Laporan kegiatan pelajar pelopor disiplin lalu lintas				1 dokumen	1 dokumen								1 dokumen			
		Laporan sosialisasi disiplin lalu lintas				1 dokumen	1 dokumen								1 dokumen			
2 15 2 2.06 4	Pengawasan dan Pengendalian Efektivitas Pelaksanaan Kebijakan untuk Jalan Kabupaten/Kota	Laporan Kegiatan Pengendalian dan Operasi				1 dokumen	1 dokumen				Kab. Bantul, Bantul, Bantul	Dana Transfer Umum-Dana Alokasi Umum	Memperkuat Infrastruktur Untuk Mendukung Pengembangan n Ekonomi Dan Pelayanan Dasar	Pemantapan Infrastruktur Pendukung Ekonomi	Jalan kabupaten dan Jalan Desa	1 dokumen	229.240.000	Dinas Perhubungan
		Laporan Pelaksanaan Pengaturan Lalu Lintas Ganjil Genap					1 dokumen	265.200.000	267.120.000	369.120.000					1 dokumen			
		Laporan Pembinaan Operasional LLAJ				1 dokumen	1 dokumen								1 dokumen			
		Laporan Pembinaan Parkir				1 dokumen	1 dokumen								1 dokumen			
		Laporan Safety Riding				1 dokumen	1 dokumen								1 dokumen			
2 15 2 2.09	Penyediaan Angkutan Umum untuk Jasa Angkutan Orang dan/atau Barang antar Kota dalam 1 (satu) Daerah Kabupaten/Kota	Persentase Angkutan Umum Orang dan/atau Barang yang Layak Jalan dan beroperasi	20 persen		20 persen	20 persen	20 persen	24.300.000	47.580.000	47.580.000					20 persen	40.480.000		
2 15 2 2.09 2	Pengendalian dan Pengawasan Ketersediaan Angkutan Umum	Laporan data angkutan				1 dokumen	1 dokumen	24.300.000	47.580.000	47.580.000	Kab. Bantul, Bantul, Bantul	Dana Transfer Umum-Dana Alokasi Umum	Memperkuat Infrastruktur Untuk Mendukung Pengembangan n Ekonomi Dan Pelayanan Dasar	Pemantapan Infrastruktur Pendukung Ekonomi	Angkutan Umum di Kabupaten Bantul	1 dokumen	40.480.000	Dinas Perhubungan
		Laporan Jasa angkutan Orang dan/atau Barang Antar Kota dalam 1 (satu) Kabupaten/Kota				2 dokumen	2 dokumen								2 dokumen			
2 15 2 2.11	Penetapan Rencana Umum Jaringan Trayek Perkotaan dalam 1 (satu) Daerah Kabupaten/Kota	Rencana Umum Jaringan Trayek	angka		angka	25 angka	25 angka	65.600.000	235.143.125	235.143.125					25 angka	72.160.000		
2 15 2 2.11 2	Penetapan Kebijakan dan Sosialisasi Rencana Umum Jaringan Trayek Perkotaan dalam 1 (satu) Daerah Kabupaten/Kota	Regulasi dan laporan sosialisasi Rencana Umum Jaringan Trayek				2 dokumen	2 dokumen	65.600.000	235.143.125	235.143.125	Kab. Bantul, Bantul, Bantul	Dana Transfer Umum-Dana Alokasi Umum	Memperkuat Infrastruktur Untuk Mendukung Pengembangan n Ekonomi Dan Pelayanan Dasar	Pemantapan Infrastruktur Pendukung Ekonomi	Jaringan trayek di kabupaten Bantul	2 dokumen	72.160.000	Dinas Perhubungan

Kode					Urusan/ Bidang Urusan/ Program/ Kegiatan/ Sub Kegiatan	Indikator Program/ Kegiatan/ Sub Kegiatan	Target Akhir Periode RPJMD	Realisasi Capaian RKPD Tahun 2020	Prakiraan Capaian Target RKPD Tahun 2021	Capaian Kinerja dan Kerangka Pendanaan							Kelompok Sasaran	Prakiraan Maju Rencana Tahun 2023		Perangkat Daerah Penanggung Jawab		
										Target 2022		Pagu Indikatif			Lokasi	Sumber Dana		Prioritas			Target	Pagu Indikatif
										Semula	Menjadi	RKPD 2022	APBD 2022	RKPD 2022 Perubahan			Nasional	Daerah				
					Penerbitan Izin Penyelenggaraan Angkutan Orang dalam Trayek Lintas Daerah Kabupaten/Kota dalam 1 (satu) Daerah Kabupaten/Kota	Rasio Ijin Trayek	angka		angka	0.28 angka	0.28 angka	32.800.000	10.000.000	10.000.000			0.28 angka	36.080.000				
					Persyaratan Perolehan Izin Penyelenggaraan Angkutan Orang dalam Trayek Kewenangan Kabupaten/Kota dalam Sistem Pelayanan Perizinan Berusaha Terintegrasi Secara Elektronik	Laporan Fasilitas Pelayanan Perizinan Bidang Perhubungan				1 dokumen	1 dokumen	32.800.000	10.000.000	10.000.000	Kab. Bantul, Bantul, Bantul	Dana Transfer Umum-Dana Alokasi Umum	Memperkuat Infrastruktur Untuk Mendukung Pengembangan Ekonomi Dan Pelayanan Dasar	Pemantapan Infrastruktur Pendukung Ekonomi	Angkutan orang di Kabupaten Bantul	1 dokumen	36.080.000	Dinas Perhubungan
					URUSAN PEMERINTAHAN WAJIB YANG TIDAK BERKAITAN DENGAN PELAYANAN DASAR																	
					URUSAN PEMERINTAHAN BIDANG KOMUNIKASI DAN INFORMATIKA							16.031.371.816	17.201.456.567	20.952.325.246					20.831.236.287			
					PROGRAM PENUNJANG URUSAN PEMERINTAHAN DAERAH KABUPATEN/KOTA	Capaian Nilai Akuntabilitas Kinerja Instansi Pemerintah (AKIP)	92 Angka		84 Angka	86 Angka	86 Angka	5.254.275.514	6.885.412.967	7.270.309.546					86 Angka	7.025.233.147		
					Perencanaan, Penganggaran, dan Evaluasi Kinerja Perangkat Daerah	Capaian kinerja Perencanaan, Penganggaran, dan Evaluasi Kinerja Perangkat Daerah	%		%	100 %	100 %	84.930.000	78.490.000	115.000.000					100 %	130.850.000		
					Koordinasi dan Penyusunan Laporan Capaian Kinerja dan Ikhtisar Realisasi Kinerja SKPD	Dokumen Evaluasi Perangkat Daerah				4 Dokumen	4 Dokumen	84.930.000	78.490.000	115.000.000	Kab. Bantul, Bantul, Bantul	Dana Transfer Umum-Dana Alokasi Umum	Memperkuat Stabilitas Polhukhankam Dan Transformasi Pelayanan Publik	Penguatan Reformasi Birokrasi	ASN Dinas Komunikasi dan Informatika Kab. Bantul	4 Dokumen	130.850.000	Dinas Komunikasi dan Informatika
						Dokumen perencanaan dan pelaporan				8 Dokumen	8 Dokumen									8 Dokumen		
					Administrasi Keuangan Perangkat Daerah	Capaian Kinerja Pengelolaan Administrasi Keuangan	100 %		100 %	100 %	100 %	3.683.254.072	5.505.921.250	5.785.817.729					100 %	5.486.119.247		
					Penyediaan Gaji dan Tunjangan ASN	Gaji ASN yang di bayarkan				14 kali	14 kali	3.683.254.072	5.505.921.250	5.785.817.729	Kab. Bantul, Bantul, Bantul	Dana Transfer Umum-Dana Alokasi Umum	Memperkuat Stabilitas Polhukhankam Dan Transformasi Pelayanan Publik	Penguatan Reformasi Birokrasi	ASN Dinas Komunikasi dan Informatika Kab. Bantul	14 kali	5.486.119.247	Dinas Komunikasi dan Informatika
						Tunjangan Tambahan Penerimaan Pegawai				12 Bulan	12 Bulan									12 Bulan		
					Administrasi Umum Perangkat Daerah	Capaian Kinerja Pengelolaan Administrasi Umum	100 %		100 %	100 %	100 %	574.871.250	517.209.250	606.676.250					100 %	591.310.700		
					Penyediaan Komponen Instalasi Listrik/Penerangan Bangunan Kantor	Penyediaan alat listrik				6 jenis	6 jenis	10.100.000	10.100.000	10.100.000	Kab. Bantul, Bantul, Bantul	Dana Transfer Umum-Dana Alokasi Umum	Memperkuat Stabilitas Polhukhankam Dan Transformasi Pelayanan Publik	Penguatan Reformasi Birokrasi	ASN Dinas Komunikasi dan Informatika Kab. Bantul	6 jenis	10.155.700	Dinas Komunikasi dan Informatika
					Penyediaan Peralatan dan Perlengkapan Kantor	Alat Pencacah kertas					1 Unit	133.500.000	202.500.000	270.815.000	Kab. Bantul, Bantul, Bantul	Dana Transfer Umum-Dana Alokasi Umum	Memperkuat Stabilitas Polhukhankam Dan Transformasi Pelayanan Publik	Penguatan Reformasi Birokrasi	ASN Dinas Komunikasi dan Informatika Kab. Bantul	1 Unit	90.875.000	Dinas Komunikasi dan Informatika
						Alat Pendingin				1 Unit	1 Unit									1 Unit		
						Gordyn				22 Meter	22 Meter									22 Meter		
						Kursi Operator				2 Unit	2 Unit									2 Unit		
						Penyediaan Notebook				3 Unit	3 Unit									3 Unit		
						Penyediaan peralatan dan perlengkapan kantor				2 Jenis	2 Jenis									2 Jenis		
						Penyediaan Peralatan Studio Audio				10 Jenis	10 Jenis									10 Jenis		
						Peralatan Studio Video					3 Jenis									3 Jenis		
					Penyediaan Peralatan Rumah Tangga	Peralatan Rumah Tangga				10 Jenis	10 Jenis	34.269.000	22.269.000	22.269.000	Kab. Bantul, Semua Kecamatan, Semua Kelurahan	Dana Transfer Umum-Dana Alokasi Umum	Memperkuat Stabilitas Polhukhankam Dan Transformasi Pelayanan Publik	Penguatan Reformasi Birokrasi	ASN Dinas Komunikasi dan Informatika Kab. Bantul	10 Jenis	34.350.000	Dinas Komunikasi dan Informatika

Kode	Urusan/ Bidang Urusan/ Program/ Kegiatan/ Sub Kegiatan	Indikator Program/ Kegiatan/ Sub Kegiatan	Target Akhir Periode RPJMD	Realisasi Capaian RKPD Tahun 2020	Prakiraan Capaian Target RKPD Tahun 2021	Capaian Kinerja dan Kerangka Pendanaan								Kelompok Sasaran	Prakiraan Maju Rencana Tahun 2023		Perangkat Daerah Penanggung Jawab					
						Target 2022		Pagu Indikatif			Lokasi	Sumber Dana	Prioritas		Target	Pagu Indikatif						
						Semula	Menjadi	RKPD 2022	APBD 2022	RKPD 2022 Perubahan			Nasional	Daerah								
2	16	1	2.06	5	Penyediaan Barang Cetakan dan Penggandaan	Cetakan				5 jenis	5 jenis	35.722.250	30.350.250	30.353.250	Kab. Bantul, Bantul, Bantul	Dana Transfer Umum-Dana Alokasi Umum	Memperkuat Stabilitas Polhukhanka m Dan Transformasi Pelayanan Publik	Penguatan Reformasi Birokrasi	ASN Dinas Komunikasi dan Informatika Kab. Bantul	5 jenis	30.000.000	Dinas Komunikasi dan Informatika
					Penggandaan dokumen				35413 Lembar	35413 Lembar										35413 Lembar		
2	16	1	2.06	6	Penyediaan Bahan Bacaan dan Peraturan Perundang- undangan	Penyediaan Bahan Bacaan				3 Jenis	3 Jenis	4.800.000	4.800.000	4.000.000	Kab. Bantul, Bantul, Bantul	Dana Transfer Umum-Dana Alokasi Umum	Memperkuat Stabilitas Polhukhanka m Dan Transformasi Pelayanan Publik	Penguatan Reformasi Birokrasi	ASN Dinas Komunikasi dan Informatika Kab. Bantul	3 Jenis	3.600.000	Dinas Komunikasi dan Informatika
2	16	1	2.06	9	Penyelenggaraan Rapat Koordinasi dan Konsultasi SKPD	Kunjungan Tamu				150 Orang	150 Orang				Kab. Bantul, Bantul, Bantul	Dana Transfer Umum-Dana Alokasi Umum	Memperkuat Stabilitas Polhukhanka m Dan Transformasi Pelayanan Publik	Penguatan Reformasi Birokrasi	ASN Dinas Komunikasi dan Informatika Kab. Bantul	150 Orang	422.330.000	Dinas Komunikasi dan Informatika
					Laporan hasil rapat				120 Dokumen	120 Dokumen	356.480.000	247.190.000	269.139.000							120 Dokumen		
					Laporan perjalanan dinas dalam daerah				150 Dokumen	150 Dokumen										150 Dokumen		
					Laporan perjalanan dinas luar daerah				21 Dokumen	21 Dokumen										21 Dokumen		
2	16	1	2.08		Penyediaan Jasa Penunjang Urusan Pemerintahan Daerah	Capaian Kinerja Penyediaan n-Jasa Penunjang Urusan Pemerintahan Daerah	100 %		100 %	100 %	100 %	390.335.900	354.564.875	344.587.975						100 %	294.678.200	
2	16	1	2.08	1	Penyediaan Jasa Surat Menyurat	Laporan Pengelolaan persuratan				1 Dokumen	1 Dokumen	25.390.000	15.380.000	9.480.000	Kab. Bantul, Bantul, Bantul	Dana Transfer Umum-Dana Alokasi Umum	Memperkuat Stabilitas Polhukhanka m Dan Transformasi Pelayanan Publik	Penguatan Reformasi Birokrasi	ASN Dinas Komunikasi dan Informatika Kab. Bantul	1 Dokumen	5.000.000	Dinas Komunikasi dan Informatika
					Pengiriman Dokumen				66 Dokumen	66 Dokumen										66 Dokumen		
					Penyediaan materi				778 Lembar	778 Lembar										778 Lembar		
2	16	1	2.08	3	Penyediaan Jasa Peralatan dan Perlengkapan Kantor	Laporan Penyediaan Jasa Peralatan dan Perlengkapan Kantor				1 dokumen	1 dokumen	81.109.900	54.360.075	51.960.055	Kab. Bantul, Bantul, Bantul	Dana Transfer Umum-Dana Alokasi Umum	Memperkuat Stabilitas Polhukhanka m Dan Transformasi Pelayanan Publik	Penguatan Reformasi Birokrasi	ASN Dinas Komunikasi dan Informatika Kab. Bantul	1 dokumen	80.434.200	Dinas Komunikasi dan Informatika
2	16	1	2.08	4	Penyediaan Jasa Pelayanan Umum Kantor	Laporan Penyediaan Jasa Pelayanan Umum Kantor				1 Dokumen	1 Dokumen	283.836.000	284.824.800	283.147.920	Kab. Bantul, Semua Kecamatan, Semua Kelurahan	Dana Transfer Umum-Dana Alokasi Umum	Memperkuat Stabilitas Polhukhanka m Dan Transformasi Pelayanan Publik	Penguatan Reformasi Birokrasi	ASN Dinas Komunikasi dan Informatika Kab. Bantul	1 Dokumen	209.244.000	Dinas Komunikasi dan Informatika
2	16	1	2.09		Pemeliharaan Barang Milik Daerah Penunjang Urusan Pemerintahan Daerah	Capaian Kinerja Pemeliharaan Barang Milik Daerah	%		%	100 %	100 %	510.884.292	427.227.592	418.227.592						100 %	512.275.000	
2	16	1	2.09	1	Penyediaan Jasa Pemeliharaan, Biaya Pemeliharaan dan Pajak Kendaraan Perorangan Dinas atau Kendaraan Dinas Jabatan	Pemeliharaan kendaraan dinas roda 2				11 Unit	11 Unit	312.010.900	224.914.200	215.914.200	Kab. Bantul, Semua Kecamatan, Semua Kelurahan	Dana Transfer Umum-Dana Alokasi Umum	Memperkuat Stabilitas Polhukhanka m Dan Transformasi Pelayanan Publik	Penguatan Reformasi Birokrasi	Asset Dinas Komunikasi dan Informatika Kab. Bantul	11 Unit	309.200.000	Dinas Komunikasi dan Informatika
						Pemeliharaan kendaraan dinas roda 4				6 Unit	6 Unit									6 Unit		
2	16	1	2.09	6	Pemeliharaan Peralatan dan Mesin Lainnya	Laporan Pemeliharaan Peralatan dan Mesin				1 Dokumen	1 Dokumen	124.750.000	128.190.000	128.190.000	Kab. Bantul, Semua Kecamatan, Semua Kelurahan	Dana Transfer Umum-Dana Alokasi Umum	Memperkuat Stabilitas Polhukhanka m Dan Transformasi Pelayanan Publik	Penguatan Reformasi Birokrasi	Asset Dinas Komunikasi dan Informatika Kab. Bantul	1 Dokumen	128.200.000	Dinas Komunikasi dan Informatika
2	16	1	2.09	9	Pemeliharaan/Rehabi- litasi Gedung Kantor dan Bangunan Lainnya	Pemeliharaan Gedung				1 Gedung	1 Gedung	74.123.392	74.123.392	74.123.392	Kab. Bantul, Semua Kecamatan, Semua Kelurahan	Dana Transfer Umum-Dana Alokasi Umum	Memperkuat Stabilitas Polhukhanka m Dan Transformasi Pelayanan Publik	Penguatan Reformasi Birokrasi	Asset Dinas Komunikasi dan Informatika Kab. Bantul	1 Gedung	74.875.000	Dinas Komunikasi dan Informatika
2	16	2			PROGRAM INFORMASI DAN KOMUNIKASI PUBLIK	Persentase masyarakat yang menjadi sasaran penyebaran informasi publik, mengetahui kebijakan dan program prioritas pemerintah dan pemerintah daerah	74 Persen		50 Persen	70 Persen	70 Persen	1.092.521.500	1.070.323.600	1.070.323.500						70 Persen	2.531.972.300	

Kode					Urusan/ Bidang Urusan/ Program/ Kegiatan/ Sub Kegiatan	Indikator Program/ Kegiatan/ Sub Kegiatan	Target Akhir Periode RPJMD	Realisasi Capaian RKPD Tahun 2020	Prakiraan Capaian Target RKPD Tahun 2021	Capaian Kinerja dan Kerangka Pendanaan						Kelompok Sasaran	Prakiraan Maju Rencana Tahun 2023		Perangkat Daerah Penanggung Jawab			
										Target 2022		Pagu Indikatif			Lokasi		Sumber Dana	Prioritas		Target	Pagu Indikatif	
										Semula	Menjadi	RKPD 2022	APBD 2022	RKPD 2022 Perubahan				Nasional				Daerah
2	16	2	2.01		Pengelolaan Informasi dan Komunikasi Publik Pemerintah Daerah Kabupaten/Kota	Persentase diseminasi dan layanan informasi publik yang dilaksanakan kan sesuai dengan strategi komunikasi (STRAKOM) dan SOP yang telah ditetapkan	100 %		100 %	100 %	100 %	1.092.521.500	1.070.323.600	1.070.323.500			100 %	2.531.972.300				
2	16	2	2.01	2	Monitoring Opini dan Aspirasi Publik	Laporan analisis isu publik bulanan Laporan indek kualitas pelayanan informasi publik Peliputan kegiatan pemerintah dan masyarakat di Kabupaten Bantul Penanganan aduan masyarakat yang masuk melalui aplikasi Lapor Bantul dan Lapor SP4N				12 Dokumen 1 Dokumen 300 Liputan 100 Penangan an aduan	12 Dokumen 1 Dokumen 300 Liputan 100 Penanga nan aduan	311.165.000	321.340.000	321.340.000	Kab. Bantul, Semua Kecamatan, Semua Kelurahan	Dana Transfer Umum-Dana Alokasi Umum	Memperkuat Stabilitas Polhukhanka m Dan Transformasi Pelayanan Publik	Penguatan Reformasi Birokrasi	Masyarakat Kab. Bantul	12 Dokumen 1 Dokumen 300 Liputan 100 Penanga nan aduan	475.450.250	Dinas Komunikasi dan Informatika
2	16	2	2.01	5	Pengelolaan Media Komunikasi Publik	Konten informasi terkait program dan kebijakan pemerintah kabupaten/kota sesuai dengan strategi komunikasi STRAKOM				238 Konten	238 Konten	636.148.500	398.961.000	398.961.000	Kab. Bantul, Semua Kecamatan, Semua Kelurahan	Dana Transfer Umum-Dana Alokasi Umum	Memperkuat Stabilitas Polhukhanka m Dan Transformasi Pelayanan Publik	Penguatan Reformasi Birokrasi	Masyarakat Kab. Bantul	238 Konten	1.773.483.250	Dinas Komunikasi dan Informatika
2	16	2	2.01	12	Penyelenggaraan Hubungan Masyarakat, Media dan Kemitraan Komunitas	Kelompok Informasi Masyarakat (KIM) di Tingkat Desa yang dikembangkan dan diberdayakan komunitas masyarakat/ mitra strategis pemerintah daerah kabupaten/kota yang menyebarkan informasi dan kebijakan pemerintah dan masyarakat Publikasi kegiatan pemerintah oleh media massa Perekamnya badan publik yang menjalankan kewajiban sebagaimana diatur dalam UU No. 14 Tahun 2008 tentang Keterbukaan Informasi Publik				30 KIM 34 Komunita s 40 Publikasi 132 Badan publik	30 KIM 34 Komunita s 40 Publikasi 132 Badan publik	145.208.000	350.022.600	350.022.500	Kab. Bantul, Semua Kecamatan, Semua Kelurahan	Dana Transfer Umum-Dana Alokasi Umum	Memperkuat Stabilitas Polhukhanka m Dan Transformasi Pelayanan Publik	Penguatan Reformasi Birokrasi	Masyarakat Kab. Bantul	30 KIM 34 Komunita s 40 Publikasi 132 Badan publik	283.038.800	Dinas Komunikasi dan Informatika
2	16	3			PROGRAM APLIKASI INFORMATIKA	Persentase Perangkat Daerah (PD) yang terhubung dengan akses internet yang disediakan oleh Dinas Kominfo	100 Persen		100 Persen	100 Persen	100 Persen	9.684.574.802	9.245.720.000	12.611.692.200			100 Persen	11.274.030.840				
2	16	3	2.01		Pengelolaan Nama Domain yang telah Ditetapkan oleh Pemerintah Pusat dan Sub Domain di Lingkup Pemerintah Daerah Kabupaten/Kota	Layanan domain/sub domain yang dimanfaatkan Persentase Domain dan Sub Domain dalam Penyelenggaraan Pemerintahan yang diawasi	416 domain/ sub domain 100 %		341 domain/ sub domain 100 %	356 domain/ sub domain 100 %	356 domain/ sub domain 100 %		7.788.935.802	7.387.973.500	10.706.945.700			356 domain/ sub domain 100 %	9.011.606.211			
						Jaringan Internet dan Intranet untuk Sekolah Dasar (SD) Pengadaan Server HCI Perangkat daerah yang menggunakan akses internet yang berkualitas yang disediakan Dinas Kominfo Perangkat daerah yang menggunakan layanan pusat data pemerintah Perangkat daerah yang menyimpan data di pusat data pemerintah					1 Jaringan 1 Paket 45 OPD 45 OPD 45 OPD				Kab. Bantul, Semua Kecamatan, Semua Kelurahan	Dana Transfer Umum-Dana Alokasi Umum	Memperkuat		1 Jaringan 1 Paket 45 OPD 45 OPD 45 OPD			

Kode					Urusan/ Bidang Urusan/ Program/ Kegiatan/ Sub Kegiatan	Indikator Program/ Kegiatan/ Sub Kegiatan	Target Akhir Periode RPJMD	Realisasi Capaian RKPD Tahun 2020	Prakiraan Capaian Target RKPD Tahun 2021	Capaian Kinerja dan Kerangka Pendanaan							Kelompok Sasaran	Prakiraan Maju Rencana Tahun 2023		Perangkat Daerah Penanggung Jawab		
										Target 2022		Pagu Indikatif			Lokasi	Sumber Dana		Prioritas			Target	Pagu Indikatif
										Semula	Menjadi	RKPD 2022	APBD 2022	RKPD 2022 Perubahan				Nasional	Daerah			
2	20	2			PROGRAM PENYELENGGARAAN STATISTIK SEKTORAL	Persentase Perangkat Daerah (PD) yang menggunakan data statistik dalam menyusun perencanaan dan evaluasi pembangunan daerah	100 Persen		100 Persen	100 Persen	100 Persen	176.400.000	146.900.000	146.900.000			100 Persen	376.890.625				
2	20	2	2.01		Penyelenggaraan Statistik Sektoral di Lingkup Daerah Kabupaten/Kota	Persentase data yang dapat berbagi pakai	98 %		94 %	95 %	95 %	176.400.000	146.900.000	146.900.000			95 %	376.890.625				
						Persentase kelengkapan meta data kegiatan	95 %		55 %	67 %	67 %						67 %					
						Persentase kelengkapan meta data variabel dari kegiatan statistik	95 %		n/a %	67 %	67 %						67 %					
						Persentase perangkat daerah yang memperbaharui datanya sesuai siklus data	100 %		100 %	67 %	67 %						67 %					
						Persentase perangkat daerah yang memperbaharui datanya sesuai siklus data	%		%	100 %	100 %						100 %					
2	20	2	2.01	1	Koordinasi dan Sinkronisasi Pengumpulan, Pengolahan, Analisis dan Diseminasi Data Statistik Sektoral	Buku profil daerah				1 Buku	1 Buku	176.400.000	146.900.000	146.900.000	Kab. Bantul, Semua Kecamatan, Semua Kelurahan	Dana Transfer Umum-Dana Alokasi Umum	Memperkuat Stabilitas Polhukhankam Dan Transformasi Pelayanan Publik	Penguatan Reformasi Birokrasi	OPD, Badan, Kapanewon, Kalurahan Kabupaten Bantul	1 Buku	376.890.625	Dinas Komunikasi dan Informatika
						Kompilasi statistik sektoral yang dilakukan			60 Dokumen	60 Dokumen	60 Dokumen											
						Kompilasi statistik sektoral yang mendapat rekomendasi dari BPS			10 Dokumen	10 Dokumen	10 Dokumen											
						Sistem data dan statistik yang terintegrasi			1 Sistem	1 Sistem	1 Sistem											
						Survey statistik sektoral yang dilakukan			55 Dokumen	55 Dokumen	55 Dokumen											
						Survey statistik sektoral yang mendapat rekomendasi dari BPS			10 Dokumen	10 Dokumen	10 Dokumen											
2	21				URUSAN PEMERINTAHAN BIDANG PERSANDIAN							844.457.000	804.643.700	804.643.700		1.884.796.560						
2	21	2			PROGRAM PENYELENGGARAAN PERSANDIAN UNTUK PENGAMANAN INFORMASI	Tingkat keamanan informasi pemerintah	%		%	65 %	65 %	844.457.000	804.643.700	804.643.700			65 %	1.884.796.560				
2	21	2	2.01		Penyelenggaraan Persandian untuk Pengamanan Informasi Pemerintah Daerah Kabupaten/Kota	Persentase kegiatan strategis yang telah diamankan melalui kegiatan pengamanan sinyal	25 %		10 %	10 %	10 %	550.632.000	514.656.200	514.656.200			10 %	1.151.836.560				
2	21	2	2.01	4	Penyediaan Layanan Keamanan Informasi Pemerintah Daerah Kabupaten/Kota	Sistem elektronik/asset informasi yang telah diaudit dengan resiko kategori rendah				10 sistem elektronik	10 sistem elektronik	550.632.000	514.656.200	514.656.200	Kab. Bantul, Semua Kecamatan, Semua Kelurahan	Dana Transfer Umum-Dana Alokasi Umum	Memperkuat Stabilitas Polhukhankam Dan Transformasi Pelayanan Publik	Penguatan Reformasi Birokrasi	OPD dan Badan Pemerintahan se Kab. Bantul	10 sistem elektronik	1.151.836.560	Dinas Komunikasi dan Informatika
						Sistem elektronik yang telah menerapkan prinsip sistem manajemen keamanan informasi (SMKI)			129 sistem elektronik	129 sistem elektronik	129 sistem elektronik											
2	21	2	2.02		Penetapan Pola Hubungan Komunikasi Sandi Antar Perangkat Daerah Kabupaten/Kota	Persentase titik yang diamankan berdasarkan Pola Hubungan Komunikasi Sandi (PHKS) yang ditetapkan	84 %		40 %	48 %	48 %	293.825.000	289.987.500	289.987.500			48 %	732.960.000				
2	21	2	2.02	1	Operasionalisasi Jaring Komunikasi Sandi Pemerintah Daerah Kabupaten/Kota	Titik yang diamankan berdasarkan Pola Hubungan Komunikasi Sandi (PHKS) yang ditetapkan				12 titik	12 titik	293.825.000	289.987.500	289.987.500	Kab. Bantul, Semua Kecamatan, Semua Kelurahan	Dana Transfer Umum-Dana Alokasi Umum	Memperkuat Stabilitas Polhukhankam Dan Transformasi Pelayanan Publik	Penguatan Reformasi Birokrasi	OPD dan Badan Pemerintahan se Kab. Bantul	12 titik	732.960.000	Dinas Komunikasi dan Informatika
2	22				URUSAN PEMERINTAHAN BIDANG KEBUDAYAAN							500.000.000	500.000.000	471.000.000			1.680.350.000					

Kode				Urusan/ Bidang Urusan/ Program/ Kegiatan/ Sub Kegiatan	Indikator Program/ Kegiatan/ Sub Kegiatan	Target Akhir Periode RPJMD	Realisasi Capaian RKPD Tahun 2020	Prakiraan Capaian Target RKPD Tahun 2021	Capaian Kinerja dan Kerangka Pendanaan							Kelompok Sasaran	Prakiraan Maju Rencana Tahun 2023		Perangkat Daerah Penanggung Jawab			
									Target 2022		Pagu Indikatif			Lokasi	Sumber Dana		Prioritas			Target	Pagu Indikatif	
									Semula	Menjadi	RKPD 2022	APBD 2022	RKPD 2022 Perubahan				Nasional	Daerah				
2	22	8		PROGRAM PENYELENGGARAAN KEISTIMEWAAN YOGYAKARTA URUSAN KEBUDAYAAN	Cakupan pemenuhan sarana prasarana budaya berbasis digital	100 persen		28,57 persen	42,86 persen	42,86 persen	500.000.000	500.000.000	471.000.000			42,86 persen	1.680.350.000					
2	22	8	2.06	Sarana Prasarana Keistimewaan Urusan Kebudayaan	Capaian kinerja pembangunan sistem informasi	100 %		100 %	100 %	100 %	500.000.000	500.000.000	471.000.000			100 %	1.680.350.000					
2	22	8	2.06	2	Pembangunan Ekosistem Kultural DIY Berbasis Digital	Dokumen perancangan Penanda QR Code Makam Raja Mataram Kotagede ILM MRM Kotagede dan Kerto Pleret Pembangunan Aplikasi Sistem Informasi Makam Raja Kotagede Pembangunan sistem informasi melalui media Penanda QR Code di Makam Raja Mataram Kotagede Pemeliharaan Jaringan internet dan CCTV di Makam Imogiri Pengadaan CCTV kesamanan Makam Raja Mataram Kotagede			1 Dokumen 1 Dokumen 1 Unit 1 Unit 1 Unit 1 Unit 1 Unit	1 Dokumen 1 Unit 1 Aplikasi 1 Unit 1 Unit 1 Unit			500.000.000	500.000.000	471.000.000	Kab. Bantul, Imogiri, Wukirsari Kab. Bantul, Banguntapan Jagalan	Dana Keistimewaan DIY Memperkuat Stabilitas Polhukhanka m Dan Transformasi Pelayanan Publik	Penguatan Reformasi Birokrasi	SRS di Kab. Bantul	1 Dokumen 1 Unit 1 Aplikasi 1 Unit 1 Unit 1 Unit	1.680.350.000	Dinas Komunikasi dan Informatika
2				URUSAN PEMERINTAHAN WAJIB YANG TIDAK BERKAITAN DENGAN PELAYANAN DASAR																		
2	17			URUSAN PEMERINTAHAN BIDANG KOPERASI, USAHA KECIL, DAN MENENGAH																	10.174.940.461	
2	17	1		PROGRAM PENUNJANG URUSAN PEMERINTAHAN DAERAH KABUPATEN/KOTA	Capaian Nilai Akuntabilitas Kinerja Instansi Pemerintah (AKIP)	83 Angka		80,34 Angka	81 Angka	81 Angka	-	17.824.532.721	17.869.157.721			81 Angka	7.522.020.461					
2	17	1	2.01	Perencanaan, Penganggaran, dan Evaluasi Kinerja Perangkat Daerah	Capaian Kinerja Perencanaan, Penganggaran, dan Evaluasi	persen		persen	100 persen	100 persen	-	35.248.516	34.498.516			100 persen	81.000.000					
2	17	1	2.01	1	Penyusunan Dokumen Perencanaan Perangkat Daerah	Jumlah dokumen Perencanaan (Renstra, KAK Rencana Kegiatan, KAK Kegiatan, KAK Perubahan, Renja, Renja Perubahan, RKA, RKA Perubahan, DPA, DPA Perubahan) Laporan perencanaan program/kegiatan				9 dokumen 9 dokumen 12 dokumen 12 dokumen	-	31.848.516	31.098.516		Kab. Bantul, Semua Kecamatan, Semua Kelurahan	Dana Transfer Umum-Dana Alokasi Umum	Memperkuat Ketahanan Ekonomi Untuk Pertumbuhan Yang Berkualitas dan Berkeadilan	Penguatan Produk Unggulan	DKUKMP Kab Bantul	9 dokumen 12 dokumen	40.000.000	Dinas Koperasi Usaha Kecil dan Menengah, Perindustrian dan Perdagangan
2	17	1	2.01	6	Koordinasi dan Penyusunan Laporan Capaian Kinerja dan Ikhtisar Realisasi Kinerja SKPD	Laporan Capaian Kinerja (LKJ, LPPD, LKPI, IKM Semester I dan II, Evaluasi Renja Triwulanan I sd IV)				9 dokumen 9 dokumen	-	3.400.000	3.400.000		Kab. Bantul, Semua Kecamatan, Semua Kelurahan	Dana Transfer Umum-Dana Alokasi Umum	Memperkuat Ketahanan Ekonomi Untuk Pertumbuhan Yang Berkualitas dan Berkeadilan	Penguatan Produk Unggulan	DKUKMP Kab Bantul	9 dokumen	41.000.000	Dinas Koperasi Usaha Kecil dan Menengah, Perindustrian dan Perdagangan
2	17	1	2.02	Administrasi Keuangan Perangkat Daerah	Capaian Kinerja Pengelolaan Administrasi Keuangan	100 persen		n/a persen	100 persen	100 persen	-	15.574.289.135	15.586.579.135			100 persen	5.371.530.461					
2	17	1	2.02	1	Penyediaan Gaji dan Tunjangan ASN	Pembayaran gaji dan Tunjangan ASN Pembayaran TPP				14 kali 12 kali 14 kali 12 kali	-	15.450.859.055	15.450.859.055		Kab. Bantul, Semua Kecamatan, Semua Kelurahan	Dana Transfer Umum-Dana Alokasi Umum	Memperkuat Ketahanan Ekonomi Untuk Pertumbuhan Yang Berkualitas dan Berkeadilan	Penguatan Produk Unggulan	DKUKMP Kab Bantul	14 kali 12 kali	5.312.530.461	Dinas Koperasi Usaha Kecil dan Menengah, Perindustrian dan Perdagangan
2	17	1	2.02	7	Koordinasi dan Penyusunan Laporan Keuangan Bulanan/Triwulanan /Semesteran SKPD	Jumlah Laporan Penatausahaan BMD Jumlah Laporan Persediaan Laporan keuangan (GALK, Neraca, LRA) Laporan kinerja pembantu keuangan				4 dokumen 4 dokumen 4 dokumen 3 dokumen 60 dokumen 60 dokumen	-	123.430.080	135.720.080		Kab. Bantul, Semua Kecamatan, Semua Kelurahan	Dana Transfer Umum-Dana Alokasi Umum	Memperkuat Ketahanan Ekonomi Untuk Pertumbuhan Yang Berkualitas dan Berkeadilan	Penguatan Produk Unggulan	DKUKMP Kab Bantul	4 dokumen 4 dokumen 3 dokumen 60 dokumen	59.000.000	Dinas Koperasi Usaha Kecil dan Menengah, Perindustrian dan Perdagangan
2	17	1	2.06	Administrasi Umum Perangkat Daerah	Capaian kinerja pengelolaan administrasi umum	100 persen		n/a persen	100 persen	100 persen	-	408.201.339	364.326.339			100 persen	627.890.000					

Kode					Urusan/ Bidang Urusan/ Program/ Kegiatan/ Sub Kegiatan	Indikator Program/ Kegiatan/ Sub Kegiatan	Target Akhir Periode RPJMD	Realisasi Capaian RKPD Tahun 2020	Prakiraan Capaian Target RKPD Tahun 2021	Capaian Kinerja dan Kerangka Pendanaan							Kelompok Sasaran	Prakiraan Maju Rencana Tahun 2023		Perangkat Daerah Penanggung Jawab				
										Target 2022		Pagu Indikatif			Lokasi	Sumber Dana		Prioritas			Target	Pagu Indikatif		
										Semula	Menjadi	RKPD 2022	APBD 2022	RKPD 2022 Perubahan				Nasional	Daerah					
2	17	1	2.06	9	Penyelenggaraan Rapat Koordinasi dan Konsultasi SKPD	Laporan hasil perjalanan dinas dalam daerah				1396 dokumen	1031 dokumen				Kab. Bantul, Semua Kecamatan, Semua Kelurahan	Dana Transfer Umum-Dana Alokasi Umum	Memperkuat Ketahanan Ekonomi Untuk Pertumbuhan Yang Berkualitas dan Berkeadilan	Penguatan Produk Unggulan	DKUKMP Kab Bantul	1031 dokumen	469.810.000	Dinas Koperasi Usaha Kecil dan Menengah, Perindustrian dan Perdagangan		
						Laporan hasil perjalanan dinas luar daerah				24 dokumen	24 dokumen	-	377.096.500	333.221.500						24 dokumen				
						Laporan Hasil Rapat				60 dokumen	60 dokumen									60 dokumen				
						Laporan Penerimaan Tamu				30 dokumen	30 dokumen									30 dokumen				
2	17	1	2.06	10	Penatausahaan Arsip Dinamis pada SKPD	Laporan kinerja petugas arsip				12 dokumen	12 dokumen	-	31.104.839	31.104.839	Kab. Bantul, Semua Kecamatan, Semua Kelurahan	Dana Transfer Umum-Dana Alokasi Umum	Memperkuat Ketahanan Ekonomi Untuk Pertumbuhan Yang Berkualitas	Penguatan Produk Unggulan	DKUKMP Kab Bantul	12 dokumen	35.000.000	Dinas Koperasi Usaha Kecil dan Menengah, Perindustrian dan		
						Laporan penataan arsip				4 dokumen	4 dokumen									4 dokumen				
2	17	1	2.07		Pengadaan Barang Milik Daerah Penunjang Urusan Pemerintah Daerah	Capaian kinerja pengadaan BMD	100 persen		n/a persen	100 persen	100 persen	-	12.000.000	115.375.000						100 persen	154.200.000			
2	17	1	2.07	6	Pengadaan Peralatan dan Mesin Lainnya	Peralatan dan mesin lainnya				2 jenis	12 jenis	-	12.000.000	115.375.000	Kab. Bantul, Semua Kecamatan, Semua Kelurahan	Dana Transfer Umum-Dana Alokasi Umum	Memperkuat Ketahanan Ekonomi Untuk Pertumbuhan Yang Berkualitas dan Berkeadilan	Penguatan Produk Unggulan	DKUKMP Kab Bantul	12 jenis	154.200.000	Dinas Koperasi Usaha Kecil dan Menengah, Perindustrian dan Perdagangan		
2	17	1	2.08		Penyediaan Jasa Penunjang Urusan Pemerintahan Daerah	Capaian kinerja Penyediaan Jasa Penunjang Urusan Pemerintahan Daerah	100 persen		n/a persen	100 persen	100 persen	-	1.374.825.640	1.378.387.323						100 persen	870.900.000			
2	17	1	2.08	3	Penyediaan Jasa Peralatan dan Perlengkapan Kantor	ATK				33 Jenis	33 Jenis				Kab. Bantul, Bantul, Tirirengo	Dana Transfer Umum-Dana Alokasi Umum					33 Jenis			
						Bahan bacaan dan langganan surat				2 jenis	1 jenis									1 jenis				
						Bahan dan Peralatan Kebersihan				23 Jenis	23 Jenis									23 Jenis				
						Barang Cetak				16 Jenis	15 Jenis									15 Jenis				
						Cinderamata				25 buah	25 buah									25 buah				
						Komponen Listrik				10 Jenis	10 Jenis									10 Jenis				
						Materai				1270 Lembar	770 Lembar									770 Lembar				
						Penggandaan				80120 Lembar	75774 Lembar									75774 Lembar				
						Publikasi				7 jenis	4 jenis									4 jenis				
						Tabung Gas				12 Tabung	12 Tabung									12 Tabung				
						Tambah daya listrik					2 paket									2 paket				
						Telepon				12 Bulan	12 Bulan									12 Bulan				
2	17	1	2.08	4	Penyediaan Jasa Pelayanan Umum Kantor	Jasa pengelola administrasi keuangan dan kepegawaian				360 OB	384 OB				Kab. Bantul, Semua Kecamatan, Semua Kelurahan	Dana Transfer Umum-Dana Alokasi Umum	Memperkuat Ketahanan Ekonomi Untuk Pertumbuhan Yang Berkualitas dan Berkeadilan	Penguatan Produk Unggulan	DKUKMP Kab Bantul	384 OB	450.900.000	Dinas Koperasi Usaha Kecil dan Menengah, Perindustrian dan Perdagangan		
						Laporan keamanan dan ketertiban kantor				60 dokumen	60 dokumen									60 dokumen				
						Laporan kebersihan kantor / lingkungan kantor				24 dokumen	24 dokumen	-	1.099.872.606	1.114.422.606						24 dokumen				
						Laporan Kegiatan administrasi Umum				48 dokumen	48 dokumen									48 dokumen				
						Laporan Pelayanan Tamu				24 dokumen	24 dokumen									24 dokumen				
						Laporan Perawatan Kendaraan				12 dokumen	12 dokumen									12 dokumen				
						Sewa lahan untuk pasar per tahun				10 pasar/tahun	10 pasar/tahun									10 pasar/tahun				
2	17	1	2.09		Pemeliharaan Barang Milik Daerah Penunjang Urusan Pemerintahan Daerah	Capaian kinerja Pemeliharaan Barang Milik Daerah Penunjang Urusan Pemerintahan Daerah	100 persen		n/a persen	100 persen	100 persen	-	419.968.091	389.991.408						100 persen	279.000.000			
						Bahan bakar minyak				21738 liter	14108 liter				Kab. Bantul, Semua Kecamatan, Semua Kelurahan	Dana Transfer Umum-Dana Alokasi Umum				14108 liter				
						pajak kendaraan bermotor roda 2				35 unit	35 unit									35 unit				
						pajak kendaraan bermotor roda 3				5 unit	5 unit						Memperkuat			5 unit			Dinas	

Kode	Urusan/ Bidang Urusan/ Program/ Kegiatan/ Sub Kegiatan	Indikator Program/ Kegiatan/ Sub Kegiatan	Target Akhir Periode RPJMD	Realisasi Capaian RKPD Tahun 2020	Prakiraan Capaian Target RKPD Tahun 2021	Capaian Kinerja dan Kerangka Pendanaan								Kelompok Sasaran	Prakiraan Maju Rencana Tahun 2023		Perangkat Daerah Penanggung Jawab					
						Target 2022		Pagu Indikatif			Lokasi	Sumber Dana	Prioritas		Target	Pagu Indikatif						
						Semula	Menjadi	RKPD 2022	APBD 2022	RKPD 2022 Perubahan			Nasional	Daerah								
2	17	1	2.09	2	Penyediaan Jasa Pemeliharaan, Biaya Pemeliharaan, Pajak, dan Perizinan Kendaraan Dinas Operasional atau Lapangan	pajak kendaraan bermotor roda 4 pajak kendaraan bermotor roda 6 pemeliharaan dan penggantian suku cadang roda 2 pemeliharaan dan penggantian suku cadang roda 3 pemeliharaan dan penggantian suku cadang roda 4 pemeliharaan dan penggantian suku cadang roda 6				15 unit 3 unit 35 unit 5 unit 15 unit 3 unit	15 unit 3 unit 35 unit 5 unit 15 unit 1 unit	-	371.933.200	286.205.200			Ketahanan Ekonomi Untuk Pertumbuhan Yang Berkualitas dan Berkeadilan	Penguatan Produk Unggulan	DKUKMP Kab Bantul	15 unit 3 unit 35 unit 5 unit 15 unit 1 unit	180.000.000	Koperasi Usaha Kecil dan Menengah, Perindustrian dan Perdagangan
2	17	1	2.09	6	Pemeliharaan Peralatan dan Mesin Lainnya	peralatan dan mesin lainnya				51 unit	51 unit	-	26.490.000	43.470.000	Kab. Bantul, Semua Kecamatan, Semua Kelurahan	Dana Transfer Umum-Dana Alokasi Umum	Memperkuat Ketahanan Ekonomi Untuk Pertumbuhan Yang Berkualitas dan Berkeadilan	Penguatan Produk Unggulan	DKUKMP Kab Bantul	51 unit	54.000.000	Dinas Koperasi Usaha Kecil dan Menengah, Perindustrian dan Perdagangan
2	17	1	2.09	9	Pemeliharaan/Rehabilitasi Gedung Kantor dan Bangunan Lainnya	pemeliharaan gedung kantor dan bangunan lainnya				3 unit	3 unit	-	21.544.891	60.316.208	Kab. Bantul, Semua Kecamatan, Semua Kelurahan	Dana Transfer Umum-Dana Alokasi Umum	Ketahanan Ekonomi Untuk Pertumbuhan Yang Berkualitas dan Berkeadilan	Penguatan Produk Unggulan	DKUKMP Kab Bantul	3 unit	45.000.000	Dinas Koperasi Usaha Kecil dan Menengah, Perindustrian dan Perdagangan
2	17	2			PROGRAM PELAYANAN IZIN USAHA SIMPAN PINJAM	Persentase rekomendasi penerbitan izin usaha simpan pinjam yang diterbitkan untuk koperasi dengan wilayah keanggotaan dalam daerah kabupaten	2,5 Persen		2,5 Persen	2,5 Persen	2,5 Persen	-	25.086.016	25.086.016						2,5 Persen	33.000.000	
2	17	2	2.01		Penerbitan Izin Usaha Simpan Pinjam untuk Koperasi dengan Wilayah Keanggotaan dalam Daerah Kabupaten/Kota	Jumlah rekomendasi izin yang diterbitkan	21 dokumen		0 dokumen	1 dokumen	1 dokumen	-	25.086.016	25.086.016						1 dokumen	33.000.000	
2	17	2	2.01	1	Pembukaan Kantor Cabang, Cabang Pembantu dan Kantor Kas Koperasi	Jumlah koperasi yang difasilitasi izin usaha dan atau izin operasional Laporan perizinan koperasi				1 koperasi 12 dokumen	1 koperasi 12 dokumen	-	25.086.016	25.086.016	Kab. Bantul, Semua Kecamatan, Semua Kelurahan	Dana Transfer Umum-Dana Alokasi Umum	Memperkuat Ketahanan Ekonomi Untuk Pertumbuhan Yang Berkualitas	Penguatan Produk Unggulan	Koperasi se Kabupaten Bantul	1 koperasi 12 dokumen	33.000.000	Dinas Koperasi Usaha Kecil dan Menengah, Perindustrian dan
2	17	3			PROGRAM PENGAWASAN DAN PEMERIKSAAN KOPERASI	Persentase pengawasan dan pemeriksaan yang dilakukan untuk koperasi dengan wilayah keanggotaan dalam daerah kabupaten	78,59 Persen		66,88 Persen	70,23 Persen	70,23 Persen	-	73.361.016	73.361.016						70,23 Persen	194.500.000	
2	17	3	2.01		Pemeriksaan dan Pengawasan Koperasi, Koperasi Simpan Pinjam/Unit Simpan Pinjam Koperasi yang Wilayah Keanggotaannya dalam Daerah Kabupaten/ Kota	Jumlah koperasi yang diperiksa dan diawasi	235 unit		0 unit	210 unit	210 unit	-	73.361.016	73.361.016						210 unit	194.500.000	
2	17	3	2.01	1	Pengawasan Kekuatan, Kesehatan, Kemandirian, Ketangguhan, serta Akuntabilitas Koperasi Kewenangan Kabupaten/Kota	Penghargaan koperasi Penilaian Peningkatan Koperasi oleh lembaga jasa peningkatan koperasi				10 koperasi 0 dokumen	10 koperasi 0 dokumen	-	46.275.000	46.275.000	Kab. Bantul, Semua Kecamatan, Semua Kelurahan	Dana Transfer Umum-Dana Alokasi Umum	Memperkuat Ketahanan Ekonomi Untuk Pertumbuhan Yang Berkualitas dan Berkeadilan	Penguatan Produk Unggulan	Koperasi se Kabupaten Bantul	10 koperasi 0 dokumen	110.000.000	Dinas Koperasi Usaha Kecil dan Menengah, Perindustrian dan Perdagangan
2	17	3	2.01	2	Pemeriksaan Kepatuhan Koperasi terhadap Peraturan Undang-Undangan Kewenangan Kabupaten/Kota	Data Kepatuhan Koperasi Jumlah sertifikat kepatuhan koperasi				12 dokumen 210 dokumen	12 dokumen 210 dokumen	-	27.086.016	27.086.016	Kab. Bantul, Semua Kecamatan, Semua Kelurahan	Dana Transfer Umum-Dana Alokasi Umum	Memperkuat Ketahanan Ekonomi Untuk Pertumbuhan Yang Berkualitas	Penguatan Produk Unggulan	Koperasi se Kabupaten Bantul	12 dokumen 210 dokumen	84.500.000	Dinas Koperasi Usaha Kecil dan Menengah, Perindustrian dan

Kode	Urusan/ Bidang Urusan/ Program/ Kegiatan/ Sub Kegiatan	Indikator Program/ Kegiatan/ Sub Kegiatan	Target Akhir Periode RPJMD	Realisasi Capaian RKPD Tahun 2020	Prakiraan Capaian Target RKPD Tahun 2021	Capaian Kinerja dan Kerangka Pendanaan								Kelompok Sasaran	Prakiraan Maju Rencana Tahun 2023		Perangkat Daerah Penanggung Jawab					
						Target 2022		Pagu Indikatif			Lokasi	Sumber Dana	Prioritas		Target	Pagu Indikatif						
						Semula	Menjadi	RKPD 2022	APBD 2022	RKPD 2022 Perubahan			Nasional	Daerah								
2	17	8	2.01	1	Mikro Menjadi Usaha Kecil dalam Pengembangan Produksi dan Pengolahan, Pemasaran, SDM, serta Desain dan Teknologi	Laporan sosialisasi kewirausahaan Nilai penjualan produk meningkat Peserta Bimtek bagi Pelapak BOS (Bantul Online Shop) Peserta Pelatihan keterampilan tatarias kecantikan Peserta Pelatihan Keterampilan UMKM Peserta Pelatihan Pengembangan Usaha Mikro Pojoek Konsultasi Promosi BOS (Bantul Online Shop) UMKM yang dikurasi			14 dokumen 5 persen 90 orang 20 orang 20 orang 100 orang 22 kali 1 kali 150 UMKM	14 dokumen 5 persen 90 orang 20 orang 20 orang 100 orang 11 kali 1 kali 150 UMKM	-	474.923.632	618.773.632			Ketahanan Ekonomi Untuk Pertumbuhan Yang Berkualitas dan Berkeadilan	Penguatan Produk Unggulan	UMKM se Kabupaten Bantul	14 dokumen 5 persen 90 orang 20 orang 20 orang 100 orang 11 kali 1 kali 150 UMKM	772.420.000	Koperasi Usaha Kecil dan Menengah, Perindustrian dan Perdagangan	
2	22				URUSAN PEMERINTAHAN BIDANG KEBUDAYAAN					-	800.000.000	786.000.000					2.747.073.000					
2	22	8			PROGRAM PENYELENGGARAAN KEISTIMEWAAN YOGYAKARTA URUSAN KEBUDAYAAN	Cakupan pemasaran pada Desa Preneur	Persen		Persen	8 Persen	8 Persen	-	800.000.000	786.000.000		8 Persen	2.747.073.000					
2	22	8	2.04		Pelestarian Cagar Budaya dan Warisan Budaya	Jumlah Pasar Rakyat Bercagar Budaya yang direvitalisasi	80 persen		8 persen	16 persen	16 persen	-	400.000.000	400.000.000		16 persen	2.500.000.000					
2	22	8	2.04	2	Pengembangan Cagar Budaya dan Warisan Budaya	Revitalisasi pasar bercagar budaya di Pasar Gatak				1 unit	1 unit	-	400.000.000	400.000.000	Kab. Bantul, Bambanglipuro, Sumbermulyo	Dana Keistimewaan DIY	Memperkuat Ketahanan Ekonomi Untuk Pertumbuhan Yang Berkualitas dan Berkeadilan	Penguatan Produk Unggulan	Pedagang Pasar Rakyat	1 unit	2.500.000.000	Dinas Koperasi Usaha Kecil dan Menengah, Perindustrian dan Perdagangan
2	22	8	2.08		Pengembangan Kearifan Lokal dan Potensi Budaya	Pendampingan Desa/Kalurahan Preneur	Kalurahan		Kalurahan	7 Kalurahan	7 Kalurahan	-	400.000.000	386.000.000					7 Kalurahan	247.073.000		
2	22	8	2.08	3	Pengembangan Industri Kreatif	Pelatihan IKM Batik Pelatihan IKM Keris Pelatihan IKM Kostum Pakaian Wayang Orang Pelatihan IKM Lukir Pelatihan IKM Tatah sungging Pelatihan Kuliner di Rintisan Desa Preneur Pelatihan Pembuatan Produk Kecantikan Tradisional				30 orang 20 orang 40 orang 20 orang 20 orang 40 orang 20 orang	20 orang 20 orang 20 orang 20 orang 20 orang 40 orang 20 orang	-	400.000.000	386.000.000	Kab. Bantul, Semua Kecamatan, Semua Kalurahan	Dana Keistimewaan DIY	Memperkuat Ketahanan Ekonomi Untuk Pertumbuhan Yang Berkualitas dan Berkeadilan	Penguatan Produk Unggulan	Desa/Kalurahan di Kabupaten Bantul	20 orang 20 orang 20 orang 20 orang 20 orang 40 orang 20 orang	247.073.000	Dinas Koperasi Usaha Kecil dan Menengah, Perindustrian dan Perdagangan
3					URUSAN PEMERINTAHAN PILIHAN																	
3	30				URUSAN PEMERINTAHAN BIDANG PERDAGANGAN					-	10.442.112.009	10.433.112.009					21.106.650.000					
3	30	2			PROGRAM PERIZINAN DAN PENDAFTARAN PERUSAHAAN	Persentase pelaku usaha yang memperoleh izin sesuai dengan ketentuan	%		%	51 %	51 %	-	264.158.048	264.158.048					51 %	170.000.000		
3	30	2	2.01		Penerbitan Izin Pengelolaan Pasar Rakyat, Pusat Perbelanjaan, dan Izin Usaha Toko Swalayan	Persentase perizinan yang diterbitkan sesuai dengan ketentuan izin	%		%	50 %	50 %	-	264.158.048	264.158.048					50 %	170.000.000		
3	30	2	2.01	1	Fasilitasi Pemenuhan Komitmen Perolehan Perizinan Pasar Rakyat, Pusat Perbelanjaan, dan Toko Swalayan melalui Sistem Pelayanan Perizinan Berusaha Terintegrasi Secara Elektronik	Jumlah Rekomendasi Perizinan yang diterbitkan sesuai dengan ketentuan Laporan Data Rekomendasi Izin Usaha Perdagangan Laporan Data Toko Swalayan dan Pusat Perbelanjaan Laporan Hasil Monitoring Perizinan Usaha Laporan Kinerja Tenaga Pendukung Laporan Monitoring dan Evaluasi Gudang				30 Dokumen 1 Dokumen 1 Dokumen 1 Dokumen 36 Dokumen 1 Dokumen	30 Dokumen 1 Dokumen 1 Dokumen 1 Dokumen 36 Dokumen 1 Dokumen	-	264.158.048	264.158.048	Kab. Bantul, Semua Kecamatan, Semua Kalurahan	Dana Transfer Umum-Dana Alokasi Umum	Memperkuat Ketahanan Ekonomi Untuk Pertumbuhan Yang Berkualitas dan Berkeadilan	Penguatan Produk Unggulan	Toko Swalayan, Toko Kelontong, Gudang	30 Dokumen 1 Dokumen 1 Dokumen 1 Dokumen 36 Dokumen 1 Dokumen	170.000.000	Dinas Koperasi Usaha Kecil dan Menengah, Perindustrian dan Perdagangan

Kode	Urusan/ Bidang Urusan/ Program/ Kegiatan/ Sub Kegiatan	Indikator Program/ Kegiatan/ Sub Kegiatan	Target Akhir Periode RPJMD	Realisasi Capaian RKPD Tahun 2020	Prakiraan Capaian Target RKPD Tahun 2021	Capaian Kinerja dan Kerangka Pendanaan										Kelompok Sasaran	Prakiraan Maju Rencana Tahun 2023		Perangkat Daerah Penanggung Jawab
						Target 2022		Pagu Indikatif			Lokasi	Sumber Dana	Prioritas		Target		Pagu Indikatif		
						Semula	Menjadi	RKPD 2022	APBD 2022	RKPD 2022 Perubahan			Nasional	Daerah					
						10 Dokumen	13 Dokumen									13 Dokumen			
3	30	3				2 %	2 %	-	8.751.404.879	8.742.404.879						2 %	16.800.000.000		
3	30	3	2.01				42 %	-	7.626.140.931	7.617.140.931						42 %	14.000.000.000		
																30 persen			
3	30	3	2.01	1		96 dokumen	96 Dokumen	-	4.573.382.655	4.564.382.655	Kab. Bantul, Semua Kecamatan, Semua Kelurahan	Dana Transfer Umum-Dana Alokasi Umum	Memperkuat Ketahanan Ekonomi Untuk Pertumbuhan Yang Berkualitas dan	Penguatan Produk Unggulan	Pedagang Pasar Rakyat termasuk PSG; Pedagang Kaki Lima	96 Dokumen	12.000.000.000	Dinas Koperasi Usaha Kecil dan Menengah, Perindustrian dan Perdagangan	
						31 Pasar	32 Pasar									32 Pasar			
						19 Pasar	19 Pasar									19 Pasar			
3	30	3	2.01	2		4 Unit	1 Unit	-	3.052.758.276	3.052.758.276	Kab. Bantul, Sewon, Timbulharjo	Dana Transfer Umum-Dana Alokasi Umum	Memperkuat Ketahanan Ekonomi Untuk Pertumbuhan Yang Berkualitas dan Berkeadilan	Penguatan Produk Unggulan	Pedagang Pasar Rakyat termasuk PSG; Pedagang Kaki Lima	1 Unit	2.000.000.000	Dinas Koperasi Usaha Kecil dan Menengah, Perindustrian dan Perdagangan	
						1 Kali	3 Kali									3 Kali			
						1200 dokumen	1200 dokumen									1200 dokumen			
							1 dokumen									1 dokumen			
						7 Dokumen	7 Dokumen									7 Dokumen			
						1 Dokumen	0 Dokumen									0 Dokumen			
						1 kawasan	1 kawasan									1 kawasan			
3	30	3	2.02			5 %	5 %	-	1.125.263.948	1.125.263.948						5 %	2.800.000.000		
3	30	3	2.02	1		1 Dokumen	1 Dokumen	-	902.523.916	902.523.916	Kab. Bantul, Semua Kecamatan, Semua Kelurahan	Dana Transfer Umum-Dana Alokasi Umum	Memperkuat Ketahanan Ekonomi Untuk Pertumbuhan Yang Berkualitas dan Berkeadilan	Penguatan Produk Unggulan	Pedagang Pasar Rakyat, APPSI, siswa SD/SMP	1 Dokumen	800.000.000	Dinas Koperasi Usaha Kecil dan Menengah, Perindustrian dan Perdagangan	
						1 Dokumen	1 Dokumen									1 Dokumen			
						312 Dokumen	312 Dokumen									312 Dokumen			
						1 Paket	1 Paket									1 Paket			
						12 Dokumen	12 Dokumen									12 Dokumen			
						10 Dokumen	10 Dokumen									10 Dokumen			
3	30	3	2.02	2		24 dokumen	24 dokumen	-	222.740.032	222.740.032	Kab. Bantul, Bambanglipu ro, Sidomulyo	Dana Transfer Umum-Dana Alokasi Umum	Memperkuat Ketahanan Ekonomi Untuk Pertumbuhan Yang Berkualitas dan Berkeadilan	Penguatan Produk Unggulan	Pedagang Pasar Rakyat, APPSI, siswa SD/SMP	24 dokumen	2.000.000.000	Dinas Koperasi Usaha Kecil dan Menengah, Perindustrian dan Perdagangan	
						1 pasar	1 pasar									1 pasar			
						90 Orang	90 Orang									90 Orang			
						1 paket	2 unit									2 unit			
						1 kali	1 kali									1 kali			
						3 paket	2 paket									2 paket			
3	30	4				7 Persen	7 Persen	-	269.886.664	269.886.664						7 Persen	650.000.000		
3	30	4	2.02			7 %	7 %	-	233.813.148	233.813.148						7 %	600.000.000		
						12 Dokumen	12 Dokumen				Kab. Bantul, Semua Kecamatan, Semua Kelurahan	Dana Transfer Umum-Dana Alokasi Umum				12 Dokumen			

Kode	Urusan/ Bidang Urusan/ Program/ Kegiatan/ Sub Kegiatan	Indikator Program/ Kegiatan/ Sub Kegiatan	Target Akhir Periode RPJMD	Realisasi Capaian RKPD Tahun 2020	Prakiraan Capaian Target RKPD Tahun 2021	Capaian Kinerja dan Kerangka Pendanaan										Kelompok Sasaran	Prakiraan Maju Rencana Tahun 2023		Perangkat Daerah Penanggung Jawab				
						Target 2022		Pagu Indikatif			Lokasi	Sumber Dana	Prioritas		Target		Pagu Indikatif						
						Semula	Menjadi	RKPD 2022	APBD 2022	RKPD 2022 Perubahan			Nasional	Daerah									
3	30	4	2.02	1	Pemantauan Harga dan Stok Barang Penting Lainnya di Beberapa Pelaku Usaha, termasuk pupuk Laporan Jumlah Gudang / SRG yang dimanfaatkan Laporan Kinerja Tenaga Pendukung Laporan Sosialisasi Stabilisasi Harga Bapok Hasil Holtikultura Antara Waktu Stabilisasi Harga Bapok Hasil Industri Antar Waktu Stabilisasi Harga Bapok Hasil Pertanian Pangan Antar Waktu Stabilisasi Harga Bapok Hasil Peternakan Antar Waktu	Laporan Hasil Pemantauan Bahan Penting Lainnya di Beberapa Pelaku Usaha, termasuk pupuk Laporan Jumlah Gudang / SRG yang dimanfaatkan Laporan Kinerja Tenaga Pendukung Laporan Sosialisasi Stabilisasi Harga Bapok Hasil Holtikultura Antara Waktu Stabilisasi Harga Bapok Hasil Industri Antar Waktu Stabilisasi Harga Bapok Hasil Pertanian Pangan Antar Waktu Stabilisasi Harga Bapok Hasil Peternakan Antar Waktu				4 Dokumen	4 Dokumen	-	211.143.148	211.143.148			Memperkuat Ketahanan Ekonomi Untuk Pertumbuhan Yang Berkualitas dan Berkeadilan	Penguatan Produk Unggulan	Masyarakat Kab. Bantul	4 Dokumen	400.000.000	Dinas Koperasi Usaha Kecil dan Menengah, Perindustrian dan Perdagangan	
						1 Dokumen	1 Dokumen													1 Dokumen			
						36 Dokumen	36 Dokumen													36 Dokumen			
						8 dokumen	8 dokumen													8 dokumen			
						24 Persen	24 Persen													24 Persen			
						10 Persen	10 Persen													10 Persen			
						5 Persen	5 Persen													5 Persen			
						9 Persen	9 Persen													9 Persen			
3	30	4	2.02	3	Pelaksanaan Operasi Pasar Reguler dan Pasar Khusus yang Berdampak dalam 1 (satu) Kabupaten/ Kota	Operasi Pasar Dalam Rangka Stabilisasi Harga Bapokting Menjelang HKBN					2 Dokumen	2 Dokumen	-	22.670.000	22.670.000	Kab. Bantul, Semua Kecamatan, Semua Kelurahan	Dana Transfer Umum-Dana Alokasi Umum	Memperkuat Ketahanan Ekonomi Untuk Pertumbuhan Yang Berkualitas dan Berkeadilan	Penguatan Produk Unggulan	Masyarakat Kab. Bantul	2 Dokumen	200.000.000	Dinas Koperasi Usaha Kecil dan Menengah, Perindustrian dan Perdagangan
3	30	4	2.03		Pengawasan Pupuk dan Pestisida Bersubsidi di Tingkat Daerah Kabupaten/ Kota	Persentase kinerja realisasi pupuk	%			%	45 %	45 %	-	36.073.516	36.073.516						45 %	50.000.000	
3	30	4	2.03	3	Pengawasan Penyaluran dan Penggunaan Pupuk dan Pestisida Bersubsidi	Laporan Kinerja Tenaga Pendukung Laporan Pengawasan Pupuk					12 dokumen	12 dokumen	-	36.073.516	36.073.516	Kab. Bantul, Semua Kecamatan, Semua Kelurahan	Dana Transfer Umum-Dana Alokasi Umum	Memperkuat Ketahanan Ekonomi Untuk Pertumbuhan Yang Berkualitas	Penguatan Produk Unggulan	Distributor Pupuk Bersubdi di Kab. Bantul	12 dokumen	50.000.000	Dinas Koperasi Usaha Kecil dan Menengah, Perindustrian dan Perdagangan
											1 Dokumen	1 Dokumen								1 Dokumen			
3	30	5			PROGRAM PENGEMBANGAN EKSPOR	Nilai ekspor	juta US\$			juta US\$	80 juta US\$	80 juta US\$	-	756.658.358	756.658.358						80 juta US\$	700.000.000	
3	30	5	2.01		Penyelenggaraan Promosi Dagang melalui Pameran Dagang dan Misi Dagang bagi Produk Ekspor Unggulan yang terdapat pada 1 (satu) Daerah Kabupaten/ Kota	Jumlah UKM ekspor yang mendapatkan fasilitas pemasaran	%			%	50 %	50 %	-	756.658.358	756.658.358						50 %	700.000.000	
3	30	5	2.01	1	Pembinaan dan Pengembangan Usaha Produk Ekspor Unggulan Kabupaten/ Kota	Jumlah Pameran Produk Ekspor Laporan Data Ekspor Laporan Kinerja Tenaga Pendukung Laporan Sosialisasi Penyelenggaraan Temu Bisnis Peserta Pelatihan					2 kali	2 kali	-	756.658.358	756.658.358	Kab. Bantul, Semua Kecamatan, Semua Kelurahan	Dana Transfer Umum-Dana Alokasi Umum	Memperkuat Ketahanan Ekonomi Untuk Pertumbuhan Yang Berkualitas dan Berkeadilan	Penguatan Produk Unggulan	IKM berorientasi ekspor	2 kali	700.000.000	Dinas Koperasi Usaha Kecil dan Menengah, Perindustrian dan Perdagangan
											1 Dokumen	1 Dokumen								1 Dokumen			
											24 dokumen	24 dokumen								24 dokumen			
											10 Dokumen	10 Dokumen								10 Dokumen			
											1 kali	1 kali								1 kali			
											195 Orang	195 Orang								195 Orang			
3	30	6			PROGRAM STANDARDISASI DAN PERLINDUNGAN KONSUMEN	Persentase alat-alat ukur, takar, timbang, dan perlengkapannya (UTTP) bertanda tera sah yang berlaku	%			%	27 %	27 %	-	400.004.060	400.004.060						27 %	1.560.000.000	
3	30	6	2.01		Pelaksanaan Metrologi Legal, Berupa Tera, Tera Ulang, dan Pengawasan	Persentase alat-alat ukur, takar, timbang, dan perlengkapannya (UTTP) yang ditera/tera ulang dalam tahun	%			%	25 %	25 %	-	400.004.060	400.004.060						25 %	1.560.000.000	
3	30	6	2.01	1	Pelaksanaan Metrologi Legal, Berupa Tera, Tera Ulang	Jumlah UTTP yang ditera/tera Ulang pada Tahun n Laporan Kinerja Tenaga Pendukung Layanan Perkantoran					8000 Unit	8000 Unit	-	334.275.060	331.875.060	Kab. Bantul, Semua Kecamatan, Semua Kelurahan	Dana Transfer Umum-Dana Alokasi Umum	Memperkuat Ketahanan Ekonomi Untuk Pertumbuhan Yang Berkualitas dan	Penguatan Produk Unggulan	Pasar Rakyat, Toko Swalayan, Puskesmas, SPBU, RS, Pangkalan Gas, Perusahaan,	8000 Unit	1.500.000.000	Dinas Koperasi Usaha Kecil dan Menengah, Perindustrian dan Perdagangan
											96 dokumen	96 dokumen								96 dokumen			
											12 Bulan	12 Bulan								12 Bulan			

Kode	Urusan/ Bidang Urusan/ Program/ Kegiatan/ Sub Kegiatan	Indikator Program/ Kegiatan/ Sub Kegiatan	Target Akhir Periode RPJMD	Realisasi Capaian RKPD Tahun 2020	Prakiraan Capaian Target RKPD Tahun 2021	Capaian Kinerja dan Kerangka Pendanaan								Kelompok Sasaran	Prakiraan Maju Rencana Tahun 2023		Perangkat Daerah Penanggung Jawab																																																																																																																																																																																																																																																																																																																																																																																																																																																																																																																																																																																																																																																																																																																																																																																																																																																																																																																																																																																																																																																																																																																																																																																																																																																																																																																																																																																																					
						Target 2022		Pagu Indikatif			Lokasi	Sumber Dana	Prioritas		Target	Pagu Indikatif																																																																																																																																																																																																																																																																																																																																																																																																																																																																																																																																																																																																																																																																																																																																																																																																																																																																																																																																																																																																																																																																																																																																																																																																																																																																																																																																																																																																						
						Semula	Menjadi	RKPD 2022	APBD 2022	RKPD 2022 Perubahan			Nasional	Daerah																																																																																																																																																																																																																																																																																																																																																																																																																																																																																																																																																																																																																																																																																																																																																																																																																																																																																																																																																																																																																																																																																																																																																																																																																																																																																																																																																																																																								
3	30	6	2.01	2	Pengawasan/ Penyuluhan Metrologi Legal	Laporan Sosialisasi			5 dokumen	5 dokumen																																																																																																																																																																																																																																																																																																																																																																																																																																																																																																																																																																																																																																																																																																																																																																																																																																																																																																																																																																																																																																																																																																																																																																																																																																																																																																																																																																																																												</

Kode					Urusan/ Bidang Urusan/ Program/ Kegiatan/ Sub Kegiatan	Indikator Program/ Kegiatan/ Sub Kegiatan	Target Akhir Periode RPJMD	Realisasi Capaian RKPD Tahun 2020	Prakiraan Capaian Target RKPD Tahun 2021	Capaian Kinerja dan Kerangka Pendanaan								Kelompok Sasaran	Prakiraan Maju Rencana Tahun 2023		Perangkat Daerah Penanggung Jawab																																																																																																																																																																																																																																																																																																																																																																																																																																																																																																																																																																																																																																																																																																																																																																																																																																																																																																																																																																																																																																																																																																																																																																																													
										Target 2022		Pagu Indikatif			Lokasi	Sumber Dana	Prioritas		Target	Pagu Indikatif																																																																																																																																																																																																																																																																																																																																																																																																																																																																																																																																																																																																																																																																																																																																																																																																																																																																																																																																																																																																																																																																																																																																																																																														
										Semula	Menjadi	RKPD 2022	APBD 2022	RKPD 2022 Perubahan			Nasional	Daerah																																																																																																																																																																																																																																																																																																																																																																																																																																																																																																																																																																																																																																																																																																																																																																																																																																																																																																																																																																																																																																																																																																																																																																																																
3	31	2	2.01	5	Koordinasi, Sinkronisasi, dan Pelaksanaan Pemberdayaan Industri dan Peran Serta Masyarakat	Karnaval Fashion and Craft Laporan data IKM Laporan data pembinaan IKM Laporan hasil rapat Dekranas/Industri Kreatif Laporan penataan dan pemeliharaan display showroom Dekranas Laporan penggunaan dan pemeliharaan showroom Dekranas Masterplan Kawasan Industri Hasil Tembaku di KIP Sedayu Peningkatan nilai penulisan/omset IKM Peserta Bimbingan teknis diversifikasi produk IKM Batik (DAK) Peserta Bimbingan teknis produksi gerabah Pundong (DAK) Peserta On Job Training IKM Batik Giriloyo (DAK) Peserta Bimbingan teknis IKM di Sentra batik wukirsari (DAK) Peserta Bimbingan teknis manajemen dan bisnis online IKM Batik (DAK) Peserta bimtek IKM Dekranas Peserta Bimbingan Teknis IKM Batik Nitik (DAK) Peserta Pelatihan Industri Peserta Pelatihan kerajinan anyaman pandan Peserta Pelatihan Pemasaran/Bisnis Online Peserta Pelatihan pembuatan souvenir dari kulit reptil Peserta Pelatihan peningkatan kualitas produk unggulan Profil industri kreatif Ruang Pamer (Showroom) di Sentra IKM Batik Giriloyo (DAK) Seminar Nasional Video Katalog Produk dan atau Profil Sentra (DAK)																																																																																																																																																																																																																																																																																																																																																																																																																																																																																																																																																																																																																																																																																																																																																																																																																																																																																																																																																																																																																																																																																																																																																																																																												

Kode	Urusan/ Bidang Urusan/ Program/ Kegiatan/ Sub Kegiatan	Indikator Program/ Kegiatan/ Sub Kegiatan	Target Akhir Periode RPJMD	Realisasi Capaian RKPD Tahun 2020	Prakiraan Capaian Target RKPD Tahun 2021	Capaian Kinerja dan Kerangka Pendanaan										Kelompok Sasaran	Prakiraan Maju Rencana Tahun 2023		Perangkat Daerah Penanggung Jawab					
						Target 2022		Pagu Indikatif			Lokasi	Sumber Dana	Prioritas		Target		Pagu Indikatif							
						Semula	Menjadi	RKPD 2022	APBD 2022	RKPD 2022 Perubahan			Nasional	Daerah										
URUSAN PEMERINTAHAN WAJIB YANG TIDAK BERKAITAN DENGAN PELAYANAN DASAR																								
2	18					URUSAN PEMERINTAHAN BIDANG PENANAMAN MODAL				5.499.070.188	7.081.869.572	7.081.869.572				7.135.847.770								
2	18	1				PROGRAM PENUNJANG URUSAN PEMERINTAHAN DAERAH KABUPATEN/KOTA	Capaian Nilai Akuntabilitas Kinerja Instansi Pemerintah (AKIP)	85 Angka		85 Angka	85 Angka	85 Angka	3.984.065.988	5.730.301.312	5.803.211.812		85 Angka	5.688.447.770						
2	18	1	2.01			Perencanaan, Penganggaran, dan Evaluasi Kinerja Perangkat Daerah	Capaian Kinerja Perencanaan, Penganggaran dan Evaluasi Perangkat Daerah Dinas Penanaman Modal dan Pelayanan Terpadu Kabupaten Bantul	Persen		Persen	100 Persen	100 Persen	10.500.000	10.500.000	10.500.000		100 Persen	10.500.000						
2	18	1	2.01	1		Penyusunan Dokumen Perencanaan Perangkat Daerah	Laporan perencanaan dan koordinasi program kegiatan				12 dokumen	12 dokumen	6.000.000	6.000.000	6.000.000	Kab. Bantul, Bantul, Tirenggo	Dana Transfer Umum-Dana Alokasi Umum	Memperkuat Stabilitas Polhukhanka m Dan Transformasi Pelayanan Publik	Penguatan Reformasi Birokrasi	Meningkatny a nilai AKIP	12 dokumen		6.000.000	Dinas Penanaman Modal dan Pelayanan Terpadu Satu Pintu
2	18	1	2.01	6		Koordinasi dan Penyusunan Laporan Capaian Kinerja dan Ikhtisar Realisasi Kinerja SKPD	Laporan barang/aset				12 dokumen	12 dokumen	4.500.000	4.500.000	4.500.000	Kab. Bantul, Bantul, Tirenggo	Dana Transfer Umum-Dana Alokasi Umum	Memperkuat Stabilitas Polhukhanka m Dan Transformasi Pelayanan Publik	Penguatan Reformasi Birokrasi	Meningkatny a nilai AKIP	12 dokumen		4.500.000	Dinas Penanaman Modal dan Pelayanan Terpadu Satu Pintu
2	18	1	2.02			Administrasi Keuangan Perangkat Daerah	Capaian Kinerja Pengelolaan Administrasi Keuangan	Persen		Persen	100 Persen	100 Persen	2.816.782.408	4.727.555.858	4.727.555.858						100 Persen		4.622.230.850	
2	18	1	2.02	1		Penyediaan Gaji dan Tunjangan ASN	Gaji				14 Kali	14 Kali	2.816.782.408	4.727.555.858	4.727.555.858	Kab. Bantul, Bantul, Tirenggo	Dana Transfer Umum-Dana Alokasi Umum	Memperkuat Stabilitas Polhukhanka m Dan Transformasi Pelayanan Publik	Penguatan Reformasi Birokrasi	Meningkatny a Nilai AKIP	14 Kali		4.622.230.850	Dinas Penanaman Modal dan Pelayanan Terpadu Satu Pintu
2	18	1	2.05			Administrasi Kepegawaian Perangkat Daerah	Capaian Kinerja Peningkatan Kapasitas Sumber Dana Aparatur	Persen		Persen	100 Persen	100 Persen	39.600.000	35.800.000	29.800.000						100 Persen		15.100.000	
2	18	1	2.05	11		Bimbingan Teknis Implementasi Peraturan Perundang- Undangan	Pemahaman peserta Bimtek peningkatan aparatur meningkat sebanyak 100% dari 60 orang				180 Orang	180 Orang	39.600.000	35.800.000	29.800.000	Kab. Bantul, Bantul, Tirenggo	Dana Transfer Umum - Dana Alokasi Umum	Memperkuat Stabilitas Polhukhanka m Dan Transformasi Pelayanan Publik	Penguatan Reformasi Birokrasi	Meningkatny a Nilai AKIP	180 Orang		15.100.000	Dinas Penanaman Modal dan Pelayanan Terpadu Satu Pintu
2	18	1	2.06			Administrasi Umum Perangkat Daerah	Capaian Kinerja Pengelolaan Administrasi Umum	Persen		Persen	100 Persen	100 Persen	391.881.200	298.940.200	375.796.200						100 Persen		314.975.760	
2	18	1	2.06	1		Penyediaan Komponen Instalasi Listrik/Penerangan Bangunan Kantor	Komponen Instalasi Listrik				12 Jenis	12 Jenis	6.316.500	6.316.500	6.316.500	Kab. Bantul, Bantul, Tirenggo	Dana Transfer Umum-Dana Alokasi Umum	Memperkuat Stabilitas Polhukhanka m Dan Transformasi Pelayanan Publik	Penguatan Reformasi Birokrasi	Meningkatny a Nilai AKIP	12 Jenis		6.000.000	Dinas Penanaman Modal dan Pelayanan Terpadu Satu Pintu
2	18	1	2.06	2		Penyediaan Peralatan dan Perlengkapan Kantor	Bendera				10 Buah	10 Buah	80.000.000	30.150.000	51.550.000	Kab. Bantul, Bantul, Tirenggo	Dana Transfer Umum-Dana Alokasi Umum	Memperkuat Stabilitas Polhukhanka m Dan Transformasi Pelayanan Publik	Penguatan Reformasi Birokrasi	Meningkatny a Nilai AKIP	10 Buah		80.000.000	Dinas Penanaman Modal dan Pelayanan Terpadu Satu Pintu
2	18	1	2.06	3		Penyediaan Peralatan Rumah Tangga	Pengadaan peralatan dan perlengkapan kantor				2 Jenis	2 Jenis									2 Jenis			
2	18	1	2.06	5		Penyediaan Peralatan Rumah Tangga	Jenis bahan dan peralatan kebersihan				10 Jenis	10 Jenis	24.000.700	18.416.700	20.116.700	Kab. Bantul, Bantul, Tirenggo	Dana Transfer Umum-Dana Alokasi Umum	Memperkuat Stabilitas Polhukhanka m Dan Transformasi Pelayanan Publik	Penguatan Reformasi Birokrasi	Meningkatny a Nilai AKIP	10 Jenis		24.000.000	Dinas Penanaman Modal dan Pelayanan Terpadu Satu Pintu
2	18	1	2.06	5		Penyediaan Barang Cetakan dan Penggandaan	Barang cetakan				14 Jenis	14 Jenis	102.211.000	76.954.000	138.080.000	Kab. Bantul, Bantul, Tirenggo	Dana Transfer Umum-Dana Alokasi Umum	Memperkuat Stabilitas Polhukhanka m Dan Transformasi Pelayanan Publik	Penguatan Reformasi Birokrasi	Meningkatny a Nilai AKIP	14 Jenis		86.703.760	Dinas Penanaman Modal dan Pelayanan Terpadu Satu Pintu
							Penggandaan				81462 Lemba	81462 Lemba									81462 Lemba			

Kode						Urusan/ Bidang Urusan/ Program/ Kegiatan/ Sub Kegiatan	Indikator Program/ Kegiatan/ Sub Kegiatan	Target Akhir Periode RPJMD	Realisasi Capaian RKPD Tahun 2020	Prakiraan Capaian Target RKPD Tahun 2021	Capaian Kinerja dan Kerangka Pendanaan								Kelompok Sasaran	Prakiraan Maju Rencana Tahun 2023		Perangkat Daerah Penanggung Jawab
											Target 2022		Pagu Indikatif			Lokasi	Sumber Dana	Prioritas		Target	Pagu Indikatif	
											Semula	Menjadi	RKPD 2022	APBD 2022	RKPD 2022 Perubahan			Nasional	Daerah			
2	18	1	2.06	6	Penyediaan Bahan Bacuan dan Peraturan Perundang- undangan	Bahan bacaan langganan surat kabar				6 Jenis	6 Jenis	6.600.000	6.600.000	6.600.000	Kab. Bantul, Bantul, Tirirenggo	Dana Transfer Umum-Dana Alokasi Umum	Memperkuat Stabilitas Polhukhanka m Dan Transformasi Pelayanan Publik	Penguatan Reformasi Birokrasi	Meningkatny a Nilai AKIP	6 Jenis	6.600.000	Dinas Penanaman Modal dan Pelayanan Terpadu Satu Pintu
2	18	1	2.06	9	Penyelenggaraan Rapat Koordinasi dan Konsultasi SKPD	Laporan hasil rapat				12 dokumen	12 dokumen				Kab. Bantul, Bantul, Tirirenggo	Dana Transfer Umum-Dana Alokasi Umum	Memperkuat Stabilitas Polhukhanka m Dan Transformasi Pelayanan Publik	Penguatan Reformasi Birokrasi	Meningkatny a Nilai AKIP	12 dokumen	111.672.000	Dinas Penanaman Modal dan Pelayanan Terpadu Satu Pintu
				Penerimaan tamu					190 Orang	190 Orang	172.753.000	160.503.000	153.133.000							190 Orang		
				Perjalanan Dinas dalam daerah					857 OP	857 OP										857 OP		
				Perjalanan Dinas luar daerah					19 OP	19 OP										19 OP		
2	18	1	2.08			Penyediaan Jasa Penunjang Urusan Pemerintahan Daerah	Cakupan penyediaan jasa penunjang urusan pemerintahan daerah	Persen		Persen	100 Persen	100 Persen	376.351.679	361.244.553	369.657.600					100 Persen		
2	18	1	2.08	1	Penyediaan Jasa Surat Menyurat	Materai dan Benda Pos				219 Lembar	219 Lembar	2.190.000	2.190.000	2.190.000	Kab. Bantul, Bantul, Tirirenggo	Dana Transfer Umum-Dana Alokasi Umum	Memperkuat Stabilitas Polhukhanka m Dan Transformasi Pelayanan Publik	Penguatan Reformasi Birokrasi	Meningkatny a nilai AKIP	219 Lembar	2.190.000	Dinas Penanaman Modal dan Pelayanan Terpadu Satu Pintu
2	18	1	2.08	2	Penyediaan Jasa Komunikasi, Sumber Daya Air dan Listrik	Pembayaran rekening telepon dan internet				12 Bulan	12 Bulan	33.000.000	33.000.000	33.000.000	Kab. Bantul, Bantul, Tirirenggo	Dana Transfer Umum-Dana Alokasi Umum	Memperkuat Stabilitas Polhukhanka m Dan Transformasi Pelayanan Publik	Penguatan Reformasi Birokrasi	Meningkatny a nilai AKIP	12 Bulan	33.000.000	Dinas Penanaman Modal dan Pelayanan Terpadu Satu Pintu
2	18	1	2.08	3	Penyediaan Jasa Peralatan dan Perlengkapan Kantor	ATK				57 Jenis	57 Jenis	58.109.559	42.356.425	55.377.472	Kab. Bantul, Bantul, Tirirenggo	Dana Transfer Umum-Dana Alokasi Umum	Stabilitas Polhukhanka m Dan Transformasi Pelayanan Publik	Penguatan Reformasi Birokrasi	Meningkatny a nilai AKIP	57 Jenis	70.000.000	Dinas Penanaman Modal dan Pelayanan Terpadu Satu Pintu
2	18	1	2.08	4	Penyediaan Jasa Pelayanan Umum Kantor	Laporan inventarisasi arsip yang terpelihara				12 Dokumen	12 Dokumen				Kab. Bantul, Bantul, Tirirenggo	Dana Transfer Umum-Dana Alokasi Umum	Memperkuat Stabilitas Polhukhanka m Dan Transformasi Pelayanan Publik	Penguatan Reformasi Birokrasi	Meningkatny a nilai AKIP	12 Dokumen	280.543.160	Dinas Penanaman Modal dan Pelayanan Terpadu Satu Pintu
				Laporan keamanan Kantor					12 Dokumen	12 Dokumen						12 Dokumen						
				Laporan kebersihan					12 dokumen	12 dokumen	283.052.120	283.698.128	279.090.128			12 dokumen						
				Laporan pengelolaan data urusan kepegawaian dan umum					12 dokumen	12 dokumen						12 dokumen						
				Pengelola Keuangan dan BMD					120 Orang Bulan	120 Orang Bulan						120 Orang Bulan						
				Tim Penyedia Barang dan Jasa					3 Orang	3 Orang						3 Orang						
2	18	1	2.09		Pemeliharaan Barang Milik Daerah Penunjang Urusan Pemerintahan Daerah	Cakupan Pemeliharaan Barang Milik Daerah Penunjang Urusan Pemerintahan Daerah	Persen		Persen	100 Persen	100 Persen	265.575.701	218.135.701	211.777.154					100 Persen	242.783.000		
2	18	1	2.09	2	Penyediaan Jasa Pemeliharaan, Biaya Pemeliharaan, Pajak, dan Perizinan Kendaraan Dinas Operasional atau Lapangan	Kendaraan Dinas Roda Dua				7 unit	7 unit				Kab. Bantul, Bantul, Tirirenggo	Dana Transfer Umum-Dana Alokasi Umum	Memperkuat Stabilitas Polhukhanka m Dan Transformasi Pelayanan Publik	Penguatan Reformasi Birokrasi	Meningkatny a nilai AKIP	7 unit	190.783.000	Dinas Penanaman Modal dan Pelayanan Terpadu Satu Pintu
				Kendaraan Dinas Roda Empat					7 unit	7 unit	190.783.000	143.343.000	143.343.000			7 unit						
				Pajak kendaraan bermotor roda dua					7 unit	7 unit						7 unit						
				Pajak kendaraan bermotor roda empat					7 unit	7 unit						7 unit						
2	18	1	2.09	6	Pemeliharaan Peralatan dan Mesin Lainnya	Pemeliharaan Peralatan dan Perlengkapan				198 unit	198 unit	11.990.000	11.990.000	13.820.000	Kab. Bantul, Bantul, Tirirenggo	Dana Transfer Umum-Dana Alokasi Umum	Memperkuat Stabilitas Polhukhanka m Dan Transformasi Pelayanan Publik	Penguatan Reformasi Birokrasi	Meningkatny a nilai AKIP	198 unit	12.000.000	Dinas Penanaman Modal dan Pelayanan Terpadu Satu Pintu
2	18	1	2.09	9	Pemeliharaan/Rehabi- litasi Gedung Kantor dan Bangunan Lainnya	Pemeliharaan gedung kantor				1 unit	1 unit	62.802.701	62.802.701	54.614.154	Kab. Bantul, Bantul, Tirirenggo	Dana Transfer Umum-Dana Alokasi Umum	Memperkuat Stabilitas Polhukhanka m Dan Transformasi Pelayanan Publik	Penguatan Reformasi Birokrasi	Meningkatny a nilai AKIP	1 unit	40.000.000	Dinas Penanaman Modal dan Pelayanan Terpadu Satu Pintu
				Rehabilitasi gedung kantor					1 unit	1 unit								1 unit				

Kode					Urusan/ Bidang Urusan/ Program/ Kegiatan/ Sub Kegiatan	Indikator Program/ Kegiatan/ Sub Kegiatan	Target Akhir Periode RPJMD	Realisasi Capaian RKPD Tahun 2020	Prakiraan Capaian Target RKPD Tahun 2021	Capaian Kinerja dan Kerangka Pendanaan							Kelompok Sasaran	Prakiraan Maju Rencana Tahun 2023		Perangkat Daerah Penanggung Jawab		
										Target 2022		Pagu Indikatif			Lokasi	Sumber Dana		Prioritas			Target	Pagu Indikatif
										Semula	Menjadi	RKPD 2022	APBD 2022	RKPD 2022 Perubahan			Nasional	Daerah				
2	18	1	2.13		Penataan Organisasi	Capaian Kinerja Perencanaan, Penganggaran dan Evaluasi Perangkat Daerah Dinas Penanaman Modal dan Pelayanan Terpadu Kabupaten Bantul	Persen		Persen	100 Persen	100 Persen	83.375.000	78.125.000	78.125.000			100 Persen	97.125.000				
2	18	1	2.13	4	Monitoring, Evaluasi dan Pengendalian Kualitas Pelayanan Publik dan Tata Laksana	Dokumen mutu				12 dokumen	12 dokumen	83.375.000	78.125.000	78.125.000	Kab. Bantul, Bantul, Tirirenggo	Dana Transfer Umum-Dana Alokasi Umum	Memperkuat Stabilitas Poltuhkhanaka Dan Transformasi Pelayanan Publik	Penguatan Reformasi Birokrasi	Meningkatnya a Nilai AKIP	12 dokumen	97.125.000	Dinas Penanaman Modal dan Pelayanan Terpadu Satu Pintu
						Laporan pelaksanaan pendampingan				10 dokumen	10 dokumen								10 dokumen			
						Sertifikasi ISO				1 Sertifikat	1 Sertifikat								1 Sertifikat			
2	18	2			PROGRAM PENGEMBANGAN IKLIM PENANAMAN MODAL	Capaian kinerja Pengembangan iklim Penanaman Modal	%		%	100 %	100 %	149.330.000	117.305.000	105.055.000			100 %	233.500.000				
2	18	2	2.01		Penetapan Pemberian Fasilitas/Insentif Dibiidang Penanaman Modal yang menjadi Kewenangan Daerah Kabupaten/Kota	Kebijakan pemberian fasilitas/insentif penanaman modal yang menjadi kewenangan daerah Kabupaten/Kota	Dokumen		Dokumen	1 Dokumen	1 Dokumen	49.400.000	17.375.000	5.125.000			1 Dokumen	127.500.000				
2	18	2	2.01	1	Penetapan Kebijakan Daerah mengenai Pemberian Fasilitas/Insentif dan Kemudahan Penanaman Modal	Peraturan Bupati				1 Dokumen	1 Dokumen	40.000.000	11.425.000	5.125.000	Kab. Bantul, Bantul, Tirirenggo	Dana Transfer Umum-Dana Alokasi Umum	Memperkuat Ketahanan Ekonomi Untuk Pertumbuhan Yang Berkualitas dan Berkeadilan	Penguatan Produk Unggulan	Meningkatnya a kinerja pengembangan iklim penanaman modal	1 Dokumen	86.500.000	Dinas Penanaman Modal dan Pelayanan Terpadu Satu Pintu
						SOP pelaksanaan Pemberian Fasilitas/Insentif dan Kemudahan Penanaman Modal				1 Dokumen	1 Dokumen								1 Dokumen			
2	18	2	2.02		Pembuatan Peta Potensi Investasi Kabupaten/Kota	Peta potensi investasi	Peta Potensi		Peta Potensi	2 Peta Potensi	2 Peta Potensi	99.930.000	99.930.000	99.930.000			2 Peta Potensi	106.000.000				
2	18	2	2.02	1	Penyusunan Rencana Umum Penanaman Modal Daerah Kabupaten/Kota	Review Rencana Umum Penanaman Modal				1 Dokumen	1 Dokumen	49.937.500	49.937.500	49.937.500	Kab. Bantul, Bantul, Tirirenggo	Dana Transfer Umum-Dana Alokasi Umum	Memperkuat Ketahanan Ekonomi Untuk Pertumbuhan Yang Berkualitas dan Berkeadilan	Penguatan Produk Unggulan	Meningkatnya a kinerja pengembangan iklim penanaman modal	1 Dokumen	55.500.000	Dinas Penanaman Modal dan Pelayanan Terpadu Satu Pintu
2	18	2	2.02	2	Penyediaan Peta Potensi dan Peluang Usaha Kabupaten/Kota	Peta Potensi dan Peluang Usaha				1 Dokumen	1 Dokumen	49.992.500	49.992.500	49.992.500	Kab. Bantul, Bantul, Tirirenggo	Dana Transfer Umum-Dana Alokasi Umum	Memperkuat Ketahanan Ekonomi Untuk Pertumbuhan Yang Berkualitas dan Berkeadilan	Penguatan Produk Unggulan	Meningkatnya a kinerja pengembangan iklim penanaman modal	1 Dokumen	50.500.000	Dinas Penanaman Modal dan Pelayanan Terpadu Satu Pintu
2	18	3			PROGRAM PROMOSI PENANAMAN MODAL	Persentase peningkatan investasi di Kabupaten/ Kota	%		%	4,08 %	4,08 %	278.587.500	199.862.500	152.010.000			4,08 %	666.500.000				
2	18	3	2.01		Penyelenggaraan Promosi Penanaman Modal yang menjadi Kewenangan Daerah Kabupaten/Kota	Capaian Kinerja Penyelenggaraan Promosi Luar Daerah dan Promosi Dalam Daerah	Persen		Persen	100 Persen	100 Persen	278.587.500	199.862.500	152.010.000			100 Persen	666.500.000				
2	18	3	2.01	1	Penyusunan Strategi Promosi Penanaman Modal	Laporan Strategi Promosi				3 Dokumen	3 Dokumen	75.000.000	42.212.500	14.085.000	Kab. Bantul, Semua Kecamatan, Semua Kelurahan	Dana Transfer Umum-Dana Alokasi Umum	Memperkuat Ketahanan Ekonomi Untuk Pertumbuhan Yang Berkualitas dan Berkeadilan	Penguatan Produk Unggulan	Meningkatnya a nilai investasi PMA dan PMDN di Kabupaten/Kota	3 Dokumen	151.500.000	Dinas Penanaman Modal dan Pelayanan Terpadu Satu Pintu
2	18	3	2.01	2	Pelaksanaan Kegiatan Promosi Penanaman Modal Daerah Kabupaten/Kota	Kegiatan pameran penanaman modal				1 Dokumen	1 Dokumen	203.587.500	157.650.000	137.925.000	Semua Kab/Kota, Semua Kecamatan, Semua Kelurahan	Dana Transfer Umum-Dana Alokasi Umum	Memperkuat Ketahanan Ekonomi Untuk Pertumbuhan Yang Berkualitas dan Berkeadilan	Penguatan Produk Unggulan	Meningkatnya a nilai investasi PMA dan PMDN di Kabupaten/Kota	1 Dokumen	515.000.000	Dinas Penanaman Modal dan Pelayanan Terpadu Satu Pintu
						Kegiatan penerimaan misi penanaman modal				3 Dokumen	3 Dokumen								3 Dokumen			
						Kegiatan seminar bisnis, forum, one on one meeting				3 Dokumen	3 Dokumen								3 Dokumen			

Kode	Urusan/ Bidang Urusan/ Program/ Kegiatan/ Sub Kegiatan	Indikator Program/ Kegiatan/ Sub Kegiatan	Target Akhir Periode RPJMD	Realisasi Capaian RKPD Tahun 2020	Prakiraan Capaian Target RKPD Tahun 2021	Capaian Kinerja dan Kerangka Pendanaan								Kelompok Sasaran	Prakiraan Maju Rencana Tahun 2023		Perangkat Daerah Penanggung Jawab	
						Target 2022		Pagu Indikatif			Lokasi	Sumber Dana	Prioritas		Target	Pagu Indikatif		
						Semula	Menjadi	RKPD 2022	APBD 2022	RKPD 2022 Perubahan			Nasional	Daerah				
2 18 4	PROGRAM PELAYANAN PENANAMAN MODAL	Cakupan pelayanan perizinan dan informasi	%		%	100 %	100 %	604.839.580	512.560.144	499.752.144				100 %	363.100.000			
2 18 4 2.01	Pelayanan Perizinan dan Non Perizinan secara Terpadu Satu Pintu dibidang Penanaman Modal yang menjadi Kewenangan Daerah Kabupaten/ Kota	Jenis Penerbitan perizinan dan nonperizinan penanaman modal	Jenis		Jenis	55 Jenis	55 Jenis	604.839.580	512.560.144	499.752.144				55 Jenis	363.100.000			
2 18 4 2.01 1	Penyediaan Pelayanan Terpadu Perizinan dan Nonperizinan berbasis Sistem Pelayanan Perizinan Berkualitas	Jumlah izin terbit				3000 izin	3000 izin	242.385.600	213.890.080	202.396.880	Kab. Bantul, Bantul, Tirirenggo	Dana Transfer Umum-Dana Alokasi Umum	Memperkuat Ketahanan Ekonomi Untuk Pertumbuhan Yang Berkualitas dan Berkeadilan	Penguatan Produk Unggulan	Terlaksananya a pelayanan perizinan dan informasi	3000 izin	63.000.000	Dinas Penanaman Modal dan Pelayanan Terpadu Satu Pintu
		Standar pelayanan				1 Dokumen	1 Dokumen								1 Dokumen			
2 18 4 2.01 2	Pemantauan Pemenuhan Komitmen Perizinan dan Non Perizinan Penanaman Modal	laporan pelayanan pemenuhan komitmen perizinan				12 Dokumen	12 Dokumen	85.512.860	82.428.048	81.434.848	Kab. Bantul, Bantul, Tirirenggo	Dana Transfer Umum-Dana Alokasi Umum	Memperkuat Ketahanan Ekonomi Untuk Pertumbuhan Yang Berkualitas dan Berkeadilan	Penguatan Produk Unggulan	Terlaksananya a pelayanan perizinan dan informasi	12 Dokumen	33.400.000	Dinas Penanaman Modal dan Pelayanan Terpadu Satu Pintu
2 18 4 2.01 3	Penyediaan Layanan Konsultasi dan Pengelolaan Pengaduan Masyarakat terhadap Pelayanan Terpadu Perizinan dan Non Perizinan	Laporan pelaksanaan sosialisasi perizinan				7 Dokumen	7 Dokumen	264.941.120	210.242.016	209.320.416	Kab. Bantul, Semua Kecamatan, Semua Kelurahan	Dana Transfer Umum-Dana Alokasi Umum	Memperkuat Ketahanan Ekonomi Untuk Pertumbuhan Yang Berkualitas dan Berkeadilan	Penguatan Produk Unggulan	Terlaksananya a pelayanan perizinan dan informasi	7 Dokumen	238.700.000	Dinas Penanaman Modal dan Pelayanan Terpadu Satu Pintu
		Laporan rekapitulasi penyelesaian pengaduan				12 Dokumen	12 Dokumen								12 Dokumen			
2 18 4 2.01 4	Koordinasi dan Sinkronisasi Penetapan pemberian Fasilitas/Insentif Daerah	laporan Penetapan pemberian Fasilitas/Insentif Daerah				12 Dokumen	12 Dokumen	12.000.000	6.000.000	6.600.000	Kab. Bantul, Bantul, Tirirenggo	Dana Transfer Umum-Dana Alokasi Umum	Memperkuat Ketahanan Ekonomi Untuk Pertumbuhan Yang Berkualitas dan Berkeadilan	Penguatan Produk Unggulan	Terlaksananya a pelayanan perizinan dan informasi	12 Dokumen	28.000.000	Dinas Penanaman Modal dan Pelayanan Terpadu Satu Pintu
2 18 5	PROGRAM PENGENDALIAN PELAKSANAAN PENANAMAN MODAL	Cakupan Pengendalian Pelaksanaan Penanaman Modal	%		%	100 %	100 %	379.462.000	422.704.600	422.704.600					100 %	87.500.000		
2 18 5 2.01	Pengendalian Pelaksanaan Penanaman Modal yang menjadi Kewenangan Daerah Kabupaten/Kota	Fasilitasi permasalahan yang dihadapi perusahaan	Perusahaan		Perusahaan	22 Perusahaan	22 Perusahaan	379.462.000	422.704.600	422.704.600					22 Perusahaan	87.500.000		
2 18 5 2.01 1	Koordinasi dan Sinkronisasi Pemantauan Pelaksanaan Penanaman Modal	Laporan realisasi penanaman modal				116 Dokumen	116 Dokumen	131.961.600	133.646.800	133.646.800	Kab. Bantul, Semua Kecamatan, Semua Kelurahan	Dana Transfer Umum-Dana Alokasi Umum	Memperkuat Ketahanan Ekonomi Untuk Pertumbuhan Yang Berkualitas dan Berkeadilan	Penguatan Produk Unggulan	Terlaksananya a pengendalian pelaksanaan penanaman modal	116 Dokumen	17.500.000	Dinas Penanaman Modal dan Pelayanan Terpadu Satu Pintu
2 18 5 2.01 2	Koordinasi dan Sinkronisasi Pembinaan Pelaksanaan Penanaman Modal	Pembinaan penanaman modal PMA dan PMDN				232 Perusahaan	232 Perusahaan	184.965.400	224.872.800	224.872.800	Kab. Bantul, Semua Kecamatan, Semua Kelurahan	Dana Transfer Umum-Dana Alokasi Umum	Memperkuat Ketahanan Ekonomi Untuk Pertumbuhan Yang Berkualitas dan Berkeadilan	Penguatan Produk Unggulan	Terlaksananya a pengendalian pelaksanaan penanaman modal	232 Perusahaan	60.000.000	Dinas Penanaman Modal dan Pelayanan Terpadu Satu Pintu
2 18 5 2.01 3	Koordinasi dan Sinkronisasi Pengawasan Pelaksanaan Penanaman Modal	Berita Acara Pengawasan				22 Perusahaan	22 Perusahaan	62.535.000	64.185.000	64.185.000	Kab. Bantul, Semua Kecamatan, Semua Kelurahan	Dana Transfer Umum-Dana Alokasi Umum	Memperkuat Ketahanan Ekonomi Untuk Pertumbuhan Yang Berkualitas dan Berkeadilan	Penguatan Produk Unggulan	Terlaksananya a pengendalian pelaksanaan penanaman modal	22 Perusahaan	10.000.000	Dinas Penanaman Modal dan Pelayanan Terpadu Satu Pintu
2 18 6	PROGRAM PENGELOLAAN DATA DAN SISTEM INFORMASI PENANAMAN MODAL	Cakupan Aplikasi SIM dalam Layanan Perijinan dan Non Perijinan	%		%	100 %	100 %	102.785.120	99.136.016	99.136.016					100 %	96.800.000		

Kode				Urusan/ Bidang Urusan/ Program/ Kegiatan/ Sub Kegiatan	Indikator Program/ Kegiatan/ Sub Kegiatan	Target Akhir Periode RPJMD	Realisasi Capaian RKPD Tahun 2020	Prakiraan Capaian Target RKPD Tahun 2021	Capaian Kinerja dan Kerangka Pendanaan							Kelompok Sasaran	Prakiraan Maju Rencana Tahun 2023		Perangkat Daerah Penanggung Jawab		
									Target 2022		Pagu Indikatif			Lokasi	Sumber Dana		Prioritas			Target	Pagu Indikatif
									Semula	Menjadi	RKPD 2022	APBD 2022	RKPD 2022 Perubahan				Nasional	Daerah			
2	18	6	2.01	Pengelolaan Data dan Informasi Perizinan dan Non Perizinan yang Terintegrasi pada Tingkat Daerah Kabupaten/Kota	Tersedianya data dan informasi perizinan dan non perizinan Kabupaten/Kota	Jenis Database		Jenis Database	2 Jenis Database	2 Jenis Database	102.785.120	99.136.016	99.136.016			2 Jenis Database	96.800.000				
2	18	6	2.01	1Pengolahan, Penyajian dan Pemanfaatan Data dan Informasi Perizinan dan Non Perizinan Berbasis Sistem Pelayanan Perizinan Berusaha Terintegrasi secara Elektronik	Upgrade database dan aplikasi perizinan				1 Aplikasi	1 Aplikasi	102.785.120	99.136.016	99.136.016	Kab. Bantul, Bantul, Trenggo	Dana Transfer Umum-Dana Alokasi Umum	Memperkuat Stabilitas Polhukhankam Dan Transformasi Pelayanan Publik	Penguatan Reformasi Birokrasi	Terlaksananya a penerapan Aplikasi SIM dalam Layanan Perijinan dan Non Perijinan	1 Aplikasi	96.800.000	Dinas Penanaman Modal dan Pelayanan Terpadu Satu Pintu
2				URUSAN PEMERINTAHAN WAJIB YANG TIDAK BERKAITAN DENGAN PELAYANAN DASAR																	
2	22			URUSAN PEMERINTAHAN BIDANG KEBUDAYAAN							18.452.541.628	19.606.796.437	19.961.169.048				19.802.521.368				
2	22	1		PROGRAM PENUNJANG URUSAN PEMERINTAHAN DAERAH KABUPATEN/KOTA	Nilai Akuntabilitas Kinerja Instansi Pemerintah (AKIP)	81,6 angka		84 angka	80,98 angka	80,98 angka	3.602.541.628	4.756.796.437	4.972.459.048				80,98 angka	4.952.521.368			
2	22	1	2.01	Perencanaan, Penganggaran, dan Evaluasi Kinerja Perangkat Daerah	Capaian Kinerja Perencanaan, Penganggaran, dan Evaluasi Kinerja Perangkat Daerah	Persen		Persen	100 Persen	100 Persen	40.042.600	40.042.600	87.972.600				100 Persen	37.392.600			
2	22	1	2.01	1Penyusunan Dokumen Perencanaan Perangkat Daerah	Dokumen perencanaan				8 Dokumen	8 Dokumen	15.000.000	15.000.000	15.000.000	Kab. Bantul, Semua Kecamatan, Semua Kelurahan	PENDAPATAN ASLI DAERAH (PAD)	Revolusi Mental dan Pembangunan Kebudayaan	Peningkatan Kualitas Sumber Daya Manusia	Dinas Kebudayaan Kab Bantul	8 Dokumen	15.000.000	Dinas Kebudayaan (Kundha Kabudayan)
2	22	1	2.01	3Koordinasi dan Penyusunan Dokumen Perubahan RKA-SKPD	Dokumen RKA Perubahan				3 Dokumen	3 Dokumen	5.650.000	5.650.000	5.650.000	Kab. Bantul, Semua Kecamatan, Semua Kelurahan	PENDAPATAN ASLI DAERAH (PAD)	Revolusi Mental dan Pembangunan Kebudayaan	Peningkatan Kualitas Sumber Daya Manusia	Dinas Kebudayaan Kab Bantul	3 Dokumen	3.000.000	Dinas Kebudayaan (Kundha Kabudayan)
2	22	1	2.01	5Koordinasi dan Penyusunan Dokumen Perubahan DPA-SKPD	Dokumen DPA perubahan				3 Dokumen	3 Dokumen	4.392.600	4.392.600	4.392.600	Kab. Bantul, Semua Kecamatan, Semua Kelurahan	PENDAPATAN ASLI DAERAH (PAD)	Revolusi Mental dan Pembangunan Kebudayaan	Peningkatan Kualitas Sumber Daya Manusia	Dinas Kebudayaan Kab Bantul	3 Dokumen	4.392.600	Dinas Kebudayaan (Kundha Kabudayan)
2	22	1	2.01	7Evaluasi Kinerja Perangkat Daerah	Dokumen Hasil Evaluasi				4 Dokumen	4 Dokumen	15.000.000	15.000.000	62.930.000	Kab. Bantul, Semua Kecamatan, Semua Kelurahan	PENDAPATAN ASLI DAERAH (PAD)	Revolusi Mental dan Pembangunan Kebudayaan	Peningkatan Kualitas Sumber Daya Manusia	Dinas Kebudayaan Kab Bantul	4 Dokumen	15.000.000	Dinas Kebudayaan (Kundha Kabudayan)
2	22	1	2.02	Administrasi Keuangan Perangkat Daerah	Capaian Kinerja Pengelolaan Administrasi Keuangan	95 Persen		95 Persen	95 Persen	95 Persen	2.589.920.644	3.866.412.437	4.032.075.048				95 Persen	3.939.736.268			
2	22	1	2.02	1Penyediaan Gaji dan Tunjangan ASN	Dokumen Pembayaran Gaji dan tunjangan				26 Dokumen	26 Dokumen	2.566.191.828	3.842.683.621	4.008.346.232	Kab. Bantul, Semua Kecamatan, Semua Kelurahan	PENDAPATAN ASLI DAERAH (PAD)	Revolusi Mental dan Pembangunan Kebudayaan	Peningkatan Kualitas Sumber Daya Manusia	Pegawai Dinas Kebudayaan Kab Bantul	26 Dokumen	3.917.736.268	Dinas Kebudayaan (Kundha Kabudayan)
2	22	1	2.02	5Koordinasi dan Penyusunan Laporan Keuangan Akhir Tahun SKPD	Laporan Keuangan Akhir Tahun				2 Dokumen	2 Dokumen	3.728.816	3.728.816	3.728.816	Kab. Bantul, Semua Kecamatan, Semua Kelurahan	PENDAPATAN ASLI DAERAH (PAD)	Revolusi Mental dan Pembangunan Kebudayaan	Peningkatan Kualitas Sumber Daya Manusia	Pegawai Dinas Kebudayaan Kab Bantul	2 Dokumen	2.000.000	Dinas Kebudayaan (Kundha Kabudayan)
2	22	1	2.02	7Koordinasi dan Penyusunan Laporan Keuangan Bulanan/Triwulanan /Semesteran SKPD	Laporan Keuangan Periodik				14 Dokumen	14 Dokumen	20.000.000	20.000.000	20.000.000	Kab. Bantul, Semua Kecamatan, Semua Kelurahan	PENDAPATAN ASLI DAERAH (PAD)	Revolusi Mental dan Pembangunan Kebudayaan	Peningkatan Kualitas Sumber Daya Manusia	Pegawai Dinas Kebudayaan Kab Bantul	14 Dokumen	20.000.000	Dinas Kebudayaan (Kundha Kabudayan)
2	22	1	2.03	Administrasi Barang Milik Daerah pada Perangkat Daerah	Capaian Kinerja Administrasi Barang Milik Daerah pada Perangkat Daerah	Persen		Persen	100 Persen	100 Persen	4.164.000	2.867.500	2.867.500				100 Persen	4.164.000			
2	22	1	2.03	1Penyusunan Perencanaan Kebutuhan Barang Milik Daerah SKPD	Daftar Kebutuhan BMD				1 Dokumen	1 Dokumen	1.425.000	877.500	877.500	Kab. Bantul, Bantul, Trenggo	PENDAPATAN ASLI DAERAH (PAD)	Revolusi Mental dan Pembangunan Kebudayaan	Peningkatan Kualitas Sumber Daya Manusia	Dinas Kebudayaan Kab Bantul	1 Dokumen	1.425.000	Dinas Kebudayaan (Kundha Kabudayan)
2	22	1	2.03	2Pengamanan Barang Milik Daerah SKPD	Sensus BMD				1 Dokumen	1 Dokumen	1.575.000	1.090.000	1.090.000	Kab. Bantul, Bantul, Trenggo	PENDAPATAN ASLI DAERAH (PAD)	Revolusi Mental dan Pembangunan Kebudayaan	Peningkatan Kualitas Sumber Daya Manusia	Dinas Kebudayaan Kab Bantul	1 Dokumen	1.575.000	Dinas Kebudayaan (Kundha Kabudayan)
2	22	1	2.03	5Rekonsiliasi dan Penyusunan Laporan Barang Milik Daerah pada SKPD	Laporan Barang				12 Laporan	12 Laporan	1.164.000	900.000	900.000	Kab. Bantul, Bantul, Trenggo	PENDAPATAN ASLI DAERAH (PAD)	Revolusi Mental dan Pembangunan Kebudayaan	Peningkatan Kualitas Sumber Daya Manusia	Dinas Kebudayaan Kab Bantul	12 Laporan	1.164.000	Dinas Kebudayaan (Kundha Kabudayan)
2	22	1	2.05	Administrasi Kepegawaian Perangkat Daerah	Capaian Kinerja Administrasi Kepegawaian Perangkat Daerah	Persen		Persen	95 Persen	95 Persen	53.095.000	49.970.000	49.170.000				95 Persen	53.095.000			

Kode	Urusan/ Bidang Urusan/ Program/ Kegiatan/ Sub Kegiatan	Indikator Program/ Kegiatan/ Sub Kegiatan	Target Akhir Periode RPJMD	Realisasi Capaian RKPD Tahun 2020	Prakiraan Capaian Target RKPD Tahun 2021	Capaian Kinerja dan Kerangka Pendanaan										Kelompok Sasaran	Prakiraan Maju Rencana Tahun 2023		Perangkat Daerah Penanggung Jawab				
						Target 2022		Pagu Indikatif			Lokasi	Sumber Dana	Prioritas		Target		Pagu Indikatif						
						Semula	Menjadi	RKPD 2022	APBD 2022	RKPD 2022 Perubahan			Nasional	Daerah									
2	22	1	2.05	1	Peningkatan Sarana dan Prasarana Disiplin Pegawai	Peningkatan Kapasitas Pegawai				50 Orang	50 Orang	17.115.000	14.750.000	14.350.000	Semua Kab/Kota, Semua Kecamatan, Semua Kelurahan	PENDAPATAN ASLI DAERAH (PAD)	Revolusi Mental dan Pembangunan Kebudayaan	Peningkatan Kualitas Sumber Daya Manusia	Dinas Kebudayaan Kab Bantul	50 Orang		17.115.000	Dinas Kebudayaan (Kundha Kabudayan)
2	22	1	2.05	2	Pengadaan Pakaian Dinas Beserta Atribut Kelengkapannya	Pakaian Tradisional Gagrag Nyogyakarta				50 Set	50 Set	25.000.000	25.000.000	25.000.000	Kab. Bantul, Semua Kecamatan, Semua Kelurahan	PENDAPATAN ASLI DAERAH (PAD)	Revolusi Mental dan Pembangunan Kebudayaan	Peningkatan Kualitas Sumber Daya Manusia	Dinas Kebudayaan Kab Bantul	50 Set		25.000.000	Dinas Kebudayaan (Kundha Kabudayan)
2	22	1	2.05	3	Pendataan dan Pengolahan Administrasi Kewasanaan	Dokumen Kepegawaian				40 Dokumen	40 Dokumen	1.980.000	1.980.000	1.980.000	Kab. Bantul, Bantul, Trirenggo	PENDAPATAN ASLI DAERAH (PAD)	Revolusi Mental dan Pembangunan Kebudayaan	Peningkatan Kualitas Sumber Daya Manusia	Dinas Kebudayaan Kab Bantul	40 Dokumen		1.980.000	Dinas Kebudayaan (Kundha Kabudayan)
2	22	1	2.05	5	Monitoring, Evaluasi, dan Penilaian Kinerja Pegawai	Monitoring, Evaluasi, dan Penilaian Kinerja				2 Dokumen	2 Dokumen	2.000.000	1.330.000	1.330.000	Kab. Bantul, Bantul, Trirenggo	PENDAPATAN ASLI DAERAH (PAD)	Revolusi Mental dan Pembangunan Kebudayaan	Kualitas Sumber Daya Manusia	Dinas Kebudayaan Kab Bantul	2 Dokumen		2.000.000	Dinas Kebudayaan (Kundha Kabudayan)
2	22	1	2.05	9	Pendidikan dan Pelatihan Pegawai Berdasarkan Tugas dan Fungsi	Laporan Bimtek				1 laporan	1 laporan	7.000.000	6.910.000	6.510.000	Semua Kab/Kota, Semua Kecamatan, Semua Kelurahan	PENDAPATAN ASLI DAERAH (PAD)	Revolusi Mental dan Pembangunan Kebudayaan	Peningkatan Kualitas Sumber Daya Manusia	Dinas Kebudayaan Kab Bantul	1 laporan		7.000.000	Dinas Kebudayaan (Kundha Kabudayan)
2	22	1	2.06		Administrasi Umum Perangkat Daerah	Capaian Kinerja Administrasi Umum Perangkat Daerah	95 Persen			95 Persen	95 Persen	205.939.420	134.196.876	135.396.876						95 Persen		211.547.420	
2	22	1	2.06	1	Penyediaan Komponen Instalasi Listrik/Penerangan Bangunan Kantor	Komponen Instalasi Listrik				10 Jenis	10 Jenis	2.940.000	2.940.000	2.940.000	Kab. Bantul, Semua Kecamatan, Semua Kelurahan	PENDAPATAN ASLI DAERAH (PAD)	Revolusi Mental dan Pembangunan Kebudayaan	Peningkatan Kualitas Sumber Daya Manusia	Dinas Kebudayaan Kab Bantul	10 Jenis		2.940.000	Dinas Kebudayaan (Kundha Kabudayan)
2	22	1	2.06	2	Penyediaan Peralatan dan Perlengkapan Kantor	Alat Tulis Kantor				27 Jenis	27 Jenis	14.639.070	14.639.026	14.639.026	Kab. Bantul, Bantul, Trirenggo	PENDAPATAN ASLI DAERAH (PAD)	Revolusi Mental dan Pembangunan Kebudayaan	Peningkatan Kualitas Sumber Daya Manusia	Dinas Kebudayaan Kab Bantul	27 Jenis		14.639.070	Dinas Kebudayaan (Kundha Kabudayan)
						Meterai				100 lembar	100 lembar									100 lembar			
2	22	1	2.06	3	Penyediaan Peralatan Rumah Tangga	Bahan dan Peralatan Kebersihan				20 Jenis	20 Jenis	16.941.600	16.941.600	16.941.600	Kab. Bantul, Bantul, Trirenggo	PENDAPATAN ASLI DAERAH (PAD)	Revolusi Mental dan Pembangunan Kebudayaan	Peningkatan Kualitas Sumber Daya Manusia	Dinas Kebudayaan Kab Bantul	20 Jenis		16.941.600	Dinas Kebudayaan (Kundha Kabudayan)
						Peralatan Dapur Kering				2 Jenis	2 Jenis									2 Jenis			
2	22	1	2.06	5	Penyediaan Barang Cetakan dan Penggandaan	Barang Cetakan				4 Jenis	4 Jenis	13.009.750	13.016.250	13.016.250	Kab. Bantul, Bantul, Trirenggo	PENDAPATAN ASLI DAERAH (PAD)	Revolusi Mental dan Pembangunan Kebudayaan	Peningkatan Kualitas Sumber Daya Manusia	Dinas Kebudayaan Kab Bantul	4 Jenis		13.009.750	Dinas Kebudayaan (Kundha Kabudayan)
						Penggandaan				16059 Lembar	16059 Lembar									16059 Lembar			
2	22	1	2.06	6	Penyediaan Bahan Bacaan dan Peraturan Perundang-undangan	Bahan Bacaan dan langganan Surat Kabar				2 Jenis	2 Jenis	3.400.000	3.400.000	3.400.000	Kab. Bantul, Semua Kecamatan, Semua Kelurahan	PENDAPATAN ASLI DAERAH (PAD)	Revolusi Mental dan Pembangunan Kebudayaan	Peningkatan Kualitas Sumber Daya Manusia	Dinas Kebudayaan Kab Bantul	2 Jenis		3.400.000	Dinas Kebudayaan (Kundha Kabudayan)
2	22	1	2.06	8	Fasilitasi Kunjungan Tamu	Jumlah Tamu				250 Orang	250 Orang	10.625.000	10.625.000	10.625.000	Kab. Bantul, Semua Kecamatan, Semua Kelurahan	PENDAPATAN ASLI DAERAH (PAD)	Revolusi Mental dan Pembangunan Kebudayaan	Peningkatan Kualitas Sumber Daya Manusia	Dinas Kebudayaan Kab Bantul	250 Orang		10.625.000	Dinas Kebudayaan (Kundha Kabudayan)
2	22	1	2.06	9	Penyelenggaraan Rapat Koordinasi dan Konsultasi SKPD	1. Laporan Rapat				30 Dokumen	30 Dokumen				Semua Kab/Kota, Semua Kecamatan, Semua Kelurahan	PENDAPATAN ASLI DAERAH (PAD)	Revolusi Mental dan Pembangunan Kebudayaan	Peningkatan Kualitas Sumber Daya Manusia	Dinas Kebudayaan Kab Bantul	30 Dokumen			Dinas Kebudayaan (Kundha Kabudayan)
						2. Laporan Hasil Perjalanan Dalam Daerah				236 Dokumen	236 Dokumen	144.384.000	72.635.000	73.835.000						236 Dokumen			
						3. Laporan Hasil Perjalanan Luar Daerah				17 Dokumen	17 Dokumen								17 Dokumen				
2	22	1	2.07		Pengadaan Barang Milik Daerah Penunjang Urusan Pemerintah Daerah	Capaian Kinerja Pengadaan Barang Milik Daerah Penunjang Urusan Pemerintah Daerah	100 Persen		0 Persen	100 Persen	100 Persen	75.000.000	47.900.000	47.900.000						100 Persen		74.900.000	
2	22	1	2.07	6	Pengadaan Peralatan dan Mesin Lainnya	Pengadaan UPS				2 Unit	2 Unit	31.800.000	31.800.000	31.800.000	Semua Kab/Kota, Semua Kecamatan, Semua Kelurahan	PENDAPATAN ASLI DAERAH (PAD)	Revolusi Mental dan Pembangunan Kebudayaan	Peningkatan Kualitas Sumber Daya Manusia	Sarana Prasarana Dinas Kebudayaan Kab Bantul	2 Unit		31.800.000	Dinas Kebudayaan (Kundha Kabudayan)
						Perencanaan Teknis Genset, Instalasi dan Rumah Gensetanel				1 Dokumen	1 Dokumen									1 Dokumen			
2	22	1	2.07	10	Pengadaan Sarana dan Prasarana Gedung Kantor atau Bangunan Lainnya	Perencanaan Teknis Tempat Parkir				1 Dokumen	1 Dokumen	16.100.000	16.100.000	16.100.000	Kab. Bantul, Bantul, Trirenggo	PENDAPATAN ASLI DAERAH (PAD)	Revolusi Mental dan Pembangunan Kebudayaan	Peningkatan Kualitas Sumber Daya Manusia	Sarana Prasarana Dinas Kebudayaan Kab Bantul	1 Dokumen		16.100.000	Dinas Kebudayaan (Kundha Kabudayan)
2	22	1	2.08		Penyediaan Jasa Penunjang Urusan Pemerintahan Daerah	Capaian Kinerja Penyediaan Jasa Penunjang Urusan Pemerintahan Daerah	95 Persen		95 Persen	95 Persen	95 Persen	415.627.200	424.608.960	424.108.960						95 Persen		412.928.016	

Kode	Urusan/ Bidang Urusan/ Program/ Kegiatan/ Sub Kegiatan	Indikator Program/ Kegiatan/ Sub Kegiatan	Target Akhir Periode RPJMD	Realisasi Capaian RKPD Tahun 2020	Prakiraan Capaian Target RKPD Tahun 2021	Capaian Kinerja dan Kerangka Pendanaan										Kelompok Sasaran	Prakiraan Maju Rencana Tahun 2023		Perangkat Daerah Penanggung Jawab									
						Target 2022		Pagu Indikatif			Lokasi	Sumber Dana	Prioritas		Target		Pagu Indikatif											
						Semula	Menjadi	RKPD 2022	APBD 2022	RKPD 2022 Perubahan			Nasional	Daerah														
2	22	1	2.08	2		Penyediaan Jasa Komunikasi, Sumber Daya Air dan Listrik	Pembayaran jasa telekomunikasi lainnya				1 Paket	1 Paket				14.600.000	14.600.000	14.600.000	Kab. Bantul, Semua Kecamatan, Semua Kelurahan	PENDAPATAN ASLI DAERAH (PAD)	Revolusi Mental dan Pembangunan Kebudayaan	Peningkatan Kualitas Sumber Daya Manusia	Dinas Kebudayaan Kab Bantul	1 Paket		13.500.000	Dinas Kebudayaan (Kundha Kabudayan)	
							Pembayaran rekening listrik				12 Bulan	12 Bulan												12 Bulan				
							Pembayaran rekening telepon				12 Bulan	12 Bulan												12 Bulan				
2	22	1	2.08	3		Penyediaan Jasa Peralatan dan Perlengkapan Kantor	Jasa perbaikan peralatan dan perlengkapan kantor				5 Jenis	5 Jenis				15.370.000	15.370.000	15.370.000	Kab. Bantul, Semua Kecamatan, Semua Kelurahan	PENDAPATAN ASLI DAERAH (PAD)	Revolusi Mental dan Pembangunan Kebudayaan	Peningkatan Kualitas Sumber Daya Manusia	Dinas Kebudayaan Kab Bantul	5 Jenis		15.000.000	Dinas Kebudayaan (Kundha Kabudayan)	
							10. Publikasi Media Cetak				3 Kali	3 Kali												3 Kali				
							11. Kaarangan Bunga				3 buah	3 buah												3 buah				
							1. PA dan PPTK				96 ob	96 ob												96 ob				
							2. Pengelolaan Keuangan dan				72 ob	72 ob												72 ob				
							3. Laporan Keamanan dan				36 Laporan	36 Laporan												36 Laporan				
2	22	1	2.08	4		Penyediaan Jasa Pelayanan Umum Kantor	4. Laporan Kebersihan Lingkungan Kantor				24 Laporan	24 Laporan				385.157.200	394.138.960	394.138.960	Kab. Bantul, Semua Kecamatan, Semua Kelurahan	PENDAPATAN ASLI DAERAH (PAD)	Revolusi Mental dan Pembangunan Kebudayaan	Peningkatan Kualitas Sumber Daya Manusia	Dinas Kebudayaan Kab Bantul	24 Laporan		383.928.016	Dinas Kebudayaan (Kundha Kabudayan)	
							5. Laporan Perawatan				12 Laporan	12 Laporan												12 Laporan				
							6. Laporan Kegiatan Administrasi Umum				48 Laporan	48 Laporan												48 Laporan				
							7. Premi BPJS Kesehatan dan Ketenagakerjaan Non ASN				120 ob	120 ob												120 ob				
							8. Pembayaran Pajak Bumi dan Bangunan				1 SPT	1 SPT												1 SPT				
							9. Bantul Ekspo				1 Paket	1 Paket												1 Paket				
2	22	1	2.09			Pemeliharaan Barang Milik Daerah Penunjang Urusan Pemerintahan Daerah	Capaian Kinerja Pemeliharaan Barang Milik Daerah Penunjang Urusan Pemerintah Daerah	95 Persen		95 Persen	95 Persen	95 Persen				218.752.764	190.798.064	192.968.064						95 Persen		218.758.064		
2	22	1	2.09	1		Penyediaan Jasa Pemeliharaan, Biaya Pemeliharaan dan Pajak Kendaraan atau Kendaraan Dinas Jabatan	Bahan Bakar Minyak/Gas dan Pelumas				18000 Liter	18000 Liter				181.724.700	153.770.000	155.940.000	Semua Kab/Kota, Semua Kecamatan, Semua Kelurahan	PENDAPATAN ASLI DAERAH (PAD)	Revolusi Mental dan Pembangunan Kebudayaan	Peningkatan Kualitas Sumber Daya Manusia	Asset Dinas Kebudayaan Kab Bantul	18000 Liter		181.725.000	Dinas Kebudayaan (Kundha Kabudayan)	
							Pajak Kendaraan Bermotor				7 Unit	7 Unit												7 Unit				
							Pemeliharaan/Service kendaraan				7 Unit	7 Unit												7 Unit				
							Penggantian Suku Cadang				7 Unit	7 Unit												7 Unit				
2	22	1	2.09	5		Pemeliharaan Mebel	Mebeler				15 Unit	15 Unit				1.995.000	1.995.000	1.995.000	Kab. Bantul, Semua Kecamatan, Semua Kelurahan	PENDAPATAN ASLI DAERAH (PAD)	Revolusi Mental dan Pembangunan Kebudayaan	Peningkatan Kualitas Sumber Daya Manusia	Asset Dinas Kebudayaan Kab Bantul	15 Unit		2.000.000	Dinas Kebudayaan (Kundha Kabudayan)	
2	22	1	2.09	7		Pemeliharaan Aset Tetap Lainnya	Gamelan				1 Perangkat	1 Perangkat				2.000.000	2.000.000	2.000.000	Kab. Bantul, Bantul, Trirenggo	PENDAPATAN ASLI DAERAH (PAD)	Revolusi Mental dan Pembangunan Kebudayaan	Peningkatan Kualitas Sumber Daya Manusia	Asset Dinas Kebudayaan Kab Bantul	1 Perangkat		2.000.000	Dinas Kebudayaan (Kundha Kabudayan)	
2	22	1	2.09	10		Pemeliharaan/Rehabilitasi Sarana dan Prasarana Gedung Kantor atau Bangunan Lainnya	Gedung Kantor dan Museum Karahayon				2 Unit	2 Unit				33.033.064	33.033.064	33.033.064	Semua Kab/Kota, Semua Kecamatan, Semua Kelurahan	PENDAPATAN ASLI DAERAH (PAD)	Revolusi Mental dan Pembangunan Kebudayaan	Peningkatan Kualitas Sumber Daya Manusia	Asset Dinas Kebudayaan Kab Bantul	2 Unit		33.033.064	Dinas Kebudayaan (Kundha Kabudayan)	
2	22	8				PROGRAM PENYELENGGARAAN KEISTIMEWAAN YOGYAKARTA URUSAN KEBUDAYAAN	Bahasa Sastra yang dilestarikan	132 Pelestarian		n/a Pelestarian	18 Pelestarian	18 Pelestarian				14.850.000.000	14.850.000.000	14.988.710.000						18 Pelestarian		14.850.000.000		
2	22	8	2.01			Sejarah, Bahasa, Sastra dan Permuseuman	Peningkatan Pelestarian Tradisi Lisan dan Bahasa	11 Jenis		n/a Jenis	11 Jenis	11 Jenis				3.300.000.000	3.300.000.000	3.300.000.000						11 Jenis		3.300.000.000		
2	22	8	2.01	1		Pembinaan dan Pengembangan Kesenjajaran	1. Peringatan Peristiwa Sejarah				2 Kali	2 Kali								Kab. Bantul, Semua Kecamatan, Semua Kelurahan	Dana Keistimewaan DIY			2 Kali				
							2. Lomba Cerdas Cermat Sejarah Tingkat Kabupaten Bantul				1 Kali	1 Kali												1 Kali				
							3. Pengiriman Lomba Cerdas Cermat Sejarah Tingkat Prominsi DIY				1 Kali	1 Kali				500.000.000	500.000.000	500.000.000						1 Kali		500.000.000	Dinas Kebudayaan (Kundha Kabudayan)	

Kode	Urusan/ Bidang Urusan/ Program/ Kegiatan/ Sub Kegiatan	Indikator Program/ Kegiatan/ Sub Kegiatan	Target Akhir Periode RPJMD	Realisasi Capaian RKPD Tahun 2020	Prakiraan Capaian Target RKPD Tahun 2021	Capaian Kinerja dan Kerangka Pendanaan								Kelompok Sasaran	Prakiraan Maju Rencana Tahun 2023		Perangkat Daerah Penanggung Jawab	
						Target 2022		Pagu Indikatif			Lokasi	Sumber Dana	Prioritas		Target	Pagu Indikatif		
						Semula	Menjadi	RKPD 2022	APBD 2022	RKPD 2022 Perubahan			Nasional	Daerah				
		4. Kajian Sejarah Lokal				1 Dokumen	1 Dokumen							Bahasa Sastra di Kabupaten Bantul	1 Dokumen			
		5. Kompetisi Bertema Sejarah Tingkat Kabupaten				2 Jenis	2 Jenis								2 Jenis			
2	22	8	2.01	2	Pembinaan, Pengembangan Bahasa dan Sastra	1. Kompetisi Kebahasaan dan Sastra Tingkat Kabupaten Bantul	8 Kali	8 Kali			Kab. Bantul, Semua Kecamatan, Semua Kelurahan	Dana Keistimewaan DIY	Revolusi Mental dan Pembangunan Kebudayaan	Peningkatan Kualitas Sumber Daya Manusia	Masyarakat Umum, Guru, ASN, Pelajar, Sastrawan, Budayawan, Seniman, Komunitas Penggiat, Pecinta/Pelestari Sejarah-Museum dan Bahasa Sastra di Kabupaten Bantul	8 Kali	2.000.000.000	Dinas Kebudayaan (Kundha Kabudayan)
		2. Kompetisi Kebahasaan dan Sastra Tingkat Provinsi DIY	1 Kali	1 Kali											1 Kali			
		3. Pembinaan Sastra	10 Kali	10 Kali	2.000.000.000	2.000.000.000	2.031.000.000								10 Kali			
		4. Pawaiyatan Pranatacara Bahasa Jawa	6 Kali	7 Kali											7 Kali			
		5. Pawaiyatan Aksara Jawa	6 kali	7 kali											7 kali			
		6. Gelar Macapat	1 Kali	1 Kali											1 Kali			
		7. Dokumentasi Sastra	2 Judul	2 Judul											2 Judul			
2	22	8	2.01	3	Pembinaan dan Pengelolaan Permuseuman	1. Lomba Cerdas Cermat Museum Tingkat Kabupaten Bantul	1 Kali	1 Kali			Kab. Bantul, Semua Kecamatan, Semua Kelurahan	Dana Keistimewaan DIY			Revolusi Mental dan Pembangunan Kebudayaan	Peningkatan Kualitas Sumber Daya Manusia		
		2. Lomba Cerdas Cermat Museum Tingkat Provinsi DIY	1 Kali	1 Kali	800.000.000	800.000.000	769.000.000						1 Kali					
		3. Wajib Kunjung Museum	4 Kali	4 Kali									4 Kali					
		4. Fasilitas Komunitas Museum	10 Kali	10 Kali									10 Kali					
		5. Promosi Museum di Kab Bantul	2 Kali	2 Kali									2 Kali					
2	22	8	2.04		Pelestarian Cagar Budaya dan Warisan Budaya	Warisan Budaya Benda dan Budaya Tak Benda yang Dijelastarkan	110 Rekomendasi		n/a Rekomendasi	22 Rekomendasi	22 Rekomendasi	1.050.000.000	1.425.000.000	1.425.000.000		22 Rekomendasi	1.425.000.000	
2	22	8	2.04	1	Tata Kelola Cagar Budaya dan Warisan Budaya	1. Penetapan Cagar Budaya	20 Cagar Budaya	20 Cagar Budaya			Kab. Bantul, Semua Kecamatan, Semua Kelurahan	Dana Keistimewaan DIY	Revolusi Mental dan Pembangunan Kebudayaan	Peningkatan Kualitas Sumber Daya Manusia	Komunitas/Kelompok, Pelajar, ASN, Warisan Budaya Benda - Tak Benda, Pengelola Cagar Budaya, Warisan Budaya Tak Benda,Kalurahan dan masyarakat	20 Cagar Budaya	856.384.800	Dinas Kebudayaan (Kundha Kabudayan)
		2. Sosialisasi Cagar Budaya	4 Kali	4 Kali											4 Kali			
		3. Kajian Warisan Budaya Benda	1 Dokumen	1 Dokumen	106.384.800	856.384.800	856.384.800								1 Dokumen			
		4. Sosialisasi WBCB di Rintisan Desa Budaya	6 Kali	7 Kali											7 Kali			
		5. Fasilitas Forum Pelestari Cagar Budaya dan Warisan Budaya	2 Kali	2 Kali											2 Kali			
2	22	8	2.04	2	Pengembangan Cagar Budaya dan Warisan Budaya	1. Atraksi WBTB Rintisan Desa Budaya	6 Kali	7 Kali	750.000.000	375.000.000	Kab. Bantul, Semua Kecamatan, Semua Kelurahan	Dana Keistimewaan DIY	Revolusi Mental dan Pembangunan Kebudayaan	Peningkatan Kualitas Sumber Daya Manusia	Komunitas/Kelompok, Pelajar, ASN, Warisan Budaya Benda - Tak Benda	7 Kali	375.000.000	Dinas Kebudayaan (Kundha Kabudayan)
		2. Internalisasi Tata Nilai	2 Kali	2 Kali											2 Kali			
2	22	8	2.04	3	Nominasi Warisan Budaya Nasional dan Dunia	Kajian Warisan Budaya Tak Benda	2 Dokumen	2 Dokumen	193.615.200	193.615.200	Kab. Bantul, Semua Kecamatan, Semua Kelurahan	Dana Keistimewaan DIY	Revolusi Mental dan Pembangunan Kebudayaan	Peningkatan Kualitas Sumber Daya Manusia	Komunitas/Kelompok, Pelajar, ASN, Warisan Budaya Benda - Tak Benda, Pengelola Cagar Budaya, Warisan Budaya Tak Benda,Kalurahan dan masyarakat Kabupaten	2 Dokumen	193.615.200	Dinas Kebudayaan (Kundha Kabudayan)
2	22	8	2.05		Pengelolaan Taman Budaya	Peningkatan Even Budaya di Taman Budaya Bantul	Kali			-	-	685.000.000				0 Kali		-
2	22	8	2.05	2	Pengelolaan dan Pengembangan Taman Budaya Kabupaten/Kota	Dokumen Lingkungan		1 Dokumen			Kab. Bantul, Pajangan, Sendangsari	Dana Keistimewaan DIY		Peningkatan Kualitas Sumber Daya Manusia	Anak Usia Sekolah, Pelajar, Generasi Muda, Pelaku Seni, Komunitas, Seniman/wat i, Pelestari Adat Tradisi, Seniman,Bud	1 Dokumen		Dinas Kebudayaan (Kundha Kabudayan)

Kode	Urusan/ Bidang Urusan/ Program/ Kegiatan/ Sub Kegiatan	Indikator Program/ Kegiatan/ Sub Kegiatan	Target Akhir Periode RPJMD	Realisasi Capaian RKPD Tahun 2020	Prakiraan Capaian Target RKPD Tahun 2021	Capaian Kinerja dan Kerangka Pendanaan								Kelompok Sasaran	Prakiraan Maju Rencana Tahun 2023		Perangkat Daerah Penanggung Jawab							
						Target 2022		Pagu Indikatif			Lokasi	Sumber Dana	Prioritas		Target	Pagu Indikatif								
						Semula	Menjadi	RKPD 2022	APBD 2022	RKPD 2022 Perubahan			Nasional	Daerah										
2	22	8	2.09	7	Gelar Budaya Jogja	1. Pengiriman Festival Ketoprak DIY	1 Kali	1 Kali	537.025.000	537.025.000	418.400.000	Kab. Bantul, Semua Kecamatan, Semua Kelurahan	Dana Keistimewaan DIY	Revolusi Mental dan Pembangunan Kebudayaan	Peningkatan Kualitas Sumber Daya Manusia	Anak Usia Sekolah, Pelajar, Generasi Muda, Pelaku Seni, Komunitas, Seniman/wati, Pelestari Adat Tradisi, Seniman, Budayawan, Penghayat Kepercayaan, Kalurahan, Lembaga Budaya dan Masyarakat	1 Kali	537.025.000	Dinas Kebudayaan (Kundha Kabudayan)					
2	22	8	2.09	8	Publikasi Seni dan Budaya Daerah	1. Publikasi Pariwara Seni Budaya	8 Kali	8 Kali	222.000.000	222.000.000	222.000.000	Kab. Bantul, Semua Kecamatan, Semua Kelurahan	Dana Keistimewaan DIY	Revolusi Mental dan Pembangunan Kebudayaan	Peningkatan Kualitas Sumber Daya Manusia	Anak Usia Sekolah, Pelajar, Generasi Muda, Pelaku Seni, Komunitas, Seniman/wati, Pelestari Adat Tradisi, Seniman, Budayawan, Penghayat Kepercayaan, Kalurahan, Lembaga Budaya dan Masyarakat	8 Kali	222.000.000	Dinas Kebudayaan (Kundha Kabudayan)					
2	22	8	2.09	9	Pembinaan Penghayat Kepercayaan, Adat dan Tradisi	Sarasehan Himpunan Penghayat	4 Kali	4 Kali	80.000.000	80.000.000	80.000.000	Kab. Bantul, Semua Kecamatan, Semua Kelurahan	Dana Keistimewaan DIY	Revolusi Mental dan Pembangunan Kebudayaan	Peningkatan Kualitas Sumber Daya Manusia	Anak Usia Sekolah, Pelajar, Generasi Muda, Pelaku Seni, Komunitas, Seniman/wati, Pelestari Adat Tradisi, Seniman, Budayawan, Penghayat Kepercayaan, Kalurahan, Lembaga Budaya dan Masyarakat	4 Kali	80.000.000	Dinas Kebudayaan (Kundha Kabudayan)					
2	22	8	2.09	10	Pengembangan dan Implementasi Nilai-nilai Luhur dalam Masyarakat	1. Festival Dalam Anak dan Remaja	1 Kali	1 Kali	500.000.000	125.000.000	197.525.000	Kab. Bantul, Semua Kecamatan, Semua Kelurahan	Dana Keistimewaan DIY	Revolusi Mental dan Pembangunan Kebudayaan	Peningkatan Kualitas Sumber Daya Manusia	Anak Usia Sekolah, Pelajar, Generasi Muda, Pelaku Seni, Komunitas, Seniman/wati, Pelestari Adat Tradisi, Seniman, Budayawan, Penghayat Kepercayaan, Kalurahan, Lembaga Budaya dan Masyarakat	1 Kali	125.000.000	Dinas Kebudayaan (Kundha Kabudayan)					
2	22	8	2.09	12	Penyelenggaraan Event Penggiat Seni	1. Pentas Wayang Kulit	15 Kali	15 Kali	2.730.000.000	3.010.000.000	3.010.000.000	Kab. Bantul, Semua Kecamatan, Semua Kelurahan	Dana Keistimewaan DIY	Revolusi Mental dan Pembangunan Kebudayaan	Peningkatan Kualitas Sumber Daya Manusia	Anak Usia Sekolah, Pelajar, Generasi Muda, Pelaku Seni, Komunitas, Seniman/wati, Pelestari Adat Tradisi, Seniman, Budayawan, Penghayat Kepercayaan, Kalurahan, Lembaga Budaya dan Masyarakat	15 Kali	3.010.000.000	Dinas Kebudayaan (Kundha Kabudayan)					
2	22	8	2.09	16	Pembinaan Kelembagaan Adat dan Tradisi	1. Merti Dusun	15 Kali	15 Kali	550.000.000	270.000.000	270.000.000	Kab. Bantul, Semua Kecamatan, Semua Kelurahan	Dana Keistimewaan DIY	Revolusi Mental dan Pembangunan Kebudayaan	Peningkatan Kualitas Sumber Daya Manusia	Anak Usia Sekolah, Pelajar, Generasi Muda, Pelaku Seni, Komunitas, Seniman/wati, Pelestari Adat Tradisi, Seniman, Budayawan, Penghayat Kepercayaan, Kalurahan, Lembaga Budaya dan Masyarakat	15 Kali	270.000.000	Dinas Kebudayaan (Kundha Kabudayan)					
2					URUSAN PEMERINTAHAN WAJIB YANG TIDAK BERKAITAN DENGAN PELAYANAN DASAR																			

Kode	Urusan/ Bidang Urusan/ Program/ Kegiatan/ Sub Kegiatan	Indikator Program/ Kegiatan/ Sub Kegiatan	Target Akhir Periode RPJMD	Realisasi Capaian RKPD Tahun 2020	Prakiraan Capaian Target RKPD Tahun 2021	Capaian Kinerja dan Kerangka Pendanaan								Kelompok Sasaran	Prakiraan Maju Rencana Tahun 2023		Perangkat Daerah Penanggung Jawab					
						Target 2022		Pagu Indikatif			Lokasi	Sumber Dana	Prioritas		Target	Pagu Indikatif						
						Semula	Menjadi	RKPD 2022	APBD 2022	RKPD 2022 Perubahan			Nasional	Daerah								
2	23					URUSAN PEMERINTAHAN BIDANG PERPUSTAKAAN											8.131.171.701					
2	23	1				PROGRAM PENUNJANG URUSAN PEMERINTAHAN DAERAH KABUPATEN/KOTA	Capaian Nilai Akuntabilitas Kinerja Instansi Pemerintah (AKIP)	80 Angka	84 Angka	80 Angka	80 Angka	4.824.499.319	5.994.058.380	6.035.256.204		80 Angka	7.372.020.501					
2	23	1	2.01			Perencanaan, Penganggaran, dan Evaluasi Kinerja Perangkat Daerah	Capaian kinerja perencanaan, penganggaran dan evaluasi kinerja perangkat daerah	94 persen	0 persen	94 persen	94 persen	1.450.000	1.200.000	1.200.000		94 persen	5.000.000					
2	23	1	2.01	1		Penyusunan Dokumen Perencanaan Perangkat Daerah	Dokumen Perencanaan			2 dokumen	2 dokumen	600.000	600.000	600.000	Kab. Bantul, Bantul	Dana Transfer Umum-Dana Alokasi Umum	Meningkatkan Sumber Daya Manusia Yang Berkualitas Dan Berdaya Saing	Peningkatan Kualitas Sumber Daya Manusia	Dinas Perpustakaan dan Kearsipan Kab. Bantul	2 dokumen	2.500.000	Dinas Perpustakaan dan Kearsipan
2	23	1	2.01	6		Koordinasi dan Penyusunan Laporan Capaian Kinerja dan Ikhtisar Realisasi Kinerja SKPD	Dokumen Hasil Evaluasi			3 dokumen	3 dokumen	850.000	600.000	600.000	Kab. Bantul, Bantul	Dana Transfer Umum-Dana Alokasi Umum	Meningkatkan Sumber Daya Manusia Yang Berkualitas Dan Berdaya Saing	Peningkatan Kualitas Sumber Daya Manusia	Dinas Perpustakaan dan Kearsipan Kab. Bantul	3 dokumen	2.500.000	Dinas Perpustakaan dan Kearsipan
2	23	1	2.02			Administrasi Keuangan Perangkat Daerah	Capaian kinerja administrasi keuangan perangkat daerah	94 persen	0 persen	94 persen	94 persen	4.117.330.625	5.342.406.490	5.355.006.490		94 persen	5.895.870.501					
2	23	1	2.02	1		Penyediaan Gaji dan Tunjangan ASN	Pembayaran Gaji dan Tunjangan ASN			14 kali	14 kali	3.992.530.385	5.226.824.458	5.226.824.458	Kab. Bantul, Bantul	Dana Transfer Umum-Dana Alokasi Umum	Meningkatkan Sumber Daya Manusia Yang Berkualitas Dan Berdaya Saing	Peningkatan Kualitas Sumber Daya Manusia	Dinas Perpustakaan dan Kearsipan Kab. Bantul	14 kali	5.755.230.501	Dinas Perpustakaan dan Kearsipan
							Pembayaran TPP			12 kali	12 kali									12 kali		
2	23	1	2.02	2		Penyediaan Administrasi Pelaksanaan Tugas ASN	Dokumen Pembayaran Honor Penatausahaan Keuangan			12 dokumen	12 dokumen	76.080.000	66.360.000	78.960.000	Kab. Bantul, Bantul	Dana Transfer Umum-Dana Alokasi Umum	Meningkatkan Sumber Daya Manusia Yang Berkualitas Dan Berdaya Saing	Peningkatan Kualitas Sumber Daya Manusia	Dinas Perpustakaan dan Kearsipan Kab. Bantul	12 dokumen	80.640.000	Dinas Perpustakaan dan Kearsipan
2	23	1	2.02	5		Koordinasi dan Penyusunan Laporan Keuangan Akhir Tahun SKPD	Laporan Kegiatan Administrasi Keuangan			1 dokumen	1 dokumen	48.720.240	49.222.032	49.222.032	Kab. Bantul, Bantul	Dana Transfer Umum-Dana Alokasi Umum	Meningkatkan Sumber Daya Manusia Yang Berkualitas Dan Berdaya Saing	Peningkatan Kualitas Sumber Daya Manusia	Dinas Perpustakaan dan Kearsipan Kab. Bantul	1 dokumen	60.000.000	Dinas Perpustakaan dan Kearsipan
							Laporan Keuangan			1 dokumen	1 dokumen									1 dokumen		
2	23	1	2.06			Administrasi Umum Perangkat Daerah	Capaian kinerja administrasi umum perangkat daerah	94 persen	0 persen	94 persen	94 persen	133.931.850	127.730.328	156.547.152						94 persen	332.000.000	
2	23	1	2.06	1		Penyediaan Komponen Instalasi Listrik/Penerangan Bangunan Kantor	Komponen Instalasi Listrik			9 jenis	9 jenis	2.994.500	2.994.500	2.994.500	Kab. Bantul, Bantul	Dana Transfer Umum-Dana Alokasi Umum	Meningkatkan Sumber Daya Manusia Yang Berkualitas Dan Berdaya Saing	Peningkatan Kualitas Sumber Daya Manusia	Dinas Perpustakaan dan Kearsipan Kabupaten Bantul	9 jenis	11.000.000	Dinas Perpustakaan dan Kearsipan
2	23	1	2.06	2		Penyediaan Peralatan dan Perlengkapan Kantor	Almari Es			1 unit	1 unit	32.917.350	24.484.578	24.484.578	Kab. Bantul, Bantul	Dana Transfer Umum-Dana Alokasi Umum	Meningkatkan Sumber Daya Manusia Yang Berkualitas Dan Berdaya Saing	Peningkatan Kualitas Sumber Daya Manusia	Dinas Perpustakaan dan Kearsipan Kabupaten Bantul	1 unit	52.000.000	Dinas Perpustakaan dan Kearsipan
							ATK			34 jenis	34 jenis									34 jenis		
							Materai			180 lembar	180 lembar									180 lembar		
2	23	1	2.06	3		Penyediaan Peralatan Rumah Tangga	Alat/bahan kebersihan dan alat/bahan untuk kegiatan kantor lainnya			22 jenis	22 jenis	7.457.500	5.592.500	8.144.500	Kab. Bantul, Bantul	Dana Transfer Umum-Dana Alokasi Umum	Meningkatkan Sumber Daya Manusia Yang Berkualitas Dan Berdaya Saing	Peningkatan Kualitas Sumber Daya Manusia	Dinas Perpustakaan dan Kearsipan Kabupaten Bantul	22 jenis	17.000.000	Dinas Perpustakaan dan Kearsipan
							Pengangkutan sampah				12 kali									12 kali		
2	23	1	2.06	5		Penyediaan Barang Cetakan dan Penggandaan	Barang Cetakan			3 jenis	3 jenis	14.280.500	10.576.750	11.590.574	Kab. Bantul, Bantul	Dana Transfer Umum-Dana Alokasi Umum	Meningkatkan Sumber Daya Manusia Yang Berkualitas Dan Berdaya Saing	Peningkatan Kualitas Sumber Daya Manusia	Dinas Perpustakaan dan Kearsipan Kabupaten Bantul	3 jenis	26.000.000	Dinas Perpustakaan dan Kearsipan
							Penggandaan			17207 lembar	21262 lembar									21262 lembar		
2	23	1	2.06	6		Penyediaan Bahan Bacaan dan Peraturan Perundang- undangan	Bahan Bacaan dan Langganan Surat Kabar			8 jenis	10 jenis	18.000.000	18.000.000	13.200.000	Kab. Bantul, Bantul	Dana Transfer Umum-Dana Alokasi Umum	Meningkatkan Sumber Daya Manusia Yang Berkualitas Dan Berdaya Saing	Peningkatan Kualitas Sumber Daya Manusia	Dinas Perpustakaan dan Kearsipan Kabupaten Bantul	10 jenis	21.000.000	Dinas Perpustakaan dan Kearsipan

Kode	Urusan/ Bidang Urusan/ Program/ Kegiatan/ Sub Kegiatan	Indikator Program/ Kegiatan/ Sub Kegiatan	Target Akhir Periode RPJMD	Realisasi Capaian RKPD Tahun 2020	Prakiraan Capaian Target RKPD Tahun 2021	Capaian Kinerja dan Kerangka Pendanaan										Kelompok Sasaran	Prakiraan Maju Rencana Tahun 2023		Perangkat Daerah Penanggung Jawab				
						Target 2022		Pagu Indikatif			Lokasi	Sumber Dana	Prioritas		Target		Pagu Indikatif						
						Semula	Menjadi	RKPD 2022	APBD 2022	RKPD 2022 Perubahan			Nasional	Daerah									
2	23	1	2.06	9	Penyelenggaraan Rapat Koordinasi dan Konsultasi SKPD	Laporan Hasil Rapat				30 dokumen	30 dokumen	58.282.000	66.082.000	96.133.000	Kab. Bantul, Bantul, Bantul	Dana Transfer Umum-Dana Alokasi Umum	Meningkatka n Sumber Daya Manusia Yang Berkualitas Dan Berdaya Saing	Peningkatan Kualitas Sumber Daya Manusia	Dinas Perpustakaan dan Kearsipan Kabupaten Bantul	30 dokumen		205.000.000	Dinas Perpustakaan dan Kearsipan
					Laporan Perjalanan Dinas Dalam Daerah					30 dokumen	30 dokumen									30 dokumen			
					Laporan Perjalanan Dinas Luar Daerah					1 dokumen	3 dokumen									3 dokumen			
2	23	1	2.08		Penyediaan Jasa Penunjang Urusan Pemerintahan Daerah	Capaian kinerja penyediaan jasa penunjang urusan pemerintahan daerah	94 persen		0 persen	94 persen	94 persen	235.680.960	237.688.128	233.464.128						94 persen		265.000.000	
2	23	1	2.08	2	Penyediaan Jasa Komunikasi, Sumber Daya Air dan Listrik	Pembayaran Internet				12 bulan	12 bulan	45.000.000	45.000.000	45.000.000	Kab. Bantul, Bantul, Bantul	Dana Transfer Umum-Dana Alokasi Umum	Meningkatka n Sumber Daya Manusia Yang Berkualitas Dan Berdaya Saing	Peningkatan Kualitas Sumber Daya Manusia	Dinas Perpustakaan dan Kearsipan Kab. Bantul	12 bulan		55.000.000	Dinas Perpustakaan dan Kearsipan
					Pembayaran Rekening Telepon					12 bulan	12 bulan									12 bulan			
2	23	1	2.08	4	Penyediaan Jasa Pelayanan Umum Kantor	Laporan Keamanan dan Ketertiban Kantor				1 dokumen	1 dokumen	190.680.960	192.688.128	188.464.128	Kab. Bantul, Bantul, Bantul	Dana Transfer Umum-Dana Alokasi Umum	Meningkatka n Sumber Daya Manusia Yang Berkualitas Dan Berdaya Saing	Peningkatan Kualitas Sumber Daya Manusia	Dinas Perpustakaan dan Kearsipan Kab. Bantul	1 dokumen		210.000.000	Dinas Perpustakaan dan Kearsipan
					Laporan Kegiatan Administrasi Umum					1 dokumen	1 dokumen									1 dokumen			
2	23	1	2.09		Pemeliharaan Barang Milik Daerah Penunjang Urusan Pemerintahan Daerah	Capaian kinerja pemeliharaan barang milik daerah penunjang urusan pemerintahan daerah	94 persen		94 persen	94 persen	94 persen	336.105.884	285.033.434	289.038.434						94 persen		874.150.000	
2	23	1	2.09	1	Penyediaan Jasa Pemeliharaan, Biaya Pemeliharaan dan Pajak Kendaraan Perorangan Dinas atau Kendaraan Dinas Jabatan	Pemeliharaan Kendaraan Dinas Roda 2				16 unit	16 unit	234.335.450	182.593.000	176.218.000	Kab. Bantul, Bantul, Bantul	Dana Transfer Umum-Dana Alokasi Umum	Meningkatka n Sumber Daya Manusia Yang Berkualitas Dan Berdaya Saing	Peningkatan Kualitas Sumber Daya Manusia	Dinas Perpustakaan dan Kearsipan Kab. Bantul	16 unit		310.000.000	Dinas Perpustakaan dan Kearsipan
						Pemeliharaan Kendaraan Dinas Roda 4				12 unit	12 unit									12 unit			
2	23	1	2.09	2	Penyediaan Jasa Pemeliharaan, Biaya Pemeliharaan, Pajak, dan Perizinan Kendaraan Dinas Operasional atau Layanan	Balik Nama Kendaraan Roda 4					1 unit	11.150.000	11.150.000	20.150.000	Kab. Bantul, Bantul, Bantul	Dana Transfer Umum-Dana Alokasi Umum	Meningkatka n Sumber Daya Manusia Yang Berkualitas Dan Berdaya Saing	Peningkatan Kualitas Sumber Daya Manusia	Dinas Perpustakaan dan Kearsipan Kab. Bantul	1 unit		11.150.000	Dinas Perpustakaan dan Kearsipan
						Pajak Kendaraan Bermotor				26 unit	26 unit									26 unit			
2	23	1	2.09	6	Pemeliharaan Peralatan dan Mesin Lainnya	Aplikasi Layanan Perpustakaan Terpelihara				1 aplikasi	1 aplikasi	35.630.000	36.300.000	37.680.000	Kab. Bantul, Bantul, Bantul	Dana Transfer Umum-Dana Alokasi Umum	Meningkatka n Sumber Daya Manusia Yang Berkualitas Dan Berdaya Saing	Peningkatan Kualitas Sumber Daya Manusia	Dinas Perpustakaan dan Kearsipan Kab. Bantul	1 aplikasi		53.000.000	Dinas Perpustakaan dan Kearsipan
						Peralatan dan Mesin Lainnya				5 unit	5 unit									5 unit			
2	23	1	2.09	9	Pemeliharaan/Rehabi litasi Gedung Kantor dan Bangunan Lainnya	Gedung Kantor Terpelihara				2 unit	2 unit	54.990.434	54.990.434	54.990.434	Kab. Bantul, Bantul, Bantul	Dana Transfer Umum-Dana Alokasi Umum	Meningkatka n Sumber Daya Manusia Yang Berkualitas Dan Berdaya Saing	Peningkatan Kualitas Sumber Daya Manusia	Dinas Perpustakaan dan Kearsipan Kab. Bantul	2 unit		500.000.000	Dinas Perpustakaan dan Kearsipan
2	23	2			PROGRAM PEMBINAAN PERPUSTAKAAN	Persentase perpustakaan yang terakreditasi	19,95 Persen		7,61 Persen	10,08 Persen	10,08 Persen	416.798.700	465.902.660	748.453.836						10,08 Persen		759.151.200	
2	23	2	2.01		Pengelolaan Perpustakaan Tingkat Daerah Kabupaten/Kota	Cakupan pelaksanaan pembinaan perpustakaan	unit		unit	17 unit	17 unit	416.798.700	465.902.660	748.453.836						17 unit		759.151.200	
2	23	2	2.01	2	Pengembangan Perpustakaan di Tingkat Daerah Kabupaten/Kota	Laporan Forkom Perpustakaan Desa, Sekolah, Komunitas				3 dokumen	3 dokumen				Kab. Bantul, Bantul, Bantul	Dana Transfer Umum-Dana Alokasi Umum	Meningkatka n Sumber Daya Manusia Yang Berkualitas Dan Berdaya Saing	Peningkatan Kualitas Sumber Daya Manusia	Unit Perpustakaan	3 dokumen		80.000.000	Dinas Perpustakaan dan Kearsipan
						Laporan Forkom Perpustakaan se-DIY				1 dokumen	1 dokumen									1 dokumen			
						Laporan Kegiatan Pelatihan Membatik bersama Bunda Literasi di Perpustakaan Desa Widyaiswara					1 dokumen									1 dokumen			
						Laporan Penyusunan DED Gedung Perpustakaan yang dibina					17 unit	17 unit	120.000.000	182.823.000	299.948.000					17 unit			
						Peserta Pelatihan dan Pengelolaan Perpustakaan Desa di Desa Triharjo Kapanewon Pandak				50 orang	50 orang									50 orang			

Kode	Urusan/ Bidang Urusan/ Program/ Kegiatan/ Sub Kegiatan	Indikator Program/ Kegiatan/ Sub Kegiatan	Target Akhir Periode RPJMD	Realisasi Capaian RKPD Tahun 2020	Prakiraan Capaian Target RKPD Tahun 2021	Capaian Kinerja dan Kerangka Pendanaan								Kelompok Sasaran	Prakiraan Maju Rencana Tahun 2023		Perangkat Daerah Penanggung Jawab					
						Target 2022		Pagu Indikatif			Lokasi	Sumber Dana	Prioritas		Target	Pagu Indikatif						
						Semula	Menjadi	RKPD 2022	APBD 2022	RKPD 2022 Perubahan			Nasional	Daerah								
		Sosialisasi Peningkatan Minat Baca dan Literasi Masyarakat			11 paket	11 paket									11 paket							
2	23	2	2.01	7	Pengembangan Layanan Perpustakaan Rujukan Tingkat Kabupaten/Kota	Gazebo/Pojok Baca, Rak dan Buku di TK Negeri 1 Kretek					Kab. Bantul, Bantul, Bantul	Dana Transfer Umum-Dana Alokasi Umum				1 unit						
		Gazebo/Pojok Baca, Rak dan Buku di TK Negeri Pembina Bantul				1 unit							Meningkatkan Sumber Daya Manusia Yang Berkualitas Dan Berdaya Saing	Peningkatan Kualitas Sumber Daya Manusia	Unit Perpustakaan	1 unit	487.975.600	Dinas Perpustakaan dan Kearsipan				
		Gazebo/Pojok Baca, Rak dan Buku di TK Negeri Srandakan				1 unit		162.623.100	152.147.580	268.495.356						1 unit						
		Laporan Kegiatan Lomba Bertutur bersama Bunda Literasi				1 dokumen										1 dokumen						
		Laporan Layanan Perpustakaan Keliling				1 dokumen	1 dokumen									1 dokumen						
		Laporan Pelaksanaan Layanan Perpustakaan				1 dokumen	1 dokumen									1 dokumen						
		Laporan Penjajaran Bahan Pustaka				1 dokumen	1 dokumen									1 dokumen						
2	23	2	2.01	9	Pengelolaan dan Pengembangan Bahan Pustaka	Laporan Pengelolaan dan Pengembangan Bahan Pustaka					Kab. Bantul, Bantul, Bantul	Dana Transfer Umum-Dana Alokasi Umum				1 dokumen						
		Pengadaan Buku					1 paket									1 paket						
		Restorasi Bahan Pustaka				600 buku	600 buku	134.175.600	130.932.080	180.010.480			Meningkatkan Sumber Daya Manusia Yang Berkualitas Dan Berdaya Saing	Peningkatan Kualitas Sumber Daya Manusia	Unit Perpustakaan	600 buku	191.175.600	Dinas Perpustakaan dan Kearsipan				
2	24				URUSAN PEMERINTAHAN BIDANG KEARSIPAN			235.068.480	265.846.814	263.542.814						495.000.000						
2	24	2			PROGRAM PENGELOLAAN ARSIP	Tingkat ketersediaan arsip sebagai bahan akuntabilitas kinerja, alat bukti yang sah dan pertanggungjawaban nasional	64 Persen		59 Persen	60 Persen	60 Persen	215.832.480	252.220.814	249.916.814	60 Persen			455.000.000				
2	24	2	2.01		Pengelolaan Arsip Dinamis Daerah Kabupaten/Kota	Persentase PD yang telah melakukan pengelolaan arsip aktif dan arsip in	persen		persen	74 persen	74 persen	146.160.480	186.482.814	184.178.814	74 persen			205.000.000				
2	24	2	2.01	2	Pemeliharaan dan Penyusutan Arsip Dinamis	Daftar Arsip dan Penyusutan Arsip di PD				1 daftar arsip	1 daftar arsip	146.160.480	186.482.814	184.178.814	Kab. Bantul, Bantul, Bantul	Dana Transfer Umum-Dana Alokasi Umum	Memperkuat Stabilitas Polhukhankam Dan Transformasi Pelayanan Publik	Penguatan Reformasi Birokrasi	Organisasi Perangkat Daerah	1 daftar arsip	205.000.000	Dinas Perpustakaan dan Kearsipan
					Sosialisasi Arsip Keluarga/ Pengelolaan Arsip Ormas dan Orpol/ Pengelolaan Arsip Mahasiswa					7 paket	7 paket							7 paket				
2	24	2	2.02		Pengelolaan Arsip Statis Daerah Kabupaten/Kota	Persentase arsip statis yang telah dibuatkan sarana bantu temu balik	93 persen		78 persen	80 persen	80 persen	69.672.000	65.738.000	65.738.000	80 persen			250.000.000				
2	24	2	2.02	2	Akuisisi, Pengolahan, Preservasi, dan Akses Arsip Statis	Laporan Pengelolaan Arsip Statis (Akuisisi, Fumigasi, Restorasi, Alih Media)				1 dokumen	1 dokumen	69.672.000	65.738.000	65.738.000	Kab. Bantul, Bantul, Bantul	Dana Transfer Umum-Dana Alokasi Umum	Memperkuat Stabilitas Polhukhankam Dan Transformasi Pelayanan Publik	Penguatan Reformasi Birokrasi	Organisasi Perangkat Daerah	1 dokumen	250.000.000	Dinas Perpustakaan dan Kearsipan
2	24	3			PROGRAM PERLINDUNGAN DAN PENYELAMATAN ARSIP	Tingkat keberagaman dan keutuhan arsip sebagai bahan pertanggungjawaban setiap aspek kehidupan berbangsa dan bernegara untuk kepentingan negara, pemerintahan, pelayanan publik dan kesejahteraan rakyat	73 Persen		68 Persen	69 Persen	69 Persen	19.236.000	13.626.000	13.626.000	69 Persen			40.000.000				
2	24	3	2.01		Pemusnahan Arsip Dilingkungan Pemerintah Daerah Kabupaten/Kota yang Memiliki Retensi di Bawah 10 (sepuluh) Tahun	Persentase pemusnahan arsip yang sesuai NSPK	100 persen		0 persen	100 persen	100 persen	19.236.000	13.626.000	13.626.000	100 persen			40.000.000				
2	24	3	2.01	1	Penilaian, Penetapan dan Pelaksanaan Pemusnahan Arsip yang Memiliki Retensi di Bawah 10 (sepuluh) Tahun	Pendataan Arsip dalam Proses Pemusnahan				2 dokumen	2 dokumen	19.236.000	13.626.000	13.626.000	Kab. Bantul, Bantul, Bantul	Dana Transfer Umum-Dana Alokasi Umum	Memperkuat Stabilitas Polhukhankam Dan Transformasi Pelayanan Publik	Penguatan Reformasi Birokrasi	Organisasi Perangkat Daerah	2 dokumen	40.000.000	Dinas Perpustakaan dan Kearsipan

Kode	Urusan/ Bidang Urusan/ Program/ Kegiatan/ Sub Kegiatan	Indikator Program/ Kegiatan/ Sub Kegiatan	Target Akhir Periode RPJMD	Realisasi Capaian RKPD Tahun 2020	Prakiraan Capaian Target RKPD Tahun 2021	Capaian Kinerja dan Kerangka Pendanaan										Kelompok Sasaran	Prakiraan Maju Rencana Tahun 2023		Perangkat Daerah Penanggung Jawab				
						Target 2022		Pagu Indikatif			Lokasi	Sumber Dana	Prioritas		Target		Pagu Indikatif						
						Semula	Menjadi	RKPD 2022	APBD 2022	RKPD 2022 Perubahan			Nasional	Daerah									
						URUSAN PEMERINTAHAN PILIHAN																	
3	25					URUSAN PEMERINTAHAN BIDANG KELAUTAN DAN PERIKANAN				-	5.586.886.701	5.746.385.843				4.151.227.682							
3	25	1				PROGRAM PENUNJANG URUSAN PEMERINTAHAN DAERAH KABUPATEN/KOTA	Capaian Nilai Akuntabilitas Kinerja Instansi Pemerintah (AKIP)	85 Angka		84 Angka	84 Angka	84 Angka	-	3.317.073.283	3.517.160.425		84 Angka	3.062.938.378					
3	25	1	2.01			Perencanaan, Penganggaran, dan Evaluasi Kinerja Perangkat Daerah	Capaian Kinerja Perencanaan dan Evaluasi Perangkat Daerah	100 Persen		100 Persen	100 Persen	100 Persen	-	25.650.000	25.666.000		100 Persen	70.000.000					
3	25	1	2.01	1		Penyusunan Dokumen Perencanaan Perangkat Daerah	Dokumen Perencanaan			2 Dokumen	2 Dokumen		-	10.000.000	10.016.000	Kab. Bantul, Semua Kecamatan, Semua Kelurahan	Dana Transfer Umum-Dana Alokasi Umum	Mengembang kan Wilayah Untuk Mengurangi Kesenjangan Dan Menjamin Bemertaaan	Penguatan Produk Unggulan	Perencanaan dan pengendalian	2 Dokumen	25.000.000	Dinas Kelautan dan Perikanan
3	25	1	2.01	6		Koordinasi dan Penyusunan Laporan Capaian Kinerja dan Ikhtisar Realisasi Kinerja SKPD	Dokumen hasil evaluasi			1 Dokumen	1 Dokumen		-	15.650.000	15.650.000	Kab. Bantul, Semua Kecamatan, Semua Kelurahan	Dana Transfer Umum-Dana Alokasi Umum	Mengembang kan Wilayah Untuk Mengurangi Kesenjangan Dan Menjamin Bemertaaan	Penguatan Produk Unggulan	Perencanaan dan pengendalian	1 Dokumen	45.000.000	Dinas Kelautan dan Perikanan
3	25	1	2.02			Administrasi Keuangan Perangkat Daerah	Capaian Kinerja Pengelolaan Administrasi Keuangan	100 Persen		100 Persen	100 Persen	100 Persen	-	2.495.394.369	2.619.893.511						100 Persen	2.487.938.378	
3	25	1	2.02	1		Penyediaan Gaji dan Tunjangan ASN	Gaji dan Tunjangan			14 Kali	14 Kali		-	2.495.394.369	2.619.893.511	Kab. Bantul, Semua Kecamatan, Semua Kelurahan	Dana Transfer Umum-Dana Alokasi Umum	Mengembang kan Wilayah Untuk Mengurangi Kesenjangan Dan Menjamin Bemertaaan	Penguatan Produk Unggulan	Gaji dan Tunjangan	14 Kali	2.487.938.378	Dinas Kelautan dan Perikanan
3	25	1	2.05			Administrasi Kepegawaian Perangkat Daerah	Capaian kinerja pengelolaan administrasi kepegawaian	Persen		Persen	100 Persen		-	4.000.000	4.000.000						100 Persen	5.000.000	
3	25	1	2.05	10		Sosialisasi Peraturan Perundang- Undangan	Sosialisasi Peraturan Perundang-undangan			4 Kali	4 Kali		-	4.000.000	4.000.000	Kab. Bantul, Semua Kecamatan, Semua Kelurahan	Dana Transfer Umum-Dana Alokasi Umum	Mengembang kan Wilayah Untuk Mengurangi Kesenjangan Dan Menjamin Bemertaaan	Penguatan Produk Unggulan	Pegawai DKP	4 Kali	5.000.000	Dinas Kelautan dan Perikanan
3	25	1	2.06			Administrasi Umum Perangkat Daerah	Capaian Kinerja Pengelolaan Administrasi Umum	100 Persen		100 Persen	100 Persen	100 Persen	-	142.963.000	156.003.000						100 Persen	126.000.000	
3	25	1	2.06	1		Penyediaan Komponen Instalasi Listrik/Penerangan Bangunan Kantor	Komponen alat listrik			7 Jenis	7 Jenis		-	10.000.000	10.000.000	Kab. Bantul, Semua Kecamatan, Semua Kelurahan	Dana Transfer Umum-Dana Alokasi Umum	Mengembang kan Wilayah Untuk Mengurangi Kesenjangan Dan Menjamin Bemertaaan	Penguatan Produk Unggulan	Pegawai DKP	7 Jenis	12.000.000	Dinas Kelautan dan Perikanan
3	25	1	2.06	2		Penyediaan Peralatan dan Perlengkapan Kantor	ATK			16 Jenis	16 Jenis		-	20.000.000	25.265.000	Kab. Bantul, Semua Kecamatan, Semua Kelurahan	Dana Transfer Umum-Dana Alokasi Umum	Mengembang kan Wilayah Untuk Mengurangi Kesenjangan Dan Menjamin Bemertaaan	Penguatan Produk Unggulan	Pegawai DKP	16 Jenis	23.000.000	Dinas Kelautan dan Perikanan
3	25	1	2.06	3		Penyediaan Peralatan Rumah Tangga	Alat kebersihan			28 Jenis	28 Jenis		-	10.000.000	11.400.000	Kab. Bantul, Semua Kecamatan, Semua Kelurahan	Dana Transfer Umum-Dana Alokasi Umum	Mengembang kan Wilayah Untuk Mengurangi Kesenjangan Dan Menjamin Bemertaaan	Penguatan Produk Unggulan	Pegawai DKP	28 Jenis	11.000.000	Dinas Kelautan dan Perikanan
3	25	1	2.06	5		Penyediaan Barang Cetakan dan Penggandaan	Barang Cetakan			5 Jenis	5 Jenis		-	10.007.500	10.007.500	Kab. Bantul, Semua Kecamatan, Semua Kelurahan	Dana Transfer Umum-Dana Alokasi Umum	Mengembang kan Wilayah Untuk Mengurangi Kesenjangan Dan Menjamin Bemertaaan	Penguatan Produk Unggulan	Pegawai DKP	5 Jenis	12.000.000	Dinas Kelautan dan Perikanan

Kode	Urusan/ Bidang Urusan/ Program/ Kegiatan/ Sub Kegiatan	Indikator Program/ Kegiatan/ Sub Kegiatan	Target Akhir Periode RPJMD	Realisasi Capaian RKPD Tahun 2020	Prakiraan Capaian Target RKPD Tahun 2021	Capaian Kinerja dan Kerangka Pendanaan								Kelompok Sasaran	Prakiraan Maju Rencana Tahun 2023		Perangkat Daerah Penanggung Jawab							
						Target 2022		Pagu Indikatif			Lokasi	Sumber Dana	Prioritas		Target	Pagu Indikatif								
						Semula	Menjadi	RKPD 2022	APBD 2022	RKPD 2022 Perubahan			Nasional	Daerah										
3	25	1	2.06	6		Penyediaan Bahan Bacaan dan Peraturan Perundang- undangan	Bahan bacaan langganan surat kabar				2 Jenis	2 Jenis	-	5.000.000	5.000.000	Kab. Bantul, Semua Kecamatan, Semua Kelurahan	Dana Transfer Umum-Dana Alokasi Umum	Mengembang- kan Wilayah Untuk Mengurangi Kesenjangan Dan Menjamin Demerataan	Penguatan Produk Unggulan	Pegawai DKP	2 Jenis	6.000.000	Dinas Kelautan dan Perikanan	
3	25	1	2.06	9		Penyelenggaraan Rapat Koordinasi dan Konsultasi SKPD	Laporan Rapat				20 Dokumen	20 Dokumen	-	87.955.500	94.330.500	Kab. Bantul, Semua Kecamatan, Semua Kelurahan	Dana Transfer Umum-Dana Alokasi Umum	Mengembang- kan Wilayah Untuk Mengurangi Kesenjangan Dan Menjamin Demerataan	Penguatan Produk Unggulan	Pegawai DKP	20 Dokumen	62.000.000	Dinas Kelautan dan Perikanan	
						Perjalanan Dalam Daerah	60 op	60 op													60 op			
						Perjalanan Dinas Luar Daerah	3 op	3 op													3 op			
3	25	1	2.07			Pengadaan Barang Milik Daerah Penunjang Urusan Pemerintah Daerah	Capain kinerja Pengadaan Barang Milik Daerah	100 Persen		100 Persen	100 Persen	100 Persen	-	91.660.000	107.735.000							100 Persen	40.000.000	
3	25	1	2.07	6		Pengadaan Peralatan dan Mesin Lainnya	Pengadaan peralatan kantor				2 Jenis	2 Jenis	-	91.660.000	107.735.000	Kab. Bantul, Semua Kecamatan, Semua Kelurahan	Dana Transfer Umum-Dana Alokasi Umum	Mengembang- kan Wilayah Untuk Mengurangi Kesenjangan Dan Menjamin Demerataan	Penguatan Produk Unggulan	Aset DKP	2 Jenis	40.000.000	Dinas Kelautan dan Perikanan	
3	25	1	2.08			Penyediaan Jasa Penunjang Urusan Pemerintahan Daerah	Capaian Kinerja Pengadaan Jasa Penunjang	100 Persen		100 Persen	100 Persen	100 Persen	-	366.177.176	340.496.820							100 Persen	229.000.000	
3	25	1	2.08	1		Penyediaan Jasa Surat Menyurat	Materai dan Pos				300 Lembar	300 Lembar	-	3.000.000	3.000.000	Kab. Bantul, Semua Kecamatan, Semua Kelurahan	Dana Transfer Umum-Dana Alokasi Umum	Mengembang- kan Wilayah Untuk Mengurangi Kesenjangan Dan Menjamin Demerataan	Penguatan Produk Unggulan	Sarana pendukung perkantoran	300 Lembar	3.000.000	Dinas Kelautan dan Perikanan	
3	25	1	2.08	2		Penyediaan Jasa Komunikasi, Sumber Daya Air dan Listrik	Pemasangan listrik				1 unit	1 unit	-	56.300.000	44.300.000	Kab. Bantul, Semua Kecamatan, Semua Kelurahan	Dana Transfer Umum-Dana Alokasi Umum	Mengembang- kan Wilayah Untuk Mengurangi Kesenjangan Dan Menjamin Demerataan	Penguatan Produk Unggulan	Sarana pendukung perkantoran	1 unit	60.000.000	Dinas Kelautan dan Perikanan	
							Pembayaran internet				8 Bulan	8 Bulan										8 Bulan		
							Pembayaran rekening listrik				12 Bulan	12 Bulan										12 Bulan		
							Pembayaran rekening telepon				12 Bulan	12 Bulan										12 Bulan		
3	25	1	2.08	3		Penyediaan Jasa Peralatan dan Perlengkapan Kantor	Pemeliharaan peralatan kantor				5 Jenis	5 Jenis	-	16.480.000	26.880.000	Kab. Bantul, Semua Kecamatan, Semua Kelurahan	Dana Transfer Umum-Dana Alokasi Umum	Mengembang- kan Wilayah Untuk Mengurangi Kesenjangan Dan Menjamin Demerataan	Penguatan Produk Unggulan	Sarana pendukung perkantoran	5 Jenis	16.000.000	Dinas Kelautan dan Perikanan	
3	25	1	2.08	4		Penyediaan Jasa Pelayanan Umum Kantor	Honor Pengelola Keuangan				8 Bulan	8 Bulan	-	290.397.176	266.316.820	Kab. Bantul, Semua Kecamatan, Semua Kelurahan	Dana Transfer Umum-Dana Alokasi Umum	Mengembang- kan Wilayah Untuk Mengurangi Kesenjangan Dan Menjamin Demerataan	Penguatan Produk Unggulan	Sarana pendukung perkantoran	8 Bulan	150.000.000	Dinas Kelautan dan Perikanan	
							Laporan keamanan dan ketertiban lingkungan kantor				12 Dokumen	12 Dokumen										12 Dokumen		
							Laporan pengelolaan front office di DKP				12 Dokumen	12 Dokumen										12 Dokumen		
							Sewa tanah				2 Lokasi	2 Lokasi										2 Lokasi		
3	25	1	2.09			Pemeliharaan Barang Milik Daerah Penunjang Urusan Pemerintahan Daerah	Capaian Kinerja Pemeliharaan Barang Milik Daerah	100 Persen		100 Persen	100 Persen	100 Persen	-	191.228.738	263.366.094							100 Persen	105.000.000	
3	25	1	2.09	2		Penyediaan Jasa Pemeliharaan, Biaya Pemeliharaan, Pajak, dan Perizinan Kendaraan Dinas Operasional atau Lapangan	Bahan Bakar Minyak				400 Liter	400 Liter	-	94.887.500	112.397.500	Kab. Bantul, Semua Kecamatan, Semua Kelurahan	Dana Transfer Umum-Dana Alokasi Umum	Mengembang- kan Wilayah Untuk Mengurangi Kesenjangan Dan Menjamin Demerataan	Penguatan Produk Unggulan	Gedung DKP, BBI, TPI, Kendaraan Dinas	400 Liter	75.000.000	Dinas Kelautan dan Perikanan	
							Pajak kendaraan bermotor roda 2				38 unit	38 unit										38 unit		
							Pajak kendaraan bermotor roda 4				6 unit	6 unit										6 unit		
							Pemeliharaan dan penggantian suku cadang kendaraan				38 unit	38 unit										38 unit		

Kode	Urusan/ Bidang Urusan/ Program/ Kegiatan/ Sub Kegiatan	Indikator Program/ Kegiatan/ Sub Kegiatan	Target Akhir Periode RPJMD	Realisasi Capaian RKPD Tahun 2020	Prakiraan Capaian Target RKPD Tahun 2021	Capaian Kinerja dan Kerangka Pendanaan								Kelompok Sasaran	Prakiraan Maju Rencana Tahun 2023		Perangkat Daerah Penanggung Jawab	
						Target 2022		Pagu Indikatif			Lokasi	Sumber Dana	Prioritas		Target	Pagu Indikatif		
						Semula	Menjadi	RKPD 2022	APBD 2022	RKPD 2022 Perubahan			Nasional	Daerah				
3	25	1	2.09	9														
3	25	3																
3	25	3																
3	25	3	2.01															
3	25	3	2.01	1														
3	25	3	2.02															
3	25	3	2.02	1														
3	25	3	2.02	2														
3	25	3	2.02	3														
3	25	3	2.03															
3	25	3	2.03	2														
3	25	4																
3	25	4	2.01															

Kode	Urusan/ Bidang Urusan/ Program/ Kegiatan/ Sub Kegiatan	Indikator Program/ Kegiatan/ Sub Kegiatan	Target Akhir Periode RPJMD	Realisasi Capaian RKPD Tahun 2020	Prakiraan Capaian Target RKPD Tahun 2021	Capaian Kinerja dan Kerangka Pendanaan										Kelompok Sasaran	Prakiraan Maju Rencana Tahun 2023		Perangkat Daerah Penanggung Jawab							
						Target 2022		Pagu Indikatif			Lokasi	Sumber Dana	Prioritas		Target		Pagu Indikatif									
						Semula	Menjadi	RKPD 2022	APBD 2022	RKPD 2022 Perubahan			Nasional	Daerah												
3	25	4	2.01	1	Penetapan Persyaratan dan Prosedur Penerbitan Izin Usaha Perikanan Bidang Pembudidayaan Ikan yang Usahanya, Lokasi, dan/atau Manfaat atau Dampak Negatifnya dalam 1 (satu) Daerah Kabupaten/Kota yang Menggunakan Teknologi Sederhana, Semi Intensif, dan Intensif, serta tidak Menggunakan Modal	Perubahan Peraturan Bupati tentang Perijinan Usaha Perikanan					1 Peraturan Bupati	1 Peraturan Bupati	-		1.000.000	1.000.000	Kab. Bantul, Semua Kecamatan, Semua Kelurahan	Dana Transfer Umum-Dana Alokasi Umum	Mengembangkan Wilayah Untuk Mengurangi Kesenjangan Dan Menjamin Pemerataan	Penguatan Produk Unggulan	Rekomendasi	1 Peraturan Bupati	1.155.000	Dinas Kelautan dan Perikanan		
3	25	4	2.01	2	Laporan pelaksanaan pelayanan penerbitan izin usaha perikanan	Laporan pelaksanaan sosialisasi Peraturan Bupati tentang Perijinan Usaha Perikanan izin usaha perikanan	1 Dokumen	1 Dokumen	-		1.050.000	1.050.000	Kab. Bantul, Semua Kecamatan, Semua Kelurahan	Dana Transfer Umum-Dana Alokasi Umum	Mengembangkan Wilayah Untuk Mengurangi Kesenjangan Dan Menjamin Pemerataan	Penguatan Produk Unggulan	Rekomendasi	1 Dokumen	10 Kelompok				1.155.000	Dinas Kelautan dan Perikanan		
3	25	4	2.02		Pemberdayaan Pembudi Daya Ikan Kecil	Pembudidayaan ikan penerima kegiatan pemberdayaan yang menerapkan budidaya ikan yang	Pembudidayaan				140 Pembudi daya	140 Pembudi daya	-		829.575.000	829.575.000						140 Pembudi daya	62.370.000			
3	25	4	2.02	2	Pelaksanaan Fasilitasi Pembentukan dan Pengembangan Kelembagaan Pembudi Daya Ikan Kecil	Pembinaan Kelompok Budidaya					5 Kelompok	5 Kelompok	-		4.750.000	4.750.000	Kab. Bantul, Semua Kecamatan, Semua Kelurahan	Dana Transfer Umum-Dana Alokasi Umum	Mengembangkan Wilayah Untuk Mengurangi Kesenjangan Dan Menjamin Pemerataan	Penguatan Produk Unggulan	Pembudidayaan	5 Kelompok	6.325.000	Dinas Kelautan dan Perikanan		
3	25	4	2.02	4	Pemberian Pendampingan, Kemudahan Akses Ilmu Pengetahuan, Teknologi dan Informasi, serta Penyelenggaraan Pendidikan dan Pelatihan	Jumlah Peserta Sarasehan Perikanan budidaya Jumlah Peserta Temu Lapang Perikanan budidaya Pemahaman peserta Pelatihan Perikanan Budidaya meningkat sebanyak 80 % dari jumlah peserta pelatihan					425 orang 300 orang 480 Orang	425 orang 300 orang 480 Orang	-		824.825.000	824.825.000	Kab. Bantul, Semua Kecamatan, Semua Kelurahan	Dana Transfer Umum-Dana Alokasi Umum	Mengembangkan Wilayah Untuk Mengurangi Kesenjangan Dan Menjamin Pemerataan	Penguatan Produk Unggulan	Pembudidayaan	425 orang 300 orang 480 Orang	56.045.000	Dinas Kelautan dan Perikanan		
3	25	4	2.04		Pengelolaan Pembudidayaan Ikan	Penurunan jumlah serangan hama penyakit pada ikan	%	%			5 %	5 %	-		117.195.032	105.189.532						5 %		804.970.672		
3	25	4	2.04	4	Pengelolaan Kesehatan Ikan dan Lingkungan Budidaya dalam 1 (satu) Daerah Kabupaten/Kota	Dokumen Hasil pengawasan dan pemantauan penyakit, pakan, dan obat ikan Laporan pengawasan dan pemantauan kesehatan ikan Pemahaman peserta Bimtek Kader Pengawas Hama Penyakit Ikan meningkat sebanyak 80 % dari 25 orang					1 Dokumen 12 Dokumen 198 orang	1 Dokumen 12 Dokumen 198 orang	-		94.820.032	84.952.032	Kab. Bantul, Semua Kecamatan, Semua Kelurahan	Dana Transfer Umum-Dana Alokasi Umum	Mengembangkan Wilayah Untuk Mengurangi Kesenjangan Dan Menjamin Pemerataan	Penguatan Produk Unggulan	Produksi benih ikan air tawar	1 Dokumen 12 Dokumen 198 orang	54.802.264	Dinas Kelautan dan Perikanan		
3	25	4	2.04	5	Pembinaan dan Pemantauan Pembudidayaan Ikan di Darat	Pemahaman peserta Pelatihan Cara Budidaya Ikan yang Baik meningkat sebanyak 80% dari jumlah peserta pelatihan					20 Orang	20 Orang	-		22.375.000	20.237.500	Kab. Bantul, Semua Kecamatan, Semua Kelurahan	Dana Transfer Umum-Dana Alokasi Umum	Mengembangkan Wilayah Untuk Mengurangi Kesenjangan Dan Menjamin Pemerataan	Penguatan Produk Unggulan	Produksi benih ikan air tawar	20 Orang	1.045.000	Dinas Kelautan dan Perikanan		
3	25	5			PROGRAM PENGAWASAN SUMBER DAYA KELAUTAN DAN PERIKANAN	Penurunan jumlah pelanggaran aturan	Persen				Persen	5 Persen	5 Persen	-		224.641.343	221.316.343						5 Persen		5.990.000	
3	25	5	2.01		Pengawasan Sumber Daya Perikanan di Wilayah Sungai, Danau, Waduk, Rawa, dan Genangan Air Lainnya yang dapat Diusahakan Dalam Kabupaten/Kota	Penurunan jumlah pelanggaran aturan	%	%			5 %	5 %	-		224.641.343	221.316.343						5 %		5.990.000		

Kode	Urusan/ Bidang Urusan/ Program/ Kegiatan/ Sub Kegiatan	Indikator Program/ Kegiatan/ Sub Kegiatan	Target Akhir Periode RPJMD	Realisasi Capaian RKPD Tahun 2020	Prakiraan Capaian Target RKPD Tahun 2021	Capaian Kinerja dan Kerangka Pendanaan								Kelompok Sasaran	Prakiraan Maju Rencana Tahun 2023		Perangkat Daerah Penanggung Jawab					
						Target 2022		Pagu Indikatif			Lokasi	Sumber Dana	Prioritas		Target	Pagu Indikatif						
						Semula	Menjadi	RKPD 2022	APBD 2022	RKPD 2022 Perubahan			Nasional	Daerah								
3	25	5	2.01	1	Pengawasan Usaha Perikanan Tangkap di Wilayah Sungai, Danau, Waduk, Rawa, dan Genangan Air Lainnya yang dapat Diusahakan dalam Kabupaten/Kota	Laporan pembinaan Kelompok Masyarakat Pengawas (Pokmaswas) Pelaksanaan Pengawasan cara penangkapan ikan yang baik Pemahaman peserta Sosialisasi peraturan perundang-undangan perikanan tangkap meningkat sebanyak 80% dari jumlah peserta				12 Dokumen	12 Dokumen					12 Dokumen						
						1 Lokasi	1 Lokasi	-	37.367.593	34.042.593	Kab. Bantul, Semua Kecamatan, Semua Kelurahan	Dana Transfer Umum-Dana Alokasi Umum	Mengembang kan Wilayah Untuk Mengurangi Kesenjangan Dan Menjamin Pemerataan	Penguatan Produk Unggulan	Masyarakat pelaku usaha penangkapan ikan, Pokmaswas	1 Lokasi	3.900.000	Dinas Kelautan dan Perikanan				
						24 Orang	24 Orang									24 Orang						
3	25	5	2.01	2	Pengawasan Usaha Perikanan Bidang Pembudidayaan Ikan di Wilayah Sungai, Danau, Waduk, Rawa, dan Genangan Air Lainnya yang dapat Diusahakan dalam Kabupaten/Kota	jumlah peserta Temu Lapang Pengawasan Perikanan Pelaksanaan Pengawasan Cara Budidaya Ikan yang Baik (CBIB)			-	187.273.750	187.273.750	Kab. Bantul, Semua Kecamatan, Semua Kelurahan	Dana Transfer Umum-Dana Alokasi Umum	Mengembang kan Wilayah Untuk Mengurangi Kesenjangan Dan Menjamin Pemerataan	Penguatan Produk Unggulan	Masyarakat pelaku usaha penangkapan ikan, Pokmaswas	500 orang	2.090.000	Dinas Kelautan dan Perikanan			
						5 Kelompok	5 Kelompok									5 Kelompok						
3	25	6			PROGRAM PENGOLAHAN DAN PEMASARAN HASIL PERIKANAN	Prosentase produksi perikanan yang diolah	Persen		Persen	2 Persen	2 Persen	-	791.285.173	767.835.173			2 Persen	28.195.000				
3	25	6	2.01		Penerbitan Tanda Daftar Usaha Pengolahan Hasil Perikanan Bagi Usaha Skala Mikro dan Kecil	Jumlah usaha pengolahan hasil perikanan yang memiliki daftar usaha	Unit		Unit	2 Unit	2 Unit	-	28.081.016	28.081.016			2 Unit	1.155.000				
3	25	6	2.01	1	Penyediaan Data dan Informasi Usaha Pemasaran dan Pengolahan Hasil Perikanan dalam 1 (satu) Daerah Kabupaten/Kota	Dokumen data dan informasi usaha pemasaran dan pengolahan				1 Dokumen	1 Dokumen	-	28.081.016	28.081.016	Kab. Bantul, Semua Kecamatan, Semua Kelurahan	Dana Transfer Umum-Dana Alokasi Umum	Mengembang kan Wilayah Untuk Mengurangi Kesenjangan Dan Menjamin Pemerataan	Penguatan Produk Unggulan	Pelaku usaha pengolahan ikan	1 Dokumen	1.155.000	Dinas Kelautan dan Perikanan
3	25	6	2.02		Pembinaan Mutu dan Keamanan Hasil Perikanan Bagi Usaha Pengolahan dan Pemasaran Skala Mikro dan Kecil	Jumlah pelaku yang menerapkan Standar Usaha Pengolahan dan Pemasaran Ikan	Unit		Unit	5 Unit	5 Unit	-	746.304.157	738.804.157			5 Unit	24.950.000				
3	25	6	2.02	1	Pelaksanaan Bimbingan dan Penerapan Persyaratan atau Standar pada Usaha Pengolahan dan Pemasaran Skala Mikro dan Kecil	jumlah peserta Alih Teknologi Informasi (ATI) Hasil Perikanan Pemahaman peserta Pelatihan Pasca Panen Hasil perikanan meningkat sebanyak 80 % dari 300 orang				500 orang	500 orang	-	746.304.157	738.804.157	Kab. Bantul, Semua Kecamatan, Semua Kelurahan	Dana Transfer Umum-Dana Alokasi Umum	Mengembang kan Wilayah Untuk Mengurangi Kesenjangan Dan Menjamin Pemerataan	Penguatan Produk Unggulan	Pelaku usaha pengolahan ikan	500 orang	24.950.000	Dinas Kelautan dan Perikanan
						240 Orang	240 Orang												240 Orang			
3	25	6	2.03		Penyediaan dan Penyaluran Bahan Baku Industri Pengolahan Ikan dalam 1 (satu) Daerah Kabupaten/ Kota	Jumlah nelayan dan pembudidaya ikan yang bermitra dengan usaha pengolahan hasil perikanan	Orang		Orang	10 Orang	10 Orang	-	16.900.000	950.000					10 Orang	2.090.000		
3	25	6	2.03	2	Pemberian Fasilitas bagi Pelaku Usaha Perikanan Skala Mikro dan Kecil dalam 1 (satu) Daerah Kabupaten/Kota	Pelaksanaan promosi produk perikanan				20 Orang	20 Orang	-	16.900.000	950.000	Kab. Bantul, Semua Kecamatan, Semua Kelurahan	Dana Transfer Umum-Dana Alokasi Umum	Mengembang kan Wilayah Untuk Mengurangi Kesenjangan Dan Menjamin Pemerataan	Penguatan Produk Unggulan	Pelaku usaha perikanan	20 Orang	2.090.000	Dinas Kelautan dan Perikanan
3					URUSAN PEMERINTAHAN PILIHAN																	
3	25				URUSAN PEMERINTAHAN BIDANG KELAUTAN DAN PERIKANAN						-	798.960.336	882.210.336					798.960.336				
3	25	4			PROGRAM PENGELOLAAN PERIKANAN BUDIDAYA	Produksi perikanan budidaya	ton		ton		12.740 ton	-	798.960.336	882.210.336					12.740 ton	798.960.336		
3	25	4	2.04		Pengelolaan Pembudidayaan Ikan	Peningkatan produksi benih ikan air tawar	%		%		5 %	-	798.960.336	882.210.336					5 %	798.960.336		
						Laporan pelaksanaan administrasi di UPTD BBI					12 Dokumen				Kab. Bantul, Semua Kecamatan, Semua Kelurahan	Dana Transfer Umum-Dana Alokasi Umum				12 Dokumen		
						Laporan pelaksanaan pembenihan ikan di UPTD BBI					12 Dokumen									12 Dokumen		

Kode	Urusan/ Bidang Urusan/ Program/ Kegiatan/ Sub Kegiatan	Indikator Program/ Kegiatan/ Sub Kegiatan	Target Akhir Periode RPJMD	Realisasi Capaian RKPD Tahun 2020	Prakiraan Capaian Target RKPD Tahun 2021	Capaian Kinerja dan Kerangka Pendanaan								Kelompok Sasaran	Prakiraan Maju Rencana Tahun 2023		Perangkat Daerah Penanggung Jawab					
						Target 2022		Pagu Indikatif			Lokasi	Sumber Dana	Prioritas		Target	Pagu Indikatif						
						Semula	Menjadi	RKPD 2022	APBD 2022	RKPD 2022 Perubahan			Nasional	Daerah								
3	25	4	2.04	3	Penjaminan Ketersediaan Sarana Pembudidayaan Ikan dalam 1 (satu) Daerah Kabupaten/Kota	Laporan pelaksanaan pembenihan ikan di BBI Gesikan Laporan pelaksanaan pembenihan ikan di BBI Krawak Laporan pelaksanaan pembenihan ikan di BBI Pundong Laporan pelaksanaan pembenihan ikan di BBI Sanden Produksi benih ikan air tawar Produksi Ikan Konsumsi			12 Dokumen 12 Dokumen 12 Dokumen 12 Dokumen 4118504 Ekst 684 Kg			Mengembangkan Wilayah Untuk Mengurangi Kesenjangan Dan Menjamin Pemerataan	Penguatan Produk Unggulan	Masyarakat pelaku usaha budidaya	12 Dokumen 12 Dokumen 12 Dokumen 12 Dokumen 4118504 Ekst 684 Kg	798.960.336	Dinas Kelautan dan Perikanan					
2					URUSAN PEMERINTAHAN WAJIB YANG TIDAK BERKAITAN DENGAN PELAYANAN DASAR																	
2	22				URUSAN PEMERINTAHAN BIDANG KEBUDAYAAN					1.000.000.000	1.000.000.000	980.000.000				1.102.000.000						
2	22	8			PROGRAM PENYELENGGARAAN KEISTIMEWAAN YOGYAKARTA URUSAN KEBUDAYAAN	Cakupan Desa Wisata	93 persen		32 persen	33,33 persen	33,33 persen		1.000.000.000	1.000.000.000	980.000.000		33,33 persen	1.102.000.000				
2	22	8	2.08		Pengembangan Kearifan Lokal dan Potensi Budaya	Capaian Kinerja Pengembangan Kalurahan Wisata	100 persen		0 persen	100 persen	100 persen		1.000.000.000	1.000.000.000	980.000.000		100 persen	1.102.000.000				
2	22	8	2.08	2	Pengembangan Atraksi Wisata Budaya	Festival Segoro Kidul Peningkatan kapasitas Sadar Wisata dan Sapta Pesona			8 event 10 desa	8 event 10 desa		1.000.000.000	1.000.000.000	980.000.000	Kab. Bantul, Pajangan, Guwosari Kab. Bantul, Imogiri, Wukirsari Kab. Bantul, Dlingo, Jatimulyo Kab. Bantul, Banguntapan, Baturetno Kab. Bantul, Sewon, Timbulharjo	Dana Keistimewaan DIY Memperkuat Ketahanan Ekonomi Untuk Pertumbuhan Yang Berkualitas dan Berkeadilan	Penguatan Produk Unggulan	Pelaku Wisata dan Masyarakat	8 event 10 desa	1.102.000.000	Dinas Pariwisata	
3					URUSAN PEMERINTAHAN PILIHAN																	
3	26				URUSAN PEMERINTAHAN BIDANG PARIWISATA					12.562.181.993	32.164.833.723	32.576.329.898				16.527.379.162						
3	26	1			PROGRAM PENUNJANG URUSAN PEMERINTAHAN DAERAH KABUPATEN/KOTA	Capaian Nilai Akuntabilitas Kinerja Instansi Pemerintah (AKIP)	Angka		Angka	80 Angka	80 Angka		5.900.036.897	8.570.047.972	9.288.903.095		80 Angka	8.186.939.022				
3	26	1	2.01		Perencanaan, Penganggaran, dan Evaluasi Kinerja Perangkat Daerah	Capaian Kinerja Perencanaan dan Evaluasi Perangkat Daerah	persen		persen	100 persen	100 persen		29.256.120	53.593.032	53.593.032		100 persen	31.548.720				
3	26	1	2.01	1	Penyusunan Dokumen Perencanaan Perangkat Daerah	Dokumen Perencanaan Kinerja				2 dokumen	2 dokumen		2.635.000	2.635.000	2.635.000	Kab. Bantul, Bantul, Trenggo	Dana Transfer Umum-Dana Alokasi Umum Memperkuat Ketahanan Ekonomi Untuk Pertumbuhan Yang Berkualitas dan Berkeadilan	Penguatan Reformasi Birokrasi	Perencanaan dan Penganggaran Program/Kegiatan Perangkat Daerah	2 dokumen	3.250.000	Dinas Pariwisata
3	26	1	2.01	6	Koordinasi dan Penyusunan Laporan Capaian Kinerja dan Ikhtisar Realisasi Kinerja SKPD	Dokumen hasil evaluasi kinerja Laporan hasil penyusunan program/kegiatan Laporan Penyusunan Capaian Kinerja				4 dokumen 1 dokumen 1 dokumen	4 dokumen 1 dokumen 1 dokumen		26.621.120	50.958.032	50.958.032	Kab. Bantul, Bantul, Trenggo	Dana Transfer Umum-Dana Alokasi Umum Memperkuat Ketahanan Ekonomi Untuk Pertumbuhan Yang Berkualitas dan Berkeadilan	Penguatan Reformasi Birokrasi	Perencanaan dan Penganggaran Program/Kegiatan Perangkat Daerah	4 dokumen 1 dokumen 1 dokumen	28.298.720	Dinas Pariwisata
3	26	1	2.02		Administrasi Keuangan Perangkat Daerah	Capaian Kinerja Pengelolaan Administrasi Keuangan	persen		persen	100 persen	100 persen		4.425.218.487	6.589.635.549	6.899.931.724					100 persen	6.426.192.409	
3	26	1	2.02	1	Penyediaan Gaji dan Tunjangan ASN	Pembayaran Gaji ASN Pemberian Tunjangan Kinerja Bagi Pegawai ASN				1 tahun 1 tahun	1 tahun 1 tahun		4.243.829.736	6.408.047.017	6.719.543.192	Kab. Bantul, Bantul, Trenggo	Dana Transfer Umum-Dana Alokasi Umum Memperkuat Ketahanan Ekonomi Untuk Pertumbuhan Yang Berkualitas dan Berkeadilan	Penguatan Reformasi Birokrasi	Laporan Kinerja Perangkat Daerah	1 tahun 1 tahun	6.239.814.969	Dinas Pariwisata

Kode	Urusan/ Bidang Urusan/ Program/ Kegiatan/ Sub Kegiatan	Indikator Program/ Kegiatan/ Sub Kegiatan	Target Akhir Periode RPJMD	Realisasi Capaian RKPD Tahun 2020	Prakiraan Capaian Target RKPD Tahun 2021	Capaian Kinerja dan Kerangka Pendanaan								Kelompok Sasaran	Prakiraan Maju Rencana Tahun 2023		Perangkat Daerah Penanggung Jawab						
						Target 2022		Pagu Indikatif			Lokasi	Sumber Dana	Prioritas		Target	Pagu Indikatif							
						Semula	Menjadi	RKPD 2022	APBD 2022	RKPD 2022 Perubahan			Nasional	Daerah									
3	26	1	2.02	2	Penyediaan Administrasi Pelaksanaan Tugas ASN	Pengelola Keuangan				156 orang bulan	156 orang bulan	131.504.000	131.204.000	130.004.000	Kab. Bantul, Bantul, Trirenggo	Dana Transfer Umum-Dana Alokasi Umum	Memperkuat Ketahanan Ekonomi Untuk Pertumbuhan Yang Berkualitas dan Berkeadilan	Penguatan Reformasi Birokrasi	Laporan Kinerja Perangkat Daerah	156 orang bulan	133.130.000	Dinas Pariwisata	
3	26	1	2.02	7	Koordinasi dan Penyusunan Laporan Keuangan Bulanan/Triwulanan /Semesteran SKPD	Laporan hasil pertanggungjawaban kegiatan Laporan keuangan				12 dokumen 4 dokumen	12 dokumen 4 dokumen	49.884.751	50.384.532	50.384.532	Kab. Bantul, Bantul, Trirenggo	Dana Transfer Umum-Dana Alokasi Umum	Memperkuat Ketahanan Ekonomi Untuk Pertumbuhan Yang Berkualitas dan Berkeadilan	Penguatan Reformasi Birokrasi	Laporan Kinerja Perangkat Daerah	12 dokumen 4 dokumen	53.247.440	Dinas Pariwisata	
3	26	1	2.05		Administrasi Kepegawaian Perangkat Daerah	Capaian Kinerja Pengelolaan Kepegawaian Perangkat Daerah	persen			persen	100 persen	100 persen	25.732.370	25.983.266	25.983.266					100 persen	25.791.720		
3	26	1	2.05	3	Pendataan dan Pengolahan Administrasi Kepegawaian	Dokumen kepegawaian					6 dokumen	6 dokumen	500.000	500.000	500.000	Kab. Bantul, Bantul, Trirenggo	Dana Transfer Umum-Dana Alokasi Umum	Memperkuat Ketahanan Ekonomi Untuk Pertumbuhan Yang Berkualitas dan Berkeadilan	Penguatan Reformasi Birokrasi	ASN	6 dokumen	500.000	Dinas Pariwisata
3	26	1	2.05	5	Monitoring, Evaluasi, dan Penilaian Kinerja Pegawai	Dokumen hasil penilaian kinerja pegawai Laporan hasil penatausahaan kepegawaian					2 dokumen 12 dokumen	2 dokumen 12 dokumen	25.232.370	25.483.266	25.483.266	Kab. Bantul, Bantul, Trirenggo	Dana Transfer Umum-Dana Alokasi Umum	Memperkuat Ketahanan Ekonomi Untuk Pertumbuhan Yang Berkualitas dan Berkeadilan	Penguatan Reformasi Birokrasi	ASN	2 dokumen 12 dokumen	25.291.720	Dinas Pariwisata
3	26	1	2.06		Administrasi Umum Perangkat Daerah	Capaian Kinerja Pengelolaan Administrasi Umum	persen			persen	100 persen	100 persen	745.616.100	947.352.016	1.033.128.850					100 persen	826.503.633		
3	26	1	2.06	1	Penyediaan Komponen Instalasi Listrik/Penerangan Bangunan Kantor	Komponen instalasi listrik					15 jenis	15 jenis	57.190.000	57.190.000	57.190.000	Kab. Bantul, Srandakan, Poncosari, Kab. Bantul, Sanden, Gadingesari, Kab. Bantul, Sanden, Sredeg, Kab. Bantul, Kretek, Parangtritis, Kab. Bantul, Pajangan, Gunungasari, Kab. Bantul, Bantul, Trirenggo, Kab. Bantul, Imogiri, Selopamioro	Dana Transfer Umum-Dana Alokasi Umum	Memperkuat Ketahanan Ekonomi Untuk Pertumbuhan Yang Berkualitas dan Berkeadilan	Penguatan Reformasi Birokrasi	Peningkatan Pelanayan Umum Perkantoran	15 jenis	57.190.750	Dinas Pariwisata
3	26	1	2.06	2	Penyediaan Peralatan dan Perlengkapan Kantor	Alat Tulis Kantor Meterei					57 jenis 900 lembar	57 jenis 500 lembar	57.126.850	77.326.850	73.326.850	Kab. Bantul, Bantul, Trirenggo	Dana Transfer Umum-Dana Alokasi Umum	Memperkuat Ketahanan Ekonomi Untuk Pertumbuhan Yang Berkualitas dan Berkeadilan	Penguatan Reformasi Birokrasi	Peningkatan Pelanayan Umum Perkantoran	57 jenis 500 lembar	67.900.000	Dinas Pariwisata
3	26	1	2.06	3	Penyediaan Peralatan Rumah Tangga	Bahan dan peralatan kebersihan					53 jenis	53 jenis	78.600.500	107.310.666	84.425.500	Kab. Bantul, Srandakan, Poncosari, Kab. Bantul, Sanden, Gadingesari, Kab. Bantul, Kretek, Parangtritis, Kab. Bantul, Pajangan, Gunungasari, Kab. Bantul, Bantul, Trirenggo, Kab. Bantul, Imogiri, Selopamioro	Dana Transfer Umum-Dana Alokasi Umum	Memperkuat Ketahanan Ekonomi Untuk Pertumbuhan Yang Berkualitas dan Berkeadilan	Penguatan Reformasi Birokrasi	Peningkatan Pelanayan Umum Perkantoran	53 jenis	86.500.300	Dinas Pariwisata
3	26	1	2.06	5	Penyediaan Barang Cetakan dan Penggandaan	Barang cetakan Penggandaan					2 jenis 92439 lembar	2 jenis 78899 lembar	162.074.000	314.899.750	484.364.750	Kab. Bantul, Bantul, Trirenggo	Dana Transfer Umum-Dana Alokasi Umum	Memperkuat Ketahanan Ekonomi Untuk Pertumbuhan Yang Berkualitas dan Berkeadilan	Penguatan Reformasi Birokrasi	Peningkatan Pelanayan Umum Perkantoran	2 jenis 78899 lembar	164.443.583	Dinas Pariwisata

Kode	Urusan/ Bidang Urusan/ Program/ Kegiatan/ Sub Kegiatan	Indikator Program/ Kegiatan/ Sub Kegiatan	Target Akhir Periode RPJMD	Realisasi Capaian RKPD Tahun 2020	Prakiraan Capaian Target RKPD Tahun 2021	Capaian Kinerja dan Kerangka Pendanaan								Kelompok Sasaran	Prakiraan Maju Rencana Tahun 2023		Perangkat Daerah Penanggung Jawab						
						Target 2022		Pagu Indikatif			Lokasi	Sumber Dana	Prioritas		Target	Pagu Indikatif							
						Semula	Menjadi	RKPD 2022	APBD 2022	RKPD 2022 Perubahan			Nasional	Daerah									
3	26	1	2.06	6	Penyediaan Bahan Bacaan dan Peraturan Perundang- undangan	Bahan bacaan dan langganan surat kabar				2 jenis	2 jenis	3.600.000	3.600.000	3.600.000	Kab. Bantul, Bantul, Tirirenggo	Dana Transfer Umum-Dana Alokasi Umum	Memperkuat Ketahanan Ekonomi Untuk Pertumbuhan Yang Berkualitas dan Berkeadilan	Penguatan Reformasi Birokrasi	Peningkatan Pelayanan Umum Perkantoran	2 jenis	3.600.000	Dinas Pariwisata	
3	26	1	2.06	9	Penyelenggaraan Rapat Koordinasi dan Konsultasi SKPD	Laporan hasil perjalanan dinas dalam daerah Laporan hasil perjalanan dinas luar daerah Laporan hasil rapat Laporan penerimaan tamu Makan minum harian pegawai				1335 orang perjalanan 23 orang perjalanan 120 dokumen 24 dokumen 12 bulan	1147 orang perjalanan 29 orang perjalanan 120 dokumen 12 dokumen 0 bulan	386.526.000	386.526.000	329.723.000	Kab. Bantul, Semua Kecamatan, Semua Kecurahan	Dana Transfer Umum-Dana Alokasi Umum	Memperkuat Ketahanan Ekonomi Untuk Pertumbuhan Yang Berkualitas dan Berkeadilan	Penguatan Reformasi Birokrasi	Peningkatan Pelayanan Umum Perkantoran	1147 orang perjalanan 29 orang perjalanan 120 dokumen 12 dokumen 0 bulan	446.569.000	Dinas Pariwisata	
3	26	1	2.06	10	Penatausahaan Arsip Dinamis pada SKPD	Laporan penataan arsip				1 dokumen	1 dokumen	498.750	498.750	498.750	Kab. Bantul, Bantul, Tirirenggo	Dana Transfer Umum-Dana Alokasi Umum	Memperkuat Ketahanan Ekonomi Untuk Pertumbuhan Yang Berkualitas dan Berkeadilan	Penguatan Reformasi Birokrasi	Peningkatan Pelayanan Umum Perkantoran	1 dokumen	300.000	Dinas Pariwisata	
3	26	1	2.07		Pengadaan Barang Milik Daerah Penunjang Urusan Pemerintah Daerah	Capaian Kinerja Pengadaan Barang Milik Daerah Penunjang Urusan Pemerintahan Daerah	persen			persen	100 persen	100 persen	31.590.000	188.360.000	493.685.000					100 persen	25.900.000		
3	26	1	2.07	5	Pengadaan Mebel	mebeler							10.890.000	37.160.000	37.160.000	Kab. Bantul, Bantul, Tirirenggo	Dana Transfer Umum-Dana Alokasi Umum	Memperkuat Ketahanan Ekonomi Untuk Pertumbuhan Yang Berkualitas dan Berkeadilan	Penguatan Reformasi Birokrasi	Sarana dan Prasarana Perkantoran	14 unit	17.500.000	Dinas Pariwisata
3	26	1	2.07	6	Pengadaan Peralatan dan Mesin Lainnya	Alat Pendingin/AC Kendaraan Roda 3 Kendaraan Roda 4 Komputer Lapotop Mesin pemotong rumput Peralatan Studio Clip On Wireless Peralatan Studio Lanton Multimedia Peralatan Studio Mic Podcast Peralatan Studio Sound System Peralatan Studio Stand Background Studio Peralatan Studio Stand Mic Podcast Peralatan Studio Televisi Peralatan Studio Tripot Kamera Peralatan Studio Wall Bracket Printer TV					3 unit 1 unit 1 unit 2 unit 3 unit 2 unit 1 unit 1 unit 2 unit 1 unit 1 unit 2 unit 1 unit 1 unit 2 unit 1 unit 1 unit 1 unit 2 unit 1 unit 1 unit	3 unit 1 unit 1 unit 2 unit 4 unit 2 unit 1 unit 1 unit 2 unit 1 unit 1 unit 2 unit 1 unit 1 unit 2 unit 1 unit 1 unit 1 unit 2 unit 1 unit	20.700.000	151.200.000	456.525.000	Kab. Bantul, Bantul, Tirirenggo	Dana Transfer Umum-Dana Alokasi Umum	Memperkuat Ketahanan Ekonomi Untuk Pertumbuhan Yang Berkualitas dan Berkeadilan	Penguatan Produk Unggulan	Sarana dan Prasarana Perkantoran	3 unit 1 unit 1 unit 2 unit 4 unit 2 unit 1 unit 1 unit 2 unit 1 unit 1 unit 2 unit 1 unit 1 unit 2 unit 1 unit 1 unit	8.400.000	Dinas Pariwisata
3	26	1	2.08		Penyediaan Jasa Penunjang Urusan Pemerintahan Daerah	Capaian Kinerja Penyediaan Jasa Penunjang Urusan Pemerintahan Daerah	persen			persen	100 persen	100 persen	259.315.840	254.872.112	254.872.112					100 persen	458.617.440		
3	26	1	2.08	2	Penyediaan Jasa Komunikasi, Sumber Daya Air dan Listrik	Pembayaran rekening listrik Pembayaran rekening relepon					12 bulan	12 bulan	48.000.000	48.000.000	48.000.000	Kab. Bantul, Bantul, Tirirenggo	Dana Transfer Umum-Dana Alokasi Umum	Memperkuat Ketahanan Ekonomi Untuk Pertumbuhan Yang Berkualitas	Penguatan Reformasi Birokrasi	Pelayanan Umum Perkantoran	12 bulan 12 bulan	70.400.000	Dinas Pariwisata

Kode					Urusan/ Bidang Urusan/ Program/ Kegiatan/ Sub Kegiatan	Indikator Program/ Kegiatan/ Sub Kegiatan	Target Akhir Periode RPJMD	Realisasi Capaian RKPD Tahun 2020	Prakiraan Capaian Target RKPD Tahun 2021	Capaian Kinerja dan Kerangka Pendanaan								Kelompok Sasaran	Prakiraan Maju Rencana Tahun 2023		Perangkat Daerah Penanggung Jawab
										Target 2022		Pagu Indikatif			Lokasi	Sumber Dana	Prioritas		Target	Pagu Indikatif	
										Semula	Menjadi	RKPD 2022	APBD 2022	RKPD 2022 Perubahan			Nasional	Daerah			
3	26	1	2.08	3	Penyediaan Jasa Peralatan dan Perlengkapan Kantor	Jasa perbaikan peralatan dan perlengkapan kantor Laporan keamanan dan ketertiban kantor Laporan kebersihan kantor Laporan kegiatan administrasi umum Laporan perawatan kendaraan				12 bulan 12 dokumen 12 dokumen 12 dokumen 12 dokumen	12 bulan 12 dokumen 12 dokumen 12 dokumen 12 dokumen	43.220.000 37.020.000 37.020.000			Kab. Bantul, Bantul, Trirenggo	Dana Transfer Umum-Dana Alokasi Umum Memperkuat Ketahanan Ekonomi Untuk Pertumbuhan Yang Berkualitas dan Berkeadilan	Penguatan Reformasi Birokrasi	Pelayanan Umum Perkantoran	12 bulan 12 dokumen 12 dokumen 12 dokumen 12 dokumen	205.741.040	Dinas Pariwisata
3	26	1	2.08	4	Penyediaan Jasa Pelayanan Umum Kantor	Laporan Kegiatan Administrasi Kantor Laporan Kegiatan Kebersihan Kantor Laporan Kegiatan Keamanan Kantor Laporan Kegiatan Pelayanan Umum Kantor/FO Laporan Kegiatan Perawatan Kendaraan				1 dokumen 1 dokumen 1 dokumen 1 dokumen 1 dokumen	1 dokumen 1 dokumen 1 dokumen 1 dokumen 1 dokumen	168.095.840 169.852.112 169.852.112			Kab. Bantul, Bantul, Trirenggo	Dana Transfer Umum-Dana Alokasi Umum Memperkuat Ketahanan Ekonomi Untuk Pertumbuhan Yang Berkualitas dan Berkeadilan	Penguatan Reformasi Birokrasi	Pelayanan Umum Perkantoran	1 dokumen 1 dokumen 1 dokumen 1 dokumen 1 dokumen	182.476.400	Dinas Pariwisata
3	26	1	2.09		Pemeliharaan Barang Milik Daerah Penunjang Urusan Pemerintahan Daerah	Capaian Kinerja Pemeliharaan Barang Milik Daerah	persen		persen	100 persen	100 persen	383.307.980 510.251.997 527.709.111						100 persen	392.385.100		
3	26	1	2.09	2	Penyediaan Jasa Pemeliharaan, Pajak, dan Perizinan Kendaraan Dinas Operasional atau Lapangan	Bahan bakar minyak Biaya pajak perpanjangan kendaraan Pemeliharaan suku cadang dan service				24 unit 24 unit 24 unit	24 unit 24 unit 24 unit	359.356.400 359.356.400 359.356.400			Kab. Bantul, Bantul, Trirenggo	Dana Transfer Umum-Dana Alokasi Umum Memperkuat Ketahanan Ekonomi Untuk Pertumbuhan Yang Berkualitas dan Berkeadilan	Penguatan Reformasi Birokrasi	Sarana dan Prasarana Perkantoran Terpelihara	24 unit 24 unit 24 unit	367.385.100	Dinas Pariwisata
3	26	1	2.09	9	Pemeliharaan/Rehabilitasi Gedung Kantor dan Bangunan Lainnya	Pemeliharaan gedung kantor dan rumah dinas				2 unit	2 unit	23.951.580 150.895.597 168.352.711			Kab. Bantul, Bantul, Trirenggo	Dana Transfer Umum-Dana Alokasi Umum Memperkuat Ketahanan Ekonomi Untuk Pertumbuhan Yang Berkualitas dan Berkeadilan	Penguatan Reformasi Birokrasi	Sarana dan Prasarana Perkantoran Terpelihara	2 unit	25.000.000	Dinas Pariwisata
3	26	2			PROGRAM PENINGKATAN DAYA TARIK DESTINASI PARIWISATA	Cakupan Peningkatan Destinasi Pariwisata	%		%	2.71 %	2.71 %	3.932.462.680 20.635.650.589 20.462.816.641						2.71 %	5.381.104.150		
3	26	2	2.01		Pengelolaan Daya Tarik Wisata Kabupaten/Kota	Cakupan Peningkatan Daya Tarik Destinasi Wisata	persen		persen	28.57 persen	28.57 persen	2.149.621.260 2.068.028.325 2.014.078.108						28.57 persen	2.624.485.280		
3	26	2	2.01	1	Penetapan Daya Tarik Wisata Kabupaten/Kota	Jumlah dokumen penetapan daya tarik wisata				1 dokumen	1 dokumen	- 5.000.000 5.000.000			Kab. Bantul, Bantul, Trirenggo	Dana Transfer Umum-Dana Alokasi Umum Memperkuat Ketahanan Ekonomi Untuk Pertumbuhan Yang Berkualitas dan Berkeadilan	Penguatan Produk Unggulan	Kunjungan Wisatawan dan Masyarakat Umum	1 dokumen	15.000.000	Dinas Pariwisata
3	26	2	2.01	3	Pengembangan Daya Tarik Wisata Kabupaten/Kota	Meningkatnya ketrampilan dan pengetahuan bagi masyarakat dan pelaku wisata sebesar 90% dari 40 Pentas Rintisan Kalurahan Budaya				40 orang 1 paket	40 orang 1 paket	- 10.000.000 129.525.000			Kab. Bantul, Semua Kecamatan, Semua Kelurahan	Dana Transfer Umum-Dana Alokasi Umum Dana Transfer Khusus - Dana Alokasi Khusus Non Final Dana Transfer Umum-Dana Alokasi Umum	Penguatan Produk Unggulan	Kunjungan Wisatawan dan Masyarakat Umum	40 orang 1 paket	119.525.000	Dinas Pariwisata
3	26	2	2.01	4	Monitoring dan Evaluasi Pengelolaan Daya Tarik Wisata Kabupaten/Kota	Laporan Kegiatan Kebersihan Obyek Wisata Laporan Monitoring dan Evaluasi Pengelolaan Daya Tarik Wisata Kabupaten/Kota Laporan Pengamanan Kegiatan Event Wisata di Semua Destinasi Wisata				12 dokumen 12 dokumen 1 dokumen	12 dokumen 12 dokumen 1 dokumen	2.149.621.260 2.053.028.325 1.879.553.108			Kab. Bantul, Srandakan, Poncosari Kab. Bantul, Sanden, Gading Sari Kab. Bantul, Srigading	Transfer Umum-Dana Alokasi Umum Memperkuat Ketahanan Ekonomi Untuk Pertumbuhan Yang Berkualitas dan Berkeadilan	Penguatan Produk Unggulan	Kunjungan Wisatawan dan Masyarakat	12 dokumen 12 dokumen 1 dokumen	2.489.960.280	Dinas Pariwisata

Kode	Urusan/ Bidang Urusan/ Program/ Kegiatan/ Sub Kegiatan	Indikator Program/ Kegiatan/ Sub Kegiatan	Target Akhir Periode RPJMD	Realisasi Capaian RKPD Tahun 2020	Prakiraan Capaian Target RKPD Tahun 2021	Capaian Kinerja dan Kerangka Pendanaan										Kelompok Sasaran	Prakiraan Maju Rencana Tahun 2023		Perangkat Daerah Penanggung Jawab
						Target 2022		Pagu Indikatif			Lokasi	Sumber Dana	Prioritas		Target		Pagu Indikatif		
						Semula	Menjadi	RKPD 2022	APBD 2022	RKPD 2022 Perubahan			Nasional	Daerah					
						1 dokumen	1 dokumen				Kab. Bantul, Kretek, Parangtritis Kab. Bantul, Pajangan, Giwosari Kab. Bantul, Bantul, Tirenggo Kab. Bantul, Imogiri, Selonamijoro		Berkualitas dan Berkeadilan		Umum	1 dokumen			
						1 kali	1 kali									1 kali			
							84 buah									84 buah			
							50 stel									50 stel			
3	26	2	2.02		Pengelolaan Kawasan Strategis Pariwisata Kabupaten/Kota	persen		persen	100 persen	100 persen	1.752.841.420	17.456.758.474	2.985.404.743			100 persen	1.928.125.550		

Kode					Urusan/ Bidang Urusan/ Program/ Kegiatan/ Sub Kegiatan	Indikator Program/ Kegiatan/ Sub Kegiatan	Target Akhir Periode RPJMD	Realisasi Capaian RKPD Tahun 2020	Prakiraan Capaian Target RKPD Tahun 2021	Capaian Kinerja dan Kerangka Pendanaan								Kelompok Sasaran	Prakiraan Maju Rencana Tahun 2023		Perangkat Daerah Penanggung Jawab			
										Target 2022		Pagu Indikatif			Lokasi	Sumber Dana	Prioritas		Target	Pagu Indikatif				
										Semula	Menjadi	RKPD 2022	APBD 2022	RKPD 2022 Perubahan			Nasional	Daerah						
3	26	2	2.03	5	Monitoring dan Evaluasi Pengelolaan Destinasi Pariwisata Kabupaten/Kota	Laporan kegiatan Monitoring dan Evaluasi Pengelolaan Destinasi Pariwisata Kabupaten/Kota				1 dokumen	1 dokumen	-	5.000.000	5.000.000	Kab. Bantul, Bantul, Trirenggo	Dana Transfer Umum-Dana Alokasi Umum	Memperkuat Ketahanan Ekonomi Untuk Pertumbuhan Yang Berkualitas dan Berkeadilan	Penguatan Produk Unggulan	Sarana dan prasarana destinasi wisata	1 dokumen	10.000.000	Dinas Pariwisata		
3	26	2	2.03	6	Pemberdayaan Masyarakat dalam Pengelolaan Destinasi Pariwisata Kabupaten/Kota	Laporan Pemberdayaan Masyarakat dalam Pengelolaan Kawasan Strategis Pariwisata Kabupaten/Kota				1 dokumen	1 dokumen	-	10.000.000	10.000.000	Kab. Bantul, Bantul, Trirenggo	Dana Transfer Umum-Dana Alokasi Umum	Memperkuat Ketahanan Ekonomi Untuk Pertumbuhan Yang Berkualitas dan Berkeadilan	Penguatan Produk Unggulan	Sarana dan prasarana destinasi wisata	1 dokumen	20.000.000	Dinas Pariwisata		
3	26	2	2.04		Penetapan Tanda Daftar Usaha Pariwisata Daerah Kabupaten/Kota	Cakupan Peningkatan Jumlah Penerbitan Ijin Usaha Pariwisata	persen		persen	7.41 persen	7.41 persen	30.000.000	920.868.320	920.868.320						7.41 persen	748.493.320			
3	26	2	2.04	1	Penyediaan Layanan Pendaftaran Usaha Pariwisata Kabupaten/Kota	Laporan Layanan Pendaftaran Usaha Pariwisata				1 dokumen	1 dokumen	-	30.000.000	30.000.000	Kab. Bantul, Bantul, Trirenggo	Dana Transfer Umum - Dana Alokasi Umum	Memperkuat Ketahanan Ekonomi Untuk Pertumbuhan Yang Berkualitas dan Berkeadilan	Penguatan Produk Unggulan	Usaha Jasa Pariwisata	1 dokumen	15.000.000	Dinas Pariwisata		
3	26	2	2.04	3	Pengelolaan Investasi Pariwisata	Laporan Pemungutan Retribuis Obyek Wisata				12 dokumen	12 dokumen	-	610.118.320	610.118.320	Kab. Bantul, Bantul, Trirenggo	Dana Transfer Umum-Dana Alokasi Umum	Memperkuat Ketahanan Ekonomi Untuk Pertumbuhan Yang Berkualitas dan Berkeadilan	Penguatan Produk Unggulan	Usaha Jasa Pariwisata	12 dokumen	618.493.320	Dinas Pariwisata		
3	26	2	2.04	4	Pembinaan dan Pengawasan Usaha Pariwisata	Bimtek dan pemantauan UJP				210 UJP	210 UJP	30.000.000	230.750.000	230.750.000	Kab. Bantul, Semua Kecamatan, Semua Kelurahan	Dana Transfer Umum-Dana Alokasi Umum	Memperkuat Ketahanan Ekonomi Untuk Pertumbuhan Yang Berkualitas dan Berkeadilan	Penguatan Produk Unggulan	Usaha Jasa Pariwisata	210 UJP	100.000.000	Dinas Pariwisata		
						Sosialisasi Usaha Jasa Pariwisata				20 kali	20 kali									20 kali				
3	26	2	2.04	5	Fasilitasi Standarisasi Industri dan Usaha Pariwisata	Peserta Sosialisasi Standarisasi Industri dan Usaha Pariwisata				50 orang	50 orang	-	50.000.000	50.000.000	Kab. Bantul, Bantul, Trirenggo	Dana Transfer Umum-Dana Alokasi Umum	Memperkuat Ketahanan Ekonomi Untuk Pertumbuhan Yang Berkualitas dan Berkeadilan	Penguatan Produk Unggulan	Usaha Jasa Pariwisata	50 orang	15.000.000	Dinas Pariwisata		
3	26	3			PROGRAM PEMASARAN PARIWISATA	Cakupan Peningkatan Kunjungan	2 persen		n/a persen	2 persen	2 persen	1.626.461.426	1.580.365.380	1.535.365.380						2 persen	1.621.574.060			
3	26	3	2.01		Pemasaran Pariwisata Dalam dan Luar Negeri Daya Tarik, Destinasi dan Kawasan Strategis Pariwisata Kabupaten/Kota	Cakupan Peningkatan Kunjungan Wisatawan	persen		persen	100 persen	100 persen	1.626.461.426	1.580.365.380	1.535.365.380						100 persen	1.621.574.060			
3	26	3	2.01	1	Penguatan Promosi melalui Media Cetak, Elektronik, dan Media Lainnya Baik Dalam dan Luar Negeri	Lomba foto pariwisata				1 kegiatan	1 kegiatan				Kab. Bantul, Bantul, Trirenggo	Dana Transfer Umum-Dana Alokasi Umum	Memperkuat Ketahanan Ekonomi Untuk Pertumbuhan Yang Berkualitas dan Berkeadilan	Penguatan Produk Unggulan	Jumlah Kunjungan Wisatawan	1 kegiatan				
					Pameran Pariwisata				1 kegiatan	1 kegiatan												1 kegiatan		
					Pemeliharaan Baliho				5 paket	5 paket												5 paket		
					Promosi melalui cetak goodie bag pariwisata				2400 buah	2400 buah	932.785.000	804.037.534	804.037.534									2400 buah		
					Promosi melalui media cetak buku Bantul Harmony				4000 buku	4000 buku												4000 buku		
					Promosi melalui media elektronik dalam dan luar				4 paket	4 paket												4 paket		
					Promosi melalui media signbooth				2 paket	2 paket												2 paket		
					Promosi melalui media sosial				1 paket	1 paket												1 paket		
3	26	3	2.01	2	Fasilitasi Kegiatan Pemasaran Pariwisata Baik Dalam dan Luar Negeri Pariwisata	Laporan kegiatan kebersihan TIC				12 dokumen	12 dokumen				Kab. Bantul, Bantul, Trirenggo	Dana Transfer Umum-Dana Alokasi Umum	Memperkuat Ketahanan Ekonomi Untuk Pertumbuhan Yang Berkualitas dan Berkeadilan	Penguatan Produk Unggulan	Jumlah Kunjungan Wisatawan	12 dokumen				
					Laporan kegiatan pelayanan operasional TIC				12 dokumen	12 dokumen	184.005.426	162.906.846	162.906.846								12 dokumen	180.510.560	Dinas Pariwisata	

Kode	Urusan/ Bidang Urusan/ Program/ Kegiatan/ Sub Kegiatan	Indikator Program/ Kegiatan/ Sub Kegiatan	Target Akhir Periode RPJMD	Realisasi Capaian RKPD Tahun 2020	Prakiraan Capaian Target RKPD Tahun 2021	Capaian Kinerja dan Kerangka Pendanaan								Kelompok Sasaran	Prakiraan Maju Rencana Tahun 2023		Perangkat Daerah Penanggung Jawab		
						Target 2022		Pagu Indikatif			Lokasi	Sumber Dana	Prioritas		Target	Pagu Indikatif			
						Semula	Menjadi	RKPD 2022	APBD 2022	RKPD 2022 Perubahan			Nasional	Daerah					
		Kabupaten/Kota	Laporan kegiatan promosi pariwisata			12 dokumen	12 dokumen					Perkembangan dan Berkeadilan		12 dokumen					
			Peningkatan kunjungan			1 dokumen	1 dokumen							1 dokumen					
3	26	3	2.01	3	Penyediaan Data dan Penyebaran Informasi Pariwisata Kabupaten/Kota, Baik Dalam dan Luar Negeri	Pemeliharaan dan pengembangan aplikasi Jelajah Bantul	1 kegiatan	1 kegiatan	143.461.000	193.461.000	193.461.000	Kab. Bantul, Bantul, Tirrenggo	Dana Transfer Umum-Dana Alokasi Umum	Memperkuat Ketahanan Ekonomi Untuk Pertumbuhan Yang Berkualitas dan Berkeadilan	Penguatan Produk Unggulan	Jumlah Kunjungan Wisatawan	1 kegiatan	50.000.000	Dinas Pariwisata
					Pemeliharaan dan pengembangan aplikasi Sim Data Pariwisata		1 kegiatan	1 kegiatan									1 kegiatan		
3	26	3	2.01	4	Peningkatan Kerja Sama dan Kemitraan Pariwisata Dalam dan Luar Negeri	Dokumen Perikatan Kerja Sama	12 dokumen	12 dokumen				Kab. Bantul, Bantul, Tirrenggo	Dana Transfer Umum-Dana Alokasi Umum	Memperkuat Ketahanan Ekonomi Untuk Pertumbuhan Yang Berkualitas dan Berkeadilan	Penguatan Produk Unggulan	Jumlah Kunjungan Wisatawan	12 dokumen		
					Juran Java Promo	1 tahun	1 tahun		366.210.000	419.960.000	374.960.000						1 tahun	365.000.000	Dinas Pariwisata
					Pentas Bandara	6 kegiatan	3 kegiatan										3 kegiatan		
					Table Top	1 kegiatan	1 kegiatan										1 kegiatan		
					Temu Pelaku Wisata	5 kegiatan	5 kegiatan										5 kegiatan		
					Travel dialog	1 paket	1 paket										1 paket		
3	26	5			PROGRAM PENGEMBANGAN SUMBER DAYA PARIWISATA DAN EKONOMI KREATIF	Pengembangan Sumber Daya Pariwisata dan Ekonomi Kreatif	2 CBT	2 CBT	1.103.220.990	1.378.769.782	1.289.244.782				2 CBT	1.337.761.930			
3	26	5	2.01		Pelaksanaan Peningkatan Kapasitas Sumber Daya Manusia Pariwisata dan Ekonomi Kreatif Tingkat Dasar	Cakupan Pengembangan Sumber Daya Pariwisata dan Ekonomi Kreatif	persen	persen	100 persen	100 persen							100 persen		
						Cakupan Pengembangan Sumber Daya Pariwisata dan Ekonomi Kreatif	persen	persen	100 persen	100 persen							100 persen		
						Cakupan Peningkatan Kapasitas Sumber Daya Manusia Pariwisata dan Ekonomi Kreatif Tingkat Dasar	persen	persen	100 persen	100 persen	1.103.220.990	1.378.769.782	1.289.244.782				100 persen	1.337.761.930	
						Cakupan Peningkatan Kapasitas Sumber Daya Manusia Pariwisata dan Ekonomi Kreatif Tingkat Dasar	100 persen	n/a persen	100 persen	100 persen							100 persen		
						Cakupan Peningkatan Kapasitas Sumber Daya Manusia Pariwisata dan Ekonomi Kreatif Tingkat Dasar	persen	persen	100 persen	100 persen							100 persen		
3	26	5	2.01	1	Pengembangan Kompetensi SDM Pariwisata dan Ekonomi Kreatif Tingkat Dasar	Laporan kegiatan pengembangan kompetensi SDM pariwisata dan eknomi kreatif tingkat dasar	12 bulan	12 bulan				Kab. Bantul, Bantul, Tirrenggo	Dana Transfer Umum-Dana Alokasi Umum				12 bulan		
						Lounging Kabupaten Kreatif		1 kali	890.238.120	1.207.636.016	759.611.016		Dana Transfer Khusus - Dana Alokasi Khusus Non Fisik	Meningkatkan Sumber Daya Manusia Yang Berkualitas Dan Berdaya Saing	Peningkatan Kualitas Sumber Daya Manusia	Stake Holder Pariwisata dan Masyarakat Umum	1 kali	979.261.930	Dinas Pariwisata
						Meningkatnya ketrampilan dan pengetahuan bagi masyarakat dan pelaku wisata sebesar 90% dari 120 Sosialisasi Terkait Ekonomi Kreatif di Desa Wisata Workshop Ekonomi Kreatif	280 orang	120 orang									120 orang		
							30 desa wisata	30 desa wisata									30 desa wisata		
							2 kali	1 kali									1 kali		
						Kelembagaan Pokdarwis/Desa Wisata	100 orang	100 orang				Kab. Bantul, Semua Kecamatan, Semua Kelurahan	Dana Transfer Umum-Dana Alokasi Umum				100 orang		
						Laporan kegiatan peningkatan peran serta masyarakat dalam pengembangan kemitraan pariwisata	12 dokumen	12 dokumen					Dana Transfer Khusus - Dana Alokasi Khusus Non Fisik	Meningkatkan Sumber Daya Manusia Yang Berkualitas Dan Berdaya Saing		Stake Holder	12 dokumen		

Kode	Urusan/ Bidang Urusan/ Program/ Kegiatan/ Sub Kegiatan	Indikator Program/ Kegiatan/ Sub Kegiatan	Target Akhir Periode RPJMD	Realisasi Capaian RKPD Tahun 2020	Prakiraan Capaian Target RKPD Tahun 2021	Capaian Kinerja dan Kerangka Pendanaan								Kelompok Sasaran	Prakiraan Maju Rencana Tahun 2023		Perangkat Daerah Penanggung Jawab					
						Target 2022		Pagu Indikatif			Lokasi	Sumber Dana	Prioritas		Target	Pagu Indikatif						
						Semula	Menjadi	RKPD 2022	APBD 2022	RKPD 2022 Perubahan			Nasional					Daerah				
3	26	5	2.01	2	Peningkatan Peran Serta Masyarakat dalam Pengembangan Kemitraan Pariwisata	Meningkatnya ketrampilan dan pengetahuan bagi masyarakat dan pelaku wisata sebesar 90% dari 120 orang		120 orang	212.982.870	171.133.766	529.633.766			Daya Manusia Yang Berkualitas Dan Berdaya Saing	Peningkatan Kualitas Sumber Daya Manusia	Pariwisata dan Masyarakat Umum	120 orang	358.500.000	Dinas Pariwisata			
					Penguatan Kelembagaan Pokdarwis/Desa Wisata	50 orang	50 orang										50 orang					
					Pokdarwis berprestasi dalam tiga kategori	3 kelompok	3 kelompok										3 kelompok					
					Temu Seka Pariwisata	50 orang	50 orang										50 orang					
4					UNSUR PENDUKUNG URUSAN PEMERINTAHAN																	
4	1				SEKRETARIAT DAERAH				1.447.014.520	1.457.769.795	1.502.259.795						1.460.480.900					
4	1	1			PROGRAM PENUNJANG URUSAN PEMERINTAHAN DAERAH KABUPATEN/KOTA	Capaian Nilai Akuntabilitas Kinerja Instansi Pemerintah (AKIP)	83 Angka		85 Angka	83 Angka	83 Angka	142.036.900	137.252.175	125.252.175				83 Angka	142.036.900			
4	1	1	2.06		Administrasi Umum Perangkat Daerah	Capaian Kinerja Pengelolaan Administrasi Umum (Bag Adm)	100 persen		100 persen	100 persen	100 persen	22.478.100	18.680.575	18.680.575				100 persen	23.468.100			
4	1	1	2.06	1	Penyediaan Komponen Instalasi Listrik/Penerangan Bangunan Kantor	Alat listrik				4 jenis			990.000	990.000	Kab. Bantul, Bantul, Bantul	Dana Transfer Umum-Dana Alokasi Umum	Memperkuat Stabilitas Polhukhankam Dan Transformasi Pelayanan Publik	Penguatan Reformasi Birokrasi	Bagian Administrasi Pemerintahan Sekretariat Daerah Kabupaten Bantul	4 jenis	990.000	Sekretariat Daerah
4	1	1	2.06	2	Penyediaan Peralatan dan Perlengkapan Kantor	Alat Tulis Kantor				20 jenis	14 jenis	12.114.100	9.085.575	9.085.575	Kab. Bantul, Bantul, Bantul	Dana Transfer Umum-Dana Alokasi Umum	Memperkuat Stabilitas Polhukhankam Dan Transformasi Pelayanan Publik	Penguatan Reformasi Birokrasi	Bagian Administrasi Pemerintahan Sekretariat Daerah Kabupaten Bantul	14 jenis	12.114.100	Sekretariat Daerah
4	1	1	2.06	5	Penyediaan Barang Cetakan dan Penggandaan	cetak				4 jenis	2 jenis	10.364.000	8.605.000	8.605.000	Kab. Bantul, Bantul, Bantul	Dana Transfer Umum-Dana Alokasi Umum	Memperkuat Stabilitas Polhukhankam Dan Transformasi Pelayanan Publik	Penguatan Reformasi Birokrasi	Bagian Administrasi Pemerintahan Sekretariat Daerah Kabupaten Bantul	2 jenis	10.364.000	Sekretariat Daerah
					penggandaan					10000 lembar	18260 lembar									18260 lembar		
4	1	1	2.08		Penyediaan Jasa Penunjang Urusan Pemerintahan Daerah	Capaian Kinerja Penyediaan Jasa Penunjang Urusan PD (Bag Adpem)	100 persen		100 persen	100 persen	100 persen	83.238.800	89.951.600	77.951.600				100 persen	82.248.800			
4	1	1	2.08	1	Penyediaan Jasa Surat Menyurat	Materai					250 lembar	3.000.000	3.000.000	3.000.000	Kab. Bantul, Bantul, Bantul	Dana Transfer Umum-Dana Alokasi Umum	Memperkuat Stabilitas Polhukhankam Dan Transformasi Pelayanan Publik	Penguatan Reformasi Birokrasi	Bagian Administrasi Pemerintahan Kabupaten Bantul	250 lembar	3.000.000	Sekretariat Daerah
					Pengiriman dokumen					1 kali	1 kali									1 kali		
4	1	1	2.08	3	Penyediaan Jasa Peralatan dan Perlengkapan Kantor	Alat Kebersihan Kantor				8 Jenis		22.278.800	20.591.600	20.591.600	Kab. Bantul, Bantul, Bantul	Dana Transfer Umum-Dana Alokasi Umum	Memperkuat Stabilitas Polhukhankam Dan Transformasi Pelayanan Publik	Penguatan Reformasi Birokrasi	Bagian Administrasi Pemerintahan Kabupaten Bantul	8 Jenis	21.288.800	Sekretariat Daerah
					Pemeliharaan peralatan dan mesin					7 jenis	7 jenis									7 jenis		
4	1	1	2.08	4	Penyediaan Jasa Pelayanan Umum Kantor	Honorarium Penanggungjawaban Pengelola Keuangan				120 OB		57.960.000	66.360.000	54.360.000	Kab. Bantul, Bantul, Bantul	Dana Transfer Umum-Dana Alokasi Umum	Memperkuat Stabilitas Polhukhankam Dan Transformasi Pelayanan Publik	Penguatan Reformasi Birokrasi	Bagian Administrasi Pemerintahan Kabupaten Bantul	120 OB	57.960.000	Sekretariat Daerah
4	1	1	2.09		Pemeliharaan Barang Milik Daerah Penunjang Urusan Pemerintahan Daerah	Capaian Kinerja Pemeliharaan BMD Penunjang Urusan PD (Bag Adpem)	100 Persen		100 Persen	100 Persen	100 Persen	36.320.000	28.620.000	28.620.000				100 Persen	36.320.000			
4	1	1	2.09	1	Penyediaan Jasa Pemeliharaan, Biaya Pemeliharaan dan Pajak Kendaraan Perorangan Dinas atau Kendaraan Dinas Jabatan	Bahan bakar				2 jenis	1 jenis	36.320.000	28.620.000	28.620.000	Kab. Bantul, Bantul, Bantul	Dana Transfer Umum-Dana Alokasi Umum	Memperkuat Stabilitas Polhukhankam Dan Transformasi Pelayanan Publik	Penguatan Reformasi Birokrasi	Bagian Administrasi Pemerintahan Sekretariat Daerah Kabupaten Bantul	1 jenis	36.320.000	Sekretariat Daerah
					Pemeliharaan Kendaraan Roda 2						3 unit									3 unit		
					Pemeliharaan Kendaraan Roda 4						1 unit									1 unit		
					Perizinan kendaraan						4 unit									4 unit		

Kode	Urusan/ Bidang Urusan/ Program/ Kegiatan/ Sub Kegiatan	Indikator Program/ Kegiatan/ Sub Kegiatan	Target Akhir Periode RPJMD	Realisasi Capaian RKPD Tahun 2020	Prakiraan Capaian Target RKPD Tahun 2021	Capaian Kinerja dan Kerangka Pendanaan										Kelompok Sasaran	Prakiraan Maju Rencana Tahun 2023		Perangkat Daerah Penanggung Jawab					
						Target 2022		Pagu Indikatif			Lokasi	Sumber Dana	Prioritas		Target		Pagu Indikatif							
						Semula	Menjadi	RKPD 2022	APBD 2022	RKPD 2022 Perubahan			Nasional	Daerah										
4	1	1	2.06	5	Penyediaan Barang Cetakan dan Penggandaan	Cetakan					3 jenis	3 jenis	26.877.000	24.817.750	24.817.750	Kab. Bantul, Bantul, Bantul	Dana Transfer Umum-Dana Alokasi Umum	Memperkuat Stabilitas Polhukhanka m Dan Transformasi Pelayanan Publik	Penguatan Reformasi Birokrasi	Aparatur Bagian Hukum	3 jenis	32.000.000	Sekretariat Daerah	
					Penggandaan						6/271 lembar	6/271 lembar									6/271 lembar			
4	1	1	2.06	6	Penyediaan Bahan Bacaan dan Peraturan Perundang- undangan	Buku Peraturan PUU					10 buku	10 buku	8.700.000	8.700.000	8.700.000	Kab. Bantul, Bantul, Bantul	Dana Transfer Umum-Dana Alokasi Umum	Memperkuat Stabilitas Polhukhanka m Dan Transformasi Pelayanan Publik	Penguatan Reformasi Birokrasi	Aparatur Bagian Hukum	10 buku	9.000.000	Sekretariat Daerah	
					Surat Kabar						1 jenis	1 jenis									1 jenis			
4	1	1	2.06	9	Penyelenggaraan Rapat Koordinasi dan Konsultasi SKPD	Perjalanan Dinas Dalam Daerah					120 orang/pe rjalanan	120 orang/pe rjalanan	47.097.000	34.283.000	34.283.000	Kab. Bantul, Bantul, Bantul	Dana Transfer Umum-Dana Alokasi Umum	Memperkuat Stabilitas Polhukhanka m Dan Transformasi Pelayanan Publik	Penguatan Reformasi Birokrasi	Aparatur Bagian Hukum	120 orang/pe rjalanan	85.000.000	Sekretariat Daerah	
					Perjalanan Dinas Luar Daerah						8 orang/perja lanan	8 orang/perja lanan									8 orang/perja lanan			
					Tamu dari luar						75 orang	75 orang									75 orang			
4	1	1	2.08		Penyediaan Jasa Penunjang Urusan Pemerintahan Daerah	Capaian penyediaan jasa penunjang urusan pemerintahan daerah (Bagian Hukum)	100 Persen		100 Persen	100 Persen	100 Persen	100 Persen	103.704.200	99.704.400	119.339.400							100 Persen	117.500.000	
4	1	1	2.08	1	Penyediaan Jasa Surat Menyurat	Materai					150 lembar	150 lembar	1.500.000	1.500.000	1.500.000	Kab. Bantul, Bantul, Bantul	Dana Transfer Umum-Dana Alokasi Umum	Memperkuat Stabilitas Polhukhanka m Dan Transformasi Pelayanan Publik	Penguatan Reformasi Birokrasi	Aparatur Bagian Hukum	150 lembar	2.500.000	Sekretariat Daerah	
4	1	1	2.08	3	Penyediaan Jasa Peralatan dan Perlengkapan Kantor	Alat Tulis Kantor					25 jenis	25 jenis	48.804.200	44.504.400	64.139.400	Kab. Bantul, Bantul, Bantul	Dana Transfer Umum-Dana Alokasi Umum	Memperkuat Stabilitas Polhukhanka m Dan Transformasi Pelayanan Publik	Penguatan Reformasi Birokrasi	Aparatur Bagian Hukum	25 jenis	60.000.000	Sekretariat Daerah	
					Pemeliharaan kebersihan kantor						5 jenis	5 jenis									5 jenis			
					Sekat ruang rapat							1 paket									1 paket			
4	1	1	2.08	4	Penyediaan Jasa Pelayanan Umum Kantor	Pengelola keuangan, barang dan kepegawaian					120 orang	120 orang	53.400.000	53.700.000	53.700.000	Kab. Bantul, Bantul, Bantul	Dana Transfer Umum-Dana Alokasi Umum	Memperkuat Stabilitas Polhukhanka m Dan Transformasi Pelayanan Publik	Penguatan Reformasi Birokrasi	Aparatur Bagian Hukum	120 orang	55.000.000	Sekretariat Daerah	
4	1	1	2.09		Pemeliharaan Barang Milik Daerah Penunjang Urusan Pemerintahan Daerah	Persentase pemenuhan sarana dan prasarana aparatur (Bagian Hukum)	100 Persen		100 Persen	100 Persen	100 Persen	100 Persen	32.700.000	30.460.000	30.460.000							100 Persen	38.500.000	
4	1	1	2.09	1	Penyediaan Jasa Pemeliharaan, Biaya Pemeliharaan dan Pajak Kendaraan Perorangan Dinas atau Kendaraan Dinas Jabatan	Jumlah Pemeliharaan Kendaraan Dinas Roda 2					4 unit	4 unit	32.700.000	30.460.000	30.460.000	Kab. Bantul, Bantul, Bantul	Dana Transfer Umum-Dana Alokasi Umum	Memperkuat Stabilitas Polhukhanka m Dan Transformasi Pelayanan Publik	Penguatan Reformasi Birokrasi	Aparatur Bagian Hukum	4 unit	38.500.000	Sekretariat Daerah	
						Jumlah Pemeliharaan Kendaraan Dinas Roda 4					1 unit	1 unit									1 unit			
						Jumlah perencanaan					5 unit	5 unit									5 unit			
4	1	2			PROGRAM PEMERINTAHAN DAN KESEJAHTERAAN RAKYAT	Persentase Rancangan Perda yang diharmonisasi	100 Persen		100 Persen	100 Persen	100 Persen	100 Persen	442.575.000	567.150.000	663.515.000							100 Persen	500.000.000	
4	1	2	2.03		Fasilitasi dan Koordinasi Hukum	Capaian Kinerja fasilitasi dan koordinasi hukum	100 Persen		100 Persen	100 Persen	100 Persen	100 Persen	442.575.000	567.150.000	663.515.000							100 Persen	500.000.000	
4	1	2	2.03	1	Fasilitasi Penyusunan Produk Hukum Daerah	Jumlah Kajian NA					1 dokumen	1 dokumen	157.550.000	182.550.000	187.550.000	Kab. Bantul, Bantul, Bantul	Dana Transfer Umum-Dana Alokasi Umum	Memperkuat Stabilitas Polhukhanka m Dan Transformasi Pelayanan Publik	Penguatan Reformasi Birokrasi	Masyarakat, aparatur	1 dokumen	200.000.000	Sekretariat Daerah	
						Jumlah Keputusan Bupati					500 dokumen	500 dokumen									500 dokumen			
						Jumlah Peraturan Bupati					150 dokumen	150 dokumen									150 dokumen			
						Jumlah Raperda					10 dokumen	13 dokumen									13 dokumen			
						Publik Hearing Raperda					4 angkatan	4 angkatan									4 angkatan			
4	1	2	2.03	2	Fasilitasi Bantuan Hukum	Koordinasi Ranham					1 tahun	1 tahun	200.625.000	245.500.000	336.865.000	Kab. Bantul, Bantul, Bantul	Dana Transfer Umum-Dana Alokasi Umum	Memperkuat Stabilitas Polhukhanka m Dan Transformasi Pelayanan Publik	Penguatan Reformasi Birokrasi	Masyarakat, aparatur	1 tahun	200.000.000	Sekretariat Daerah	
						Pembentukan Kadarkum					4 kelompok	5 kelompok									5 kelompok			
						Pemberian Bantuan Hukum Litigasi					5 kasus	5 kasus									5 kasus			
						Pemberian Bantuan Hukum non Litigasi					5 kasus	5 kasus									5 kasus			

Kode	Urusan/ Bidang Urusan/ Program/ Kegiatan/ Sub Kegiatan	Indikator Program/ Kegiatan/ Sub Kegiatan	Target Akhir Periode RPJMD	Realisasi Capaian RKPD Tahun 2020	Prakiraan Capaian Target RKPD Tahun 2021	Capaian Kinerja dan Kerangka Pendanaan								Kelompok Sasaran	Prakiraan Maju Rencana Tahun 2023		Perangkat Daerah Penanggung Jawab				
						Target 2022		Pagu Indikatif			Lokasi	Sumber Dana	Prioritas		Target	Pagu Indikatif					
						Semula	Menjadi	RKPD 2022	APBD 2022	RKPD 2022 Perubahan			Nasional	Daerah							
		Pemberian Bantuan Hukum Penda				1 tahun	1 tahun								1 tahun						
		Pemberian Bantuan Hukum warga miskin				7 kasus	12 kasus								12 kasus						
4	1	2.03	3	Pendokumentasian Produk Hukum dan Pengelolaan Informasi Hukum	Buku LD			150 eksempla r	150 eksempla r			Kab. Bantul, Bantul, Bantul	Dana Transfer Umum-Dana Alokasi Umum	Memperkuat Stabilitas Polhukhanka m Dan Transformasi Pelayanan Publik	Penguatan Reformasi Birokrasi	Masyarakat, aparatur	150 eksempla r	100.000.000	Sekretariat Daerah		
		Pembinaan JDIH				2 angkatan	2 angkatan	84.400.000	139.100.000	139.100.000					2 angkatan						
		Pendokumentasian Produk Hukum				650 Dokume n	650 Dokume n								650 Dokume n						
		Sosialisasi produk hukum				12 angkatan	12 angkatan								12 angkatan						
4	1	4		PROGRAM PENYELENGGARAAN KEISTIMEWAAN YOGYAKARTA URUSAN KELEMBAGAAAN DAN KETATALAKSANAAN	Persentase kelembagaan perangkat daerah dan Kalurahan pada urusan keistimewaan	90 Persen		87,5 Persen	88 Persen	88 Persen	500.000.000	500.000.000	390.000.000			88 Persen	500.000.000				
4	1	4.2.01		Penataan Kelembagaan dan Ketatalaksanaan Keistimewaan	Capaian kinerja penataan kelembagaan dan ketatalaksanaan keistimewaan (Bagian Hukum)	100 Persen		100 Persen	100 Persen	100 Persen	500.000.000	500.000.000	390.000.000			100 Persen	500.000.000				
4	1	4.2.01.12		Pengawasan Rancangan Produk Hukum dan Produk Hukum Kabupaten/Kota Tindak Lanjut Pelaksanaan Kewenangan Keistimewaan	Bimtek Penyusunan Perkal Fasilitasi penyusunan Peraturan Bupati Kajian implementasi regulasi urusan keistimewaan Sosialisasi Peraturan Bupati			200 orang	200 orang			Kab. Bantul, Bantul, Bantul	Dana Keistimewaan	Memperkuat Stabilitas Polhukhanka m Dan Transformasi Pelayanan Publik	Penguatan Reformasi Birokrasi	Masyarakat, Aparatur, Perangkat Daerah Kalurahan	200 orang	500.000.000	Sekretariat Daerah		
								4 dokumen	4 dokumen	500.000.000	500.000.000	390.000.000				4 dokumen					
								1 dokumen	1 dokumen							1 dokumen					
									75 kalurahan							75 kalurahan					
4				UNSUR PENDUKUNG URUSAN PEMERINTAHAN																	
4	1			SEKRETARIAT DAERAH				8.067.999.850	8.299.790.287	8.299.790.287							4.688.650.000				
4	1	1		PROGRAM PENUNJANG URUSAN PEMERINTAHAN DAERAH KABUPATEN/KOTA	Capaian Nilai Akuntabilitas Kinerja Instansi Pemerintah (AKIP)	83 Angka		85 Angka	83 Angka	83 Angka	381.037.080	375.210.664	382.193.164			83 Angka	403.650.000				
4	1	1.2.06		Administrasi Umum Perangkat Daerah	Capaian Kinerja Pengelolaan Administrasi Umum (Kesra)	100 persen		100 persen	100 persen	100 persen	150.826.500	150.826.500	152.326.500			100 persen	180.650.000				
4	1	1.2.06.1		Penyediaan Komponen Instalasi Listrik/Penerangan Bangunan Kantor	Komponen Instalansi Listrik				7 Jenis	7 Jenis	1.030.500	1.030.500	1.030.500	Kab. Bantul, Bantul, Bantul	Dana Transfer Umum-Dana Alokasi Umum	Memperkuat Stabilitas Polhukhanka m Dan Transformasi Pelayanan Publik	Penguatan Reformasi Birokrasi	Bagian Kesejahteraan Rakyat Sekretariat Daerah Kabupaten Bantul	7 Jenis	1.400.000	Sekretariat Daerah
4	1	1.2.06.5		Penyediaan Barang Cetakan dan Penggandaan	Barang Cetakan				2 Jenis	3 Jenis	3.000.000	3.000.000	4.500.000	Kab. Bantul, Bantul, Bantul	Dana Transfer Umum-Dana Alokasi Umum	Memperkuat Stabilitas Polhukhanka m Dan Transformasi Pelayanan Publik	Penguatan Reformasi Birokrasi	Bagian Kesejahteraan Rakyat Sekretariat Daerah Kabupaten Bantul	3 Jenis	4.000.000	Sekretariat Daerah
					Penggandaan				8000 Lembar	8000 Lembar								8000 Lembar			
4	1	1.2.06.6		Penyediaan Bahan Bacaan dan Peraturan Perundang- undangan	Bahan Bacaan Langganan Surat Kabar				1 Jenis	1 Jenis	1.200.000	1.200.000	1.200.000	Kab. Bantul, Bantul, Bantul	Dana Transfer Umum-Dana Alokasi Umum	Memperkuat Stabilitas Polhukhanka m Dan Transformasi Pelayanan Publik	Penguatan Reformasi Birokrasi	Bagian Kesejahteraan Rakyat Sekretariat Daerah Kabupaten Bantul	1 Jenis	2.400.000	Sekretariat Daerah
4	1	1.2.06.9		Penyelenggaraan Rapat Koordinasi dan Konsultasi SKPD	Jumlah Tamu				60 OM	60 OM				Kab. Bantul, Bantul, Bantul	Dana Transfer Umum-Dana Alokasi Umum	Memperkuat Stabilitas Polhukhanka m Dan Transformasi Pelayanan Publik	Penguatan Reformasi Birokrasi	Bagian Kesejahteraan Rakyat Sekretariat Daerah Kabupaten Bantul	60 OM	172.850.000	Sekretariat Daerah
					Laporan Hasil Rapat				10 Dokumen	10 Dokumen	145.596.000	145.596.000	145.596.000						10 Dokumen		
					Perjalanan Dalam Daerah				300 OP	300 OP									300 OP		
					Perjalanan Luar Daerah				125 OP	125 OP									125 OP		
4	1	1.2.08		Penyediaan Jasa Penunjang Urusan Pemerintahan Daerah	Capaian Kinerja Penyediaan Jasa Penunjang Urusan PD (Kesra)	100 persen		100 persen	100 persen	100 persen	167.910.580	163.714.164	170.696.664					100 persen	138.000.000		

Kode	Urusan/ Bidang Urusan/ Program/ Kegiatan/ Sub Kegiatan	Indikator Program/ Kegiatan/ Sub Kegiatan	Target Akhir Periode RPJMD	Realisasi Capaian RKPD Tahun 2020	Prakiraan Capaian Target RKPD Tahun 2021	Capaian Kinerja dan Kerangka Pendanaan										Kelompok Sasaran	Prakiraan Maju Rencana Tahun 2023		Perangkat Daerah Penanggung Jawab								
						Target 2022		Pagu Indikatif			Lokasi	Sumber Dana	Prioritas		Target		Pagu Indikatif										
						Semula	Menjadi	RKPD 2022	APBD 2022	RKPD 2022 Perubahan			Nasional	Daerah													
4	1	1	2.08	1	Penyediaan Jasa Surat Menyurat	Materai					270 Lembar	270 Lembar	2.700.000	2.700.000	2.700.000	Kab. Bantul, Bantul, Bantul	Dana Transfer Umum-Dana Alokasi Umum	Memperkuat Stabilitas Polhukhanka m Dan Transformasi Pelayanan Publik	Penguatan Reformasi Birokrasi	Bagian Kesejahteraan Rakyat Sekretariat Daerah Kabupaten Bantul	270 Lembar	3.500.000	Sekretariat Daerah				
4	1	1	2.08	3	Penyediaan Jasa Peralatan dan Perlengkapan Kantor	Alat Tulis Kantor					12 Jenis	12 Jenis	21.915.100	11.915.100	11.915.100	Kab. Bantul, Bantul, Bantul	Dana Transfer Umum-Dana Alokasi Umum	Memperkuat Stabilitas Polhukhanka m Dan Transformasi Pelayanan Publik	Penguatan Reformasi Birokrasi	Bagian Kesejahteraan Rakyat Sekretariat Daerah Kabupaten Bantul	12 Jenis	29.500.000	Sekretariat Daerah				
					Pemeliharaan Peralatan Kantor					10 Jenis	10 Jenis													10 Jenis			
					Pengadaan Peralatan Kebersihan					10 Jenis	10 Jenis													10 Jenis			
4	1	1	2.08	4	Penyediaan Jasa Pelayanan Umum Kantor	Honorarium Penanggungjawaban Pengelola Keuangan					96 OB	96 OB	143.295.480	149.099.064	156.081.564	Kab. Bantul, Bantul, Bantul	Dana Transfer Umum-Dana Alokasi Umum	Memperkuat Stabilitas Polhukhanka m Dan Transformasi Pelayanan Publik	Penguatan Reformasi Birokrasi	Bagian Kesejahteraan Rakyat Sekretariat Daerah Kabupaten Bantul	96 OB	105.000.000	Sekretariat Daerah				
					Jasa Pemeliharaan dan Kebersihan Kantor					1 Dokumen	1 Dokumen													1 Dokumen			
					Laporan Administrasi Pelayanan Umum Kantor					3 Dokumen	3 Dokumen													3 Dokumen			
4	1	1	2.09		Pemeliharaan Barang Milik Daerah Penunjang Urusan Pemerintahan Daerah	Capaian Kinerja Penyediaan Jasa Penunjang Urusan PD (Kesra)	100 Persen			100 Persen	100 Persen	100 Persen	62.300.000	60.670.000	59.170.000						100 Persen	85.000.000					
4	1	1	2.09	1	Penyediaan Jasa Pemeliharaan, Biaya Pemeliharaan dan Pajak Kendaraan Perorangan Dinas atau Kendaraan Dinas Jabatan	Pajak Kendaraan					9 Unit	9 Unit	62.300.000	60.670.000	59.170.000	Kab. Bantul, Bantul, Bantul	Dana Transfer Umum - Dana Alokasi Umum	Memperkuat Stabilitas Polhukhanka m Dan Transformasi Pelayanan Publik	Penguatan Reformasi Birokrasi	Barang Milik Daerah	9 Unit	85.000.000	Sekretariat Daerah				
					Pemeliharaan Kendaraan Dinas Cakupan Penyelenggaraan Evaluasi Kebijakan dan Fasilitas Kegiatan Kesejahteraan Rakyat					9 Unit	9 Unit										9 Unit						
4	1	2			PROGRAM PEMERINTAHAN DAN KESEJAHTERAAN RAKYAT	Persentase Kebijakan dan Fasilitas Kegiatan Kesejahteraan Rakyat yang ditindaklanjuti	persen			persen	100 persen	100 persen	7.686.962.770	7.924.579.623	7.917.597.123						100 persen	4.285.000.000					
4	1	2	2.02		Pelaksanaan Kebijakan Kesejahteraan Rakyat	Persentase Kebijakan dan Fasilitas Kegiatan Kesejahteraan Rakyat yang ditindaklanjuti	100 Persen			100 Persen	100 Persen	100 Persen	7.686.962.770	7.924.579.623	7.917.597.123						100 Persen	4.285.000.000					
4	1	2	2.02	1	Fasilitasi Pengelolaan Bina Mental Spiritual	Fasilitasi Kegiatan Keagamaan					103 Kali	103 Kali	7.461.865.870	7.699.482.723	7.692.500.223	Kab. Bantul, Bantul, Bantul	Dana Transfer Umum-Dana Alokasi Umum	Memperkuat Stabilitas Polhukhanka m Dan Transformasi Pelayanan Publik	Penguatan Reformasi Birokrasi	Aparatur Pelaksana Kebijakan Kesra	103 Kali	4.000.000.000	Sekretariat Daerah				
					Fasilitasi Sarana Prasarana Tempat Ibadah					53 Lokasi	53 Lokasi															53 Lokasi	
					Laporan Fasilitasi Bina Mental Spiritual					2 Dokumen	2 Dokumen															2 Dokumen	
					Raznas																						1 Dokumen
					Laporan Kegiatan Pengelolaan Bina Mental Spiritual					1 Dokumen	1 Dokumen																3750 Anak
					Pemberdayaan Anak Yatim Piatu					3750 Anak	3750 Anak																2500 Orang
					Pemberdayaan Kaum Rois					2500 Orang	2500 Orang																
4	1	2	2.02	2	Pelaksanaan Kebijakan, Evaluasi, dan Capaian Kinerja terkait Kesejahteraan Sosial	Kajian Perumusan Kebijakan Pengembangan Kesehatan					1 Dokumen	1 Dokumen	105.302.600	119.794.300	119.794.300	Kab. Bantul, Bantul, Bantul	Dana Transfer Umum-Dana Alokasi Umum	Memperkuat Stabilitas Polhukhanka m Dan Transformasi Pelayanan Publik	Penguatan Reformasi Birokrasi	Aparatur Pelaksana Kebijakan Kesra	1 Dokumen	150.000.000	Sekretariat Daerah				
					Move dan Pelaporan Kebijakan Pengembangan Ketenagakerjaan, Kesehatan dan Sosial					3 Dokumen	3 Dokumen										3 Dokumen						
4	1	2	2.02	3	Pelaksanaan Kebijakan, Evaluasi, dan Capaian Kinerja terkait Kesejahteraan Masyarakat	Kajian Perumusan Kebijakan Pengembangan Pendidikan					1 Dokumen	1 Dokumen	119.794.300	105.302.600	105.302.600	Kab. Bantul, Bantul, Bantul	Dana Transfer Umum-Dana Alokasi Umum	Memperkuat Stabilitas Polhukhanka m Dan Transformasi Pelayanan Publik	Penguatan Reformasi Birokrasi	Aparatur Pelaksana Kebijakan Kesra	1 Dokumen	135.000.000	Sekretariat Daerah				
					Move dan Pelaporan Kebijakan Pengembangan Pendidikan dan Peningkatan					2 Dokumen	2 Dokumen										2 Dokumen						
4					UNSUR PENDUKUNG URUSAN PEMERINTAHAN																						
4	1				SEKRETARIAT DAERAH						607.898.500	2.436.019.575	823.768.875					2.171.398.400									

Kode	Urusan/ Bidang Urusan/ Program/ Kegiatan/ Sub Kegiatan	Indikator Program/ Kegiatan/ Sub Kegiatan	Target Akhir Periode RPJMD	Realisasi Capaian RKPD Tahun 2020	Prakiraan Capaian Target RKPD Tahun 2021	Capaian Kinerja dan Kerangka Pendanaan										Kelompok Sasaran	Prakiraan Maju Rencana Tahun 2023		Perangkat Daerah Penanggung Jawab					
						Target 2022		Pagu Indikatif			Lokasi	Sumber Dana	Prioritas		Target		Pagu Indikatif							
						Semula	Menjadi	RKPD 2022	APBD 2022	RKPD 2022 Perubahan			Nasional	Daerah										
4	1	3	2.01	1	Koordinasi, Sinkronisasi, Monitoring dan Evaluasi Kebijakan Pengelolaan BUMD dan BLUD	Koordinasi Bidang Perekonomian				1 Kegiatan	1 Kegiatan	84.272.500	225.137.500	225.137.500			Memperkuat Stabilitas Polhukhankam Dan Transformasi Pelayanan Publik	Penguatan Reformasi Birokrasi	Kelompok masyarakat, BUMD, BUKP, pelaku usaha	1 Kegiatan	275.000.000	Sekretariat Daerah		
					Koordinasi Dana Bergulir				1 Kegiatan	1 Kegiatan						1 Kegiatan								
					Pelaksanaan Pengangkatan Direksi, Dewan Pengawas, Dewan Komisaris BUMD				1 Kegiatan	1 Kegiatan						1 Kegiatan								
					Pembinaan BLUD				1 Kegiatan	1 Kegiatan						1 Kegiatan								
					Pembinaan BUKP				34 Laporan	34 Laporan						34 Laporan								
					Pembinaan BUMD				12 Laporan	12 Laporan						12 Laporan								
4	1	3	2.01	2	Pengendalian dan Distribusi Perekonomian	Monitoring dan Evaluasi DBH CHT					2 Laporan	28.882.500	510.714.250	169.801.000	Semua Kab/Kota, Semua Kecamatan, Semua Kelurahan	Dana Transfer Umum-Dana Alokasi Umum	Memperkuat Stabilitas Polhukhankam Dan Transformasi Pelayanan Publik	Penguatan Reformasi Birokrasi	Kelompok masyarakat, BUMD, BUKP, pelaku usaha	2 Laporan	163.207.500	Sekretariat Daerah		
					Monitoring dan Evaluasi TPID					4 Laporan						4 Laporan								
4	1	3	2.01	3	Perencanaan dan Pengawasan Ekonomi Mikro kecil	Koordinasi Bidang Sumber Daya Alam				1 Kegiatan	1 Kegiatan	128.345.000	51.212.500	51.212.500	Semua Kab/Kota, Semua Kecamatan, Semua Kelurahan	Dana Transfer Umum-Dana Alokasi Umum	Memperkuat Stabilitas Polhukhankam Dan Transformasi Pelayanan Publik	Penguatan Reformasi Birokrasi	Kelompok masyarakat, BUMD, BUKP, pelaku usaha	1 Kegiatan	115.000.000	Sekretariat Daerah		
						Koordinasi KUR				1 Kegiatan	1 Kegiatan													1 Kegiatan
						Koordinasi TPAKD				4 Laporan	4 Laporan													4 Laporan
						Workshop				2 Kali	2 Kali													2 Kali
4	1	3	2.02		Pelaksanaan Administrasi Pembangunan	Pengendalian dan Evaluasi Program Pembangunan	100 Persen		- Persen	100 Persen	100 Persen	-	10.000.000	10.000.000						100 Persen	10.000.000			
4	1	3	2.02	2	Pengendalian dan Evaluasi Program Pembangunan	Focus Group Discussion					2 Kali	-	10.000.000	10.000.000	Semua Kab/Kota, Semua Kecamatan, Semua Kelurahan	PENDAPATAN ASLI DAERAH (PAD)	Memperkuat Stabilitas Polhukhankam Dan Transformasi Pelayanan Publik	Penguatan Reformasi Birokrasi	Organisasi perangkat daerah	2 Kali	10.000.000	Sekretariat Daerah		
4	1	3	2.04		Pemantauan Kebijakan Sumber Daya Alam	Capaian Pemantauan Kebijakan Sumber Daya Alam Kabupaten	Persen		Persen		100 Persen	-	1.309.112.450	37.775.000						100 Persen	1.210.000.000			
4	1	3	2.04	1	Koordinasi, Sinkronisasi, dan Evaluasi Kebijakan Pertanian, Kehutanan, Kelautan, dan Perikanan	Monitoring dan Evaluasi Penyaluran BLT DBH CHT					100 Persen	-	1.309.112.450	37.775.000	Semua Kab/Kota, Semua Kecamatan, Semua Kelurahan	Dana Transfer Umum - Dana Bagi Hasil	Memperkuat Stabilitas Polhukhankam Dan Transformasi Pelayanan Publik	Penguatan Reformasi Birokrasi	Instansi Terkait, Buruh Pabrik Rokok dan Buruh Tani Tembaku	100 Persen	1.210.000.000	Sekretariat Daerah		
						Penyaluran Bantuan Langsung Tunai					100 Persen													100 Persen
4					UNSUR PENDUKUNG URUSAN PEMERINTAHAN																			
4	1				SEKRETARIAT DAERAH							1.567.893.020	1.445.399.815	1.445.399.815					3.173.924.100					
4	1	1			PROGRAM PENUNJANG URUSAN PEMERINTAHAN DAERAH KABUPATEN/KOTA	Capaian Nilai Akuntabilitas Kinerja Instansi Pemerintah (AKIP)	83 Angka		85 Angka	83 Angka	83 Angka	472.804.030	744.568.325	850.327.877					83 Angka	1.004.718.500				
4	1	1	2.06		Administrasi Umum Perangkat Daerah	Capaian kinerja pengelolaan administrasi umum perangkat daerah (Bagian LPB)	100 persen		100 persen	100 persen	100 persen	177.172.000	227.849.723	228.053.723					100 persen	182.410.000				
4	1	1	2.06	1	Penyediaan Komponen Instalasi Listrik/Penerangan Bangunan Kantor	Komponen instalasi alat listrik dan elektronik				5 jenis	6 jenis	1.000.000	1.000.000	1.704.000	Kab. Bantul, Bantul, Trenggong	Dana Transfer Umum-Dana Alokasi Umum	Memperkuat Stabilitas Polhukhankam Dan Transformasi Pelayanan Publik	Penguatan Reformasi Birokrasi	Aparatur pengadministrasian umum PD	6 jenis	1.575.000	Sekretariat Daerah		
4	1	1	2.06	5	Penyediaan Barang Cetak dan Penggandaan	Belanja cetakan				5 jenis	5 jenis	8.765.000	8.765.000	8.765.000	Kab. Bantul, Bantul, Trenggong	Dana Transfer Umum-Dana Alokasi Umum						5 jenis	10.123.000	Sekretariat Daerah
						Penggandaan				20060 lembar	20060 lembar									20060 lembar				
4	1	1	2.06	6	Penyediaan Bahan Bacaan dan Peraturan Perundang-undangan	Surat Kabar				1 jenis	1 jenis	1.200.000	1.200.000	1.200.000	Kab. Bantul, Bantul, Trenggong	Dana Transfer Umum-Dana Alokasi Umum	Memperkuat Stabilitas Polhukhankam Dan Transformasi Pelayanan Publik	Penguatan Reformasi Birokrasi	Aparatur pengadministrasian umum PD	1 jenis	1.200.000	Sekretariat Daerah		
4	1	1	2.06	9	Penyelenggaraan Rapat Koordinasi dan Konsultasi SKPD	Laporan hasil rapat				40 dokumen	40 dokumen	166.207.000	216.884.723	216.384.723	Kab. Bantul, Bantul, Trenggong	Dana Transfer Umum-Dana Alokasi Umum	Memperkuat Stabilitas Polhukhankam Dan Transformasi Pelayanan Publik	Penguatan Reformasi Birokrasi	Aparatur pengadministrasian umum PD	40 dokumen	169.512.000	Sekretariat Daerah		
						Perjalanan dinas dalam daerah				230 op	203 op									203 op				

Kode	Urusan/ Bidang Urusan/ Program/ Kegiatan/ Sub Kegiatan	Indikator Program/ Kegiatan/ Sub Kegiatan	Target Akhir Periode RPJMD	Realisasi Capaian RKPD Tahun 2020	Prakiraan Capaian Target RKPD Tahun 2021	Capaian Kinerja dan Kerangka Pendanaan										Kelompok Sasaran	Prakiraan Maju Rencana Tahun 2023		Perangkat Daerah Penanggung Jawab														
						Target 2022		Pagu Indikatif			Lokasi	Sumber Dana	Prioritas		Target		Pagu Indikatif																
						Semula	Menjadi	RKPD 2022	APBD 2022	RKPD 2022 Perubahan			Nasional	Daerah																			
															Publik				40 op														
4	1	1	2.08			Penyediaan Jasa Penunjang Urusan Pemerintahan Daerah	Perjalanan dinas luar daerah				25 op	40 op							100 persen	100 persen	100 persen	100 persen	199.885.988	393.754.914	490.582.764						100 persen	637.673.500	
4	1	1	2.08	1		Penyediaan Jasa Surat Menyurat	Jumlah Materai				140 lembar	104 lembar	1.500.000	1.500.000	1.140.000	Kab. Bantul, Bantul, Tirirenggo	Dana Transfer Umum-Dana Alokasi Umum	Memperkuat Stabilitas Polhukhanka m Dan Transformasi Pelayanan Publik	Penguatan Reformasi Birokrasi	Barang dan jasa penunjang urusan pemerintahan daerah	104 lembar	2.200.000	Sekretariat Daerah										
4	1	1	2.08	2		Penyediaan Jasa Kommunikasi, Sumber Daya Air dan Listrik	Pembayaran kawat/fax/internet/i ntranet/TV Kabel/TV				12 kali	12 kali	6.000.000	6.000.000	4.500.000	Kab. Bantul, Bantul, Tirirenggo	Dana Transfer Umum-Dana Alokasi Umum	Memperkuat Stabilitas Polhukhanka m Dan Transformasi Pelayanan Publik	Penguatan Reformasi Birokrasi	Barang dan jasa penunjang urusan pemerintahan daerah	12 kali	7.350.000	Sekretariat Daerah										
4	1	1	2.08	3		Penyediaan Jasa Peralatan dan Perlengkapan Kantor	ATK Bahan dan peralatan kebersihan Jenis Pengadaan Peralatan Kantor				30 jenis	30 jenis	43.763.508	218.062.834	316.750.684	Kab. Bantul, Bantul, Tirirenggo	Dana Transfer Umum-Dana Alokasi Umum	Memperkuat Stabilitas Polhukhanka m Dan Transformasi Pelayanan Publik	Penguatan Reformasi Birokrasi	Barang dan jasa penunjang urusan pemerintahan daerah	30 jenis	456.186.500	Sekretariat Daerah										
4	1	1	2.08	4		Penyediaan Jasa Pelayanan Umum Kantor	Honor Pengelolaan Keuangan dan BMD Honor PPKD/PA/KPA Honor PPTK Honor Tenaga Administrasi Honor Tenaga Keamanan				84 ob	84 ob	148.622.480	168.192.080	168.192.080	Kab. Bantul, Bantul, Tirirenggo	Dana Transfer Umum-Dana Alokasi Umum	Memperkuat Stabilitas Polhukhanka m Dan Transformasi Pelayanan Publik	Penguatan Reformasi Birokrasi	Barang dan jasa penunjang urusan pemerintahan daerah	84 ob	171.937.000	Sekretariat Daerah										
4	1	1	2.09			Pemeliharaan Barang Milik Daerah Penunjang Urusan Pemerintahan Daerah	Capaian kinerja pemeliharaan barang milik daerah penunjang urusan pemerintah daerah (Bagian LPBJ)				100 Persen	100 Persen	95.746.042	122.963.688	131.691.390						100 Persen									100 Persen	184.635.000		
4	1	1	2.09	1		Penyediaan Jasa Pemeliharaan, Biaya Pemeliharaan dan Pajak Kendaraan Perorangan Dinas atau Kendaraan Dinas Jabatan	Pemeliharaan Kendaraan Roda 2 Pemeliharaan Kendaraan Roda 4				2 unit	2 unit	71.305.000	89.550.000	78.517.500	Kab. Bantul, Bantul, Tirirenggo	Dana Transfer Umum-Dana Alokasi Umum	Memperkuat Stabilitas Polhukhanka m Dan Transformasi Pelayanan Publik	Penguatan Reformasi Birokrasi	Barang Milik Daerah	2 unit	143.000.000	Sekretariat Daerah										
4	1	1	2.09	2		Penyediaan Jasa Pemeliharaan, Biaya Pemeliharaan, Pajak, dan Perizinan Kendaraan Dinas Operasional atau Jabatan	Pajak Kendaraan Bermotor				7 unit	7 unit	3.750.000	3.750.000	3.100.000	Kab. Bantul, Bantul, Bantul	Dana Transfer Umum-Dana Alokasi Umum	Memperkuat Stabilitas Polhukhanka m Dan Transformasi Pelayanan Publik	Penguatan Reformasi Birokrasi	Barang Milik Daerah	7 unit	4.235.000	Sekretariat Daerah										
4	1	1	2.09	6		Pemeliharaan Peralatan dan Mesin Lainnya	Pemeliharaan Genset Pemeliharaan peralatan dan mesin				1 unit	1 unit	8.032.500	8.032.500	25.587.500	Kab. Bantul, Bantul, Tirirenggo	Dana Transfer Umum-Dana Alokasi Umum	Memperkuat Stabilitas Polhukhanka m Dan Transformasi Pelayanan Publik	Penguatan Reformasi Birokrasi	Barang Milik Daerah	1 unit	9.900.000	Sekretariat Daerah										
4	1	1	2.09	9		Pemeliharaan/Rehabi litasi Gedung Kantor dan Bangunan Lainnya	Pemeliharaan Gedung Kantor				1 unit	1 unit	12.658.542	21.631.188	24.486.390	Kab. Bantul, Bantul, Tirirenggo	Dana Transfer Umum-Dana Alokasi Umum	Memperkuat Stabilitas Polhukhanka m Dan Transformasi Pelayanan Publik	Penguatan Reformasi Birokrasi	Barang Milik Daerah	1 unit	27.500.000	Sekretariat Daerah										
4	1	3				PROGRAM PEREKONOMIAN DAN PEMBANGUNAN	Rasio nilai belanja yang dilakukan melalui pengadaan				80 Persen	80 Persen	1.095.088.990	700.831.490	595.071.938						80 Persen									80 Persen	2.169.205.600		
4	1	3	2.03			Pengelolaan Pengadaan Barang dan Jasa	Capaian kinerja pengelolaan pengadaan barang dan jasa				100 Persen	100 Persen	1.095.088.990	700.831.490	595.071.938						100 Persen									100 Persen	2.169.205.600		
4	1	3	2.03	1		Pengelolaan Pengadaan Barang dan Jasa	Data Identifikasi Kebutuhan Barang dan Jasa Laporan hasil FGD Laporan hasil Pemilihan Penyedia Barang dan Jasa				1 Dokumen	1 Dokumen	921.719.620	465.735.916	420.245.916	Kab. Bantul, Bantul, Tirirenggo	Dana Transfer Umum-Dana Alokasi Umum	Memperkuat Stabilitas Polhukhanka m Dan Transformasi Pelayanan Publik	Penguatan Reformasi Birokrasi	Aparatur pengelola pengadaan barang dan jasa	1 Dokumen	1.919.610.000	Sekretariat Daerah										
											2 Dokumen	2 Dokumen									2 Dokumen												
											120 Dokumen	188 Dokumen									188 Dokumen												

Kode					Urusan/ Bidang Urusan/ Program/ Kegiatan/ Sub Kegiatan	Indikator Program/ Kegiatan/ Sub Kegiatan	Target Akhir Periode RPJMD	Realisasi Capaian RKPD Tahun 2020	Prakiraan Capaian Target RKPD Tahun 2021	Capaian Kinerja dan Kerangka Pendanaan							Kelompok Sasaran	Prakiraan Maju Rencana Tahun 2023		Perangkat Daerah Penanggung Jawab	
										Target 2022		Pagu Indikatif			Lokasi	Sumber Dana		Prioritas			Target
										Semula	Menjadi	RKPD 2022	APBD 2022	RKPD 2022 Perubahan			Nasional	Daerah			
4	1	3	2.03	2	Pengelolaan Layanan Pengadaan secara Elektronik	Laporan Bimtek SPSE			1 dokumen	1 dokumen	69.500.620	84.764.324	81.414.272	Kab. Bantul, Bantul, Tirirenggo	Dana Transfer Umum-Dana Alokasi Umum	Memperkuat Stabilitas Polhukhanka m Dan Transformasi Pelayanan Publik	Penguatan Reformasi Birokrasi	Aparatur pengelola pengadaan barang dan jasa	1 dokumen	138.670.600	Sekretariat Daerah
						Laporan hasil forkom pengadaan barang dan jasa secara elektronik			1 dokumen	1 dokumen									1 dokumen		
						Pengumuman RUP			1 dokumen	1 dokumen									1 dokumen		
						Sosialisasi			1 dokumen	1 dokumen									1 dokumen		
4	1	3	2.03	3	Pembinaan dan Advokasi Pengadaan Barang dan Jasa	Sosialisasi Peraturan Perundangan PBJ			8 kali	8 kali	103.868.750	150.331.250	93.411.750	Kab. Bantul, Bantul, Tirirenggo	Dana Transfer Umum-Dana Alokasi Umum	Memperkuat Stabilitas Polhukhanka m Dan Transformasi Pelayanan Publik	Penguatan Reformasi Birokrasi	Aparatur pengelola pengadaan barang dan jasa	8 kali	110.925.000	Sekretariat Daerah
4					UNSUR PENDUKUNG URUSAN PEMERINTAHAN																
4	1				SEKRETARIAT DAERAH					20.995.705.140	8.142.612.748	9.572.612.748					7.690.552.550				
4	1	1			PROGRAM PENUNJANG URUSAN PEMERINTAHAN DAERAH KABUPATEN/KOTA	Capaian Nilai Akuntabilitas Kinerja Instansi Pemerintah (AKIP)	83 Angka		85 Angka	83 Angka	83 Angka	20.995.705.140	8.142.612.748	9.572.612.748					83 Angka	7.690.552.550	
4	1	1	2.05		Administrasi Kepegawaian Perangkat Daerah	Capaian Kinerja Pengelolaan Administrasi Kepegawaian (bagian Perencanaan dan keuangan)	100 Persen	- Persen	100 Persen	100 Persen	76.625.000	10.000.000	10.000.000					100 Persen	10.000.000		
4	1	1	2.05	2	Pengadaan Pakaian Dinas Beserta Atribut Kelengkapannya	Pakaian Kerja Lapangan				20 Buah	10.000.000	10.000.000	10.000.000	Kab. Bantul, Bantul	Dana Transfer Umum-Dana Alokasi Umum	Memperkuat Stabilitas Polhukhanka m Dan Transformasi Pelayanan Publik	Penguatan Reformasi Birokrasi	ASN Sekretariat daerah	20 Buah	10.000.000	Sekretariat Daerah
4	1	1	2.06		Administrasi Umum Perangkat Daerah	Capaian Kinerja Administrasi Umum Perangkat Daerah (bagian perencanaan dan keuangan)	100 Persen	- Persen		100 Persen	2.713.628.600	3.114.545.550	4.002.428.800					100 Persen	2.878.939.080		
4	1	1	2.06	1	Penyediaan Komponen Instalasi Listrik/Penerangan Bangunan Kantor	Komponen Instalasi Listrik	33 jenis	33 jenis	60.000.000	60.000.000	60.000.000	Kab. Bantul, Semua Kecamatan, Semua Kelurahan	Dana Transfer Umum - Dana Alokasi Umum	Memperkuat Stabilitas Polhukhanka m Dan Transformasi Pelayanan Publik	Penguatan Reformasi Birokrasi	Sekretariat Daerah	33 jenis	60.000.000	Sekretariat Daerah		
4	1	1	2.06	2	Penyediaan Peralatan dan Perlengkapan Kantor	Pakaian dinas KDH/WKDH	44 stel	44 stel	688.015.000	998.683.000	1.181.672.000	Kab. Bantul, Bantul, Bantul	Dana Transfer Umum-Dana Alokasi Umum	Memperkuat Stabilitas Polhukhanka m Dan Transformasi Pelayanan Publik	Penguatan Reformasi Birokrasi	Sekretariat Daerah	44 stel	783.686.000	Sekretariat Daerah		
						Pemeliharaan Sarpras Komplek Perintah	13 jenis	13 jenis										13 jenis			
						Pemeliharaan Sarpras Rumah Jabatan	6 jenis	6 jenis										6 jenis			
						Pengadaan Personal Komputer	4 unit	4 unit										4 unit			
4	1	1	2.06	3	Penyediaan Peralatan Rumah Tangga	Bahan dan peralatan kebersihan	32 jenis	32 jenis	129.039.100	151.539.100	177.599.100	Kab. Bantul, Bantul, Bantul	Dana Transfer Umum-Dana Alokasi Umum	Memperkuat Stabilitas Polhukhanka m Dan Transformasi Pelayanan Publik	Penguatan Reformasi Birokrasi	Sekretariat Daerah	32 jenis	147.285.750	Sekretariat Daerah		
						Dekorasi acara	40 kali	40 kali										40 kali			
						Gas LPG	90 tabung	90 tabung										90 tabung			
4	1	1	2.06	5	Penyediaan Barang Cetakan dan Penggandaan	Barang cetakan	18 jenis	18 jenis	149.118.000	85.674.950	151.976.200	Kab. Bantul, Bantul, Bantul	Dana Transfer Umum-Dana Alokasi Umum	Memperkuat Stabilitas Polhukhanka m Dan Transformasi Pelayanan Publik	Penguatan Reformasi Birokrasi	Sekretariat Daerah	18 jenis	149.118.000	Sekretariat Daerah		
						Penggandaan	100000 lemb ar	100000 lemb ar										100000 lemb ar			
4	1	1	2.06	6	Penyediaan Bahan Bacaan dan Peraturan Perundang- undangan	Bahan bacaan dan perundang-undangan	2 jenis	2 jenis	44.400.000	44.400.000	44.400.000	Kab. Bantul, Bantul, Bantul	Dana Transfer Umum-Dana Alokasi Umum	Memperkuat Stabilitas Polhukhanka m Dan Transformasi Pelayanan Publik	Penguatan Reformasi Birokrasi	Sekretariat Daerah	2 jenis	44.400.000	Sekretariat Daerah		
						Bahan bacaan lajangan surat	8 jenis	8 jenis										8 jenis			
4	1	1	2.06	8	Fasilitasi Kunjungan Tamu	Buku Selayang Pandang	80 Buku	80 Buku	-	65.000.000	115.000.000	Semua Kab/Kota, Semua Kecamatan, Semua Kelurahan	Dana Transfer Umum - Dana Alokasi Umum	Memperkuat Stabilitas Polhukhanka m Dan Transformasi Pelayanan Publik	Penguatan Reformasi Birokrasi	Sekretariat Daerah	80 Buku	60.000.000	Sekretariat Daerah		
						Cinderamata	80 Buah	80 Buah										80 Buah			

Kode	Urusan/ Bidang Urusan/ Program/ Kegiatan/ Sub Kegiatan	Indikator Program/ Kegiatan/ Sub Kegiatan	Target Akhir Periode RPJMD	Realisasi Capaian RKPD Tahun 2020	Prakiraan Capaian Target RKPD Tahun 2021	Capaian Kinerja dan Kerangka Pendanaan								Kelompok Sasaran	Prakiraan Maju Rencana Tahun 2023		Perangkat Daerah Penanggung Jawab	
						Target 2022		Pagu Indikatif			Lokasi	Sumber Dana	Prioritas		Target	Pagu Indikatif		
						Semula	Menjadi	RKPD 2022	APBD 2022	RKPD 2022 Perubahan			Nasional	Daerah				
4	1	2.06	9	Penyelenggaraan Rapat Koordinasi dan Konsultasi SKPD	Kebutuhan logistik harian pimpinan Laporan fasilitasi acara lapangan Laporan hasil rapat (makan dan minum randa) Laporan penerimaan tamu (makan dan minum tamu) Perjalanan dinas dalam daerah Perjalanan dinas luar daerah	12 bulan 32 dokumen 156 dokumen 164 dokumen 96 kali 50 kali	12 bulan 32 dokumen 156 dokumen 164 dokumen 96 kali 50 kali	1.643.056.500	1.709.248.500	2.271.781.500	Kab. Bantul, Semua Kecamatan, Semua Kelurahan	Dana Transfer Umum-Dana Alokasi Umum	Memperkuat Stabilitas Polhukhanka m Dan Transformasi Pelayanan Publik	Penguatan Reformasi Birokrasi	Sekretariat Daerah	12 bulan 32 dokumen 156 dokumen 164 dokumen 96 kali 50 kali	1.634.449.330	Sekretariat Daerah
4	1	2.08		Penyediaan Jasa Penunjang Urusan Pemerintahan Daerah	Capaian Kinerja Penyediaan Jasa Penunjang Urusan Pemerintahan Daerah (Bagian Umum dan Protokol)	100 Persen	100 Persen	100 Persen	100 Persen	2.026.528.440	2.035.600.696	2.234.470.696				100 Persen	1.792.604.300	
4	1	2.08	1	Penyediaan Jasa Surat Menyurat	Materai dan benda pos Pengiriman surat- surat dan laporan- laporan	3270 lembar 12 kali	3270 lembar 12 kali	18.650.000	18.650.000	18.650.000	Kab. Bantul, Bantul, Bantul	Dana Transfer Umum-Dana Alokasi Umum	Memperkuat Stabilitas Polhukhanka m Dan Transformasi Pelayanan Publik	Penguatan Reformasi Birokrasi	Sekretariat Daerah	3270 lembar 12 kali	18.650.000	Sekretariat Daerah
4	1	2.08	2	Penyediaan Jasa Komunikasi, Sumber Daya Air dan Listrik	Pembayaran Rekening Air Pembayaran Rekening Listrik Pembayaran Rekening Telepon	12 bulan 12 bulan 12 bulan	12 bulan 12 bulan 12 bulan	167.200.000	167.200.000	167.200.000	Kab. Bantul, Bantul, Bantul	Dana Transfer Umum-Dana Alokasi Umum	Memperkuat Stabilitas Polhukhanka m Dan Transformasi Pelayanan Publik	Peningkatan Kualitas Sumber Daya Manusia	Sekretariat Daerah	12 bulan 12 bulan 12 bulan	166.657.000	Sekretariat Daerah
4	1	2.08	3	Penyediaan Jasa Peralatan dan Perlengkapan Kantor	Alat Tulis Kantor	59 jenis	59 jenis	45.570.000	49.777.200	59.207.200	Kab. Bantul, Bantul, Bantul	Dana Transfer Umum-Dana Alokasi Umum	Memperkuat Stabilitas Polhukhanka m Dan Transformasi Pelayanan Publik	Penguatan Reformasi Birokrasi	Sekretariat Daerah	59 jenis	42.787.300	Sekretariat Daerah
4	1	2.08	4	Penyediaan Jasa Pelayanan Umum Kantor	Belanja Publikasi Mass Media Cinderamata dan karangan bunga Jasa pengelolaan sampah Laporan administrasi umum Laporan hasil pengolahan masakan Laporan keamanan monumen Laporan Keamanan Monumen Laporan Keamanan Portal Laporan kebersihan ruang kerja dan fasilitas lainnya di Kompleks Parasannya Laporan kebersihan ruang kerja dan fasilitas lainnya di Kompleks Pemda II Laporan kebersihan ruang kerja dan fasilitas lainnya di Rumah Bupati Laporan kebersihan ruang kerja dan fasilitas lainnya di Rumah Dinas Bupati Laporan kebersihan ruang kerja dan fasilitas lainnya di Rumah Dinas Sekda Laporan kebersihan ruang kerja dan fasilitas lainnya di Rumah Wakil Bupati Laporan kegiatan penyajian hidangan untuk tamu Laporan pengelolaan gedung Laporan perawatan kendaraan	2 kali 3 jenis 12 bulan 5 dokumen 4 dokumen 2 dokumen 2 dokumen 2 dokumen 8 dokumen 8 dokumen 5 dokumen 7 dokumen 1 dokumen 5 dokumen 3 dokumen 1 dokumen 6 dokumen	2 kali 3 jenis 12 bulan 5 dokumen 4 dokumen 2 dokumen 2 dokumen 2 dokumen 8 dokumen 8 dokumen 5 dokumen 7 dokumen 1 dokumen 5 dokumen 3 dokumen 1 dokumen 6 dokumen	1.795.108.440	1.799.973.496	1.989.413.496	Kab. Bantul, Bantul, Bantul	Dana Transfer Umum-Dana Alokasi Umum	Memperkuat Stabilitas Polhukhanka m Dan Transformasi Pelayanan Publik	Penguatan Reformasi Birokrasi	Sekretariat Daerah	2 kali 3 jenis 12 bulan 5 dokumen 4 dokumen 2 dokumen 2 dokumen 8 dokumen 8 dokumen 5 dokumen 7 dokumen 1 dokumen 5 dokumen 3 dokumen 1 dokumen 6 dokumen	1.564.510.000	Sekretariat Daerah

Kode	Urusan/ Bidang Urusan/ Program/ Kegiatan/ Sub Kegiatan	Indikator Program/ Kegiatan/ Sub Kegiatan	Target Akhir Periode RPJMD	Realisasi Capaian RKPD Tahun 2020	Prakiraan Capaian Target RKPD Tahun 2021	Capaian Kinerja dan Kerangka Pendanaan								Kelompok Sasaran	Prakiraan Maju Rencana Tahun 2023		Perangkat Daerah Penanggung Jawab		
						Target 2022		Pagu Indikatif			Lokasi	Sumber Dana	Prioritas		Target	Pagu Indikatif			
						Semula	Menjadi	RKPD 2022	APBD 2022	RKPD 2022 Perubahan			Nasional	Daerah					
		Pajak PBB				3 objek	3 objek								3 objek				
		Pembayaran				12 bulan	12 bulan								12 bulan				
		Rekening TV Swasta				156 ob	156 ob								156 ob				
		Pengelola Keuangan dan BMD				5 jenis	5 jenis								5 jenis				
		Sewa sarana dan prasarana acara				12 kali	12 kali								12 kali				
		Transfer kepada pihak ketiga																	
4	1	2.09	Pemeliharaan Barang Milik Daerah			100 Persen	100 Persen	1.542.906.634	1.586.734.928	1.881.981.678					100 Persen	1.581.120.100			
		Penunjang Urusan Pemerintahan Daerah	Persentase pemenuhan sarana dan prasarana aparatur (Bagian Umum dan Protokol)																
4	1	2.09	1	Penyediaan Jasa Pemeliharaan, Biaya Pemeliharaan dan Perorangan Dinas atau Kendaraan Dinas Jabatan	Pemeliharaan kendaraan roda 2		10 unit	10 unit	725.089.550	658.858.350	866.325.100	Kab. Bantul, Bantul, Bantul	Dana Transfer Umum-Dana Alokasi Umum	Memperkuat Stabilitas Polhukhanka m Dan Transformasi Pelayanan Publik	Penguatan Reformasi Birokrasi	Sekretariat Daerah	10 unit	725.091.500	Sekretariat Daerah
				Pemeliharaan kendaraan roda 3			1 unit	1 unit									1 unit		
				Pemeliharaan kendaraan roda 4			18 unit	18 unit									18 unit		
				Pemeliharaan kendaraan roda 6			4 unit	4 unit									4 unit		
4	1	2.09	2	Penyediaan Jasa Pemeliharaan, Biaya Pemeliharaan, Pajak, dan Perizinan Kendaraan Dinas Operasional atau Lapangan	Pajak kendaraan bermotor		46 unit	46 unit	71.950.000	71.950.000	71.950.000	Kab. Bantul, Bantul, Bantul	Dana Transfer Umum-Dana Alokasi Umum	Memperkuat Stabilitas Polhukhanka m Dan Transformasi Pelayanan Publik	Penguatan Reformasi Birokrasi	Sekretariat Daerah	46 unit	72.046.500	Sekretariat Daerah
4	1	2.09	6	Pemeliharaan Peralatan dan Mesin Lainnya	Pemeliharaan sarpras dan alat kantor		5 jenis	5 jenis	76.410.000	76.410.000	76.410.000	Kab. Bantul, Bantul, Bantul	Dana Transfer Umum-Dana Alokasi Umum	Memperkuat Stabilitas Polhukhanka m Dan Transformasi Pelayanan Publik	Penguatan Reformasi Birokrasi	Sekretariat Daerah	5 jenis	76.500.000	Sekretariat Daerah
4	1	2.09	9	Pemeliharaan/Rehabilitasi Gedung Kantor dan Bangunan Lainnya	Pemeliharaan gedung dan bangunan		14 unit	14 unit	669.457.084	779.516.578	867.296.578	Kab. Bantul, Bantul, Bantul	Dana Transfer Umum-Dana Alokasi Umum	Memperkuat Stabilitas Polhukhanka m Dan Transformasi Pelayanan Publik	Penguatan Reformasi Birokrasi	Sekretariat Daerah	14 unit	707.482.100	Sekretariat Daerah
4	1	2.11		Administrasi Keuangan dan Operasional Kepala Daerah dan Wakil Kepala Daerah	Capaian Kinerja Penyediaan Jasa Penunjang Urusan Pemerintahan Daerah (Bagian Umum dan Protokol)	100 persen	100 persen	100 persen	100 persen	868.939.820	885.837.260	885.837.260					100 persen	868.939.820	
4	1	2.11	1	Penyediaan Gaji dan Tunjangan Kepala Daerah dan Wakil Kepala Daerah	Gaji Bupati & Wakil Bupati		12 kali	12 kali	168.939.820	185.837.260	185.837.260	Kab. Bantul, Bantul, Bantul	Dana Transfer Umum-Dana Alokasi Umum	Memperkuat Stabilitas Polhukhanka m Dan Transformasi Pelayanan Publik	Penguatan Reformasi Birokrasi	Kepala Daerah dan Wakil Kepala Daerah	12 kali	168.939.820	Sekretariat Daerah
4	1	2.11	4	Penyediaan Dana Penunjang Operasional Kepala Daerah dan Wakil Kepala Daerah	Biaya Operasional KDH/WKDH		12 bulan	12 bulan	700.000.000	700.000.000	700.000.000	Kab. Bantul, Bantul, Bantul	Dana Transfer Umum-Dana Alokasi Umum	Memperkuat Stabilitas Polhukhanka m Dan Transformasi Pelayanan Publik	Penguatan Reformasi Birokrasi	Kepala Daerah dan Wakil Kepala Daerah	12 bulan	700.000.000	Sekretariat Daerah
4	1	2.12		Fasilitasi Kerumahtanggaan Sekretariat Daerah	Capaian Kinerja Administrasi Keuangan dan Operasional Kepala Daerah dan Wakil Kepala Daerah (Bagian Umum dan Protokol)	100 persen	100 persen	100 persen	100 persen	95.000.000	95.000.000	95.000.000					100 persen	95.000.000	
4	1	2.12	2	Penyediaan Kebutuhan Rumah Tangga Wakil Kepala Daerah	Sewa Rumah Jabatan		1 unit	1 unit	95.000.000	95.000.000	95.000.000	Kab. Bantul, Bantul, Bantul	Dana Transfer Umum-Dana Alokasi Umum	Memperkuat Stabilitas Polhukhanka m Dan Transformasi Pelayanan Publik	Penguatan Reformasi Birokrasi	Sekretariat Daerah	1 unit	95.000.000	Sekretariat Daerah
4	1	2.14		Pelaksanaan Protokol dan Komunikasi Pimpinan	Capaian Kinerja Pelaksanaan Protokol dan Komunikasi Pimpinan (Bagian Umum dan Protokol)	100 persen	100 persen	100 persen	100 persen	-	414.894.314	462.894.314					100 persen	463.949.250	
4	1	2.14	1	Fasilitasi Keprotokolan	Laporan Penyelenggaraan Acara		4 dokumen	4 dokumen	-	414.894.314	462.894.314	Kab. Bantul, Semua Kecamatan, Semua Kelurahan	Dana Transfer Umum-Dana Alokasi Umum	Memperkuat Stabilitas Polhukhanka m Dan Transformasi Pelayanan Publik	Penguatan Reformasi Birokrasi	Sekretariat Daerah	4 dokumen	463.949.250	Sekretariat Daerah
				Piagam Perlombaan			6 jenis	6 jenis									6 jenis		
4				UNSUR PENDUKUNG URUSAN PEMERINTAHAN															

Kode	Urusan/ Bidang Urusan/ Program/ Kegiatan/ Sub Kegiatan	Indikator Program/ Kegiatan/ Sub Kegiatan	Target Akhir Periode RPJMD	Realisasi Capaian RKPD Tahun 2020	Prakiraan Capaian Target RKPD Tahun 2021	Capaian Kinerja dan Kerangka Pendanaan										Kelompok Sasaran	Prakiraan Maju Rencana Tahun 2023		Perangkat Daerah Penanggung Jawab						
						Target 2022		Pagu Indikatif			Lokasi	Sumber Dana	Prioritas		Target		Pagu Indikatif								
						Semula	Menjadi	RKPD 2022	APBD 2022	RKPD 2022 Perubahan			Nasional	Daerah											
4	1					SEKRETARIAT DAERAH				901.014.000	995.323.252	1.269.713.252				1.065.160.500									
4	1	1				PROGRAM PENUNJANG URUSAN PEMERINTAHAN DAERAH KABUPATEN/KOTA	Capaian Nilai Akuntabilitas Kinerja Instansi Pemerintah (AKIP)	83 Angka		85 Angka	83 Angka	83 Angka	551.014.000	645.323.252	715.323.252	83 Angka		670.160.500							
4	1	1	2.06			Administrasi Umum Perangkat Daerah	Capaian Pengelolaan Administrasi Umum (Bagian Organisasi)	100 Persen		100 Persen	100 Persen	100 Persen	119.362.000	129.790.000	229.671.000	100 Persen		204.700.000							
4	1	1	2.06	5		Penyediaan Barang Cetakan dan Penggandaan	Jumlah cetakan jumlah penggandaan				12 paket	12 paket	5.500.000	5.500.000	5.612.000	Kab. Bantul, Bantul, Bantul	Dana Transfer Umum-Dana Alokasi Umum	Memperkuat Stabilitas Polhukhanka m Dan Transformasi Pelayanan Publik	Penguatan Reformasi Birokrasi	ASN Bagian Organisasi	12 paket	6.000.000	Sekretariat Daerah		
4	1	1	2.06	6		Penyediaan Bahan Bacaan dan Peraturan Perundang- undangan	pembayaran langganan surat kabar				12 bulan	12 bulan	2.400.000	2.400.000	2.400.000	Kab. Bantul, Bantul, Bantul	Dana Transfer Umum-Dana Alokasi Umum	Memperkuat Stabilitas Polhukhanka m Dan Transformasi Pelayanan Publik	Penguatan Reformasi Birokrasi	ASN Bagian Organisasi	12 bulan	3.700.000	Sekretariat Daerah		
4	1	1	2.06	9		Penyelenggaraan Rapat Koordinasi dan Konsultasi SKPD	laporan rapat koordinasi/tamu					12 laporan	111.462.000	121.890.000	221.659.000	Kab. Bantul, Bantul, Bantul	Dana Transfer Umum-Dana Alokasi Umum	Memperkuat Stabilitas Polhukhanka m Dan Transformasi Pelayanan Publik	Penguatan Reformasi Birokrasi	ASN Bagian Organisasi	12 laporan	195.000.000	Sekretariat Daerah		
						Rakor dan konsultasi dalam kecamatan/provinsi		30 orang/kali	25 perjalanan															25 perjalanan	
						Rakor dan konsultasi ke luar daerah		12 orang/kali	14 perjalanan															14 perjalanan	
4	1	1	2.08			Penyediaan Jasa Penunjang Urusan Pemerintahan Daerah	Persentase pemeruhan sarana dan prasarana aparatur (Bagian Organisasi)	100 Persen		100 Persen	100 Persen	100 Persen	123.145.600	80.798.600	81.573.600				100 Persen	128.500.000					
4	1	1	2.08	1		Penyediaan Jasa Surat Menyurat	materai 10.000an				50 lembar	50 lembar	500.000	500.000	500.000	Kab. Bantul, Bantul, Bantul	Dana Transfer Umum-Dana Alokasi Umum	Memperkuat Stabilitas Polhukhanka m Dan Transformasi Pelayanan Publik	Penguatan Reformasi Birokrasi	Aparatur Bagian Organisasi	50 lembar	1.000.000	Sekretariat Daerah		
4	1	1	2.08	3		Penyediaan Jasa Peralatan dan Perlengkapan Kantor	alat dan bahan kebersihan					6 paket	66.125.600	23.778.600	24.553.600	Kab. Bantul, Bantul, Bantul	Dana Transfer Umum-Dana Alokasi Umum	Memperkuat Stabilitas Polhukhanka m Dan Transformasi Pelayanan Publik	Penguatan Reformasi Birokrasi	Aparatur Bagian Organisasi	6 paket	70.000.000	Sekretariat Daerah		
						alat tulis kantor			12 jenis																12 jenis
						LCD/Proyektor		0 unit	0 unit																0 unit
						Notebook/Laptop		1 unit	1 unit																1 unit
4	1	1	2.08	4		Penyediaan Jasa Pelayanan Umum Kantor	Honor Penanggungjawab , pengelola Keuangan barang dan gaji				96 ob	96 ob	56.520.000	56.520.000	56.520.000	Kab. Bantul, Bantul, Bantul	Dana Transfer Umum-Dana Alokasi Umum	Memperkuat Stabilitas Polhukhanka m Dan Transformasi Pelayanan Publik	Penguatan Reformasi Birokrasi	Aparatur Bagian Organisasi	96 ob	57.500.000	Sekretariat Daerah		
4	1	1	2.09			Pemeliharaan Barang Milik Daerah Penunjang Urusan Pemerintahan Daerah	Persentase pemeruhan sarana dan prasarana aparatur (Bagian Organisasi)	100 persen		100 persen	100 persen	100 persen	60.375.000	60.375.000	64.055.000				100 persen	64.000.000					
4	1	1	2.09	1		Penyediaan Jasa Pemeliharaan, Biaya Pajak Kendaraan Perorangan Dinas atau Kendaraan Dinas Jabatan	jumlah perizinan kendaraan				7 unit	7 unit	52.185.000	52.185.000	52.185.000	Kab. Bantul, Bantul, Bantul	Dana Transfer Umum-Dana Alokasi Umum	Memperkuat Stabilitas Polhukhanka m Dan Transformasi Pelayanan Publik	Penguatan Reformasi Birokrasi	Aparatur/AS N Bagian Organisasi	7 unit	55.000.000	Sekretariat Daerah		
						Pemeliharaan dan BBM Kendaraan Roda 2		5 unit	5 unit																5 unit
						Pemeliharaan dan BBM Kendaraan Roda 4		2 unit	2 unit																2 unit
4	1	1	2.09	6		Pemeliharaan Peralatan dan Mesin Lainnya	Pemeliharaan Alat Kantor dan Mesin				14 unit	18 unit	8.190.000	8.190.000	11.870.000	Kab. Bantul, Bantul, Bantul	Dana Transfer Umum-Dana Alokasi Umum	Memperkuat Stabilitas Polhukhanka m Dan Transformasi Pelayanan Publik	Penguatan Reformasi Birokrasi	Aparatur/AS N Bagian Organisasi	18 unit	9.000.000	Sekretariat Daerah		
4	1	1	2.13			Penataan Organisasi	RightSizing / kesesuaian dengan indikator potensi/beban kerja yang ada dalam Peraturan Pemerintah tentang Kelembagaan (bagian	100 Persen		100 Persen		100 Persen	248.131.400	374.359.652	340.023.652				100 Persen	272.960.500					

Kode	Urusan/ Bidang Urusan/ Program/ Kegiatan/ Sub Kegiatan	Indikator Program/ Kegiatan/ Sub Kegiatan	Target Akhir Periode RPJMD	Realisasi Capaian RKPD Tahun 2020	Prakiraan Capaian Target RKPD Tahun 2021	Capaian Kinerja dan Kerangka Pendanaan								Kelompok Sasaran	Prakiraan Maju Rencana Tahun 2023		Perangkat Daerah Penanggung Jawab		
						Target 2022		Pagu Indikatif			Lokasi	Sumber Dana	Prioritas		Target	Pagu Indikatif			
						Semula	Menjadi	RKPD 2022	APBD 2022	RKPD 2022 Perubahan			Nasional	Daerah					
4	1	1	2.13	1	Pengelolaan Kelembagaan dan Analisis Jabatan	Asuransi BPJS Tenaga Non ASN					Kab. Bantul, Semua Kecamatan, Semua Kelurahan	Dana Transfer Umum-Dana Alokasi Umum	Memperkuat Stabilitas Polhukhanka m Dan Transformasi Pelayanan Publik	Penguatan Reformasi Birokrasi	Kelembagaan Organisasi Perangkat Daerah	12 bulan	170.000.000	Sekretariat Daerah	
					Asuransi Ketenagakerjaan Tenaga Non ASN							12 bulan							
					Draft Perbub Kebijakan Pendayagunaan Aparatur			1 dokumen	1 dokumen			1 dokumen							
					Draft Perbub tentang Evaluasi Anjab dan atau Bahan Kerja			1 dokumen	1 dokumen	165.736.400	186.472.152	161.386.152				1 dokumen			
					Kajian Akademik pembentukan UPTD dan RSD			1 dokumen	1 dokumen							1 dokumen			
					Raperbub Pembentukan UPTD (Dishub, Dinas Pasar, DPU, Dinsos dan RSD)			5 raperbub	5 raperbub							5 raperbub			
					Sistem Informasi Manajemen/SIM Anjab			1 paket	1 paket							1 paket			
					Tenaga Non ASN/PHL			12 bulan	12 bulan							12 bulan			
4	1	1	2.13	2	Fasilitasi Pelayanan Publik dan Tata Laksana	Evaluasi penilaian kinerja pelayanan publik					Kab. Bantul, Bantul, Bantul	Dana Transfer Umum-Dana Alokasi Umum	Memperkuat Stabilitas Polhukhanka m Dan Transformasi Pelayanan Publik	Penguatan Reformasi Birokrasi	Kelembagaan Organisasi Perangkat Daerah	1 dokumen	73.960.500	Sekretariat Daerah	
					Pelaksanaan pengukuran Survey Kepuasan Masyarakat			1 dokumen	1 dokumen	53.915.000	73.915.000	67.665.000				1 dokumen			
					Pendampingan penilaian inovasi pelayanan publik se Kabupaten Bantul			1 dokumen	1 dokumen							1 dokumen			
					Standard Operating Prosedur dan Ketatalaksanaan schukir OPD			1 dokumen	1 dokumen							1 dokumen			
4	1	1	2.13	3	Peningkatan Kinerja dan Reformasi Birokrasi	Dokumen Evaluasi Reformasi Birokrasi					Kab. Bantul, Bantul, Bantul	Dana Transfer Umum-Dana Alokasi Umum	Memperkuat Stabilitas Polhukhanka m Dan Transformasi Pelayanan Publik	Penguatan Reformasi Birokrasi	Kelembagaan Organisasi Perangkat Daerah	1 dokumen	29.000.000	Sekretariat Daerah	
					Laporan Kinerja/Lakip			1 dokumen	1 dokumen	28.480.000	113.972.500	110.972.500				1 dokumen			
4	1	4			PROGRAM PENYELENGGARAAN KEISTIMEWAAN YOGYAKARTA URUSAN KELEMBAGAAN DAN KETATALAKSANAAN	Persentase dukungan terhadap Kelembagaan yang Proposional	89,5 Persen	0 Persen	87,5 Persen	87,5 Persen	350.000.000	350.000.000	554.390.000			87,5 Persen	395.000.000		
4	1	4	2.01		Penataan Kelembagaan dan Ketatalaksanaan Keistimewaan	Capaian kinerja penataan kelembagaan dan ketatalaksanaan keistimewaan (Bagian Hukum)	100 Persen		100 Persen	100 Persen	100 Persen	100 Persen	200.000.000	200.000.000	439.030.000		100 Persen	235.000.000	
4	1	4	2.01	6	Penataan Bentuk Kelembagaan Asli Bantul	Dokumen monitoring dan Evaluasi penataan bentuk kelembagaan asli di Kabupaten Bantul					Kab. Bantul, Bantul, Bantul	Dana Keistimewaan	Memperkuat Stabilitas Polhukhanka m Dan Transformasi Pelayanan Publik	Penguatan Reformasi Birokrasi	Aparatur, Perangkat Daerah Kalurahan, dan Masyarakat	1 Dokumen	175.000.000	Sekretariat Daerah	
					Kajian Akademik Pembentukan UPTD Taman Budaya			1 Dokumen	1 Dokumen	150.000.000	150.000.000	409.030.000				1 Dokumen			
4	1	4	2.01	11	Perumusan Kebijakan Analisis Jabatan dan Pengembangan Kinerja Jabatan	Dokumen analisis Beban Kerja Pembentukan UPTD Taman Budaya					Kab. Bantul, Bantul, Bantul	Dana Keistimewaan DIY	Memperkuat Stabilitas Polhukhanka m Dan Transformasi Pelayanan Publik	Penguatan Reformasi Birokrasi	Aparatur, Perangkat Daerah Kalurahan, dan Masyarakat	1 Dokumen	60.000.000	Sekretariat Daerah	
					Dokumen analisis Jabatan Pembentukan UPTD Taman Budaya			1 Dokumen	1 Dokumen	50.000.000	50.000.000	30.000.000				1 Dokumen			
4	1	4	2.02		Peningkatan Budaya Pemerintahan	Cakupan Peningkatan Budaya Pemerintahan	Persen		Persen				100 Persen	150.000.000	150.000.000	115.360.000	100 Persen	160.000.000	
4	1	4	2.02	4	Implementasi Budaya Pemerintahan Bantul	Agan Perubahan Kelompok Budaya Pemerintahan					Kab. Bantul, Bantul, Bantul	Dana Keistimewaan DIY	Memperkuat Stabilitas Polhukhanka m Dan Transformasi Pelayanan Publik	Penguatan Reformasi Birokrasi	Aparatur/AS N, dan perangkat kalurahan	54 Agen	160.000.000	Sekretariat Daerah	
					Laporan Monitoring dan Evaluasi			1 dokumen	1 dokumen	150.000.000	150.000.000	115.360.000				1 dokumen			
					Rencana Aksi (Action Plan) tentang Budaya Pemerintahan			1 dokumen	1 dokumen							1 dokumen			

Kode	Urusan/ Bidang Urusan/ Program/ Kegiatan/ Sub Kegiatan	Indikator Program/ Kegiatan/ Sub Kegiatan	Target Akhir Periode RPJMD	Realisasi Capaian RKPD Tahun 2020	Prakiraan Capaian Target RKPD Tahun 2021	Capaian Kinerja dan Kerangka Pendanaan										Kelompok Sasaran	Prakiraan Maju Rencana Tahun 2023		Perangkat Daerah Penanggung Jawab				
						Target 2022		Pagu Indikatif			Lokasi	Sumber Dana	Prioritas		Target		Pagu Indikatif						
						Semula	Menjadi	RKPD 2022	APBD 2022	RKPD 2022 Perubahan			Nasional	Daerah									
UNSUR PENDUKUNG URUSAN PEMERINTAHAN																							
4	1					SEKRETARIAT DAERAH				500.416.070	19.187.551.968	19.735.930.235	19.270.652.708										
4	1	1				PROGRAM PENUNJANG URUSAN PEMERINTAHAN DAERAH KABUPATEN/KOTA	Capaian Nilai Akuntabilitas Kinerja Instansi Pemerintah (AKIP)	83 Angka		85 Angka	83 Angka	83 Angka	254.828.570	19.187.551.968	19.735.930.235		83 Angka	19.270.652.708					
4	1	1	2.01			Perencanaan, Penganggaran, dan Evaluasi Kinerja Perangkat Daerah	Capaian Kinerja Perencanaan, Penganggaran, dan Evaluasi Kinerja Perangkat Daerah (bagian perencanaan dan keuangan)	100 persen		- persen	100 persen	100 persen	13.000.000	37.765.700	49.735.700		100 persen	47.000.000					
4	1	1	2.01	1		Penyusunan Dokumen Perencanaan Perangkat Daerah	Dokumen Perjanjian Kinerja (PK)				2 dokumen	2 dokumen	5.000.000	13.000.000	13.000.000	Kab. Bantul, Bantul	Dana Transfer Umum-Dana Alokasi Umum	Memperkuat Stabilitas Polhukhanka m Dan Transformasi Pelayanan Publik	Penguatan Reformasi Birokrasi	Sekretariat Daerah Kabupaten Bantul	2 dokumen	15.000.000	Sekretariat Daerah
							Dokumen Rencana Kerja Setda	2 dokumen	2 dokumen							2 dokumen							
4	1	1	2.01	6		Koordinasi dan Penyusunan Laporan Capaian Kinerja dan Ikhtisar Realisasi Kinerja SKPD	Laporan Realisasi, evaluasi dan pelaporan				1 dokumen	1 dokumen	-	19.765.700	19.765.700	Kab. Bantul, Bantul	Dana Transfer Umum-Dana Alokasi Umum	Memperkuat Stabilitas Polhukhanka m Dan Transformasi Pelayanan Publik	Penguatan Reformasi Birokrasi	Sekretariat Daerah Kabupaten Bantul	1 dokumen	25.000.000	Sekretariat Daerah
4	1	1	2.01	7		Evaluasi Kinerja Perangkat Daerah	laporan Kinerja Sekretariat daerah (LKJ)				1 dokumen	1 dokumen	8.000.000	5.000.000	16.970.000	Kab. Bantul, Bantul	Dana Transfer Umum-Dana Alokasi Umum	Memperkuat Stabilitas Polhukhanka m Dan Transformasi Pelayanan Publik	Penguatan Reformasi Birokrasi	Sekretariat Daerah Kabupaten Bantul	1 dokumen	7.000.000	Sekretariat Daerah
4	1	1	2.02			Administrasi Keuangan Perangkat Daerah	Capaian Kinerja Administrasi Keuangan Perangkat Daerah (bagian Perencanaan dan keuangan)	100 Persen		- Persen	100 Persen	100 Persen	-	18.849.968.688	19.310.816.955						100 Persen	18.860.433.688	
4	1	1	2.02	1		Penyediaan Gaji dan Tunjangan ASN	gaji dan tunjangan ASN				12 bulan	12 bulan	-	18.835.433.688	19.298.781.955	Kab. Bantul, Bantul	Dana Transfer Umum-Dana Alokasi Umum	Memperkuat Stabilitas Polhukhanka m Dan Transformasi Pelayanan Publik	Penguatan Reformasi Birokrasi	Aparatur Sekretariat Daerah Kabupaten Bantul	12 bulan	18.835.433.688	Sekretariat Daerah
4	1	1	2.02	2		Penyediaan Administrasi Pelaksanaan Tugas ASN	Laporan pelaksanaan tugas kepegawaian dan barang				3 Dokumen	3 Dokumen	-	5.400.000	5.400.000	Kab. Bantul, Bantul	Dana Transfer Umum-Dana Alokasi Umum	Memperkuat Stabilitas Polhukhanka m Dan Transformasi Pelayanan Publik	Penguatan Reformasi Birokrasi	Aparatur Sekretariat Daerah Kabupaten Bantul	3 Dokumen	10.000.000	Sekretariat Daerah
4	1	1	2.02	3		Pelaksanaan Penatausahaan dan Pengujian/Verifikasi Keuangan SKPD	Dokumen laporan keuangan				85 Dokumen	85 Dokumen	-	9.135.000	6.635.000	Kab. Bantul, Bantul	Dana Transfer Umum-Dana Alokasi Umum	Memperkuat Stabilitas Polhukhanka m Dan Transformasi Pelayanan Publik	Penguatan Reformasi Birokrasi	Aparatur Sekretariat Daerah Kabupaten Bantul	85 Dokumen	15.000.000	Sekretariat Daerah
4	1	1	2.05			Administrasi Kepegawaian Perangkat Daerah	Capaian Kinerja Pengelolaan Administrasi Kepegawaian (bagian Perencanaan dan keuangan)	100 Persen		- Persen	100 Persen	100 Persen	-	66.625.000	54.727.500						100 Persen	80.000.000	
4	1	1	2.05	9		Pendidikan dan Pelatihan Pegawai Berdasarkan Tugas dan Fungsi	Pemahaman peserta pelatihan/workshop peningkatan manajemen keuangan				50 orang	50 orang	-	66.625.000	54.727.500	Kab. Bantul, Bantul	Dana Transfer Umum-Dana Alokasi Umum	Memperkuat Stabilitas Polhukhanka m Dan Transformasi Pelayanan Publik	Penguatan Reformasi Birokrasi	Aparatur Sekretariat Daerah Kabupaten Bantul	50 orang	80.000.000	Sekretariat Daerah
4	1	1	2.06			Administrasi Umum Perangkat Daerah	Capaian Kinerja Administrasi Umum Perangkat Daerah (bagian perencanaan dan keuangan)	100 Persen		- Persen	100 Persen	100 Persen	72.430.950	69.189.660	161.311.660						100 Persen	118.011.700	
4	1	1	2.06	1		Penyediaan Komponen Instalasi Listrik/Penerangan Bangunan Kantor	Instalasi Listrik/Penerangan Bangunan Kantor				100 persen	100 persen	4.433.000	380.000	380.000	Kab. Bantul, Bantul	Dana Transfer Umum-Dana Alokasi Umum	Memperkuat Stabilitas Polhukhanka m Dan Transformasi Pelayanan Publik	Penguatan Reformasi Birokrasi	Aparatur Bagian Perencanaan dan Keuangan	100 persen	5.500.000	Sekretariat Daerah
4	1	1	2.06	2		Penyediaan Peralatan dan Perlengkapan Kantor	Alat Tulis Kantor				10 Jenis	4 Paket	22.277.700	14.367.000	46.117.000	Kab. Bantul, Bantul	Dana Transfer Umum-Dana Alokasi Umum	Memperkuat Stabilitas Polhukhanka m Dan Transformasi Pelayanan Publik	Penguatan Reformasi Birokrasi	Aparatur Bagian Perencanaan dan Keuangan	4 Paket	22.277.700	Sekretariat Daerah
							Belanja Modal				3 Paket												

Kode	Urusan/ Bidang Urusan/ Program/ Kegiatan/ Sub Kegiatan	Indikator Program/ Kegiatan/ Sub Kegiatan	Target Akhir Periode RPJMD	Realisasi Capaian RKPD Tahun 2020	Prakiraan Capaian Target RKPD Tahun 2021	Capaian Kinerja dan Kerangka Pendanaan										Kelompok Sasaran	Prakiraan Maju Rencana Tahun 2023		Perangkat Daerah Penanggung Jawab
						Target 2022		Pagu Indikatif			Lokasi	Sumber Dana	Prioritas		Target		Pagu Indikatif		
						Semula	Menjadi	RKPD 2022	APBD 2022	RKPD 2022 Perubahan			Nasional	Daerah					
4	1	2.06	5			100 persen	100 persen	5.817.250	2.750.000	2.750.000	Kab. Bantul, Bantul, Bantul	Dana Transfer Umum-Dana Alokasi Umum	Memperkuat Stabilitas Polhukhanka m Dan Transformasi Pelayanan Publik	Penguatan Reformasi Birokrasi	Aparatur Bagian Perencanaan dan Keuangan	100 persen	8.800.000	Sekretariat Daerah	
4	1	2.06	6			3 jenis	3 jenis	3.600.000	2.400.000	2.400.000	Kab. Bantul, Bantul, Bantul	Dana Transfer Umum-Dana Alokasi Umum	Memperkuat Stabilitas Polhukhanka m Dan Transformasi Pelayanan Publik	Penguatan Reformasi Birokrasi	Aparatur Bagian Perencanaan dan Keuangan	3 jenis	5.600.000	Sekretariat Daerah	
4	1	2.06	9			100 persen	100 persen	36.303.000	49.292.660	109.664.660	Kab. Bantul, Bantul, Bantul	Dana Transfer Umum-Dana Alokasi Umum	Memperkuat Stabilitas Polhukhanka m Dan Transformasi Pelayanan Publik	Penguatan Reformasi Birokrasi	Aparatur Bagian Perencanaan dan Keuangan	100 persen	75.834.000	Sekretariat Daerah	
4	1	2.08				100 Persen	- Persen	100 Persen	100 Persen	110.822.620	123.120.820	104.030.820					100 Persen	105.702.320	
4	1	2.08	1			300 lembar	250 lembar	3.000.000	5.000.000	2.500.000	Kab. Bantul, Bantul, Bantul	Dana Transfer Umum-Dana Alokasi Umum	Memperkuat Stabilitas Polhukhanka m Dan Transformasi Pelayanan Publik	Penguatan Reformasi Birokrasi	Aparatur Bagian Perencanaan dan Keuangan	250 lembar	3.000.000	Sekretariat Daerah	
4	1	2.08	3			10 jenis	10 jenis	23.722.500	4.045.700	12.455.700	Kab. Bantul, Bantul, Bantul	Dana Transfer Umum-Dana Alokasi Umum	Memperkuat Stabilitas Polhukhanka m Dan Transformasi Pelayanan Publik	Penguatan Reformasi Birokrasi	Aparatur Bagian Perencanaan dan Keuangan	10 jenis	18.760.600	Sekretariat Daerah	
							3 unit										3 unit		
4	1	2.08	4			12 bulan	12 bulan				Kab. Bantul, Bantul, Bantul	Dana Transfer Umum-Dana Alokasi Umum	Memperkuat Stabilitas Polhukhanka m Dan Transformasi Pelayanan Publik	Penguatan Reformasi Birokrasi	Aparatur Bagian Perencanaan dan Keuangan	12 bulan			
						12 bulan	12 bulan										12 bulan		
						96 bulan	84 bulan	84.100.120	114.075.120	89.075.120							84 bulan	83.941.720	Sekretariat Daerah
						48 bulan	34 bulan										34 bulan		
						30 dokumen	30 dokumen										30 dokumen		
						12 bulan	12 bulan										12 bulan		
4	1	2.09				100 Persen	- Persen	100 Persen	100 Persen	58.575.000	40.882.100	55.307.600					100 Persen	59.505.000	
4	1	2.09	1			3 unit	3 unit	58.575.000	40.882.100	55.307.600	Kab. Bantul, Bantul, Bantul	Dana Transfer Umum-Dana Alokasi Umum	Memperkuat Stabilitas Polhukhanka m Dan Transformasi Pelayanan Publik	Penguatan Reformasi Birokrasi	Sarana Prasarana Bagian Perencanaan dan Keuangan	3 unit	59.505.000	Sekretariat Daerah	
						2 unit	2 unit										2 unit		
						5 unit	5 unit										5 unit		
4				UNSUR PENDUKUNG URUSAN PEMERINTAHAN															
4	2			SEKRETARIAT DPRD						46.627.671.283	50.019.870.947	50.227.558.493				46.354.187.733			
4	2	1		PROGRAM PENUNJANG URUSAN PEMERINTAHAN DAERAH KABUPATEN/KOTA	Capaian Nilai Akuntabilitas Kinerja Instansi Pemerintah (AKIP)	85 Angka	83 Angka	84 Angka	84 Angka	31.684.417.833	34.354.454.297	34.461.621.843				84 Angka	31.136.363.793		
4	2	1	2.01	Perencanaan, Penganggaran, dan Evaluasi Kinerja Perangkat Daerah	Capaian Kinerja Perencanaan dan Evaluasi Perangkat Daerah	85 persen	85 persen	84 persen	84 persen	201.210.000	201.202.500	201.202.500				84 persen	172.440.000		

Kode					Urusan/ Bidang Urusan/ Program/ Kegiatan/ Sub Kegiatan	Indikator Program/ Kegiatan/ Sub Kegiatan	Target Akhir Periode RPJMD	Realisasi Capaian RKPD Tahun 2020	Prakiraan Capaian Target RKPD Tahun 2021	Capaian Kinerja dan Kerangka Pendanaan							Kelompok Sasaran	Prakiraan Maju Rencana Tahun 2023		Perangkat Daerah Penanggung Jawab					
										Target 2022		Pagu Indikatif			Lokasi	Sumber Dana		Prioritas			Target	Pagu Indikatif			
										Semula	Menjadi	RKPD 2022	APBD 2022	RKPD 2022 Perubahan			Nasional	Daerah							
4	2	1	2.01	1	Penyusunan Dokumen Perencanaan Perangkat Daerah	Dokumen Perencanaan				5 dokumen	5 dokumen	25.500.000	25.500.000	25.500.000	Kab. Bantul, Semua Kecamatan, Semua Kelurahan	Dana Transfer Umum-Dana Alokasi Umum	Memperkuat Stabilitas Polhukhanka m Dan Transformasi Pelayanan Publik	Penguatan Reformasi Birokrasi	Sekretariat DPRD	5 dokumen	12.750.000	Sekretariat Dewan Perwakilan Rakyat Daerah			
4	2	1	2.01	6	Koordinasi dan Penyusunan Laporan Capaian Kinerja dan Ikhtisar Realisasi Kinerja SKPD	Dokumen Hasil Evaluasi				12 Dokumen	12 Dokumen	150.210.000	150.202.500	150.202.500	Kab. Bantul, Semua Kecamatan, Semua Kelurahan	Dana Transfer Umum-Dana Alokasi Umum	Memperkuat Stabilitas Polhukhanka m Dan Transformasi Pelayanan Publik	Penguatan Reformasi Birokrasi	Sekretariat DPRD	12 Dokumen	149.490.000	Sekretariat Dewan Perwakilan Rakyat Daerah			
																		Penguatan Reformasi Birokrasi							
4	2	1	2.01	7	Evaluasi Kinerja Perangkat Daerah	Dokumen Evaluasi Kinerja				6 dokumen	6 dokumen	25.500.000	25.500.000	25.500.000	Kab. Bantul, Semua Kecamatan, Semua Kelurahan	Dana Transfer Umum-Dana Alokasi Umum	Stabilitas Polhukhanka m Dan Transformasi Pelayanan Publik	Penguatan Reformasi Birokrasi	Sekretariat DPRD	6 dokumen	10.200.000	Sekretariat Dewan Perwakilan Rakyat Daerah			
4	2	1	2.02		Administrasi Keuangan Perangkat Daerah	Capaian Kinerja Pengelolaan Administrasi Keuangan Perangkat Daerah	85 persen		85 persen	84 persen	84 persen	3.676.586.910	5.177.502.741	5.385.190.287						84 persen	3.676.586.910				
4	2	1	2.02	1	Penyediaan Gaji dan Tunjangan ASN	Dokumen Pembayaran Gaji dan Tunjangan				14 Dokumen	14 Dokumen	3.676.586.910	5.177.502.741	5.385.190.287	Kab. Bantul, Semua Kecamatan, Semua Kelurahan	Dana Transfer Umum-Dana Alokasi Umum	Memperkuat Stabilitas Polhukhanka m Dan Transformasi Pelayanan Publik	Penguatan Reformasi Birokrasi	Sekretariat DPRD	14 Dokumen	3.676.586.910	Sekretariat Dewan Perwakilan Rakyat Daerah			
																		Penguatan Reformasi Birokrasi							
4	2	1	2.05		Administrasi Kepegawaian Perangkat Daerah	Capaian Kinerja Pengelolaan Administrasi Kepegawaian Perangkat Daerah	85 persen		85 persen	84 persen	84 persen	261.600.000	300.195.000	300.195.000						84 persen	230.000.000				
4	2	1	2.05	2	Pengadaan Pakaian Dinas Beserta Atribut Kelengkapannya	Pakaian Dinas Non ASN				46 setel	46 setel	81.000.000	46.195.000	46.195.000	Kab. Bantul, Semua Kecamatan, Semua Kelurahan	Dana Transfer Umum-Dana Alokasi Umum	Memperkuat Stabilitas Polhukhanka m Dan Transformasi Pelayanan Publik	Penguatan Reformasi Birokrasi	Sekretariat DPRD	46 setel	49.400.000	Sekretariat Dewan Perwakilan Rakyat Daerah			
																		Penguatan Reformasi Birokrasi							
4	2	1	2.05	9	Pendidikan dan Pelatihan Pegawai Berdasarkan Tugas dan Fungsi	Peningkatan Kapasitas SDM sebesar 10% dari 40 orang ASN				10 persen	10 persen	180.600.000	254.000.000	254.000.000	Kab. Bantul, Semua Kecamatan, Semua Kelurahan	Dana Transfer Umum-Dana Alokasi Umum	Memperkuat Stabilitas Polhukhanka m Dan Transformasi Pelayanan Publik	Penguatan Reformasi Birokrasi	Sekretariat DPRD	10 persen	180.600.000	Sekretariat Dewan Perwakilan Rakyat Daerah			
4	2	1	2.06		Administrasi Umum Perangkat Daerah	Capaian Kinerja Pengelolaan Administrasi Umum Perangkat Daerah	85 persen		85 persen	84 persen	84 persen	2.340.877.798	2.409.557.580	2.336.040.080						84 persen	2.337.317.854				
4	2	1	2.06	2	Penyediaan Peralatan dan Perlengkapan Kantor	ATK				101 jenis	101 jenis				Kab. Bantul, Semua Kecamatan, Semua Kelurahan	Dana Transfer Umum-Dana Alokasi Umum	Memperkuat Stabilitas Polhukhanka m Dan Transformasi Pelayanan Publik	Penguatan Reformasi Birokrasi	Sekretariat DPRD	101 jenis		987.551.938	Sekretariat Dewan Perwakilan Rakyat Daerah		
						Bahan dan Peralatan Kebersihan				37 Jenis	37 Jenis	958.116.950	969.918.850	969.918.850										37 Jenis	
						Bahan lainnya				8 jenis	8 jenis													8 jenis	
						Bahan Medis				6 jenis	6 jenis													6 jenis	
						Cinderamata				245 buah	245 buah													245 buah	
						Peralatan kantor				8 jenis	8 jenis													8 jenis	
						Perlengkapan Kantor				17 jenis	17 jenis													17 jenis	
4	2	1	2.06	5	Penyediaan Barang Cetakan dan Penggandaan	Barang Cetakan				10 jenis	10 jenis	150.114.368	139.094.250	109.093.750	Kab. Bantul, Semua Kecamatan, Semua Kelurahan	Dana Transfer Umum-Dana Alokasi Umum	Memperkuat Stabilitas Polhukhanka m Dan Transformasi Pelayanan Publik	Penguatan Reformasi Birokrasi	Sekretariat DPRD	10 jenis	153.905.556	Sekretariat Dewan Perwakilan Rakyat Daerah			
						Penggandaan				311957 lembar	311957 lembar									311957 lembar					
4	2	1	2.06	6	Penyediaan Bahan Bacaan dan Peraturan Perundang- undangan	Bahan Bacaan				2 jenis	2 jenis	105.600.000	105.600.000	69.600.000	Kab. Bantul, Semua Kecamatan, Semua Kelurahan	Dana Transfer Umum-Dana Alokasi Umum	Memperkuat Stabilitas Polhukhanka m Dan Transformasi Pelayanan Publik	Penguatan Reformasi Birokrasi	Sekretariat DPRD	2 jenis	99.600.000	Sekretariat Dewan Perwakilan Rakyat Daerah			
						Langganan Surat Kabar				6 jenis	6 jenis									6 jenis					
4	2	1	2.06	9	Penyelenggaraan Rapat Koordinasi dan Konsultasi SKPD	Laporan Hasil Rapat				60 dokumen	60 dokumen				Kab. Bantul, Semua Kecamatan, Semua Kelurahan	Dana Transfer Umum-Dana Alokasi Umum	Memperkuat Stabilitas Polhukhanka m Dan Transformasi Pelayanan Publik	Penguatan Reformasi Birokrasi	Sekretariat DPRD	60 dokumen		1.096.260.360	Sekretariat Dewan Perwakilan Rakyat Daerah		
						Laporan Pelaksanaan Konsultasi SKPD				11 dokumen	11 dokumen	1.127.046.480	1.194.944.480	1.187.427.480							11 dokumen				
						Laporan Pelaksanaan Koordinasi SKPD				11 dokumen	11 dokumen										11 dokumen				
						Laporan Penerimaan Tamu				12 dokumen	12 dokumen										12 dokumen				

Kode					Urusan/ Bidang Urusan/ Program/ Kegiatan/ Sub Kegiatan	Indikator Program/ Kegiatan/ Sub Kegiatan	Target Akhir Periode RPJMD	Realisasi Capaian RKPD Tahun 2020	Prakiraan Capaian Target RKPD Tahun 2021	Capaian Kinerja dan Kerangka Pendanaan							Kelompok Sasaran	Prakiraan Maju Rencana Tahun 2023		Perangkat Daerah Penanggung Jawab		
										Target 2022		Pagu Indikatif			Lokasi	Sumber Dana		Prioritas			Target	Pagu Indikatif
										Semula	Menjadi	RKPD 2022	APBD 2022	RKPD 2022 Perubahan			Nasional	Daerah				
4	2	1	2.15	3	Pelaksanaan Medical Check Up DPRD	General Check Up				45 OK	45 OK	67.500.000	67.500.000	67.500.000	Kab. Bantul, Semua Kecamatan, Semua Kelurahan	Dana Transfer Umum-Dana Alokasi Umum	Memperkuat Stabilitas Polhukhanka m Dan Transformasi Pelayanan Publik	Penguatan Reformasi Birokrasi	Anggota DPRD	45 OK	67.500.000	Sekretariat Dewan Perwakilan Rakyat Daerah
4	2	1	2.16		Layanan Administrasi DPRD	Capaian Kinerja Pengelolaan Layanan Administrasi DPRD	85 persen		85 persen	84 persen	84 persen	340.218.460	342.488.460	342.488.460						84 persen	355.198.960	
4	2	1	2.16	3	Fasilitasi Rapat Koordinasi dan Konsultasi DPRD	Laporan Fasilitasi Rapat Koordinasi dan Konsultasi DPRD				96 dokumen	96 dokumen	340.218.460	342.488.460	342.488.460	Kab. Bantul, Semua Kecamatan, Semua Kelurahan	Dana Transfer Umum-Dana Alokasi Umum	Memperkuat Stabilitas Polhukhanka m Dan Transformasi Pelayanan Publik	Penguatan Reformasi Birokrasi	Anggota DPRD dan Admin	96 dokumen	355.198.960	Sekretariat Dewan Perwakilan Rakyat Daerah
					Laporan Pelaksanaan Rapat Paripurna Khusus DPRD					4 dokumen	4 dokumen									4 dokumen		
4	2	2			PROGRAM DUKUNGAN PELAKSANAAN TUGAS DAN FUNGSI DPRD	Persentase Raperda yang Dibahas Bersama	Persen		Persen	82 Persen	82 Persen	14.943.253.450	15.665.416.650	15.765.936.650						82 Persen	15.217.823.940	
4	2	2	2.01		Pembentukan Peraturan Daerah dan Peraturan DPRD	Capaian Kinerja Pengelolaan Peraturan Daerah dan Peraturan DPRD	85 persen		85 persen	84 persen	84 persen	4.398.335.750	4.020.012.250	3.869.963.250						84 persen	4.398.335.750	
4	2	2	2.01	1	Penyusunan dan Pembahasan Program Pembentukan Peraturan Daerah	Draft Raperda prakarsa DPRD yang akan disusun				5 Dokumen	5 Dokumen	1.462.403.000	1.486.737.000	1.414.838.000	Kab. Bantul, Semua Kecamatan, Semua Kelurahan	Dana Transfer Umum-Dana Alokasi Umum	Memperkuat Stabilitas Polhukhanka m Dan Transformasi Pelayanan Publik	Penguatan Reformasi Birokrasi	Anggota DPRD, Pemerintah Daerah dan Masyarakat	5 Dokumen	1.984.053.000	Sekretariat Dewan Perwakilan Rakyat Daerah
					Propempera Kabupaten Bantul Tahun 2023					1 Dokumen	1 Dokumen									1 Dokumen		
4	2	2	2.01	2	Pembahasan Rancangan Peraturan Daerah	Raperda yang dibahas				11 Dokumen	11 Dokumen	2.490.190.000	2.072.544.000	1.994.394.000	Kab. Bantul, Semua Kecamatan, Semua Kelurahan	Dana Transfer Umum-Dana Alokasi Umum	Memperkuat Stabilitas Polhukhanka m Dan Transformasi Pelayanan Publik	Penguatan Reformasi Birokrasi	Anggota DPRD, Pemerintah Daerah dan Masyarakat	11 Dokumen	1.968.574.500	Sekretariat Dewan Perwakilan Rakyat Daerah
4	2	2	2.01	3	Penyelenggaraan Kajian Perundang- Undangan	Kajian Hukum/Telaah Staf				4 Dokumen	4 Dokumen	154.423.750	154.423.750	154.423.750	Kab. Bantul, Semua Kecamatan, Semua Kelurahan	Dana Transfer Umum-Dana Alokasi Umum	Memperkuat Stabilitas Polhukhanka m Dan Transformasi Pelayanan Publik	Penguatan Reformasi Birokrasi	Anggota DPRD, Pemerintah Daerah dan Masyarakat	4 Dokumen	154.423.750	Sekretariat Dewan Perwakilan Rakyat Daerah
4	2	2	2.01	4	Fasilitasi Penyusunan Penjelasan/ Keterangan dan/atau Naskah Akademik	Naskah Akademik				2 Dokumen	2 Dokumen	28.618.500	43.607.000	43.607.000	Kab. Bantul, Semua Kecamatan, Semua Kelurahan	Dana Transfer Umum-Dana Alokasi Umum	Memperkuat Stabilitas Polhukhanka m Dan Transformasi Pelayanan Publik	Penguatan Reformasi Birokrasi	Anggota DPRD, Pemerintah Daerah dan Masyarakat	2 Dokumen	28.584.000	Sekretariat Dewan Perwakilan Rakyat Daerah
4	2	2	2.01	5	Penyusunan Tata Tertib DPRD	Dokumen Tata Tertib DPRD				1 Dokumen	1 Dokumen	262.700.500	262.700.500	262.700.500	Kab. Bantul, Semua Kecamatan, Semua Kelurahan	Dana Transfer Umum-Dana Alokasi Umum	Memperkuat Stabilitas Polhukhanka m Dan Transformasi Pelayanan Publik	Penguatan Reformasi Birokrasi	Anggota DPRD, Pemerintah Daerah dan Masyarakat	1 Dokumen	262.700.500	Sekretariat Dewan Perwakilan Rakyat Daerah
4	2	2	2.02		Pembahasan Kebijakan Anggaran	Capaian Kinerja Pembahasan Kebijakan Anggaran	85 persen		85 persen	84 persen	84 persen	1.643.196.000	1.654.404.000	1.598.939.000						84 persen	1.741.304.250	
					Pembahasan Kebijakan Anggaran	Capaian Kinerja Pembahasan Kebijakan Anggaran	persen		persen	84 persen	84 persen									84 persen		
4	2	2	2.02	3	Pembahasan APBD	Hasil Pembahasan Laporan Semester				1 Dokumen	1 Dokumen				Kab. Bantul, Semua Kecamatan, Semua Kelurahan	Dana Transfer Umum-Dana Alokasi Umum	Memperkuat Stabilitas Polhukhanka m Dan Transformasi Pelayanan Publik	Penguatan Reformasi Birokrasi	Pemerintah Daerah	1 Dokumen	1.741.304.250	Sekretariat Dewan Perwakilan Rakyat Daerah
						Nota Kesepakatan KUA dan PPAS				2 Dokumen	2 Dokumen	1.643.196.000	1.654.404.000	1.598.939.000						2 Dokumen		
						Nota Kesepakatan KUPA dan PPAS				2 Dokumen	2 Dokumen									2 Dokumen		
						Pertanggungjawaban APBD				1 Dokumen	1 Dokumen									1 Dokumen		
						Raperda APBD				1 Dokumen	1 Dokumen									1 Dokumen		
						Raperda APBD Perubahan				1 Dokumen	1 Dokumen									1 Dokumen		
4	2	2	2.03		Pengawasan Penyelenggaraan Pemerintahan	Capaian Kinerja Pengawasan Penyelenggaraan Pemerintahan	85 persen		85 persen	84 persen	84 persen	3.387.419.000	2.873.051.000	2.873.051.000						84 persen	3.368.091.750	
4	2	2	2.03	7	Pengawasan Penggunaan Anggaran	Dokumen Hasil Pengawasan Penggunaan Anggaran/Rekomendasi DPRD				3 Dokumen	3 Dokumen	3.387.419.000	2.873.051.000	2.873.051.000	Kab. Bantul, Semua Kecamatan, Semua Kelurahan	Dana Transfer Umum-Dana Alokasi Umum	Memperkuat Stabilitas Polhukhanka m Dan Transformasi Pelayanan Publik	Penguatan Reformasi Birokrasi	Pemerintah Daerah dan Masyarakat	3 Dokumen	3.368.091.750	Sekretariat Dewan Perwakilan Rakyat Daerah
						Laporan Pertanggungjawaban Kepala Daerah				1 Laporan	1 Laporan									1 Laporan		

Kode	Urusan/ Bidang Urusan/ Program/ Kegiatan/ Sub Kegiatan	Indikator Program/ Kegiatan/ Sub Kegiatan	Target Akhir Periode RPJMD	Realisasi Capaian RKPD Tahun 2020	Prakiraan Capaian Target RKPD Tahun 2021	Capaian Kinerja dan Kerangka Pendanaan								Kelompok Sasaran	Prakiraan Maju Rencana Tahun 2023		Perangkat Daerah Penanggung Jawab						
						Target 2022		Pagu Indikatif			Lokasi	Sumber Dana	Prioritas		Target	Pagu Indikatif							
						Semula	Menjadi	RKPD 2022	APBD 2022	RKPD 2022 Perubahan			Nasional	Daerah									
5	1	1	2.06	1	Penyediaan Komponen Instalasi Listrik/Penerangan Bangunan Kantor	Kmponen instalasi listrik				6 Jenis	6 Jenis	7.076.500	4.082.000	6.112.000	Kab. Bantul, Bantul, Bantul	Dana Transfer Umum-Dana Alokasi Umum	Memperkuat Stabilitas Polhukhanka m Dan Transformasi Pelayanan Publik	Penguatan Reformasi Birokrasi	Bappeda Kab. Bantul	6 Jenis	4.082.000	Badan Perencanaan Pembanguna n Daerah	
5	1	1	2.06	2	Penyediaan Peralatan dan Perlengkapan Kantor	Alat tulis kantor				21 Jenis	21 Jenis				Kab. Bantul, Bantul, Bantul	Dana Transfer Umum-Dana Alokasi Umum	Memperkuat Stabilitas Polhukhanka m Dan Transformasi Pelayanan Publik	Penguatan Reformasi Birokrasi	Bappeda Kab. Bantul	21 Jenis		Badan Perencanaan Pembanguna n Daerah	
						Bahan komputer				2 Jenis	2 Jenis	144.722.700	101.874.494	118.059.815						Bappeda Kab. Bantul	2 Jenis	101.874.366	
						Benda Pos					1 Jenis										1 Jenis		
						Pembuatan video				1 kegiatan	2 kegiatan										2 kegiatan		
						Publikasi				2 Kali	2 Kali										2 Kali		
5	1	1	2.06	3	Penyediaan Peralatan Rumah Tangga	Bahan/Bibit Tanaman					3 Paket				Kab. Bantul, Bantul, Bantul	Dana Transfer Umum-Dana Alokasi Umum	Memperkuat Stabilitas Polhukhanka m Dan Transformasi Pelayanan Publik	Penguatan Reformasi Birokrasi	Bappeda Kab. Bantul	3 Paket		Badan Perencanaan Pembanguna n Daerah	
						bahan pembersih				9 Jenis	9 Jenis	36.129.300	21.657.800	17.487.900						Bappeda Kab. Bantul	9 Jenis	37.935.765	
						Penunjuk Waktu					2 Unit										2 Unit		
						peralatan kebersihan				11 Jenis	11 Jenis										11 Jenis		
5	1	1	2.06	5	Penyediaan Barang Cetakan dan Penggunaan	Barang cetakan				6 Jenis	6 Jenis	54.255.000	33.615.750	18.811.500	Kab. Bantul, Bantul, Bantul	Dana Transfer Umum-Dana Alokasi Umum	Memperkuat Stabilitas Polhukhanka m Dan Transformasi Pelayanan Publik	Penguatan Reformasi Birokrasi	Bappeda Kab. Bantul	6 Jenis		Badan Perencanaan Pembanguna n Daerah	
						Penggunaan				42563 Lembar	17996 Lembar									Bappeda Kab. Bantul	17996 Lembar	56.967.750	
						Penjilidan				30 buah	30 buah										30 buah		
5	1	1	2.06	6	Penyediaan Bahan Bacaan dan Peraturan Perundang- undangan	Langganan surat kabar				1 Jenis	1 Jenis	3.600.000	2.400.000	2.400.000	Kab. Bantul, Bantul, Bantul	Dana Transfer Umum-Dana Alokasi Umum	Memperkuat Stabilitas Polhukhanka m Dan Transformasi Pelayanan Publik	Penguatan Reformasi Birokrasi	Bappeda Kab. Bantul	1 Jenis		3.780.000	Badan Perencanaan Pembanguna n Daerah
5	1	1	2.06	9	Penyelenggaraan Rapat Koordinasi dan Konsultasi SKPD	Laporan hasil perjalanan dalam daerah				30 Dokumen	33 Dokumen				Kab. Bantul, Bantul, Bantul	Dana Transfer Umum-Dana Alokasi Umum	Memperkuat Stabilitas Polhukhanka m Dan Transformasi Pelayanan Publik	Penguatan Reformasi Birokrasi	Bappeda Kab. Bantul	33 Dokumen		Badan Perencanaan Pembanguna n Daerah	
						Laporan hasil rapat				96 Dokumen	96 Dokumen	388.396.000	330.061.000	342.739.000						Bappeda Kab. Bantul	96 Dokumen	330.061.000	
						Laporan penerimaan tamu				10 Dokumen	13 Dokumen										13 Dokumen		
						Laporan perjalanan luar daerah				15 Dokumen	15 Dokumen										15 Dokumen		
5	1	1	2.06	10	Penatausahaan Arsip Dinamis pada SKPD	Laporan tenaga administrasi				1 Dokumen	1 Dokumen	34.190.120	24.086.016	24.086.016	Kab. Bantul, Bantul, Bantul	Dana Transfer Umum-Dana Alokasi Umum	Memperkuat Stabilitas Polhukhanka m Dan Transformasi Pelayanan Publik	Penguatan Reformasi Birokrasi	Bappeda Kab. Bantul	1 Dokumen		24.086.016	Badan Perencanaan Pembanguna n Daerah
5	1	1	2.07		Pengadaan Barang Milik Daerah Penunjang Urusan Pemerintah Daerah	Capaian kinerja Pengadaan Barang Milik Daerah Penunjang Urusan Pemerintah Daerah	100 Persen			n/a Persen	100 Persen	100 Persen	100 Persen	100 Persen							100 Persen	148.794.450	
5	1	1	2.07	6	Pengadaan Peralatan dan Mesin Lainnya	jumlah pembelian peralatan dan perelngkapan kantor				5 Jenis	9 Jenis	141.709.000	31.118.000	107.778.000	Kab. Bantul, Bantul, Bantul	Dana Transfer Umum-Dana Alokasi Umum	Memperkuat Stabilitas Polhukhanka m Dan Transformasi Pelayanan Publik	Penguatan Reformasi Birokrasi	Bappeda Kab. Bantul	9 Jenis		148.794.450	Badan Perencanaan Pembanguna n Daerah
5	1	1	2.08		Penyediaan Jasa Penunjang Urusan Pemerintahan Daerah	Capaian kinerja penyediaan jasa penunjang urusan pemerintahan daerah	100 Persen			100 Persen	100 Persen	164.051.868	164.882.304	164.882.304							100 Persen	172.260.461	
5	1	1	2.08	1	Penyediaan Jasa Surat Menyurat	Jasa pengiriman				16 kali	16 kali	2.400.000	2.400.000	2.400.000	Kab. Bantul, Bantul, Bantul	Dana Transfer Umum-Dana Alokasi Umum	Memperkuat Stabilitas Polhukhanka m Dan Transformasi Pelayanan Publik	Penguatan Reformasi Birokrasi	Bappeda Kab. Bantul	16 kali		2.520.000	Badan Perencanaan Pembanguna n Daerah
5	1	1	2.08	2	Penyediaan Jasa Komunikasi, Sumber Daya Air dan Listrik	Langganan internet				12 bulan	12 bulan	12.000.000	12.000.000	12.000.000	Kab. Bantul, Bantul, Bantul	Dana Transfer Umum-Dana Alokasi Umum	Memperkuat Stabilitas Polhukhanka m Dan Transformasi Pelayanan Publik	Penguatan Reformasi Birokrasi	Bappeda Kab. Bantul	12 bulan		12.600.000	Badan Perencanaan Pembanguna n Daerah
						Pembayaran rekening				12 bulan	12 bulan										12 bulan		

Kode	Urusan/ Bidang Urusan/ Program/ Kegiatan/ Sub Kegiatan	Indikator Program/ Kegiatan/ Sub Kegiatan	Target Akhir Periode RPJMD	Realisasi Capaian RKPD Tahun 2020	Prakiraan Capaian Target RKPD Tahun 2021	Capaian Kinerja dan Kerangka Pendanaan										Kelompok Sasaran	Prakiraan Maju Rencana Tahun 2023		Perangkat Daerah Penanggung Jawab	
						Target 2022		Pagu Indikatif			Lokasi	Sumber Dana	Prioritas		Target		Pagu Indikatif			
						Semula	Menjadi	RKPD 2022	APBD 2022	RKPD 2022 Perubahan			Nasional	Daerah						
5	1	1	2.08	4	Penyediaan Jasa Pelayanan Umum Kantor	Dokumen Laporan kebersihan lingkungan kantor	3 Dokumen	3 Dokumen				Kab. Bantul, Bantul, Bantul	Dana Transfer Umum-Dana Alokasi Umum	Memperkuat Stabilitas Polhukhanka m Dan Transformasi Pelayanan Publik	Penguatan Reformasi Birokrasi	Bappeda Kab. Bantul	3 Dokumen		Badan Perencanaan Pembangunan Daerah	
					Dokumen Laporan kegiatan administrasi umum	1 Dokumen	1 Dokumen	149.651.868	150.482.304	150.482.304							1 Dokumen	157.140.461		
					Dokumen Laporan perawatan IT kantor	1 Dokumen	1 Dokumen										1 Dokumen			
					Dokumen Laporan perawatan kendaraan	1 Dokumen	1 Dokumen										1 Dokumen			
5	1	1	2.09		Pemeliharaan Barang Milik Daerah Penunjang Urusan Pemerintahan Daerah	Capaian Kinerja Pemeliharaan Barang Milik Daerah Penunjang Urusan Pemerintahan Daerah	100 Persen			100 Persen	100 Persen	100 Persen	100 Persen				100 Persen	307.416.043		
5	1	1	2.09	2	Penyediaan Jasa Pemeliharaan, Biaya Pemeliharaan, Pajak, dan Perizinan Kendaraan Dinas Operasional atau Lapangan	Bahan Bakar Minyak				13154 Liter	9825 Liter		Kab. Bantul, Bantul, Bantul	Dana Transfer Umum-Dana Alokasi Umum		Penguatan Reformasi Birokrasi	Bappeda Kab. Bantul	9825 Liter		Badan Perencanaan Pembangunan Daerah
					Pajak kendaraan bermotor roda 2	22 Unit	22 Unit							Memperkuat Stabilitas Polhukhanka m Dan Transformasi Pelayanan Publik				22 Unit		
					Pajak kendaraan bermotor roda 4	7 Unit	7 Unit	205.900.000	171.210.000	171.470.000								7 Unit	216.195.000	
					Pemeliharaan dan penggantian suku cadang kendaraan roda 2	22 Unit	10 Unit											10 Unit		
					Pemeliharaan dan penggantian suku cadang kendaraan roda 4	7 Unit	7 Unit											7 Unit		
5	1	1	2.09	6	Pemeliharaan Peralatan dan Mesin Lainnya	peralatan dan mesin lainnya				126 Unit	107 Unit		Kab. Bantul, Bantul, Bantul	Dana Transfer Umum-Dana Alokasi Umum	Memperkuat Stabilitas Polhukhanka m Dan Transformasi Pelayanan Publik	Penguatan Reformasi Birokrasi	Bappeda Kab. Bantul	107 Unit	79.212.000	Badan Perencanaan Pembangunan Daerah
5	1	1	2.09	9	Pemeliharaan/Rehabilitasi Gedung Kantor dan Bangunan Lainnya	Pemeliharaan gedung kantor dan rumah dinas				1 Unit	1 Unit		Kab. Bantul, Bantul, Bantul	Dana Transfer Umum-Dana Alokasi Umum	Memperkuat Stabilitas Polhukhanka m Dan Transformasi Pelayanan Publik	Penguatan Reformasi Birokrasi	Bappeda Kab. Bantul	1 Unit	12.009.043	Badan Perencanaan Pembangunan Daerah
5	1	2			PROGRAM PERENCANAAN, PENGENDALIAN DAN EVALUASI PEMBANGUNAN DAERAH	Persentase kesesuaian substansi evaluasi kebijakan perencanaan pembangunan daerah tahunan (RKPD)	100 Persen			100 Persen	100 Persen	100 Persen						100 Persen	2.430.018.381	
5	1	2	2.01		Penyusunan Perencanaan dan Pendanaan	Persentase hasil penyusunan dokumen perencanaan pembangunan daerah yang telah ditetapkan dengan	persen			persen	100 persen	100 persen						100 persen	1.494.301.715	
5	1	2	2.01	3	Pelaksanaan Konsultasi Publik	Berita Acara Konsultasi Publik RKPD Tahun 2023				1 Dokumen	1 Dokumen		Kab. Bantul, Bantul, Bantul	Dana Transfer Umum - Dana Alokasi Umum	Memperkuat Stabilitas Polhukhanka m Dan Transformasi Pelayanan Publik	Penguatan Reformasi Birokrasi	Seluruh mitra Bappeda	1 Dokumen	32.550.000	Badan Perencanaan Pembangunan Daerah
5	1	2	2.01	4	Koordinasi Pelaksanaan Forum SKPD/Lintas SKPD	Berita Acara Hasil Forum Lintas PD				1 Dokumen	1 Dokumen		Kab. Bantul, Bantul, Bantul	Dana Transfer Umum-Dana Alokasi Umum	Memperkuat Stabilitas Polhukhanka m Dan Transformasi Pelayanan Publik	Penguatan Reformasi Birokrasi	Seluruh mitra Bappeda	1 Dokumen		Badan Perencanaan Pembangunan Daerah
					Laporan pelaksanaan tugas tenaga administrasi Subid Perencanaan dan Pendanaan APBD	1 Dokumen	1 Dokumen	32.403.870	31.804.766	27.231.016							1 Dokumen	34.024.064		
5	1	2	2.01	5	Pelaksanaan Musrenbang Kabupaten/Kota	Berita acara musrenbang RKPD 2023				1 dokumen	1 dokumen		Kab. Bantul, Bantul, Bantul	Dana Transfer Umum-Dana Alokasi Umum	Memperkuat Stabilitas Polhukhanka m Dan Transformasi Pelayanan Publik	Penguatan Reformasi Birokrasi	Seluruh mitra Bappeda	1 dokumen	36.750.000	Badan Perencanaan Pembangunan Daerah
5	1	2	2.01	6	Penyiapan Bahan Koordinasi Musrenbang	Dokumen usulan prioritas perencanaan pembangunan kewilyahan (usulan prioritas perencanaan pemb kecil desa dan				2 Dokumen	2 Dokumen		Kab. Bantul, Bantul, Bantul	Dana Transfer Umum-Dana Alokasi Umum	Memperkuat Stabilitas Polhukhanka m Dan Transformasi Pelayanan Publik	Penguatan Reformasi Birokrasi	Seluruh mitra	2 Dokumen	139.024.200	Badan Perencanaan Pembangunan Daerah

Kode	Urusan/ Bidang Urusan/ Program/ Kegiatan/ Sub Kegiatan	Indikator Program/ Kegiatan/ Sub Kegiatan	Target Akhir Periode RPJMD	Realisasi Capaian RKPD Tahun 2020	Prakiraan Capaian Target RKPD Tahun 2021	Capaian Kinerja dan Kerangka Pendanaan								Kelompok Sasaran	Prakiraan Maju Rencana Tahun 2023		Perangkat Daerah Penanggung Jawab					
						Target 2022		Pagu Indikatif			Lokasi	Sumber Dana	Prioritas		Target	Pagu Indikatif						
						Semula	Menjadi	RKPD 2022	APBD 2022	RKPD 2022 Perubahan			Nasional	Daerah								
		Badan Pengkajian dan Evaluasi Kebijakan Daerah	Laporan pelaksanaan tugas tenaga administrasi Sub Bidang Perencanaan dan Pendanaan APBD			1 Dokumen	1 Dokumen						Transformasi Pelayanan Publik	Penguatan Reformasi Birokrasi	Bappeda	1 Dokumen	Badan Perencanaan Pembangunan Daerah					
5	1	2	2.01	7	Koordinasi Penyusunan dan Penetapan Dokumen Perencanaan Pembangunan Daerah Kabupaten/Kota	Laporan pelaksanaan tugas administrasiSubid Perencanaan Pendanaan Keistimewaan dan Non APBD Rancangan Perkada (Renja PD, Perubahan Renja PD, RKPD, Perubahan RKPD, NA RPJPD)			1 Dokumen	1 Dokumen			Kab. Bantul, Bantul, Bantul	Dana Transfer Umum-Dana Alokasi Umum	Memperkuat Stabilitas Polhukhankam Dan Transformasi Pelayanan Publik	Penguatan Reformasi Birokrasi	Seluruh mitra Bappeda	1 Dokumen	1.251.953.451	Badan Perencanaan Pembangunan Daerah		
							5 Dokumen		1.192.336.620	1.015.129.016	1.064.129.016						5 Dokumen					
5	1	2	2.02		Analisis Data dan Informasi Pemerintah Daerah Bidang Perencanaan Pembangunan Daerah	Persentase ketersediaan data dan informasi perencanaan	100 Persen		100 Persen	100 Persen	100 Persen	434.835.120	284.961.016	243.658.516			100 Persen	284.961.016				
5	1	2	2.02	1	Analisis Data dan Informasi Perencanaan Pembangunan Daerah	Dokumen hasil analisis data dan informasi perencanaan pembangunan daerah (data untuk perencanaan, data untuk pelaksanaan, data hasil pelaksanaan tugas tenaga administrasi Sub Bid Data dan Informasi Bid Perencanaan			3 Dokumen	3 Dokumen		350.535.120	208.161.016	170.858.516	Kab. Bantul, Bantul, Bantul	Dana Transfer Umum-Dana Alokasi Umum	Memperkuat Stabilitas Polhukhankam Dan Transformasi Pelayanan Publik	Penguatan Reformasi Birokrasi	Seluruh mitra Bappeda	3 Dokumen	208.161.016	Badan Perencanaan Pembangunan Daerah
							1 Dokumen	1 Dokumen									Penguatan Reformasi Birokrasi		1 Dokumen			
5	1	2	2.02	3	Penyusunan Profil Pembangunan Daerah Kabupaten/Kota	Buku Profil Daerah Dokumen sistem informasi pembangunan daerah			1 Dokumen	1 Dokumen		84.300.000	76.800.000	72.800.000	Kab. Bantul, Bantul, Bantul	Dana Transfer Umum-Dana Alokasi Umum	Memperkuat Stabilitas Polhukhankam Dan Transformasi Pelayanan Publik	Penguatan Reformasi Birokrasi	Seluruh mitra Bappeda	1 Dokumen	76.800.000	Badan Perencanaan Pembangunan Daerah
							1 Dokumen	1 Dokumen									Penguatan Reformasi Birokrasi		1 Dokumen			
5	1	2	2.03		Pengendalian, Evaluasi dan Pelaporan Bidang Perencanaan Pembangunan Daerah	Persentase Dokumen Perencanaan dan dokumen perangkat daerah yang dikendalikan dan dievaluasi	100 Persen		100 Persen	100 Persen	100 Persen	491.156.500	482.345.250	586.209.500					100 Persen	650.755.650		
5	1	2	2.03	1	Koordinasi Pengendalian Perencanaan dan Pelaksanaan Pembangunan Daerah di Kabupaten/Kota	Dokumen evaluasi hasil RKPD Dokumen pengendalian kebijakan pembangunan RKPD Dokumen pengendalian pelaksanaan RKPD Laporan evaluasi pelaksanaan RPJMD LKPD			2 Dokumen	2 Dokumen					Kab. Bantul, Bantul, Bantul	Dana Transfer Umum-Dana Alokasi Umum	Memperkuat Stabilitas Polhukhankam Dan Transformasi Pelayanan Publik	Penguatan Reformasi Birokrasi	Sekuruh mitra Bappeda	2 Dokumen	426.456.900	Badan Perencanaan Pembangunan Daerah
							1 Dokumen	1 Dokumen	1 Dokumen	1 Dokumen		95.906.500	258.046.500	287.592.500						1 Dokumen		
							1 Dokumen	1 Dokumen												1 Dokumen		
							1 Dokumen	1 Dokumen												1 Dokumen		
5	1	2	2.03	3	Monitoring, Evaluasi dan Penyusunan Laporan Berkala Pelaksanaan Pembangunan Daerah	Dokumen Evaluasi RPJPD Laporan DAK Laporan evaluasi hasil pembangunan daerah				1 Dokumen		395.250.000	224.298.750	298.617.000	Kab. Bantul, Bantul, Bantul	Dana Transfer Umum-Dana Alokasi Umum	Memperkuat Stabilitas Polhukhankam Dan Transformasi Pelayanan Publik	Penguatan Reformasi Birokrasi	Sekuruh mitra Bappeda	1 Dokumen	224.298.750	Badan Perencanaan Pembangunan Daerah
							4 Dokumen	4 Dokumen												4 Dokumen		
							4 Dokumen	4 Dokumen												4 Dokumen		
5	1	3			PROGRAM KOORDINASI DAN SINERONISASI PERENCANAAN PEMBANGUNAN DAERAH	Persentase kesesuaian sub kegiatan Renja PD dengan Rensta PD bidang pemerintahan dan pembangunan manusia	100 Persen		100 Persen	100 Persen	100 Persen	1.572.022.220	1.499.405.096	1.798.405.096						100 Persen	1.508.967.596	
5	1	3	2.01		Koordinasi Perencanaan Bidang Pemerintahan dan Pembangunan Manusia	Cakupan dokumen perencanaan pada bidang pemerintahan dan pembangunan manusia	100 Persen		100 Persen	100 Persen	100 Persen	473.702.980	376.344.064	360.344.064						100 Persen	376.344.064	

Kode					Urusan/ Bidang Urusan/ Program/ Kegiatan/ Sub Kegiatan	Indikator Program/ Kegiatan/ Sub Kegiatan	Target Akhir Periode RPJMD	Realisasi Capaian RKPD Tahun 2020	Prakiraan Capaian Target RKPD Tahun 2021	Capaian Kinerja dan Kerangka Pendanaan								Kelompok Sasaran	Prakiraan Maju Rencana Tahun 2023		Perangkat Daerah Penanggung Jawab	
										Target 2022		Pagu Indikatif			Lokasi	Sumber Dana	Prioritas		Target	Pagu Indikatif		
										Semula	Menjadi	RKPD 2022	APBD 2022	RKPD 2022 Perubahan			Nasional	Daerah				
5	1	3	2.01	1	Koordinasi Penyusunan Dokumen Perencanaan Pembangunan Daerah Bidang Pemerintahan (RPJPD, RPJMD dan RKPD)	Perencanaan pembangunan daerah bidang pemerintahan				1 Dokumen	1 Dokumen	35.000.000	19.375.000	19.375.000	Kab. Bantul, Bantul	Dana Transfer Umum-Dana Alokasi Umum	Memperkuat Stabilitas Polhukhanka m Dan Transformasi Pelayanan Publik	Penguatan Reformasi Birokrasi	Mitra Bappeda bidang pemerintahan dan pembanguna n manusia	1 Dokumen	19.375.000	Badan Perencanaan Pembanguna n Daerah
5	1	3	2.01	2	Asistensi Penyusunan Dokumen Perencanaan Pembangunan Perangkat Daerah Bidang Pemerintahan	Rancangan akhir renja PD dan perubahan renja PD lingkup Bidang Pemerintahan				52 Dokumen	52 Dokumen	35.000.000	18.575.000	18.575.000	Kab. Bantul, Bantul	Dana Transfer Umum-Dana Alokasi Umum	Memperkuat Stabilitas Polhukhanka m Dan Transformasi Pelayanan Publik	Penguatan Reformasi Birokrasi	Mitra Bappeda bidang pemerintahan dan pembanguna n manusia	52 Dokumen	18.575.000	Badan Perencanaan Pembanguna n Daerah
						Rancangan renja PD dan perubahan renja PD lingkup Bidang Pemerintahan terverifikasi	52 Dokumen	52 Dokumen					52 Dokumen									
5	1	3	2.01	4	Koordinasi Pelaksanaan Sinergitas dan Harmonisasi Perencanaan Pembangunan Daerah Bidang Pemerintahan	Dokumen rencana tindak lanjut sinergitas dan harmonisasi kegiatan bidang pemerintahan Laporan pelaksanaan tugas tenaga administrasi Sub Bidang Pemerintahan Bd. Pemerintahan dan Pembangunan Manusia				1 Dokumen	1 Dokumen	63.835.120	57.236.016	57.236.016	Kab. Bantul, Bantul	Dana Transfer Umum-Dana Alokasi Umum	Memperkuat Stabilitas Polhukhanka m Dan Transformasi Pelayanan Publik	Penguatan Reformasi Birokrasi	Mitra Bappeda bidang pemerintahan dan pembanguna n manusia	1 Dokumen	57.236.016	Badan Perencanaan Pembanguna n Daerah
						1 Dokumen	1 Dokumen						1 Dokumen									
5	1	3	2.01	5	Koordinasi Penyusunan Dokumen Perencanaan Pembangunan Daerah Bidang Pembangunan Manusia (RPJPD, RPJMD dan RKPD)	Perencanaan pembangunan daerah bidang pembangunan manusia				1 Dokumen	1 Dokumen	132.362.500	86.200.000	74.470.000	Kab. Bantul, Bantul	Dana Transfer Umum-Dana Alokasi Umum	Memperkuat Stabilitas Polhukhanka m Dan Transformasi Pelayanan Publik	Penguatan Reformasi Birokrasi	Mitra Bappeda bidang pemerintahan dan pembanguna n manusia	1 Dokumen	86.200.000	Badan Perencanaan Pembanguna n Daerah
5	1	3	2.01	6	Asistensi Penyusunan Dokumen Perencanaan Pembangunan Perangkat Daerah Bidang Pembangunan Manusia	Rancangan akhir renja PD dan perubahan renja PD lingkup bidang Pembangunan Manusia terverifikasi				20 Dokumen	20 Dokumen	39.500.000	31.500.000	43.680.000	Kab. Bantul, Bantul	Dana Transfer Umum-Dana Alokasi Umum	Memperkuat Stabilitas Polhukhanka m Dan Transformasi Pelayanan Publik	Penguatan Reformasi Birokrasi	Mitra Bappeda bidang pemerintahan dan pembanguna n manusia	20 Dokumen	31.500.000	Badan Perencanaan Pembanguna n Daerah
						Rancangan renja dan perubahan renja PD lingkup Bidang Pembangunan Manusia terverifikasi	20 Dokumen	20 Dokumen					20 Dokumen									
5	1	3	2.01	8	Koordinasi Pelaksanaan Sinergitas dan Harmonisasi Perencanaan Pembangunan Daerah Bidang Pembangunan Manusia	Laporan pelaksanaan tugas tenaga administrasi Subbid Kesejahteraan Rakyat dan Subbid Pembangunan Manusia				3 Dokumen	3 Dokumen	168.005.360	163.458.048	147.008.048	Kab. Bantul, Bantul	Dana Transfer Umum-Dana Alokasi Umum	Memperkuat Stabilitas Polhukhanka m Dan Transformasi Pelayanan Publik	Penguatan Reformasi Birokrasi	Mitra Bappeda bidang pemerintahan dan pembanguna n manusia	3 Dokumen	163.458.048	Badan Perencanaan Pembanguna n Daerah
						Rencana tindak lanjut sinergitas dan harmonisasi kegiatan bidang pembangunan manusia	1 Dokumen	1 Dokumen					1 Dokumen									
5	1	3	2.02		Koordinasi Perencanaan Bidang Perekonomian dan SDA (Sumber Daya Alam)	Cakupan dokumen perencanaan pada bidang perekonomian dan SDA	100 Persen		100 Persen	100 Persen	100 Persen	668.184.120	736.522.516	861.522.516						100 Persen	736.522.516	
5	1	3	2.02	1	Koordinasi Penyusunan Dokumen Perencanaan Pembangunan Daerah Bidang Perekonomian (RPJPD, RPJMD dan RKPD)	Dokumen perencanaan pembangunan daerah bidang perekonomian				5 Dokumen	5 Dokumen	163.999.000	161.874.000	146.624.000	Kab. Bantul, Bantul	Dana Transfer Umum-Dana Alokasi Umum	Memperkuat Stabilitas Polhukhanka m Dan Transformasi Pelayanan Publik	Penguatan Reformasi Birokrasi	Mitra Bappeda Bidang Perekonomia n dan SDA	5 Dokumen	161.874.000	Badan Perencanaan Pembanguna n Daerah
						Kajian fiskal kabupaten bantul	1 Dokumen	1 Dokumen					1 Dokumen									
						Roadmap Pengembangan Ekonomi Inklusif	1 Dokumen	1 Dokumen					1 Dokumen									
5	1	3	2.02	2	Asistensi Penyusunan Dokumen Perencanaan Pembangunan Perangkat Daerah Bidang Perekonomian	Rancangan akhir renja PD dan perubahan renja PD lingkup bidang Perekonomian terverifikasi				6 Dokumen	6 Dokumen	41.250.000	24.812.500	6.650.000	Kab. Bantul, Bantul	Dana Transfer Umum-Dana Alokasi Umum	Memperkuat Stabilitas Polhukhanka m Dan Transformasi Pelayanan Publik	Penguatan Reformasi Birokrasi	Mitra Bappeda Bidang Perekonomia n dan SDA	6 Dokumen	24.812.500	Badan Perencanaan Pembanguna n Daerah
						Rancangan renja dan perubahan renja PD lingkup Bidang Perekonomian terverifikasi	6 Dokumen	6 Dokumen					6 Dokumen									
						Blue print ekosistem ekonomi kreatif Bantul					1 Dokumen					Kab. Bantul, Bantul	Dana Transfer Umum-Dana Alokasi Umum				1 Dokumen	

Kode	Urusan/ Bidang Urusan/ Program/ Kegiatan/ Sub Kegiatan	Indikator Program/ Kegiatan/ Sub Kegiatan	Target Akhir Periode RPJMD	Realisasi Capaian RKPD Tahun 2020	Prakiraan Capaian Target RKPD Tahun 2021	Capaian Kinerja dan Kerangka Pendanaan										Kelompok Sasaran	Prakiraan Maju Rencana Tahun 2023		Perangkat Daerah Penanggung Jawab								
						Target 2022		Pagu Indikatif			Lokasi	Sumber Dana	Prioritas		Target		Pagu Indikatif										
						Semula	Menjadi	RKPD 2022		APBD 2022			RKPD 2022 Perubahan	Nasional		Daerah											
5	1	3	2.02	4	Koordinasi Pelaksanaan Sinergitas dan Harmonisasi Perencanaan Pembangunan Daerah Bidang Perekonomian	Dokumen rencana tindak lanjut sinergitas dan harmonisasi kegiatan bidang perekonomian Forum Komunitas Kreatif Bantul Komite Ekonomi Kreatif Laporan CSR Masterplan Pengembangan PSG Roadmap Kabupaten Kreatif Sosialisasi Bantul Menuju Kabupaten Kreatif				1 Dokumen	1 Dokumen				274.100.000	381.851.500	540.264.000			Memperkuat Stabilitas Polhukhankam Dan Transformasi Pelayanan Publik	Penguatan Reformasi Birokrasi	Mitra Bappeda Bidang Perekonomian dan SDA	1 Dokumen		381.851.500	Badan Perencanaan Pembangunan Daerah	
5	1	3	2.02	5	Koordinasi Penyusunan Dokumen Perencanaan Pembangunan Daerah Bidang SDA (RPJPD, RPJMD dan RKPD)	Perencanaan pembangunan daerah bidang SDA				1 Dokumen	1 Dokumen			Kab. Bantul, Bantul, Bantul	Dana Transfer Umum-Dana Alokasi Umum	Memperkuat Stabilitas Polhukhankam Dan Transformasi Pelayanan Publik	Penguatan Reformasi Birokrasi	Mitra Bappeda Bidang Perekonomian dan SDA	1 Dokumen		35.537.500	Badan Perencanaan Pembangunan Daerah					
5	1	3	2.02	6	Asistensi Penyusunan Dokumen Perencanaan Pembangunan Perangkat Daerah Bidang SDA	Rancangan akhir renja PD dan perubahan renja PD lingkup bidang Perekonomian terverifikasi Rancangan renja dan perubahan renja PD lingkup Bidang SDA terverifikasi				6 Dokumen	4 Dokumen			Kab. Bantul, Bantul, Bantul	Dana Transfer Umum-Dana Alokasi Umum	Memperkuat Stabilitas Polhukhankam Dan Transformasi Pelayanan Publik	Penguatan Reformasi Birokrasi	Mitra Bappeda Bidang Perekonomian dan SDA	4 Dokumen		26.075.000	Badan Perencanaan Pembangunan Daerah					
5	1	3	2.02	8	Koordinasi Pelaksanaan Sinergitas dan Harmonisasi Perencanaan Pembangunan Daerah Bidang SDA	Dokumen rencana tindak lanjut sinergitas dan harmonisasi kegiatan bidang SDA Laporan pelaksanaan tugas tenaga administrasi Subbid SDA Bid. Perekonomian dan SDA Laporan pengendalian dan evaluasi bidang SDA Sosialisasi Pengembangan Food Estate				1 Dokumen	1 Dokumen			Kab. Bantul, Bantul, Bantul	Dana Transfer Umum-Dana Alokasi Umum	Memperkuat Stabilitas Polhukhankam Dan Transformasi Pelayanan Publik	Penguatan Reformasi Birokrasi	Mitra Bappeda Bidang Perekonomian dan SDA	1 Dokumen		106.372.016	Badan Perencanaan Pembangunan Daerah					
5	1	3	2.03		Koordinasi Perencanaan Bidang Infrastruktur dan Kewilayahan	Cakupan dokumen perencanaan pada bidang Infrastruktur dan Kewilayahan	100 Persen		100 Persen	100 Persen	100 Persen								100 Persen		396.101.016						
5	1	3	2.03	1	Koordinasi Penyusunan Dokumen Perencanaan Pembangunan Daerah Bidang Infrastruktur (RPJPD, RPJMD dan RKPD)	Perencanaan pembangunan daerah bidang infrastruktur				1 Dokumen	1 Dokumen			Kab. Bantul, Bantul, Bantul	Dana Transfer Umum-Dana Alokasi Umum	Memperkuat Stabilitas Polhukhankam Dan Transformasi Pelayanan Publik	Penguatan Reformasi Birokrasi	Mitra Bappeda bidang infrastruktur dan kewilayahan	1 Dokumen		20.100.000	Badan Perencanaan Pembangunan Daerah					
5	1	3	2.03	2	Asistensi Penyusunan Dokumen Perencanaan Pembangunan Perangkat Daerah Bidang Infrastruktur	Rancangan akhir renja PD dan perubahan renja PD lingkup bidang Infrastruktur terverifikasi Rancangan renja dan perubahan renja PD lingkup Bidang Infrastruktur terverifikasi				4 Dokumen	4 Dokumen			Kab. Bantul, Bantul, Bantul	Dana Transfer Umum-Dana Alokasi Umum	Memperkuat Stabilitas Polhukhankam Dan Transformasi Pelayanan Publik	Penguatan Reformasi Birokrasi	Mitra Bappeda bidang infrastruktur dan kewilayahan	4 Dokumen		27.187.500	Badan Perencanaan Pembangunan Daerah					
5	1	3	2.03	4	Koordinasi Pelaksanaan Sinergitas dan Harmonisasi Perencanaan Pembangunan Daerah Bidang Infrastruktur	Dokumen FS. Rencana Pembangunan Instalasi Pengolahan Lumpur Tinja Dokumen Masterplan Penataan Kawasan Pantai Depok Dokumen Pemetaan Cakupan Wilayah Layanan SPAM Perdesaan Skala Detail Dokumen Review RP3KP Kab. Bantul Rencana tindak lanjut sinergitas dan harmonisasi kegiatan bidang Infrastruktur				1 Dokumen	1 Dokumen			Kab. Bantul, Bantul, Bantul	Dana Transfer Umum-Dana Alokasi Umum	Memperkuat Stabilitas Polhukhankam Dan Transformasi Pelayanan Publik	Penguatan Reformasi Birokrasi	Mitra Bappeda bidang infrastruktur dan kewilayahan	1 Dokumen		197.300.000	Badan Perencanaan Pembangunan Daerah					

Kode	Urusan/ Bidang Urusan/ Program/ Kegiatan/ Sub Kegiatan	Indikator Program/ Kegiatan/ Sub Kegiatan	Target Akhir Periode RPJMD	Realisasi Capaian RKPD Tahun 2020	Prakiraan Capaian Target RKPD Tahun 2021	Capaian Kinerja dan Kerangka Pendanaan										Kelompok Sasaran	Prakiraan Maju Rencana Tahun 2023		Perangkat Daerah Penanggung Jawab				
						Target 2022		Pagu Indikatif			Lokasi	Sumber Dana	Prioritas		Target		Pagu Indikatif						
						Semula	Menjadi	RKPD 2022	APBD 2022	RKPD 2022 Perubahan			Nasional	Daerah									
5	1	3	2.03	5	Koordinasi Penyusunan Dokumen Perencanaan Pembangunan Daerah Bidang Kewilayahan (RPJPD, RPJMD dan RKPD)	Perencanaan pembangunan daerah bidang kewilayahan					1 Dokumen	1 Dokumen	35.000.000	20.100.000	10.792.500	Kab. Bantul, Bantul, Bantul	Dana Transfer Umum-Dana Alokasi Umum	Memperkuat Stabilitas Polhukhanka m Dan Transformasi Pelayanan Publik	Penguatan Reformasi Birokrasi	Mitra Bappeda bidang infrastruktur dan kewilayahan	1 Dokumen	20.100.000	Badan Perencanaan Pembanguna n Daerah
5	1	3	2.03	6	Asistensi Penyusunan Dokumen Perencanaan Pembangunan Perangkat Daerah Bidang Kewilayahan	Dokumen hasil verifikasi rancangan akhir renja PD bidang kewilayahan					2 Dokumen	2 Dokumen	35.000.000	27.187.500	19.112.500	Kab. Bantul, Bantul, Bantul	Dana Transfer Umum-Dana Alokasi Umum	Memperkuat Stabilitas Polhukhanka m Dan Transformasi Pelayanan Publik	Penguatan Reformasi Birokrasi	Mitra Bappeda bidang infrastruktur dan kewilayahan	2 Dokumen	36.750.000	Badan Perencanaan Pembanguna n Daerah
					Dokumen hasil verifikasi rancangan renaj PD bidang kewilayahan													2 Dokumen					
5	1	3	2.03	8	Koordinasi Pelaksanaan Sinergitas dan Harmonisasi Perencanaan Pembangunan Daerah Bidang Kewilayahan	Dokumen rencana tindak lanjut sinergitas dan harmonisasi kegiatan bidang Kewilayahan Laporan pelaksanaan tugas tenaga administrasi Subbid Kewilayahan Bid. Infrastruktur dan Kewilayahan Sosialisasi Pengembangan Situs Warisan Geoheritage					1 Dokumen	1 Dokumen	78.835.120	94.663.516	112.046.016	Kab. Bantul, Bantul, Bantul	Dana Transfer Umum-Dana Alokasi Umum	Memperkuat Stabilitas Polhukhanka m Dan Transformasi Pelayanan Publik	Penguatan Reformasi Birokrasi	Mitra Bappeda bidang infrastruktur dan kewilayahan	1 Dokumen	94.663.516	Badan Perencanaan Pembanguna n Daerah
																		1 Dokumen					
											3 Lokasi												
5	5				PENELITIAN DAN PENGEMBANGAN						230.343.740	212.804.032	260.871.532	212.804.032									
5	5	2			PROGRAM PENELITIAN DAN PENGEMBANGAN DAERAH	Persentase hasil penelitian dan pengembangan yang sesuai dengan Road Map SIDA	100 Persen	n/a Persen	100 Persen	100 Persen	230.343.740	212.804.032	260.871.532	100 Persen 212.804.032									
5	5	2	2.01		Penelitian dan Pengembangan Bidang Penyelenggaraan Pemerintahan dan Pengkajian Peraturan	Persentase hasil litbang bidang penyelengaraan pemerintah an dan pengkajian peraturan yang sesuai dengan road map SIDA	100 Persen	n/a Persen	100 Persen	100 Persen	83.835.120	69.495.516	90.145.516	100 Persen 69.495.516									
5	5	2	2.01	12	Pengelolaan Data Kelitbangan dan Peraturan	Jumlah penelitian					1 Dokumen	1 Dokumen	53.835.120	46.563.516	46.563.516	Kab. Bantul, Bantul, Bantul	Dana Transfer Umum-Dana Alokasi Umum	Memperkuat Stabilitas Polhukhanka m Dan Transformasi Pelayanan Publik	Penguatan Reformasi Birokrasi	Mitra Bappeda bidang litbang	1 Dokumen	46.563.516	Badan Perencanaan Pembanguna n Daerah
						Laporan tenaga administrasi Subbidang Penelitian, Pengembangan dan Inovasi Daerah Bid. Litbangdal													1 Dokumen				
5	5	2	2.01	13	Perumusan Rekomendasi Atas Rencana Penetapan Peraturan Baru dan/atau Evaluasi terhadap Pelaksanaan Peraturan	Dokumen Rencana Induk Kelitbangan						1 Dokumen	30.000.000	22.932.000	43.582.000	Kab. Bantul, Bantul, Bantul	Dana Transfer Umum-Dana Alokasi Umum	Memperkuat Stabilitas Polhukhanka m Dan Transformasi Pelayanan Publik	Penguatan Reformasi Birokrasi	Mitra Bappeda bidang litbang	1 Dokumen	22.932.000	Badan Perencanaan Pembanguna n Daerah
						Laporan evaluasi terhadap pelaksanaan Rekomendasi rencana penetapan peraturan baru													1 Dokumen				
												1 Dokumen											
5	5	2	2.04		Pengembangan Inovasi dan Teknologi	Persentase kegiatan pada roadmap SIDA yang terlaksana	100 Persen	n/a Persen	100 Persen	100 Persen	146.508.620	143.308.516	170.726.016	100 Persen 143.308.516									
5	5	2	2.04	1	Penelitian, Pengembangan, dan Perekayasaan di Bidang Teknologi dan Inovasi	Pelayanan izin KKN					30 Izin	30 Izin	63.832.500	18.830.000	24.485.000	Kab. Bantul, Bantul, Bantul	Dana Transfer Umum-Dana Alokasi Umum	Memperkuat Stabilitas Polhukhanka m Dan Transformasi Pelayanan Publik	Penguatan Reformasi Birokrasi	Mitra Bappeda bidang litbang	30 Izin	18.830.000	Badan Perencanaan Pembanguna n Daerah
5	5	2	2.04	4	Sosialisasi dan Diseminasi Hasil- Hasil Kelitbangan	Jurnal Riset Daerah (JRD)					4 Buku	4 Buku	41.497.620	86.748.516	108.511.016	Kab. Bantul, Bantul, Bantul	Dana Transfer Umum-Dana Alokasi Umum	Memperkuat Stabilitas Polhukhanka m Dan Transformasi Pelayanan Publik	Penguatan Reformasi Birokrasi	Mitra Bappeda bidang litbang	4 Buku	86.748.516	Badan Perencanaan Pembanguna n Daerah
						Laporan tenaga administrasi Subbidang Penelitian, Pengembangan dan Inovasi Daerah Bid. Litbangdal												1 Dokumen					
5	5	2	2.04	5	Fasilitasi Hak Kekayaan Intelektual	Uumlah HKI terdaftar					10 sertifikat	10 sertifikat	41.178.500	37.730.000	37.730.000	Kab. Bantul, Bantul, Bantul	Dana Transfer Umum-Dana Alokasi Umum	Memperkuat Stabilitas Polhukhanka m Dan Transformasi Pelayanan Publik	Penguatan Reformasi Birokrasi	Mitra Bappeda bidang litbang	10 sertifikat	37.730.000	Badan Perencanaan Pembanguna n Daerah
4					UNSUR PENDUKUNG URUSAN PEMERINTAHAN																		
4	1				SEKRETARIAT DAERAH							299.595.500	299.595.500	155.345.500	550.000.000								

Kode	Urusan/ Bidang Urusan/ Program/ Kegiatan/ Sub Kegiatan	Indikator Program/ Kegiatan/ Sub Kegiatan	Target Akhir Periode RPJMD	Realisasi Capaian RKPD Tahun 2020	Prakiraan Capaian Target RKPD Tahun 2021	Capaian Kinerja dan Kerangka Pendanaan										Kelompok Sasaran	Prakiraan Maju Rencana Tahun 2023		Perangkat Daerah Penanggung Jawab
						Target 2022		Pagu Indikatif			Lokasi	Sumber Dana	Prioritas		Target		Pagu Indikatif		
						Semula	Menjadi	RKPD 2022	APBD 2022	RKPD 2022 Perubahan			Nasional	Daerah					
5	2	1	2.08	2															
5	2	1	2.08	4															
5	2	1	2.09																
5	2	1	2.09	2															
5	2	1	2.09	6															
5	2	2																	
5	2	2	2.01																
5	2	2	2.01	1															
5	2	2	2.01	5															
5	2	2	2.01	7															
5	2	2	2.01	8															

Kode					Urusan/ Bidang Urusan/ Program/ Kegiatan/ Sub Kegiatan	Indikator Program/ Kegiatan/ Sub Kegiatan	Target Akhir Periode RPJMD	Realisasi Capaian RKPD Tahun 2020	Prakiraan Capaian Target RKPD Tahun 2021	Capaian Kinerja dan Kerangka Pendanaan								Kelompok Sasaran	Prakiraan Maju Rencana Tahun 2023		Perangkat Daerah Penanggung Jawab
										Target 2022		Pagu Indikatif			Lokasi	Sumber Dana	Prioritas		Target	Pagu Indikatif	
										Semula	Menjadi	RKPD 2022	APBD 2022	RKPD 2022 Perubahan			Nasional	Daerah			
5	2	2.01	9	Koordinasi dan Penyusunan Regulasi serta Kebijakan Bidang Anggaran	Raperbup tentang Pedoman dan Pelaksanaan APBD				1 Raperbup	1 Raperbup	6.240.000	6.240.000	6.240.000	Kab. Bantul, Bantul, Bantul	Dana Transfer Umum-Dana Alokasi Umum	Memperkuat Stabilitas Polhukhanka m Dan Transformasi Pelayanan Publik	Penguatan Reformasi Birokrasi	BKAD Bantul	1 Raperbup	25.000.000	Badan Pengelolaan Keuangan, Pendapatan dan Aset Daerah
5	2	2.02		Koordinasi dan Pengelolaan Perbendaharaan Daerah	presentase OPD dengan penyerapan diatas target	Persen		Persen	15 Persen	15 Persen	433.312.620	437.026.016	437.026.016						15 Persen	785.579.658	
5	2	2.02	1	Koordinasi dan Pengelolaan Kas Daerah	Mou Pemanfaatan Idle Cash dalam Bentuk Deposito di Bank Mitra Perjanjian Kerja Sama (PKS) Rekonsiliasi Penerimaan Bunga Deposito				1 Dokumen	1 Dokumen	16.900.000	41.900.000	41.900.000	Kab. Bantul, Bantul, Bantul	Dana Transfer Umum-Dana Alokasi Umum	Memperkuat Stabilitas Polhukhanka m Dan Transformasi Pelayanan Publik	Penguatan Reformasi Birokrasi	BKAD Bantul	1 Dokumen	130.000.000	Badan Pengelolaan Keuangan, Pendapatan dan Aset Daerah
									1 Dokumen	1 Dokumen									1 Dokumen		
									12 Dokumen	12 Dokumen									12 Dokumen		
5	2	2.02	5	Koordinasi, Fasilitasi, Asistensi, Sinkronisasi, Supervisi, Monitoring dan Evaluasi Pengelolaan Dana Perimbangan dan Dana Transfer Lainnya	Pelaporan Penerimaan Dana Transfer Pelaporan Pengelolaan DAK Fisik Pelaporan Pengelolaan DAK Non Fisik				12 Dokumen	12 Dokumen	14.475.000	14.475.000	14.475.000	Kab. Bantul, Bantul, Bantul	Dana Transfer Umum-Dana Alokasi Umum	Memperkuat Stabilitas Polhukhanka m Dan Transformasi Pelayanan Publik	Penguatan Reformasi Birokrasi	BKAD Bantul	12 Dokumen	22.000.000	Badan Pengeloan Keuangan, Pendapatan dan Aset Daerah
									66 Dokumen	66 Dokumen									66 Dokumen		
									10 Dokumen	10 Dokumen									10 Dokumen		
5	2	2.02	8	Koordinasi Pelaksanaan Piutang dan Utang Daerah yang Timbul Akibat Pengelolaan Kas, Pelaksanaan Analisis Pembiayaan dan Penempatan Uang Daerah sebagai Optimalisasi Kas	Laporan pemanfaata n Idle Kas Laporan TGR				12 Dokumen	12 Dokumen	-	32.650.000	32.650.000	Kab. Bantul, Bantul, Bantul	Dana Transfer Umum-Dana Alokasi Umum	Memperkuat Stabilitas Polhukhanka m Dan Transformasi Pelayanan Publik	Penguatan Reformasi Birokrasi	BKAD Bantul	12 Dokumen	64.900.000	Badan Pengelolaan Keuangan, Pendapatan dan Aset Daerah
									2 Laporan	2 Laporan									2 Laporan		
5	2	2.02	9	Rekonsiliasi Data Penerimaan dan Pengeluaran Kas serta Pemungutan dan Pemotongan Atas SP2D dengan Instansi Terkait	Dokumen SP2D Laporan DTH ke SIKD Laporan Pemungutan/Pemotor angan dan Peyetoran Perhitungan PPK belanja gaji dan tunjangan ASN Rekonsiliasi antara Pemerintah Daerah, KPPN, dan Kantor Pelayanan Pajak atas penyetoran pajak masuk ke RKUN SK BUD / Kuasa BUD, PPKD, TAPD SK PA / KPA, bendahara pengeluaran , bendahara penerimaan				6000 Dokum en	6000 Dokum en	-	206.040.000	206.040.000	Kab. Bantul, Bantul, Bantul	Dana Transfer Umum-Dana Alokasi Umum	Memperkuat Stabilitas Polhukhanka m Dan Transformasi Pelayanan Publik	Penguatan Reformasi Birokrasi	BKAD Bantul	6000 Dokum en	204.000.000	Badan Pengelolaan Keuangan, Pendapatan dan Aset Daerah
									12 Kali	12 Kali									12 Kali		
									12 Dokumen	12 Dokumen									12 Dokumen		
									2 BA	2 BA									2 BA		
									3 Dokumen	3 Dokumen									3 Dokumen		
									1 Dokumen	1 Dokumen									1 Dokumen		
5	2	2.02	10	Penyusunan Petunjuk Teknis Administrasi Keuangan yang Berkaitan dengan Penerimaan dan Pengeluaran Kas serta Penatausahaan dan Pertanggungjawaban Sub Kegiatan	Raperbup Petunjuk Teknis Administrasi Keuangan yang Berkaitan dengan Penerimaan dan Pengeluaran Kas serta Penatausahaan dan Pertanggungjawaban Sub Kegiatan				1 Raperbup	1 Raperbup	22.810.000	22.810.000	22.810.000	Kab. Bantul, Bantul, Bantul	Dana Transfer Umum-Dana Alokasi Umum	Memperkuat Stabilitas Polhukhanka m Dan Transformasi Pelayanan Publik	Penguatan Reformasi Birokrasi	BKAD Bantul	1 Raperbup	28.000.000	Badan Pengelolaan Keuangan, Pendapatan dan Aset Daerah
5	2	2.02	11	Pembinaan Penatausahaan Keuangan Pemerintah Kabupaten/Kota	Dokumen Kebutuhan Anggaran Belanja Gaji dan Tunjangan PNS per unit kerja Dokumen Penyaluran gaji dan tunjangan ASN Evaluasi penyerapan belanja OPD Laporan belanja pegawai ke SIKD Laporan verifikasi				3 Dokumen	3 Dokumen				Kab. Bantul, Bantul, Bantul	Dana Transfer Umum-Dana Alokasi Umum	Memperkuat Stabilitas Polhukhanka m Dan Transformasi Pelayanan Publik	Penguatan Reformasi Birokrasi	BKAD Bantul	3 Dokumen	133.000	Badan Pengelolaan Keuangan, Pendapatan dan Aset Daerah
									14 Dokumen	14 Dokumen									14 Dokumen		
									2 Kali	2 Kali									2 Kali		
									12 Dokumen	12 Dokumen									12 Dokumen		
									14 Dokumen	14 Dokumen									14 Dokumen		

Kode	Urusan/ Bidang Urusan/ Program/ Kegiatan/ Sub Kegiatan	Indikator Program/ Kegiatan/ Sub Kegiatan	Target Akhir Periode RPJMD	Realisasi Capaian RKPD Tahun 2020	Prakiraan Capaian Target RKPD Tahun 2021	Capaian Kinerja dan Kerangka Pendanaan										Kelompok Sasaran	Prakiraan Maju Rencana Tahun 2023		Perangkat Daerah Penanggung Jawab
						Target 2022		Pagu Indikatif			Lokasi	Sumber Dana	Prioritas		Target		Pagu Indikatif		
						Semula	Menjadi	RKPD 2022		APBD 2022			RKPD 2022 Perubahan	Nasional		Daerah			
5	2	2.03																	
5	2	2.03	1																
5	2	2.03	2																
5	2	2.03	4																
5	2	2.03	5																
5	2	2.03	9																
5	2	2.03	10																
5	2	2.03	11																
5	2	2.04																	
5	2	2.04	8																
											</								

Kode	Urusan/ Bidang Urusan/ Program/ Kegiatan/ Sub Kegiatan	Indikator Program/ Kegiatan/ Sub Kegiatan	Target Akhir Periode RPJMD	Realisasi Capaian RKPD Tahun 2020	Prakiraan Capaian Target RKPD Tahun 2021	Capaian Kinerja dan Kerangka Pendanaan										Kelompok Sasaran	Prakiraan Maju Rencana Tahun 2023		Perangkat Daerah Penanggung Jawab																																																																																																																																																																																																																																																																																																																																																																																																																																																																																																																																																																																																																																																																																																																																																																																																																																																																																																																																																																																																																																																																																																																																																																																																																																																																																																																																																																								
						Target 2022		Pagu Indikatif			Lokasi	Sumber Dana	Prioritas		Target		Pagu Indikatif																																																																																																																																																																																																																																																																																																																																																																																																																																																																																																																																																																																																																																																																																																																																																																																																																																																																																																																																																																																																																																																																																																																																																																																																																																																																																																																																																																										
						Semula	Menjadi	RKPD 2022	APBD 2022	RKPD 2022 Perubahan			Nasional	Daerah																																																																																																																																																																																																																																																																																																																																																																																																																																																																																																																																																																																																																																																																																																																																																																																																																																																																																																																																																																																																																																																																																																																																																																																																																																																																																																																																																																													

Kode	Urusan/ Bidang Urusan/ Program/ Kegiatan/ Sub Kegiatan	Indikator Program/ Kegiatan/ Sub Kegiatan	Target Akhir Periode RPJMD	Realisasi Capaian RKPD Tahun 2020	Prakiraan Capaian Target RKPD Tahun 2021	Capaian Kinerja dan Kerangka Pendanaan										Kelompok Sasaran	Prakiraan Maju Rencana Tahun 2023		Perangkat Daerah Penanggung Jawab								
						Target 2022		Pagu Indikatif			Lokasi	Sumber Dana	Prioritas		Target		Pagu Indikatif										
						Semula	Menjadi	RKPD 2022	APBD 2022	RKPD 2022 Perubahan			Nasional	Daerah													
						480 Dokumen	480 Dokumen									480 Dokumen											
5	2	3	2.01	13	Pembinaan Pengelolaan Barang Milik Daerah Pemerintah Kabupaten/Kota	Peningkatan Pemahaman Pengelolaan Barang Milik Daerah				58 Orang	58 Orang	73.729.000	73.729.000	73.729.000	Kab. Bantul, Bantul, Bantul	Dana Transfer Umum-Dana Alokasi Umum	Memperkuat Stabilitas Polhukhankam Dan Transformasi Pelayanan Publik	Penguatan Reformasi Birokrasi	BKAD Bantul	58 Orang	170.000.000	Badan Pengelolaan Keuangan, Pendapatan dan Aset Daerah					
5	2	4			PROGRAM PENGELOLAAN PENDAPATAN DAERAH	Persentase realisasi Pendapatan Asli Daerah (PAD)	100 Persen		100 Persen	100 Persen	100 Persen	10.302.989.220	10.285.118.600	10.339.118.600						100 Persen	12.193.391.500						
5	2	4	2.01		Kegiatan Pengelolaan pendapatan Daerah	Presentase Realisasi Pajak Daerah terhadap Realisasi PAD	Persen		Persen	40 Persen	40 Persen	10.302.989.220	10.285.118.600	10.339.118.600						40 Persen	12.193.391.500						
5	2	4	2.01	1	Perencanaan pengelolaan pajak daerah	Laporan Capaian Inovasi Pajak Daerah				2 Laporan	2 Laporan				Kab. Bantul, Bantul, Bantul	Dana Transfer Umum-Dana Alokasi Umum	Memperkuat Stabilitas Polhukhankam Dan Transformasi Pelayanan Publik	Penguatan Reformasi Birokrasi	Masyarakat	2 Laporan	4 Laporan	10 Perbup	1 Perda	70 Dokumen	74.980.000	Badan Pengelolaan Keuangan, Pendapatan dan Aset Daerah	
5	2	4	2.01	2	Analisa dan Pengembangan Pajak Daerah, serta Penyusunan Kebijakan Pajak Daerah.	Aplikasi Sistem Informasi Pengelolaan Piutang Pajak Daerah				1 Aplikasi	1 Aplikasi				Kab. Bantul, Bantul, Bantul	Dana Transfer Umum-Dana Alokasi Umum	Memperkuat Stabilitas Polhukhankam Dan Transformasi Pelayanan Publik	Penguatan Reformasi Birokrasi	Masyarakat	1 Aplikasi	78 Persen	1 Dokumen	12 Dokumen	2.732.699.000	Badan Pengelolaan Keuangan, Pendapatan dan Aset Daerah		
5	2	4	2.01	3	Penyuluhan dan Penyebarluasan Kebijakan Pajak Daerah	Collecting Ratio Pajak PBB P-2				78 Persen	78 Persen	2.232.976.920	2.071.979.608	2.071.979.608													
5	2	4	2.01	4	Penyediaan Sarana dan Prasarana Pengelolaan Pajak Daerah	Laporan Hasil verifikasi Piutang Pajak PBB-P2				1 Dokumen	1 Dokumen				Kab. Bantul, Bantul, Bantul	Dana Transfer Umum-Dana Alokasi Umum	Memperkuat Stabilitas Polhukhankam Dan Transformasi Pelayanan Publik	Penguatan Reformasi Birokrasi	Masyarakat	1 Aplikasi	2 Aplikasi	1 Paket	1 Set	341.597.500	Badan Pengelolaan Keuangan, Pendapatan dan Aset Daerah		
5	2	4	2.01	5	Pendataan dan Pendaftaran Objek Pajak Daerah	Laporan Realisasi Pajak				12 Dokumen	12 Dokumen				Kab. Bantul, Bantul, Bantul	Dana Transfer Umum-Dana Alokasi Umum	Memperkuat Stabilitas Polhukhankam Dan Transformasi Pelayanan Publik	Penguatan Reformasi Birokrasi	Masyarakat	1 Aplikasi	1 Aplikasi	1 Aplikasi	2 Aplikasi	1 Paket	1 Set	409.178.100	Badan Pengelolaan Keuangan, Pendapatan dan Aset Daerah
5	2	4	2.01	6	Pengolahan, Pemeliharaan, dan Pelaporan Basis Data Pajak Daerah	Penambahan Wajib Pajak Daerah dan Penerbitan NPWPD				100 WP	100 WP	22.932.500	27.530.000	27.530.000	Kab. Bantul, Bantul, Bantul	Dana Transfer Umum-Dana Alokasi Umum	Memperkuat Stabilitas Polhukhankam Dan Transformasi Pelayanan Publik	Penguatan Reformasi Birokrasi	Masyarakat	100 WP					124.900.000	Badan Pengelolaan Keuangan, Pendapatan dan Aset Daerah	
5	2	4	2.01	7	Pemilaian Pajak Bumi dan Bangunan Perdesaan dan Perkotaan (PBBP2) serta Bea Perolehan Hak atas Tanah dan Bangunan (BPHTB)	Updating data objek PBB-P2				30000 Objek Pajak	30000 Objek Pajak	376.585.600	357.860.080	357.860.080	Kab. Bantul, Bantul, Bantul	Dana Transfer Umum-Dana Alokasi Umum	Memperkuat Stabilitas Polhukhankam Dan Transformasi Pelayanan Publik	Penguatan Reformasi Birokrasi	Masyarakat	30000 Objek Pajak					49.985.000	Badan Pengelolaan Keuangan, Pendapatan dan Aset Daerah	
5	2	4	2.01	8	Penetapan Wajib Pajak Daerah	Laporan Monitoring dan Evaluasi SPPT PBB serta Pengundian Hadiah Lunas PBB P2				1 Dokumen	1 Dokumen				Kab. Bantul, Bantul, Bantul	Dana Transfer Umum-Dana Alokasi Umum	Memperkuat Stabilitas Polhukhankam Dan Transformasi Pelayanan Publik	Penguatan Reformasi Birokrasi	Masyarakat	1 Dokumen					3600 SKPD	Badan Pengelolaan Keuangan, Pendapatan dan Aset Daerah	
5	2	4	2.01							3600 SKPD	3600 SKPD	2.815.160.000	3.169.345.000	3.223.345.000													

Kode	Urusan/ Bidang Urusan/ Program/ Kegiatan/ Sub Kegiatan	Indikator Program/ Kegiatan/ Sub Kegiatan	Target Akhir Periode RPJMD	Realisasi Capaian RKPD Tahun 2020	Prakiraan Capaian Target RKPD Tahun 2021	Capaian Kinerja dan Kerangka Pendanaan								Kelompok Sasaran	Prakiraan Maju Rencana Tahun 2023		Perangkat Daerah Penanggung Jawab				
						Target 2022		Pagu Indikatif			Lokasi	Sumber Dana	Prioritas		Target	Pagu Indikatif					
						Semula	Menjadi	RKPD 2022	APBD 2022	RKPD 2022 Perubahan			Nasional	Daerah							
4	1	4	2.01	0	Pajak Daerah	Penetapan SPPT PBB								Di Dana Transformasi Pelayanan Publik	Perumasi Birokrasi			Pendapatan dan Aset Daerah			
					Penyampaian SKPD Pajak Daerah	649097 Lembar 3718 SKPD	649097 Lembar 3718 SKPD									649097 Lembar 3718 SKPD					
					Penyampaian SPPT PBB wajib Pajak Pemutihan	15 SPPT	15 SPPT									15 SPPT					
5	2	4	2.01	9	Pelayanan dan Konsultasi Pajak Daerah	Laporan pelayanan pajak daerah	12 Dokumen	12 Dokumen	561.163.980	562.167.564	562.167.564	Kab. Bantul, Bantul, Bantul	Dana Transfer Umum-Dana Alokasi Umum	Memperkuat Stabilitas Polhukhankam Dan Transformasi Pelayanan Publik	Penguatan Reformasi Birokrasi	Masyarakat	12 Dokumen	1.644.133.160	Badan Pengelolaan Keuangan, Pendapatan dan Aset Daerah		
					Pelayanan Pajak Daerah	70000 Berkas	70000 Berkas									70000 Berkas					
					Sosialisasi Pajak Daerah	240 Orang	240 Orang									240 Orang					
5	2	4	2.01	10	Penelitian dan Verifikasi Data Pelaporan Pajak Daerah	Laporan Hasil Rekonsiliasi Pajak Daerah	12 Dokumen	12 Dokumen	267.614.040	258.417.624	258.417.624	Kab. Bantul, Bantul, Bantul	Dana Transfer Umum-Dana Alokasi Umum	Memperkuat Stabilitas Polhukhankam Dan Transformasi Pelayanan Publik	Penguatan Reformasi Birokrasi	Masyarakat	12 Dokumen	191.714.040	Badan Pengelolaan Keuangan, Pendapatan dan Aset Daerah		
					Laporan Penelitian dan Verifikasi Pajak Daerah	11 Dokumen	11 Dokumen									11 Dokumen					
5	2	4	2.01	11	Penagihan Pajak Daerah	Dokumen Piutang Pajak Daerah	350000 Dokumen	350000 Dokumen	1.476.425.340	1.456.931.612	1.456.931.612	Kab. Bantul, Bantul, Bantul	Dana Transfer Umum-Dana Alokasi Umum	Memperkuat Stabilitas Polhukhankam Dan Transformasi Pelayanan Publik	Penguatan Reformasi Birokrasi	Masyarakat	350000 Dokumen	1.895.000.000	Badan Pengelolaan Keuangan, Pendapatan dan Aset Daerah		
					Laporan Monitoring Evaluasi Pendapatan Pajak Daerah	10 Dokumen	10 Dokumen									10 Dokumen					
					Laporan Pemungutan 9 jenis pajak Non BPHTB dan Non PPJ	12 Dokumen	12 Dokumen									12 Dokumen					
					Presentase realisasi pajak daerah	100 Persen	100 Persen									100 Persen					
					Terpeliharanya Gedung	1 Paket	1 Paket									1 Paket					
5	2	4	2.01	12	Penyelesaian Keberatan Pajak Daerah	Pengajuan Keberatan Pajak dari WP terselesaikan	11 Jenis Pajak	11 Jenis Pajak	16.400.000	16.400.000	16.400.000	Kab. Bantul, Bantul, Bantul	Dana Transfer Umum-Dana Alokasi Umum	Memperkuat Stabilitas Polhukhankam Dan Transformasi Pelayanan Publik	Penguatan Reformasi Birokrasi	Masyarakat	11 Jenis Pajak	25.000.000	Badan Pengelolaan Keuangan, Pendapatan dan Aset Daerah		
5	2	4	2.01	13	Pengendalian, Pemeriksaan dan Pengawasan Pajak Daerah	Frekuensi Pemantauan dan Pengawasan Reklame dan Media Informasi di Kabupaten Bantul	12 Kali	12 Kali	426.035.840	427.792.112	427.792.112	Kab. Bantul, Bantul, Bantul	Dana Transfer Umum-Dana Alokasi Umum	Memperkuat Stabilitas Polhukhankam Dan Transformasi Pelayanan Publik	Penguatan Reformasi Birokrasi	Masyarakat	12 Kali	500.000.000	Badan Pengelolaan Keuangan, Pendapatan dan Aset Daerah		
					Laporan Pemungutan Pajak BPHTB	12 Dokumen	12 Dokumen									12 Dokumen					
					Laporan Pengawasan, Pemeriksaan Pajak Daerah	11 Dokumen	11 Dokumen									11 Dokumen					
					Peserta Workshop Pelayanan BPHTB dengan IPPAT	150 Orang	150 Orang									150 Orang					
5	2	4	2.01	14	Pembinaan dan Pengawasan Pengelolaan Retribusi Daerah	Laporan Pengelolaan Retribusi Daerah	2 Dokumen	2 Dokumen	38.280.000	38.280.000	38.280.000	Kab. Bantul, Bantul, Bantul	Dana Transfer Umum-Dana Alokasi Umum	Memperkuat Stabilitas Polhukhankam Dan Transformasi Pelayanan Publik	Penguatan Reformasi Birokrasi	Masyarakat	2 Dokumen	54.546.000	Badan Pengelolaan Keuangan, Pendapatan dan Aset Daerah		
					Terselenggaranya Pembinaan dan Pengawasan Pengelolaan Retribusi Daerah	11 OPD	11 OPD									11 OPD					
4					UNSUR PENDUKUNG URUSAN PEMERINTAHAN																
4	1				SEKRETARIAT DAERAH					381.726.000	412.086.000	360.198.000					419.898.600				
4	1	4			PROGRAM PENYELENGGARAAN KEISTIMEWAAN YOGYAKARTA URUSAN KELEMBAGAAN DAN KETATALAKSANAAN	Capaian internalisasi Keistimewaan pada ASN di Kabupaten Bantul	90 Persen	7 Persen	20 Persen	20 Persen	381.726.000	412.086.000	360.198.000					20 Persen	419.898.600		
4	1	4	2.02		Peningkatan Budaya Pemerintahan	Persentase peningkatan pemahaman peserta Diklat Internalisasi	100 Persen	n/a Persen	100 Persen	100 Persen	381.726.000	412.086.000	360.198.000					100 Persen	419.898.600		
4	1	4	2.02	8	Penyelenggaraan Diklat Kaistimewaan	Jumlah ASN Kabupaten Bantul yang mengikuti Internalisasi keistimewaan			59 Orang	59 Orang	381.726.000	412.086.000	360.198.000	Kab. Bantul, Semua Kecamatan, Semua Kelurahan	Dana Keistimewaan DIY	Memperkuat Stabilitas Polhukhankam Dan Transformasi Pelayanan Publik	Penguatan Reformasi Birokrasi	ASN Kab. Bantul	59 Orang	419.898.600	Badan Kepegawaian dan Pengembangan Sumberdaya Manusia
5					UNSUR PENUNJANG URUSAN PEMERINTAHAN																

Kode	Urusan/ Bidang Urusan/ Program/ Kegiatan/ Sub Kegiatan	Indikator Program/ Kegiatan/ Sub Kegiatan	Target Akhir Periode RPJMD	Realisasi Capaian RKPD Tahun 2020	Prakiraan Capaian Target RKPD Tahun 2021	Capaian Kinerja dan Kerangka Pendanaan										Kelompok Sasaran	Prakiraan Maju Rencana Tahun 2023		Perangkat Daerah Penanggung Jawab						
						Target 2022		Pagu Indikatif			Lokasi	Sumber Dana	Prioritas		Target		Pagu Indikatif								
						Semula	Menjadi	RKPD 2022	APBD 2022	RKPD 2022 Perubahan			Nasional	Daerah											
5	3							115.925.588.117	16.979.298.495		16.490.041.495						21.982.962.756								
5	3	1				PROGRAM PENGUKUANG URUSAN PEMERINTAHAN DAERAH KABUPATEN/KOTA	Nilai Akuntabilitas Instansi Pemerintah	Angka			Angka	82.43 Angka	82.43 Angka	106.972.305.877	8.500.711.863	8.721.911.363	82.43 Angka	13.119.060.266							
5	3	1	2.01			Perencanaan, Penganggaran, dan Evaluasi Kinerja Perangkat Daerah	Capaian Kinerja Perencanaan dan Evaluasi Perangkat Daerah	Persen			Persen	85 Persen	85 Persen	11.087.500	11.087.500	10.091.000	85 Persen	12.100.000							
5	3	1	2.01	1		Penyusunan Dokumen Perencanaan Perangkat Daerah	Dokumen Perencanaan					7 Dokumen	7 Dokumen	5.165.000	5.165.000	4.750.000	Kab. Bantul, Bantul, Bantul	Dana Transfer Umum-Dana Alokasi Umum	Memperkuat Stabilitas Polhukhanka m Dan Transformasi Pelayanan Publik	Penguatan Reformasi Birokrasi	BKPP	7 Dokumen	5.600.000	Badan Kepegawaian dan Pengembang an Sumberdaya Manusia	
5	3	1	2.01	6		Koordinasi dan Penyusunan Laporan Capaian Kinerja dan Ikhtisar Realisasi Kinerja SKPD	Dokumen Hasil Evaluasi					5 Dokumen	5 Dokumen	5.922.500	5.922.500	5.341.000	Kab. Bantul, Bantul, Bantul	Dana Transfer Umum-Dana Alokasi Umum	Memperkuat Stabilitas Polhukhanka m Dan Transformasi Pelayanan Publik	Penguatan Reformasi Birokrasi	BKPP	5 Dokumen	6.500.000	Kepegawaian dan Pengembang an Sumberdaya Manusia	
5	3	1	2.02			Administrasi Keuangan Perangkat Daerah	Capaian Kinerja Pengelolaan Administrasi Keuangan	95.8 Persen			95 Persen	95 Persen	95 Persen	105.455.274.837	7.041.493.290	7.039.870.790					95 Persen	11.558.300.266			
5	3	1	2.02	1		Penyediaan Gaji dan Tunjangan ASN	Pembayaran gaji dan tunjangan ASN					14 Kali	14 Kali	105.451.362.337	7.037.580.790	7.037.580.790	Kab. Bantul, Bantul, Bantul	Dana Transfer Umum-Dana Alokasi Umum	Memperkuat Stabilitas Polhukhanka m Dan Transformasi Pelayanan Publik	Penguatan Reformasi Birokrasi	BKPP	14 Kali	11.554.000.266	Kepegawaian dan Pengembang an Sumberdaya Manusia	
							Pembayaran TPP					12 Kali	14 Kali									BKPP	14 Kali		Badan Kepegawaian dan Pengembang an Sumberdaya Manusia
5	3	1	2.02	7		Koordinasi dan Penyusunan Laporan Keuangan Bulanan/Triwulanan /Semesteran SKPD	Laporan Keuangan					10 Dokumen	18 Dokumen	3.912.500	3.912.500	2.290.000	Kab. Bantul, Bantul, Bantul	Dana Transfer Umum-Dana Alokasi Umum	Memperkuat Stabilitas Polhukhanka m Dan Transformasi Pelayanan Publik	Penguatan Reformasi Birokrasi	BKPP	18 Dokumen	4.300.000	Kepegawaian dan Pengembang an Sumberdaya Manusia	
5	3	1	2.06			Administrasi Umum Perangkat Daerah	Capaian Kinerja Pengelolaan Administrasi Umum	Persen			Persen	97 Persen	97 Persen	785.373.300	714.751.091	703.529.591					97 Persen	820.600.000			
5	3	1	2.06	2		Penyediaan Peralatan dan Perlengkapan Kantor	Alat Tulis Kantor					54 Jenis	54 Jenis	86.255.800	70.148.591	82.763.591	Kab. Bantul, Bantul, Bantul	Dana Transfer Umum-Dana Alokasi Umum	Memperkuat Stabilitas Polhukhanka m Dan Transformasi Pelayanan Publik	Penguatan Reformasi Birokrasi	BKPP	54 Jenis	92.500.000	Kepegawaian dan Pengembang an Sumberdaya Manusia	
							Materai					200 Lembar	300 Lembar									BKPP	300 Lembar		Badan Kepegawaian dan Pengembang an Sumberdaya Manusia
5	3	1	2.06	3		Penyediaan Peralatan Rumah Tangga	Bahan dan peralatan kebersihan					15 Jenis	15 Jenis	20.145.000	18.117.500	18.997.500	Kab. Bantul, Bantul, Bantul	Dana Transfer Umum-Dana Alokasi Umum	Memperkuat Stabilitas Polhukhanka m Dan Transformasi Pelayanan Publik	Penguatan Reformasi Birokrasi	BKPP	15 Jenis	22.100.000	Kepegawaian dan Pengembang an Sumberdaya Manusia	
5	3	1	2.06	5		Penyediaan Barang Cetakan dan Penggandaan	Barang Cetak					4 Jenis	4 Jenis	39.814.700	48.158.200	52.961.700	Kab. Bantul, Bantul, Bantul	Dana Transfer Umum-Dana Alokasi Umum	Memperkuat Stabilitas Polhukhanka m Dan Transformasi Pelayanan Publik	Penguatan Reformasi Birokrasi	BKPP	4 Jenis	25.600.000	Kepegawaian dan Pengembang an Sumberdaya Manusia	
							Penggandaan					100000 Lembar	119214 Lembar									BKPP	119214 Lembar		Badan Kepegawaian dan Pengembang an Sumberdaya Manusia
5	3	1	2.06	6		Penyediaan Bahan Bacaan dan Peraturan Perundang- undangan	Bahan bacaan dan langganan surat kabar					24 Jenis	24 Jenis	2.400.000	2.400.000	2.400.000	Kab. Bantul, Bantul, Bantul	Dana Transfer Umum-Dana Alokasi Umum	Memperkuat Stabilitas Polhukhanka m Dan Transformasi Pelayanan Publik	Penguatan Reformasi Birokrasi	BKPP	24 Jenis	2.400.000	Kepegawaian dan Pengembang an Sumberdaya Manusia	
5	3	1	2.06	9		Penyelenggaraan Rapat Koordinasi dan Konsultasi SKPD	Laporan Hasil Perjalanan Dalam Daerah					30 Dokumen	30 Dokumen				Kab. Bantul, Bantul, Bantul	Dana Transfer Umum-Dana Alokasi Umum	Memperkuat Stabilitas Polhukhanka m Dan Transformasi Pelayanan Publik	Penguatan Reformasi Birokrasi	BKPP	30 Dokumen		Badan Kepegawaian dan Pengembang an Sumberdaya Manusia	
							Laporan Hasil Perjalanan Luar Daerah					15 Dokumen	15 Dokumen	593.991.000	554.990.000	512.220.000						BKPP	15 Dokumen	631.000.000	Kepegawaian dan Pengembang an Sumberdaya Manusia
							Laporan Hasil Rapat					48 Dokumen	50 Dokumen										50 Dokumen		Badan Kepegawaian dan Pengembang an Sumberdaya Manusia
							Laporan Penerimaan Tamu					20 Dokumen	20 Dokumen										20 Dokumen		Badan Kepegawaian dan Pengembang an Sumberdaya Manusia
5	3	1	2.06	10		Penatausahaan Arsip Dinamis pada SKPD	Laporan Penataan Arsip					2 Dokumen	2 Dokumen	42.766.800	20.936.800	34.186.800	Kab. Bantul, Bantul, Bantul	Dana Transfer Umum-Dana Alokasi Umum	Memperkuat Stabilitas Polhukhanka m Dan Transformasi Pelayanan Publik	Penguatan Reformasi Birokrasi	BKPP	2 Dokumen	47.000.000	Kepegawaian dan Pengembang an Sumberdaya Manusia	

Kode	Urusan/ Bidang Urusan/ Program/ Kegiatan/ Sub Kegiatan	Indikator Program/ Kegiatan/ Sub Kegiatan	Target Akhir Periode RPJMD	Realisasi Capaian RKPD Tahun 2020	Prakiraan Capaian Target RKPD Tahun 2021	Capaian Kinerja dan Kerangka Pendanaan								Kelompok Sasaran	Prakiraan Maju Rencana Tahun 2023		Perangkat Daerah Penanggung Jawab	
						Target 2022		Pagu Indikatif			Lokasi	Sumber Dana	Prioritas		Target	Pagu Indikatif		
						Semula	Menjadi	RKPD 2022	APBD 2022	RKPD 2022 Perubahan			Nasional	Daerah				
5	3	1	2.07															
5	3	1	2.07	6														
5	3	1	2.08															
5	3	1	2.08	1														
5	3	1	2.08	2														
5	3	1	2.08	3														
5	3	1	2.08	4														
5	3	1	2.09															
5	3	1	2.09	2														
5	3	2																
5	3	2	2.01															
5	3	2	2.01	2														
5	3	2	2.01	7														

Kode	Urusan/ Bidang Urusan/ Program/ Kegiatan/ Sub Kegiatan	Indikator Program/ Kegiatan/ Sub Kegiatan	Target Akhir Periode RPJMD	Realisasi Capaian RKPD Tahun 2020	Prakiraan Capaian Target RKPD Tahun 2021	Capaian Kinerja dan Kerangka Pendanaan								Kelompok Sasaran	Prakiraan Maju Rencana Tahun 2023		Perangkat Daerah Penanggung Jawab						
						Target 2022		Pagu Indikatif			Lokasi	Sumber Dana	Prioritas		Target	Pagu Indikatif							
						Semula	Menjadi	RKPD 2022	APBD 2022	RKPD 2022 Perubahan			Nasional	Daerah									
5	3	2	2.01	11	Pengelolaan Data Kepegawaian	Laporan Updating Data Kepegawaian				24 Dokumen	24 Dokumen	63.120.240	61.262.032	61.262.032	Kab. Bantul, Semua Kecamatan, Semua Kelurahan	Dana Transfer Umum-Dana Alokasi Umum	Memperkuat Stabilitas Polhukhankam Dan Transformasi Pelayanan Publik	Penguatan Reformasi Birokrasi	Masyarakat dan ASN Kab. Bantul	24 Dokumen	63.120.240	Badan Kepegawaian dan Pengembangan Sumberdaya Manusia	
						Profil Kepegawaian				1 Dokumen	1 Dokumen									1 Dokumen			
5	3	2	2.02		Mutasi dan Promosi ASN	Persentase pengisian JPT, Administrator , Pengawas dan Jabatan Fungsional	80 Persen			n/a Persen	79 Persen	79 Persen	524.816.500	733.325.000	750.725.000					79 Persen	580.763.150		
5	3	2	2.02	1	Pengelolaan Mutasi ASN	Mutasi ASN					3000 Dokumen	6670 Dokumen	13.001.500	11.125.000	11.125.000	Kab. Bantul, Semua Kecamatan, Semua Kelurahan	Dana Transfer Umum-Dana Alokasi Umum	Memperkuat Stabilitas Polhukhankam Dan Transformasi Pelayanan Publik	Penguatan Reformasi Birokrasi	ASN Kab. Bantul	6670 Dokumen	15.951.650	Badan Kepegawaian dan Pengembangan Sumberdaya Manusia
5	3	2	2.02	2	Pengelolaan Kenaikan Pangkat ASN	PNS yang memenuhi syarat kenaikan pangkat					800 Orang	800 Orang	129.820.000	86.775.000	86.775.000	Kab. Bantul, Semua Kecamatan, Semua Kelurahan	Dana Transfer Umum-Dana Alokasi Umum	Memperkuat Stabilitas Polhukhankam Dan Transformasi Pelayanan Publik	Penguatan Reformasi Birokrasi	ASN Kab. Bantul	800 Orang	142.967.000	Badan Kepegawaian dan Pengembangan Sumberdaya Manusia
5	3	2	2.02	3	Pengelolaan Promosi ASN	Perempuan yang Menempati Jabatan Eselon II dan III					52 PNS	52 PNS	381.995.000	635.425.000	652.825.000	Kab. Bantul, Semua Kecamatan, Semua Kelurahan	Dana Transfer Umum-Dana Alokasi Umum	Memperkuat Stabilitas Polhukhankam Dan Transformasi Pelayanan Publik	Penguatan Reformasi Birokrasi	ASN Kab. Bantul	52 PNS	421.844.500	Badan Kepegawaian dan Pengembangan Sumberdaya Manusia
						Promosi ASN					250 Dokumen	125 Dokumen								ASN Kab. Bantul	125 Dokumen		
5	3	2	2.03		Pengembangan Kompetensi ASN	Persentase ASN yang mengikuti pendidikan dan pelatihan	18 Persen			n/a Persen	6 Persen	6 Persen	6.741.778.000	6.079.824.000	5.402.062.500						6 Persen	6.502.475.350	
5	3	2	2.03	1	Peningkatan Kapasitas Kinerja ASN	Pengiriman PNS untuk mengikuti ujian dinas dan Penyesuaian Ijazah					75 Orang	53 Orang	13.750.000	20.000.000	14.500.000	Kab. Bantul, Semua Kecamatan, Semua Kelurahan	Dana Transfer Umum-Dana Alokasi Umum	Memperkuat Stabilitas Polhukhankam Dan Transformasi Pelayanan Publik	Penguatan Reformasi Birokrasi	ASN Kab. Bantul	53 Orang	13.750.000	Badan Kepegawaian dan Pengembangan Sumberdaya Manusia
5	3	2	2.03	2	Pengelolaan Assessment Center	PNS yang mengikuti pengukuran kompetensi dan psikologi					250 PNS	250 PNS	65.000.000	68.050.000	84.210.000	Kab. Bantul, Semua Kecamatan, Semua Kelurahan	Dana Transfer Umum-Dana Alokasi Umum	Memperkuat Stabilitas Polhukhankam Dan Transformasi Pelayanan Publik	Penguatan Reformasi Birokrasi	ASN Kab. Bantul	250 PNS	65.000.000	Badan Kepegawaian dan Pengembangan Sumberdaya Manusia
5	3	2	2.03	4	Pengelolaan Pendidikan Lanjutan ASN	ASN yang mengikuti pendidikan lanjutan						78 ASN	283.500.000	166.500.000	634.720.000	Kab. Bantul, Semua Kecamatan, Semua Kelurahan	Dana Transfer Umum-Dana Alokasi Umum	Memperkuat Stabilitas Polhukhankam Dan Transformasi Pelayanan Publik	Penguatan Reformasi Birokrasi	ASN Kab. Bantul	78 ASN	36.000.000	Badan Kepegawaian dan Pengembangan Sumberdaya Manusia
						PNS yang mengajukan ijin belajar dan mengikuti tugas belajar					60 PNS	60 PNS								ASN Kab. Bantul	60 PNS		
5	3	2	2.03	5	Koordinasi dan Kerjasama Pelaksanaan Diklat	PNS yang mengikuti diklat teknis, Struktural, fungsional dan prajabatan					871 Orang	1271 Orang	6.297.554.500	5.749.436.500	4.651.570.000	Kab. Bantul, Semua Kecamatan, Semua Kelurahan	Dana Transfer Umum-Dana Alokasi Umum	Memperkuat Stabilitas Polhukhankam Dan Transformasi Pelayanan Publik	Penguatan Reformasi Birokrasi	ASN Kab. Bantul	1271 Orang	6.297.554.500	Badan Kepegawaian dan Pengembangan Sumberdaya Manusia
5	3	2	2.03	13	Pembinaan Jabatan Fungsional ASN	Verifikasi Daftar Usul Penilaian Angka Kredit					4350 Dokumen	4350 Dokumen	81.973.500	75.837.500	17.062.500	Kab. Bantul, Semua Kecamatan, Semua Kelurahan	Dana Transfer Umum-Dana Alokasi Umum	Memperkuat Stabilitas Polhukhankam Dan Transformasi Pelayanan Publik	Penguatan Reformasi Birokrasi	ASN Kab. Bantul	4350 Dokumen	90.170.850	Badan Kepegawaian dan Pengembangan Sumberdaya Manusia
5	3	2	2.04		Penilaian dan Evaluasi Kinerja Aparatur	Persentase Aparatur yang Menyusun Dokumen Penilaian	100 Persen			n/a Persen	100 Persen	100 Persen	401.445.000	467.082.500	895.887.500						100 Persen	448.439.000	
5	3	2	2.04	2	Pelaksanaan Penilaian dan Evaluasi Kinerja Aparatur	Dokumen Sasaran kinerja pegawai (SKP)					8646 Dokumen	6100 Dokumen	30.500.000	29.250.000	156.250.000	Kab. Bantul, Semua Kecamatan, Semua Kelurahan	Dana Transfer Umum-Dana Alokasi Umum	Memperkuat Stabilitas Polhukhankam Dan Transformasi Pelayanan Publik	Penguatan Reformasi Birokrasi	ASN Kab. Bantul	6100 Dokumen	30.500.000	Badan Kepegawaian dan Pengembangan Sumberdaya Manusia
						Evaluasi Kinerja Eselon II (bidang kesehatan)						20 Orang									20 Orang		
5	3	2	2.04	4	Pengelolaan Pemberian Penghargaan Bagi Pegawai	Dokumen pencairan TPP tepat waktu					1152 Dokumen	1152 Dokumen				Kab. Bantul, Semua Kecamatan, Semua Kelurahan	Dana Transfer Umum-Dana Alokasi Umum	Memperkuat Stabilitas Polhukhankam Dan Transformasi Pelayanan Publik	Penguatan Reformasi Birokrasi	ASN Kab. Bantul	1152 Dokumen		Badan Kepegawaian dan Pengembangan Sumberdaya Manusia
						Jenis prestasi ASN					4 Jenis	4 Jenis									4 Jenis		
						Pemberian Penghargaan Kartika Punggawa						13 Orang	312.440.000	303.557.500	611.657.500						13 Orang	345.334.000	
						Proklamasi																	
						Penghargaan PNS berprestasi					240 PNS	240 PNS									240 PNS		

Kode	Urusan/ Bidang Urusan/ Program/ Kegiatan/ Sub Kegiatan	Indikator Program/ Kegiatan/ Sub Kegiatan	Target Akhir Periode RPJMD	Realisasi Capaian RKPD Tahun 2020	Prakiraan Capaian Target RKPD Tahun 2021	Capaian Kinerja dan Kerangka Pendanaan										Kelompok Sasaran	Prakiraan Maju Rencana Tahun 2023		Perangkat Daerah Penanggung Jawab				
						Target 2022		Pagu Indikatif			Lokasi	Sumber Dana	Prioritas		Target		Pagu Indikatif						
						Semula	Menjadi	RKPD 2022	APBD 2022	RKPD 2022 Perubahan			Nasional	Daerah									
		PNS yang mengajukan dokumen kepegawaian				644 Orang	644 Orang								644 Orang								
5	3	2	2.04	7	Pembinaan Disiplin ASN	Dokumen LHKPN	111 PNS	111 PNS	58.505.000	134.275.000	127.980.000	Kab. Bantul, Semua Kecamatan, Semua Kelurahan	Dana Transfer Umum-Dana Alokasi Umum	Memperkuat Stabilitas Polhukhankam Dan Transformasi Pelayanan Publik	Penguatan Reformasi Birokrasi	ASN Kab. Bantul	111 PNS	72.605.000	Badan Kepegawaian dan Pengembangan Sumberdaya Manusia				
		Penanganan Kasus Disiplin				8 Kasus	8 Kasus										8 Kasus						
		Penanganan Kasus Perceraian				20 Kasus	20 Kasus										20 Kasus						
		Rekomendasi Uji Kesehatan				7 Rekomendasi	4 Rekomendasi										4 Rekomendasi						
6						UNSUR PENGAWASAN URUSAN PEMERINTAHAN																	
6	1					INSPEKTORAT DAERAH			8.382.770.812	12.937.935.841	12.937.935.841						9.790.519.105						
6	1	1				PROGRAM PENUNJANG URUSAN PEMERINTAHAN DAERAH KABUPATEN/KOTA	Capaian Nilai Akuntabilitas Kinerja Instansi Pemerintah (AKIP)	83 Angka	83,93 Angka	83 Angka	83 Angka	6.895.183.412	10.319.110.241	10.336.922.241				83 Angka	7.171.693.505				
6	1	1	2.01			Perencanaan, Penganggaran, dan Evaluasi Kinerja Perangkat Daerah	Capaian Kinerja Perencanaan dan Evaluasi Perangkat Daerah	Persen		Persen	95 Persen	95 Persen	6.000.000	6.000.000	6.000.000				95 Persen	6.000.000			
6	1	1	2.01	1		Penyusunan Dokumen Perencanaan Perangkat Daerah	Dokumen Perencanaan				6 Dokumen	6 Dokumen	4.000.000	4.000.000	4.000.000	Kab. Bantul, Bantul, Ringinharjo	Dana Transfer Umum-Dana Alokasi Umum	Memperkuat Stabilitas Polhukhankam Dan Transformasi Pelayanan Publik	Penguatan Reformasi Birokrasi	Inspektorat	6 Dokumen	4.000.000	Inspektorat Daerah
6	1	1	2.01	7		Evaluasi Kinerja Perangkat Daerah	Dokumen Hasil Evaluasi				6 Dokumen	6 Dokumen	2.000.000	2.000.000	2.000.000	Kab. Bantul, Bantul, Ringinharjo	Dana Transfer Umum-Dana Alokasi Umum	Memperkuat Stabilitas Polhukhankam Dan Transformasi Pelayanan Publik	Penguatan Reformasi Birokrasi	Inspektorat	6 Dokumen	2.000.000	Inspektorat Daerah
6	1	1	2.02			Administrasi Keuangan Perangkat Daerah	Capaian Kinerja Pengelolaan Administrasi Keuangan	Persen		Persen	100 Persen	100 Persen	4.754.775.152	8.614.194.736	8.614.194.736				100 Persen	4.936.538.000			
6	1	1	2.02	1		Penyediaan Gaji dan Tunjangan ASN	Dokumen BPJS Ketenagakerjaan dan BPJS Kesehatan				24 Dokumen	24 Dokumen	4.753.275.152	8.612.694.736	8.612.694.736	Kab. Bantul, Bantul, Ringinharjo	Dana Transfer Umum-Dana Alokasi Umum	Memperkuat Stabilitas Polhukhankam Dan Transformasi Pelayanan Publik	Penguatan Reformasi Birokrasi	Inspektorat	24 Dokumen	4.935.038.000	Inspektorat Daerah
							Dokumen Pembavaran Gaji				14 Dokumen	14 Dokumen									14 Dokumen		
6	1	1	2.02	7		Koordinasi dan Penyusunan Laporan Keuangan Bulanan/Triwulanan /Semesteran SKPD	Laporan Keuangan				22 Dokumen	22 Dokumen	1.500.000	1.500.000	1.500.000	Kab. Bantul, Bantul, Ringinharjo	Dana Transfer Umum-Dana Alokasi Umum	Memperkuat Stabilitas Polhukhankam Dan Transformasi Pelayanan Publik	Penguatan Reformasi Birokrasi	Inspektorat	22 Dokumen	1.500.000	Inspektorat Daerah
6	1	1	2.05			Administrasi Kepegawaian Perangkat Daerah	Capaian Kinerja Pengelolaan Kepegawaian	Persen		Persen	95 Persen	95 Persen	379.468.000	281.964.000	272.444.000				95 Persen	511.390.000			
6	1	1	2.05	9		Pendidikan dan Pelatihan Pegawai Berdasarkan Tugas dan Fungsi	Laporan Hasil Pelatihan Kantor Sendiri				12 Dokumen	12 Dokumen	379.468.000	281.964.000	272.444.000	Kab. Bantul, Bantul, Ringinharjo	Dana Transfer Umum-Dana Alokasi Umum	Memperkuat Stabilitas Polhukhankam Dan Transformasi Pelayanan Publik	Penguatan Reformasi Birokrasi	Inspektorat	12 Dokumen	511.390.000	Inspektorat Daerah
							Pengiriman Peserta Diklat				23 Orang	23 Orang									23 Orang		
6	1	1	2.06			Administrasi Umum Perangkat Daerah	Capaian Kinerja Pengelolaan Administrasi Umum	Persen		Persen	95 Persen	95 Persen	1.110.170.700	811.929.950	775.686.950				95 Persen	857.913.950			
6	1	1	2.06	1		Penyediaan Komponen Instalasi Listrik/Penerangan Bangunan Kantor	Alat Listrik				6 Jenis	6 Jenis	5.152.500	5.152.500	2.382.500	Kab. Bantul, Bantul, Ringinharjo	Dana Transfer Umum-Dana Alokasi Umum	Memperkuat Stabilitas Polhukhankam Dan Transformasi Pelayanan Publik	Penguatan Reformasi Birokrasi	Inspektorat	6 Jenis	5.930.000	Inspektorat Daerah
6	1	1	2.06	2		Penyediaan Peralatan dan Perlengkapan Kantor	Alat Tulis Kantor				33 Jenis	33 Jenis	73.510.200	94.039.700	83.213.700	Kab. Bantul, Bantul, Ringinharjo	Dana Transfer Umum-Dana Alokasi Umum	Memperkuat Stabilitas Polhukhankam Dan Transformasi Pelayanan Publik	Penguatan Reformasi Birokrasi	Inspektorat	33 Jenis	94.039.700	Inspektorat Daerah
6	1	1	2.06	3		Penyediaan Peralatan Rumah Tangga	Bahan dan Peralatan Kebersihan				26 Jenis	26 Jenis	40.518.000	29.843.500	32.393.500	Kab. Bantul, Bantul, Ringinharjo	Dana Transfer Umum-Dana Alokasi Umum	Memperkuat Stabilitas Polhukhankam Dan Transformasi Pelayanan Publik	Penguatan Reformasi Birokrasi	Inspektorat	26 Jenis	89.500.000	Inspektorat Daerah

Kode	Urusan/ Bidang Urusan/ Program/ Kegiatan/ Sub Kegiatan	Indikator Program/ Kegiatan/ Sub Kegiatan	Target Akhir Periode RPJMD	Realisasi Capaian RKPD Tahun 2020	Prakiraan Capaian Target RKPD Tahun 2021	Capaian Kinerja dan Kerangka Pendanaan								Kelompok Sasaran	Prakiraan Maju Rencana Tahun 2023		Perangkat Daerah Penanggung Jawab												
						Target 2022		Pagu Indikatif			Lokasi	Sumber Dana	Prioritas		Target	Pagu Indikatif													
						Semula	Menjadi	RKPD 2022	APBD 2022	RKPD 2022 Perubahan			Nasional	Daerah															
6	1	1	2.06	5	Penyediaan Barang Cetakan dan Penggandaan	Barang Cetakan					4 Jenis	4 Jenis			11.750.000	23.844.250	31.344.250	Kab. Bantul, Bantul, Ringinharjo	Dana Transfer Umum-Dana Alokasi Umum	Memperkuat Stabilitas Polhukhanka m Dan Transformasi Pelayanan Publik	Penguatan Reformasi Birokrasi	Inspektorat	4 Jenis		23.844.250	Inspektorat Daerah			
					Penggandaan						86377 Lembar	86377 Lembar												86377 Lembar					
6	1	1	2.06	6	Penyediaan Bahan Bacaan dan Peraturan Perundang- undangan	Bahan Bacaan dan Langganan Surat Kabar					6 Jenis	6 Jenis			7.200.000	7.200.000	7.200.000	Kab. Bantul, Bantul, Ringinharjo	Dana Transfer Umum-Dana Alokasi Umum	Memperkuat Stabilitas Polhukhanka m Dan Transformasi Pelayanan Publik	Penguatan Reformasi Birokrasi	Inspektorat	6 Jenis		7.700.000	Inspektorat Daerah			
6	1	1	2.06	9	Penyelenggaraan Rapat Koordinasi dan Konsultasi SKPD	Laporan Hasil Perjalanan Dinas Dalam Daerah					100 Dokumen	85 Dokumen			931.300.000	596.160.000	563.463.000	Kab. Bantul, Bantul, Ringinharjo	Dana Transfer Umum-Dana Alokasi Umum	Memperkuat Stabilitas Polhukhanka m Dan Transformasi Pelayanan Publik	Penguatan Reformasi Birokrasi	Inspektorat	85 Dokumen		596.160.000	Inspektorat Daerah			
					Laporan Hasil Perjalanan Dinas Luar Daerah						7 Dokumen	9 Dokumen												9 Dokumen					
					Laporan Hasil Rapat						30 Dokumen	70 Dokumen												70 Dokumen					
6	1	1	2.06	10	Penatausahaan Arsip Dinamis pada SKPD	Laporan Penataan Arsip					2500 Dokumen	2500 Dokumen			40.740.000	55.690.000	55.690.000	Kab. Bantul, Bantul, Ringinharjo	Dana Transfer Umum-Dana Alokasi Umum	Memperkuat Stabilitas Polhukhanka m Dan Transformasi Pelayanan Publik	Penguatan Reformasi Birokrasi	Inspektorat	2500 Dokumen		40.740.000	Inspektorat Daerah			
6	1	1	2.07		Pengadaan Barang Milik Daerah Penunjang Urusan Pemerintah Daerah	Capaian Kinerja Pengadaan Barang Milik Daerah	Persen			Persen	95 Persen	95 Persen			24.000.000	9.000.000	38.000.000							95 Persen		24.000.000			
6	1	1	2.07	6	Pengadaan Peralatan dan Mesin Lainnya	Personal Komputer					1 Unit	2 Unit			24.000.000	9.000.000	38.000.000	Kab. Bantul, Bantul, Ringinharjo	Dana Transfer Umum-Dana Alokasi Umum	Memperkuat Stabilitas Polhukhanka m Dan Transformasi Pelayanan Publik	Penguatan Reformasi Birokrasi	Inspektorat	2 Unit		24.000.000	Inspektorat Daerah			
					Soundsystem						0 0	1 Paket												1 Paket					
6	1	1	2.08		Penyediaan Jasa Penunjang Urusan Pemerintahan Daerah	Capaian Kinerja Penyediaan Jasa Penunjang	Persen			Persen	95 Persen	95 Persen			298.440.960	312.335.840	308.685.840							95 Persen		313.335.840			
6	1	1	2.08	2	Penyediaan Jasa Komunikasi, Sumber Daya Air dan Listrik	Pembayaran Rekening Air					12 Bulan	12 Bulan			12.000.000	12.000.000	9.000.000	Kab. Bantul, Bantul, Ringinharjo	Dana Transfer Umum-Dana Alokasi Umum	Memperkuat Stabilitas Polhukhanka m Dan Transformasi Pelayanan Publik	Penguatan Reformasi Birokrasi	Inspektorat	12 Bulan		13.000.000	Inspektorat Daerah			
					Pembayaran Rekening Telepon						12 Bulan	12 Bulan												12 Bulan					
6	1	1	2.08	4	Penyediaan Jasa Pelayanan Umum Kantor	Laporan Administrasi Umum dan Keuangan					12 Dokumen	12 Dokumen			286.440.960	300.335.840	299.685.840	Kab. Bantul, Bantul, Ringinharjo	Dana Transfer Umum-Dana Alokasi Umum	Memperkuat Stabilitas Polhukhanka m Dan Transformasi Pelayanan Publik	Penguatan Reformasi Birokrasi	Inspektorat	12 Dokumen		300.335.840	Inspektorat Daerah			
					Laporan Keamanan dan Ketertiban						12 Dokumen	12 Dokumen												12 Dokumen					
					Laporan Kebersihan Lingkungan Kantor						12 Dokumen	12 Dokumen												12 Dokumen					
6	1	1	2.09		Pemeliharaan Barang Milik Daerah Penunjang Urusan Pemerintahan Daerah	Capaian Kinerja Pemeliharaan Barang Milik Daerah	Persen			Persen	95 Persen	95 Persen			322.328.600	283.685.715	321.910.715							95 Persen		522.515.715			
6	1	1	2.09	2	Penyediaan Jasa Pemeliharaan, Biaya Pemeliharaan, Pajak, dan Perizinan Kendaraan Dinas Operasional atau Lapangan	Bahan Bakar Minyak					9000 Liter	12452 Liter						Kab. Bantul, Bantul, Ringinharjo	Dana Transfer Umum-Dana Alokasi Umum	Memperkuat Stabilitas Polhukhanka m Dan Transformasi Pelayanan Publik	Penguatan Reformasi Birokrasi	Inspektorat	12452 Liter		359.050.000	Inspektorat Daerah			
					Pajak kendaraan bermotor roda 2						14 Unit	14 Unit												14 Unit					
					Pajak kendaraan bermotor roda 4						9 Unit	9 Unit			225.255.000	175.755.000	206.790.000							9 Unit					
					Pemeliharaan dan penggantian suku cadang kendaraan roda 2						14 Unit	14 Unit												14 Unit					
					Pemeliharaan dan penggantian suku cadang kendaraan roda 4						9 Unit	9 Unit												9 Unit					
6	1	1	2.09	6	Pemeliharaan Peralatan dan Mesin Lainnya	Pemeliharaan Alat Pendingin					20 Unit	20 Unit			36.900.000	36.900.000	44.090.000	Kab. Bantul, Bantul, Ringinharjo	Dana Transfer Umum-Dana Alokasi Umum	Memperkuat Stabilitas Polhukhanka m Dan Transformasi Pelayanan Publik	Penguatan Reformasi Birokrasi	Inspektorat	20 Unit		52.435.000	Inspektorat Daerah			
					Pemeliharaan Genset							1 Unit												1 Unit					
					Pemeliharaan Personal Komputer						30 Unit	30 Unit												30 Unit					

Kode					Urusan/ Bidang Urusan/ Program/ Kegiatan/ Sub Kegiatan	Indikator Program/ Kegiatan/ Sub Kegiatan	Target Akhir Periode RPJMD	Realisasi Capaian RKPD Tahun 2020	Prakiraan Capaian Target RKPD Tahun 2021	Capaian Kinerja dan Kerangka Pendanaan								Kelompok Sasaran	Prakiraan Maju Rencana Tahun 2023		Perangkat Daerah Penanggung Jawab		
										Target 2022		Pagu Indikatif			Lokasi	Sumber Dana	Prioritas		Target	Pagu Indikatif			
										Semula	Menjadi	RKPD 2022	APBD 2022	RKPD 2022 Perubahan			Nasional	Daerah					
6	1	1	2.09	8	Pemeliharaan Aset Tak Berwujud	Pemeliharaan Aplikasi Pengawasan				1 Aplikasi	1 Aplikasi	25.000.000	25.000.000	25.000.000	Kab. Bantul, Bantul, Ringinharjo	Dana Transfer Umum-Dana Alokasi Umum	Memperkuat Stabilitas Polhukhanka m Dan Transformasi Pelayanan Publik	Penguatan Reformasi Birokrasi	Inspektorat	1 Aplikasi	65.000.000	Inspektorat Daerah	
6	1	1	2.09	9	Pemeliharaan/ Rehabi litasi Gedung Kantor dan Bangunan Lainnya	Pemeliharaan Gedung Kantor				1 Unit	1 Unit	35.173.600	46.030.715	46.030.715	Kab. Bantul, Bantul, Ringinharjo	Dana Transfer Umum-Dana Alokasi Umum	Memperkuat Stabilitas Polhukhanka m Dan Transformasi Pelayanan Publik	Penguatan Reformasi Birokrasi	Inspektorat	1 Unit	46.030.715	Inspektorat Daerah	
6	1	2			PROGRAM PENYELENGGARAAN PENGAWASAN	Persentase peningkatan ketataan perangkat daerah terhadap peraturan yang berlaku	16 Persen		n/a Persen	12 Persen	12 Persen	194.072.500	1.126.733.500	1.087.546.000						12 Persen	1.126.733.500		
6	1	2	2.01		Penyelenggaraan Pengawasan Internal	Persentase penyelenggaraan pengawasan internal	Persen		Persen	100 Persen	100 Persen	175.572.500	966.801.500	927.426.500						100 Persen	966.801.500		
6	1	2	2.01	1	Pengawasan Kinerja Pemerintah Daerah	Laporan Audit Reguler Perangkat Daerah				40 Dokumen	4 Dokumen				Kab. Bantul, Bantul, Ringinharjo	Dana Transfer Umum-Dana Alokasi Umum	Memperkuat Stabilitas Polhukhanka m Dan Transformasi Pelayanan Publik	Penguatan Reformasi Birokrasi	Objek Pemeriksaan	4 Dokumen			Inspektorat Daerah
						Laporan Hasil Pemeriksaan Kinerja Perangkat Daerah				7 Dokumen	7 Dokumen	35.997.500	221.470.000	221.470.000				7 Dokumen		221.470.000			
						Laporan Reviu dan/atau Audit Kinerja Penyelenggar aan Pelayanan				1 Dokumen	1 Dokumen						1 Dokumen						
6	1	2	2.01	2	Pengawasan Keuangan Pemerintah Daerah	Laporan Audit Khusus Dana Hibah dan Bantuan Sosial				3 Dokumen	3 Dokumen				Kab. Bantul, Bantul, Ringinharjo	Dana Transfer Umum-Dana Alokasi Umum	Memperkuat Stabilitas Polhukhanka m Dan Transformasi Pelayanan Publik	Penguatan Reformasi Birokrasi	Objek Pemeriksaan	3 Dokumen			Inspektorat Daerah
						Laporan Audit Khusus PAD				2 Dokumen	2 Dokumen									2 Dokumen			
						Laporan Hasil Pemeriksaan Keuangan Perangkat Daerah				53 Dokumen	41 Dokumen	-	174.785.500	174.785.500							41 Dokumen	174.785.500	
						Laporan Reviu dan/atau Audit BOSNAS dan BOSDA				2 Dokumen	2 Dokumen									2 Dokumen			
						Laporan Stock Opname dan Cash Opname Perangkat Daerah				53 Dokumen	53 Dokumen									53 Dokumen			
6	1	2	2.01	3	Reviu Laporan Kinerja	Laporan Evaluasi LKjIP Pemerintah Daerah				1 Dokumen	1 Dokumen				Kab. Bantul, Bantul, Ringinharjo	Dana Transfer Umum - Dana Alokasi Umum	Memperkuat Stabilitas Polhukhanka m Dan Transformasi Pelayanan Publik	Penguatan Reformasi Birokrasi	Objek Pemeriksaan	1 Dokumen			Inspektorat Daerah
						Laporan Evaluasi LKj Perangkat Daerah				46 Dokumen	46 Dokumen									46 Dokumen			
						Laporan Reviu dan/atau Evaluasi Promosi, Rotasi dan Mutasi ASN				2 Dokumen	2 Dokumen									2 Dokumen			
						Laporan Reviu EKPPD				1 Dokumen	1 Dokumen									1 Dokumen			
						Laporan Reviu KUA- PPAS				1 Dokumen	1 Dokumen	-	132.247.500	132.247.500							1 Dokumen	132.247.500	
						Laporan Reviu KUA- PPAS				1 Dokumen	1 Dokumen									1 Dokumen			
						Laporan Reviu Renja				46 Dokumen	46 Dokumen									46 Dokumen			
						Laporan Reviu Renja Perubahan				46 Dokumen	16 Dokumen									16 Dokumen			
						Laporan Reviu RKA				1 Dokumen	46 Dokumen									46 Dokumen			
						Laporan Reviu RKA Perubahan				1 Dokumen	46 Dokumen									46 Dokumen			
						Laporan Reviu RKPD				1 Dokumen	1 Dokumen									1 Dokumen			
						Laporan Reviu RKPD Perubahan				1 Dokumen	1 Dokumen									1 Dokumen			
						6	1	2	2.01	4	Reviu Laporan Keuangan	Laporan Hasil Reviu DAK Fisik dan Non- Fisik				100 Dokumen				100 Dokumen			
Laporan Hasil Reviu LKPD				1 Dokumen	1 Dokumen						1 Dokumen												
Laporan Realisasi Capaian Serapan Anggaran dan PBJ				12 Dokumen	12 Dokumen						12 Dokumen												
6	1	2	2.01	5	Pengawasan Desa	Laporan Pengawasan Pengelolaan Keuangan Kalurahan, Reguler dan Akhir Masa Jabatan				42 Dokumen	32 Dokumen	-	218.610.000	218.610.000	Kab. Bantul, Bantul, Ringinharjo	Dana Transfer Umum - Dana Alokasi Umum	Memperkuat Stabilitas Polhukhanka m Dan Transformasi Pelayanan Publik	Penguatan Reformasi Birokrasi	Objek Pemeriksaan	32 Dokumen	218.610.000	Inspektorat Daerah	

Kode						Urusan/ Bidang Urusan/ Program/ Kegiatan/ Sub Kegiatan	Indikator Program/ Kegiatan/ Sub Kegiatan	Target Akhir Periode RPJMD	Realisasi Capaian RKPD Tahun 2020	Prakiraan Capaian Target RKPD Tahun 2021	Capaian Kinerja dan Kerangka Pendanaan								Kelompok Sasaran	Prakiraan Maju Rencana Tahun 2023		Perangkat Daerah Penanggung Jawab	
											Target 2022		Pagu Indikatif			Lokasi	Sumber Dana	Prioritas		Target	Pagu Indikatif		
											Semula	Menjadi	RKPD 2022	APBD 2022	RKPD 2022 Perubahan			Nasional	Daerah				
6	1	2	2.01	6	Kerjasama Pengawasan Internal	Laporan Telaah Sejawat antar Inspektorat Kabupaten				1 Dokumen	1 Dokumen	-	14.541.000	14.541.000	Kab. Bantul, Bantul, Ringinharjo	Dana Transfer Umum - Dana Alokasi Umum	Memperkuat Stabilitas Polhukhanka m Dan Transformasi Pelayanan Publik	Penguatan Reformasi Birokrasi	Objek Pemeriksaan	1 Dokumen	14.541.000	Inspektorat Daerah	
6	1	2	2.01	7	Monitoring dan Evaluasi Tindak Lanjut Hasil Pemeriksaan BPK RI dan Tindak Lanjut Hasil Pemeriksaan APIP	Aplikasi Pengawasan				1 Aplikasi	0 Aplikasi		139.575.000	71.790.000	32.415.000	Kab. Bantul, Bantul, Ringinharjo	Dana Transfer Umum-Dana Alokasi Umum	Memperkuat Stabilitas Polhukhanka m Dan Transformasi Pelayanan Publik	Penguatan Reformasi Birokrasi	Objek Pemeriksaan	0 Aplikasi	71.790.000	Inspektorat Daerah
						Laporan Ikhtisar Hasil Pengawasan				2 Dokumen	2 Dokumen										2 Dokumen		
6	1	2	2.02		Penyelenggaraan Pengawasan dengan Tujuan Tertentu	Persentase Pengaduan yang ditindaklanjuti	Persen		Persen	100 Persen	100 Persen	18.500.000	159.932.000	160.119.500							100 Persen	159.932.000	
6	1	2	2.02	1	Penanganan Penyelesaian Kerugian Negara/Daerah	Laporan Penghitungan Kerugian Negara				1 Dokumen	1 Dokumen	-	24.366.000	17.616.000	Kab. Bantul, Bantul, Ringinharjo	Dana Transfer Umum-Dana Alokasi Umum	Memperkuat Stabilitas Polhukhanka m Dan Transformasi Pelayanan Publik	Penguatan Reformasi Birokrasi	Objek Pemeriksaan	1 Dokumen	24.366.000	Inspektorat Daerah	
6	1	2	2.02	2	Pengawasan Dengan Tujuan Tertentu	Laporan Hasil Pemeriksaan Pengelolaan Dana Keistimewaan Yogyakarta				7 Dokumen	7 Dokumen		18.500.000	135.566.000	142.503.500	Kab. Bantul, Bantul, Ringinharjo	Dana Transfer Umum-Dana Alokasi Umum	Memperkuat Stabilitas Polhukhanka m Dan Transformasi Pelayanan Publik	Penguatan Reformasi Birokrasi	Objek Pemeriksaan	7 Dokumen	135.566.000	Inspektorat Daerah
						Laporan Pemeriksaan atas Pengaduan (Khusus/ Kasus)				5 Dokumen	5 Dokumen										5 Dokumen		
						Laporan Probitas Audit				5 Dokumen	5 Dokumen										5 Dokumen		
6	1	3			PROGRAM PERUMUSAN KEBIJAKAN, PENDAMPINGAN DAN ASISTENSI	Persentase Perangkat Daerah yang Menerapkan Manajemen Risiko	40 Persen		n/a Persen	20 Persen	20 Persen	1.293.514.900	1.492.092.100	1.513.467.600							20 Persen	1.492.092.100	
6	1	3	2.01		Perumusan Kebijakan Teknis di Bidang Pengawasan dan Fasilitasi Pengawasan	Persentase jumlah rekomendasi audit internal terkait Regulasi di Bidang Pengawasan dan Fasilitasi Pengawasan	90 Persen		n/a Persen	70 Persen	70 Persen	42.800.000	65.299.000	65.299.000							70 Persen	65.299.000	
6	1	3	2.01	1	Perumusan Kebijakan Teknis di Bidang Pengawasan	Dokumen Sistem dan Prosedur Pengawasan				7 Dokumen	7 Dokumen	42.800.000	25.700.000	25.700.000	Kab. Bantul, Bantul, Ringinharjo	Dana Transfer Umum-Dana Alokasi Umum	Memperkuat Stabilitas Polhukhanka m Dan Transformasi Pelayanan Publik	Penguatan Reformasi Birokrasi	APIP	7 Dokumen	25.700.000	Inspektorat Daerah	
6	1	3	2.01	2	Perumusan Kebijakan Teknis di Bidang Fasilitasi Pengawasan	Dokumen Program Kerja Pengawasan Tahunan (PKPT)				2 Dokumen	2 Dokumen	-	39.599.000	39.599.000	Kab. Bantul, Bantul, Ringinharjo	Dana Transfer Umum-Dana Alokasi Umum	Memperkuat Stabilitas Polhukhanka m Dan Transformasi Pelayanan Publik	Penguatan Reformasi Birokrasi	APIP	2 Dokumen	39.599.000	Inspektorat Daerah	
6	1	3	2.02		Pendampingan dan Asistensi	Persentase laporan pendampingan dan asistensi	100 Persen		100 Persen	100 Persen	100 Persen	1.250.714.900	1.426.793.100	1.448.168.600							100 Persen	1.426.793.100	
6	1	3	2.02	1	Pendampingan dan Asistensi Urusan Pemerintahan Daerah	Laporan Pendampingan Manajemen Risiko				7 Dokumen	7 Dokumen	31.800.000	117.076.000	117.076.000	Kab. Bantul, Bantul, Ringinharjo	Dana Transfer Umum-Dana Alokasi Umum	Memperkuat Stabilitas Polhukhanka m Dan Transformasi Pelayanan Publik	Penguatan Reformasi Birokrasi	Objek Pemeriksaan	7 Dokumen	117.076.000	Inspektorat Daerah	
						Laporan Pendampingan Pengelolaan Keuangan dan Aset				7 Dokumen	7 Dokumen										7 Dokumen		
6	1	3	2.02	2	Pendampingan, Asistensi, Verifikasi, dan Penilaian Reformasi Birokrasi	Laporan Forpi				4 Dokumen	4 Dokumen				Kab. Bantul, Bantul, Ringinharjo	Dana Transfer Umum-Dana Alokasi Umum	Memperkuat Stabilitas Polhukhanka m Dan Transformasi Pelayanan Publik	Penguatan Reformasi Birokrasi	Objek Pemeriksaan	4 Dokumen	1.237.776.100	Inspektorat Daerah	
						Laporan Kegiatan Sabar Pungli				4 Dokumen	4 Dokumen	1.050.914.900	1.237.776.100	1.259.151.600							4 Dokumen		
						Laporan Pendampingan Pembangunan				4 Dokumen	4 Dokumen										4 Dokumen		
						Laporan PMPRB Online				7 Dokumen	7 Dokumen										7 Dokumen		
6	1	3	2.02	3	Koordinasi, Monitoring dan Evaluasi serta Verifikasi Pencegahan dan Pemberantasan Korupsi	Laporan Hasil Rapat				10 Dokumen	10 Dokumen	168.000.000	24.375.000	24.375.000	Kab. Bantul, Bantul, Ringinharjo	Dana Transfer Umum-Dana Alokasi Umum	Memperkuat Stabilitas Polhukhanka m Dan Transformasi Pelayanan Publik	Penguatan Reformasi Birokrasi	Objek Pemeriksaan	10 Dokumen	24.375.000	Inspektorat Daerah	

Kode					Urusan/ Bidang Urusan/ Program/ Kegiatan/ Sub Kegiatan	Indikator Program/ Kegiatan/ Sub Kegiatan	Target Akhir Periode RPJMD	Realisasi Capaian RKPD Tahun 2020	Prakiraan Capaian Target RKPD Tahun 2021	Capaian Kinerja dan Kerangka Pendanaan								Kelompok Sasaran	Prakiraan Maju Rencana Tahun 2023		Perangkat Daerah Penanggung Jawab		
										Target 2022		Pagu Indikatif			Lokasi	Sumber Dana	Prioritas		Target	Pagu Indikatif			
										Semula	Menjadi	RKPD 2022	APBD 2022	RKPD 2022 Perubahan			Nasional	Daerah					
7	1	1	2.06	2	Penyediaan Peralatan dan Perlengkapan Kantor	Penyediaan Alat Tulis Kantor				32 Jenis	32 Jenis	20.222.732	20.222.382	20.222.382	Kab. Bantul, Piyungan, Srimartani	Dana Transfer Umum-Dana Alokasi Umum	Memperkuat Stabilitas Polhukhankam Dan Transformasi Pelayanan Publik	Penguatan Reformasi Birokrasi	Kapanewon Piyungan	32 Jenis	22.000.000	Kapanewon Piyungan	
7	1	1	2.06	3	Penyediaan Peralatan Rumah Tangga	Bahan dan Peralatan Kebersihan				16 Jenis	16 Jenis	7.201.500	7.201.500	7.201.500	Kab. Bantul, Piyungan, Srimartani	Dana Transfer Umum-Dana Alokasi Umum	Memperkuat Stabilitas Polhukhankam Dan Transformasi Pelayanan Publik	Penguatan Reformasi Birokrasi	Kapanewon Piyungan	16 Jenis	7.200.000	Kapanewon Piyungan	
7	1	1	2.06	5	Penyediaan Barang Cetakan dan Penggandaan	Barang cetakan				3 Jenis	3 Jenis	14.498.000	13.994.250	13.994.250	Kab. Bantul, Piyungan, Srimartani	Dana Transfer Umum-Dana Alokasi Umum	Memperkuat Stabilitas Polhukhankam Dan Transformasi Pelayanan Publik	Penguatan Reformasi Birokrasi	Kapanewon Piyungan	3 Jenis	16.500.000	Kapanewon Piyungan	
					Penggandaan					50385 Lembar	50385 Lembar									50385 Lembar			
7	1	1	2.06	6	Penyediaan Bahan Bacaan dan Peraturan Perundang-undangan	Bahan Bacaan Langganan Surat Kabar				2 Jenis	2 Jenis	2.400.000	2.400.000	2.400.000	Kab. Bantul, Piyungan, Srimartani	Dana Transfer Umum-Dana Alokasi Umum	Memperkuat Stabilitas Polhukhankam Dan Transformasi Pelayanan Publik	Penguatan Reformasi Birokrasi	Kapanewon Piyungan	2 Jenis	4.800.000	Kapanewon Piyungan	
7	1	1	2.06	9	Penyelenggaraan Rapat Koordinasi dan Konsultasi SKPD	Laporan hasil rapat				35 Dokumen	42 Dokumen	129.999.500	114.544.500	124.509.470	Kab. Bantul, Piyungan, Srimartani	Dana Transfer Umum-Dana Alokasi Umum	Memperkuat Stabilitas Polhukhankam Dan Transformasi Pelayanan Publik	Penguatan Reformasi Birokrasi	Kapanewon Piyungan	42 Dokumen	136.500.000	Kapanewon Piyungan	
					Perjalanan dinas dalam daerah					294 Op	294 Op									294 Op			
					Perjalanan dinas luar daerah					2 Op	2 Op									2 Op			
7	1	1	2.06	10	Penatausahaan Arsip Dinamis pada SKPD	Laporan penataan arsip				2 Dokumen	2 Dokumen	2.975.000	2.125.000	2.125.000	Kab. Bantul, Piyungan, Srimartani	Dana Transfer Umum-Dana Alokasi Umum	Memperkuat Stabilitas Polhukhankam Dan Transformasi Pelayanan Publik	Penguatan Reformasi Birokrasi	Kapanewon Piyungan	2 Dokumen	4.000.000	Kapanewon Piyungan	
7	1	1	2.07		Pengadaan Barang Milik Daerah Penunjang Urusan Pemerintah Daerah	Capaian kinerja pengadaan barang milik daerah	100 Persen		100 Persen	100 Persen	100 Persen	21.100.000	47.997.000	47.997.000						100 Persen	38.500.000		
7	1	1	2.07	6	Pengadaan Peralatan dan Mesin Lainnya	Pengadaan Peralatan dan Mesin Lainnya				3 Jenis	3 Jenis	21.100.000	47.997.000	47.997.000	Kab. Bantul, Piyungan, Srimartani	Dana Transfer Umum-Dana Alokasi Umum	Memperkuat Stabilitas Polhukhankam Dan Transformasi Pelayanan Publik	Penguatan Reformasi Birokrasi	Kapanewon Piyungan	3 Jenis	38.500.000	Kapanewon Piyungan	
7	1	1	2.08		Penyediaan Jasa Penunjang Urusan Pemerintahan Daerah	Capaian kinerja penyediaan jasa penunjang urusan pemerintah daerah	100 Persen		100 Persen	100 Persen	100 Persen	153.130.480	154.084.064	154.084.064						100 Persen	155.042.080		
7	1	1	2.08	1	Penyediaan Jasa Surat Menyurat	Matarei				75 Lembar	75 Lembar	800.000	750.000	750.000	Kab. Bantul, Piyungan, Srimartani	Dana Transfer Umum-Dana Alokasi Umum	Memperkuat Stabilitas Polhukhankam Dan Transformasi Pelayanan Publik	Penguatan Reformasi Birokrasi	Kapanewon Piyungan	75 Lembar	800.000	Kapanewon Piyungan	
7	1	1	2.08	2	Penyediaan Jasa Komunikasi, Sumber Daya Air dan Listrik	Pembayaran Rekening Air				12 Bulan	12 Bulan	48.000.000	48.000.000	48.000.000	Kab. Bantul, Piyungan, Srimartani	Dana Transfer Umum-Dana Alokasi Umum	Memperkuat Stabilitas Polhukhankam Dan Transformasi Pelayanan Publik	Penguatan Reformasi Birokrasi	Kapanewon Piyungan	12 Bulan	50.000.000	Kapanewon Piyungan	
					Pembayaran Rekening Listrik					12 Bulan	12 Bulan									12 Bulan			
					Pembayaran Rekening Telephone					12 Bulan	12 Bulan									12 Bulan			
7	1	1	2.08	3	Penyediaan Jasa Peralatan dan Perlengkapan Kantor	Perbaikan peralatan dan perlengkapan kantor				2 jenis	2 jenis	8.990.000	8.990.000	8.990.000	Kab. Bantul, Piyungan, Srimartani	Dana Transfer Umum-Dana Alokasi Umum	Memperkuat Stabilitas Polhukhankam Dan Transformasi Pelayanan Publik	Penguatan Reformasi Birokrasi	Kapanewon Piyungan	2 jenis	10.000.000	Kapanewon Piyungan	
7	1	1	2.08	4	Penyediaan Jasa Pelayanan Umum Kantor	Laporan Keamanandan Keterlibatan Kantor				1 Dokumen	1 Dokumen	95.340.480	96.344.064	96.344.064	Kab. Bantul, Piyungan, Srimartani	Dana Transfer Umum-Dana Alokasi Umum	Memperkuat Stabilitas Polhukhankam Dan Transformasi Pelayanan Publik	Penguatan Reformasi Birokrasi	Kapanewon Piyungan	1 Dokumen	94.242.080	Kapanewon Piyungan	
					Laporan Kebersihan Lingkungan Kantor					1 Dokumen	1 Dokumen									1 Dokumen			
					Laporan Kegiatan Pelayanan Umum Kapanewon					2 Dokumen	2 Dokumen									2 Dokumen			

Kode	Urusan/ Bidang Urusan/ Program/ Kegiatan/ Sub Kegiatan	Indikator Program/ Kegiatan/ Sub Kegiatan	Target Akhir Periode RPJMD	Realisasi Capaian RKPD Tahun 2020	Prakiraan Capaian Target RKPD Tahun 2021	Capaian Kinerja dan Kerangka Pendanaan										Kelompok Sasaran	Prakiraan Maju Rencana Tahun 2023		Perangkat Daerah Penanggung Jawab				
						Target 2022		Pagu Indikatif			Lokasi	Sumber Dana	Prioritas		Target		Pagu Indikatif						
						Semula	Menjadi	RKPD 2022	APBD 2022	RKPD 2022 Perubahan			Nasional	Daerah									
7	1	1	2.01	1		Penyusunan Dokumen Perencanaan Perangkat Daerah	Dokumen Perencanaan				6 Dokumen	6 Dokumen	4.250.000	2.125.000	2.125.000	Kab. Bantul, Dlingo, Semua Kelurahan	Dana Transfer Umum-Dana Alokasi Umum	Memperkuat Stabilitas Polhukhanka m Dan Transformasi Pelayanan Publik	Penguatan Reformasi Birokrasi	Kapanewon Dlingo	6 Dokumen	4.675.000	Kapanewon Dlingo
7	1	1	2.01	6		Koordinasi dan Penyusunan Laporan Capaian Kinerja dan Ikhtisar Realisasi Kinerja SKPD	Dokumen hasil evaluasi Dokumen Keuangan				6 Dokumen	6 Dokumen 22 Dokumen	4.250.000	2.125.000	2.125.000	Kab. Bantul, Dlingo, Dlingo 	Dana Transfer Umum-Dana Alokasi Umum	Memperkuat Stabilitas Polhukhanka m Dan Transformasi Pelayanan Publik	Penguatan Reformasi Birokrasi	Kapanewon Dlingo	6 Dokumen 22 Dokumen	4.675.000	Kapanewon Dlingo
7	1	1	2.02			Administrasi Keuangan Perangkat Daerah	Capaian Kinerja Pengadministrasian Keuangan Perangkat daerah	Persen		Persen	100 Persen	100 Persen	1.512.343.199	2.143.908.760	2.310.402.761						100 Persen	2.422.431.538	
7	1	1	2.02	1		Penyediaan Gaji dan Tunjangan ASN	Dokumen pembayaran Gaji dan Tunjangan				14 Bulan	14 Bulan	1.470.523.199	2.100.888.760	2.267.382.761	Kab. Bantul, Dlingo, Dlingo	Dana Transfer Umum-Dana Alokasi Umum	Memperkuat Stabilitas Polhukhanka m Dan Transformasi Pelayanan Publik	Penguatan Reformasi Birokrasi	Kapanewon Dlingo	14 Bulan	2.376.429.538	Kapanewon Dlingo
7	1	1	2.02	2		Penyediaan Administrasi Pelaksanaan Tugas ASN	Honorarium Pengelola Keuangan,BMD, dan Kepegawaian				108 Orang bulan	108 Orang bulan	41.820.000	43.020.000	43.020.000	Kab. Bantul, Dlingo, Dlingo	Dana Transfer Umum-Dana Alokasi Umum	Memperkuat Stabilitas Polhukhanka m Dan Transformasi Pelayanan Publik	Penguatan Reformasi Birokrasi	Kapanewon Dlingo	108 Orang bulan	46.002.000	Kapanewon Dlingo
7	1	1	2.06			Administrasi Umum Perangkat Daerah	Capaian Kinerja Pengelolaan Administrasi Umum	Persen		Persen	100 Persen	100 Persen	165.881.900	135.085.802	146.362.902						100 Persen	185.234.390	
7	1	1	2.06	1		Penyediaan Komponen Instalasi Listrik/Penerangan Bangunan Kantor	Komponen Instalasi listrik				6 Jenis	6 Jenis	10.583.000	10.583.000	10.583.000	Kab. Bantul, Dlingo, Dlingo	Dana Transfer Umum-Dana Alokasi Umum	Memperkuat Stabilitas Polhukhanka m Dan Transformasi Pelayanan Publik	Penguatan Reformasi Birokrasi	kapanewon Dlingo	6 Jenis	11.641.300	Kapanewon Dlingo
7	1	1	2.06	2		Penyediaan Peralatan dan Perlengkapan Kantor	ATK				13 Jenis	13 Jenis	21.344.400	20.112.552	20.112.652	Kab. Bantul, Dlingo, Dlingo	Dana Transfer Umum-Dana Alokasi Umum	Memperkuat Stabilitas Polhukhanka m Dan Transformasi Pelayanan Publik	Penguatan Reformasi Birokrasi	kapanewon Dlingo	13 Jenis	23.478.840	Kapanewon Dlingo
7	1	1	2.06	3		Penyediaan Peralatan Rumah Tangga	Bahan dan peralatan kebersihan				8 Jenis	8 Jenis	13.770.000	11.026.000	11.026.000	Kab. Bantul, Dlingo, Dlingo	Dana Transfer Umum-Dana Alokasi Umum	Memperkuat Stabilitas Polhukhanka m Dan Transformasi Pelayanan Publik	Penguatan Reformasi Birokrasi	kapanewon Dlingo	8 Jenis	15.147.000	Kapanewon Dlingo
7	1	1	2.06	5		Penyediaan Barang Cetakan dan Penggandaan	Barang cetakan Penggandaan				3 Jenis	3 Jenis 30000 lembar	10.532.000	11.164.250	11.195.250	Kab. Bantul, Dlingo, Dlingo 	Dana Transfer Umum-Dana Alokasi Umum	Memperkuat Stabilitas Polhukhanka m Dan Transformasi Pelayanan Publik	Penguatan Reformasi Birokrasi	kapanewon Dlingo	3 Jenis 30000 lembar	11.550.000	Kapanewon Dlingo
7	1	1	2.06	6		Penyediaan Bahan Bacaan dan Peraturan Perundang- undangan	Bahan bacaan langganan surat kabar				1 Jenis	1 Jenis	2.400.000	2.400.000	2.400.000	Kab. Bantul, Dlingo, Dlingo	Dana Transfer Umum-Dana Alokasi Umum	Memperkuat Stabilitas Polhukhanka m Dan Transformasi Pelayanan Publik	Penguatan Reformasi Birokrasi	kapanewon Dlingo	1 Jenis	2.640.000	Kapanewon Dlingo
7	1	1	2.06	9		Penyelenggaraan Rapat Koordinasi dan Konsultasi SKPD	Laporan hasil rapat Perjalanan dinas dalam daerah Perjalanan dinas luar daerah				40 Dokumen	41 Dokumen 300 Orang perjalanan 5 Orang perjalanan	103.002.500	77.675.000	88.921.000	Kab. Bantul, Dlingo, Dlingo 	Dana Transfer Umum-Dana Alokasi Umum	Memperkuat Stabilitas Polhukhanka m Dan Transformasi Pelayanan Publik	Penguatan Reformasi Birokrasi	kapanewon Dlingo	41 Dokumen 304 Orang perjalanan 5 Orang perjalanan	116.102.250	Kapanewon Dlingo
7	1	1	2.06	10		Penatausahaan Arsip Dinamis pada SKPD	Laporan penataan arsip				2 dokumen	2 dokumen	4.250.000	2.125.000	2.125.000	Kab. Bantul, Dlingo, Dlingo	Dana Transfer Umum-Dana Alokasi Umum	Memperkuat Stabilitas Polhukhanka m Dan Transformasi Pelayanan Publik	Penguatan Reformasi Birokrasi	kapanewon Dlingo	2 dokumen	4.675.000	Kapanewon Dlingo
7	1	1	2.07			Pengadaan Barang Milik Daerah Penunjang Urusan Pemerintah Daerah	Capaian Kinerja Pemenuhan barang Milik Daerah Penunjang Urusan Pemerintah Daerah	Persen		Persen	100 Persen	100 Persen	17.000.000	21.500.000	25.700.000						100 Persen	18.700.000	

Kode					Urusan/ Bidang Urusan/ Program/ Kegiatan/ Sub Kegiatan	Indikator Program/ Kegiatan/ Sub Kegiatan	Target Akhir Periode RPJMD	Realisasi Capaian RKPD Tahun 2020	Prakiraan Capaian Target RKPD Tahun 2021	Capaian Kinerja dan Kerangka Pendanaan							Kelompok Sasaran	Prakiraan Maju Rencana Tahun 2023		Perangkat Daerah Penanggung Jawab		
										Target 2022		Pagu Indikatif			Lokasi	Sumber Dana		Prioritas			Target	Pagu Indikatif
										Semula	Menjadi	RKPD 2022	APBD 2022	RKPD 2022 Perubahan			Nasional	Daerah				
7	1	1	2.07	5	Pengadaan Mebel	Pengadaan mebeler				1 jenis	1 jenis	8.000.000	7.500.000	7.500.000	Kab. Bantul, Dlingo, Dlingo	Dana Transfer Umum-Dana Alokasi Umum	Memperkuat Stabilitas Polhukhanka m Dan Transformasi Pelayanan Publik	Penguatan Reformasi Birokrasi	Kapanewon Dlingo	1 jenis	8.800.000	Kapanewon Dlingo
7	1	1	2.07	6	Pengadaan Peralatan dan Mesin Lainnya	Pengadaan peralatan dan mesin lainnya				1 Jenis	2 Jenis	9.000.000	14.000.000	18.200.000	Kab. Bantul, Dlingo, Dlingo	Dana Transfer Umum-Dana Alokasi Umum	Memperkuat Stabilitas Polhukhanka m Dan Transformasi Pelayanan Publik	Penguatan Reformasi Birokrasi	Kapanewon Dlingo	2 Jenis	9.900.000	Kapanewon Dlingo
7	1	1	2.08		Penyediaan Jasa Penunjang Urusan Pemerintahan Daerah	Capaian Kinerja Pengelolaan Administrasi Umum	Persen		Persen	100 Persen	100 Persen	188.128.036	167.698.480	159.708.480					100 Persen	204.002.876		
7	1	1	2.08	1	Penyediaan Jasa Surat Menyurat	Materai dan benda pos				400 Lembar	400 Lembar	4.000.000	1.000.000	1.000.000	Kab. Bantul, Dlingo, Dlingo	Dana Transfer Umum-Dana Alokasi Umum	Memperkuat Stabilitas Polhukhanka m Dan Transformasi Pelayanan Publik	Penguatan Reformasi Birokrasi	Kapanewon Dlingo	400 Lembar	4.400.000	Kapanewon Dlingo
7	1	1	2.08	2	Penyediaan Jasa Komunikasi, Sumber Daya Air dan Listrik	Pembayaran rekening air				12 bulan	12 bulan	56.200.000	38.700.000	30.100.000	Kab. Bantul, Dlingo, Dlingo	Dana Transfer Umum-Dana Alokasi Umum	Memperkuat Stabilitas Polhukhanka m Dan Transformasi Pelayanan Publik	Penguatan Reformasi Birokrasi	Kapanewon Dlingo	12 bulan	61.820.000	Kapanewon Dlingo
						Pembayaran rekening listrik				12 bulan	12 bulan									12 bulan		
						Pembayaran rekening telephon				12 bulan	12 bulan									12 bulan		
7	1	1	2.08	3	Penyediaan Jasa Peralatan dan Perlengkapan Kantor	Perbaikan peralatan dan perlengkapan kantor				2 Jenis	2 Jenis	11.780.000	8.490.000	9.100.000	Kab. Bantul, Dlingo, Dlingo	Dana Transfer Umum-Dana Alokasi Umum	Memperkuat Stabilitas Polhukhanka m Dan Transformasi Pelayanan Publik	Penguatan Reformasi Birokrasi	Kapanewon Dlingo	2 Jenis	12.958.000	Kapanewon Dlingo
7	1	1	2.08	4	Penyediaan Jasa Pelayanan Umum Kantor	Laporan keamanan dan ketertiban kantor				2 dokumen	2 dokumen	116.148.036	119.508.480	119.508.480	Kab. Bantul, Dlingo, Dlingo	Dana Transfer Umum-Dana Alokasi Umum	Memperkuat Stabilitas Polhukhanka m Dan Transformasi Pelayanan Publik	Penguatan Reformasi Birokrasi	Kapanewon Dlingo	2 dokumen	124.824.876	Kapanewon Dlingo
						Laporan kebersihan lingkungan kantor				1 dokumen	1 dokumen									1 dokumen		
						Laporan kegiatan pelayanan umum kapanewon				2 dokumen	2 dokumen									2 dokumen		
7	1	1	2.09		Pemeliharaan Barang Milik Daerah Penunjang Urusan Pemerintahan Daerah	Capaian Kinerja Pemeliharaan Barang milik daerah	persen		persen	100 persen	100 persen	143.257.730	137.946.654	155.249.554						100 persen	157.583.503	
7	1	1	2.09	2	Penyediaan Jasa Pemeliharaan, Biaya Pemeliharaan, Pajak, dan Perizinan Kendaraan Dinas Operasional atau Lapangan	Pemeliharaan kendaraan dinas roda 2				6 unit	6 unit	126.119.400	129.562.100	146.865.000	Kab. Bantul, Dlingo, Dlingo	Dana Transfer Umum-Dana Alokasi Umum	Memperkuat Stabilitas Polhukhanka m Dan Transformasi Pelayanan Publik	Penguatan Reformasi Birokrasi	Kapanewon Dlingo	6 unit	138.731.340	Kapanewon Dlingo
						Pemeliharaan kendaraan dinas roda 4				1 unit	1 unit									1 unit		
7	1	1	2.09	9	Pemeliharaan/ Rehabi litasi Gedung Kantor dan Bangunan Lainnya	Pemeliharaan gedung kantor dan rumah dinas				2 unit	2 unit	17.138.330	8.384.554	8.384.554	Kab. Bantul, Dlingo, Dlingo	Dana Transfer Umum-Dana Alokasi Umum	Memperkuat Stabilitas Polhukhanka m Dan Transformasi Pelayanan Publik	Penguatan Reformasi Birokrasi	Kapanewon Dlingo	2 unit	18.852.163	Kapanewon Dlingo
7	1	2			PROGRAM PENYELENGGARAAN PEMERINTAHAN DAN PELAYANAN PUBLIK	Cakupan penyelenggaraan pemerintahan dan pelayanan publik	%		%	100 %	100 %	31.995.000	45.930.000	50.695.000						100 %	35.194.500	
7	1	2	2.01		Koordinasi Penyelenggaraan Kegiatan Pemerintahan di Tingkat Kecamatan	Capaian Kinerja Penyelenggaraan Pemerintahan Umum Kecamatan	Persen		Persen	100 Persen	100 Persen	24.000.000	37.935.000	42.700.000						100 Persen	26.400.000	
7	1	2	2.01	1	Koordinasi/ Sinergi Perencanaan dan Pelaksanaan Kegiatan Pemerintahan dengan Perangkat Daerah dan Instansi Vertikal	Laporan koordinasi forkompinkap				4 dokumen	4 dokumen	9.875.000	9.375.000	9.375.000	Kab. Bantul, Dlingo, Semua Kelurahan	Dana Transfer Umum-Dana Alokasi Umum	Memperkuat Stabilitas Polhukhanka m Dan Transformasi Pelayanan Publik	Penguatan Reformasi Birokrasi	Mitra Kerja Kapanewon Dlingo	4 dokumen	10.862.500	Kapanewon Dlingo

Kode					Urusan/ Bidang Urusan/ Program/ Kegiatan/ Sub Kegiatan	Indikator Program/ Kegiatan/ Sub Kegiatan	Target Akhir Periode RPJMD	Realisasi Capaian RKPD Tahun 2020	Prakiraan Capaian Target RKPD Tahun 2021	Capaian Kinerja dan Kerangka Pendanaan						Kelompok Sasaran	Prakiraan Maju Rencana Tahun 2023		Perangkat Daerah Penanggung Jawab			
										Target 2022		Pagu Indikatif			Lokasi		Sumber Dana	Prioritas		Target	Pagu Indikatif	
										Semula	Menjadi	RKPD 2022	APBD 2022	RKPD 2022 Perubahan				Nasional				Daerah
7	1	2	2.01	2	Peningkatan Efektivitas Kegiatan Pemerintahan di Tingkat Kecamatan	catatan hasil fasilitasi kapanewon kepada kalurahan				6 Dokumen	6 Dokumen	14.125.000	28.560.000	33.325.000	Kab. Bantul, Dlingo, Semua Kelurahan	Dana Transfer Umum-Dana Alokasi Umum	Memperkuat Stabilitas Polhukhankam Dan Transformasi Pelayanan Publik	Penguatan Reformasi Birokrasi	Mitra Kerja Kapanewon Dlingo	6 Dokumen	15.537.500	Kapanewon Dlingo
7	1	2	2.04		Pelaksanaan Urusan Pemerintahan yang Dilimpahkan kepada Camat	Capaian Kinerja Pelayanan Kapanewon	persen		persen	90 persen	90 persen	7.995.000	7.995.000	7.995.000						90 persen	8.794.500	
7	1	2	2.04	2	Pelaksanaan Urusan Pemerintahan yang terkait dengan Nonperizinan	Laporan survey Keputusan Masyarakat (SKM) Masyarakat yang dilayani				2 dokumen	2 dokumen	7.995.000	7.995.000	7.995.000	Kab. Bantul, Dlingo, Semua Kelurahan	Dana Transfer Umum-Dana Alokasi Umum	Memperkuat Stabilitas Polhukhankam Dan Transformasi Pelayanan Publik	Penguatan Reformasi Birokrasi	Mitra Kerja Kapanewon Dlingo	2 dokumen	8.794.500	Kapanewon Dlingo
										5280 orang	5280 orang									5280 orang		
7	1	3			PROGRAM PEMBERDAYAAN MASYARAKAT DESA DAN KELURAHAN	Cakupan Pemberdayaan Kepada Masyarakat	%		%	100 %	100 %	138.447.500	103.955.000	89.400.000						100 %	152.292.250	
7	1	3	2.01		Koordinasi Kegiatan Pemberdayaan Desa	Cakupan Pemberdayaan Kepada Masyarakat Desa	Persen		Persen	100 Persen	100 Persen	88.367.500	48.130.000	56.900.000						100 Persen	97.204.250	
7	1	3	2.01	1	Peningkatan Partisipasi Masyarakat dalam Forum Musyawarah Perencanaan Pembangunan di Desa	Berita Acara penyusunan perencanaan pembangunan partisipatif Movev Pedukuhan				1 dokumen	1 dokumen	18.530.000	18.530.000	19.125.000	Kab. Bantul, Dlingo, Semua Kelurahan	Dana Transfer Umum-Dana Alokasi Umum	Memperkuat Stabilitas Polhukhankam Dan Transformasi Pelayanan Publik	Penguatan Reformasi Birokrasi	Masyarakat Kapanewon Dlingo	1 dokumen	20.383.000	Kapanewon Dlingo
										6 dokumen	6 dokumen									6 dokumen		
7	1	3	2.01	3	Peningkatan Efektivitas Kegiatan Pemberdayaan Masyarakat di Wilayah Kecamatan	Laporan Bidang Sosial				32 dokumen	33 dokumen	69.837.500	29.600.000	37.775.000	Kab. Bantul, Dlingo, Semua Kelurahan	Dana Transfer Umum-Dana Alokasi Umum	Memperkuat Stabilitas Polhukhankam Dan Transformasi Pelayanan Publik	Penguatan Reformasi Birokrasi	Masyarakat Kapanewon Dlingo	33 dokumen	76.821.250	Kapanewon Dlingo
7	1	3	2.03		Pemberdayaan Lembaga Kemasyarakatan Tingkat Kecamatan	capaian kinerja pemberdayaan lembaga kemasyarakatan	Persen		Persen	100 Persen	100 Persen	50.080.000	55.825.000	32.500.000						100 Persen	55.088.000	
7	1	3	2.03	4	Fasilitasi Pengembangan Usaha Ekonomi Masyarakat	Laporan pendampingan pengembangan usaha masyarakat				5 dokumen	5 dokumen	50.080.000	55.825.000	32.500.000	Kab. Bantul, Dlingo, Semua Kelurahan	Dana Transfer Umum-Dana Alokasi Umum	Memperkuat Stabilitas Polhukhankam Dan Transformasi Pelayanan Publik	Penguatan Reformasi Birokrasi	Masyarakat Kapanewon Dlingo	5 dokumen	55.088.000	Kapanewon Dlingo
7	1	4			PROGRAM KOORDINASI KETENTERAMAN DAN KETERTIBAN UMUM	Cakupan Koordinasi Ketenteraman dan Ketertiban Kapanewon	%		%	100 %	100 %	104.587.000	95.825.000	95.825.000						100 %	115.045.700	
7	1	4	2.01		Koordinasi Upaya Penyelenggaraan Ketenteraman dan Ketertiban Umum	Capaian Kinerja Penyelenggaraan Ketenteraman dan ketertiban Umum	Dokumen		Dokumen	100 Dokumen	100 Dokumen	104.587.000	95.825.000	95.825.000						100 Dokumen	115.045.700	
7	1	4	2.01	1	Sinergitas dengan Kepolisian Negara Republik Indonesia, Tentara Nasional Indonesia dan Instansi Vertikal di Wilayah Kecamatan	Laporan kejadian trantibum di kapanewon laporan pelaksanaan upacara hari besar Laporan penanggulangan bencana				4 Dokumen	4 Dokumen	104.587.000	95.825.000	95.825.000	Kab. Bantul, Dlingo, Semua Kelurahan	Dana Transfer Umum-Dana Alokasi Umum	Memperkuat Stabilitas Polhukhankam Dan Transformasi Pelayanan Publik	Penguatan Reformasi Birokrasi	Kapanewon Dlingo	4 Dokumen	115.045.700	Kapanewon Dlingo
										12 Dokumen	12 Dokumen									12 Dokumen		
										2 Dokumen	2 Dokumen									2 Dokumen		
7	1	5			PROGRAM PENYELENGGARAAN URUSAN PEMERINTAHAN UMUM	Cakupan Stabilitas Penyelenggaraan Pemerintahan Umum	%		%	100 %	100 %	10.980.000	7.750.000	7.750.000						100 %	12.078.000	
7	1	5	2.01		Penyelenggaraan Urusan Pemerintahan Umum sesuai Penugasan Kepala Daerah	Capaian Kinerja Penyelenggaraan Pemerintahan Umum Kecamatan	persen		persen	100 persen	100 persen	10.980.000	7.750.000	7.750.000						100 persen	12.078.000	

Kode	Urusan/ Bidang Urusan/ Program/ Kegiatan/ Sub Kegiatan	Indikator Program/ Kegiatan/ Sub Kegiatan	Target Akhir Periode RPJMD	Realisasi Capaian RKPD Tahun 2020	Prakiraan Capaian Target RKPD Tahun 2021	Capaian Kinerja dan Kerangka Pendanaan								Kelompok Sasaran	Prakiraan Maju Rencana Tahun 2023		Perangkat Daerah Penanggung Jawab					
						Target 2022		Pagu Indikatif			Lokasi	Sumber Dana	Prioritas		Target	Pagu Indikatif						
						Semula	Menjadi	RKPD 2022	APBD 2022	RKPD 2022 Perubahan			Nasional	Daerah								
7	1	5	2.01	1	Pembinaan Wawasan Kebangsaan dan Ketahanan Nasional dalam rangka Memantapkan Pengamalan Pancasila, Pelaksanaan Undang-Undang Dasar Negara Republik Indonesia Tahun 1945, Pelestarian Bhinneka Tunggal Ika serta Pemertahanan dan Pemeliharaan Keutuhan Negara	Laporan pembinaan peningkatan ketahanan nasional				2 Dokumen	2 Dokumen	10.980.000	7.750.000	7.750.000	Kab. Bantul, Dlingo, Semua Kelurahan	Dana Transfer Umum-Dana Alokasi Umum	Memperkuat Stabilitas Polhukhankam Dan Transformasi Pelayanan Publik	Penguatan Reformasi Birokrasi	Mitra kerja Kapanewon Dlingo	2 Dokumen	12.078.000	Kapanewon Dlingo
4					UNSUR PENDUKUNG URUSAN PEMERINTAHAN																	
4	1				SEKRETARIAT DAERAH					45.300.000	45.300.000	45.300.000				45.300.000						
4	1	4			PROGRAM PENYELENGGARAAN KEISTIMEWAAN YOGYAKARTA URUSAN KELEMBAGAAN DAN KETATALAKSANAAN	Persentase Perencanaan dan Pengendalian Urusan Keistimewaan yang Berkualitas	100 Persen	n/a Persen	100 Persen	100 Persen	45.300.000	45.300.000	45.300.000				100 Persen	45.300.000				
						Tingkat penerapan budaya pemerintahan	85 Persen	n/a Persen	0 Persen	0 Persen						0 Persen						
4	1	4	2.06		Perencanaan dan Pengendalian Pelaksanaan Kegiatan Keistimewaan	Capaian kinerja perencanaan dan pengendalian kegiatan keistimewaan	100 persen	n/a persen	100 persen	100 persen	45.300.000	45.300.000	45.300.000				100 persen	45.300.000				
4	1	4	2.06	1	Penyusunan Rencana Program dan Kegiatan Keistimewaan	dokumen Hasil koordinasi pelaksanaan kegiatan keistimewaan Tingkat Kapanewon			4 dokumen	1 dokumen	45.300.000	45.300.000	45.300.000	Kab. Bantul, Imogiri, Semua Kelurahan	Dana Keistimewaan DIY	Memperkuat Stabilitas Polhukhankam Dan Transformasi Pelayanan Publik	Penguatan Reformasi Birokrasi	Kapanewon Imogiri	1 dokumen	45.300.000	Kapanewon Imogiri	
						dokumen rencana program dan kegiatan keistimewaan			3 dokumen	3 dokumen									3 dokumen			
7					UNSUR KEWILAYAHAN																	
7	1				KECAMATAN					2.614.633.857	3.006.031.831	3.170.689.095				2.635.909.963						
7	1	1			PROGRAM PENUNJANG URUSAN PEMERINTAHAN DAERAH KABUPATEN/KOTA	Capaian nilai Akuntabilitas Kinerja Instansi Pemerintah (AKIP)	82 Angka		80 Angka	80 Angka	80 Angka	2.320.961.357	2.731.946.831	2.896.604.095				80 Angka	2.323.909.963			
7	1	1	2.01		Perencanaan, Penganggaran, dan Evaluasi Kinerja Perangkat Daerah	Capaian Kinerja perencanaan dan evaluasi perangkat daerah Kapanewon Imogiri	persen		persen	85 persen	85 persen	7.650.000	5.100.000	5.100.000				85 persen	7.650.000			
7	1	1	2.01	1	Penyusunan Dokumen Perencanaan Perangkat Daerah	Dokumen Perencanaan				6 dokumen	6 dokumen	2.550.000	2.550.000	2.550.000	Kab. Bantul, Imogiri, Karangtalun	Dana Transfer Umum-Dana Alokasi Umum	Memperkuat Stabilitas Polhukhankam Dan Transformasi Pelayanan Publik	Penguatan Reformasi Birokrasi	Pemerintah Kapanewon Imogiri	6 dokumen	2.550.000	Kapanewon Imogiri
7	1	1	2.01	6	Koordinasi dan Penyusunan Laporan Capaian Kinerja dan Ikhtisar Realisasi Kinerja SKPD	Dokumen hasil evaluasi				6 dokumen	6 dokumen	5.100.000	2.550.000	2.550.000	Kab. Bantul, Imogiri, Semua Kelurahan	Dana Transfer Umum-Dana Alokasi Umum	Memperkuat Stabilitas Polhukhankam Dan Transformasi Pelayanan Publik	Penguatan Reformasi Birokrasi	Pemerintah Kapanewon Imogiri	6 dokumen	5.100.000	Kapanewon Imogiri
						Dokumen keuangan				22 dokumen	22 dokumen									22 dokumen		
7	1	1	2.02		Administrasi Keuangan Perangkat Daerah	Capaian Kinerja pengadministrasian keuangan perangkat daerah	persen		persen	100 persen	100 persen	1.775.739.377	2.264.653.770	2.364.311.034				100 persen	1.777.839.377			
7	1	1	2.02	1	Penyediaan Gaji dan Tunjangan ASN	Pembayaran Gaji dan Tunjangan ASN				14 kali	14 kali	1.733.979.377	2.222.893.770	2.322.551.034	Kab. Bantul, Imogiri, Semua Kelurahan	Dana Transfer Umum-Dana Alokasi Umum	Memperkuat Stabilitas Polhukhankam Dan Transformasi Pelayanan Publik	Penguatan Reformasi Birokrasi	ASN	14 kali	1.733.979.377	Kapanewon Imogiri
						Pembayaran TPP				12 kali	12 kali									12 kali		
7	1	1	2.02	2	Penyediaan Administrasi Pelaksanaan Tugas ASN	Honor Pengelola Keuangan, BMD, dan Kepegawaian				108 ob	108 ob	41.760.000	41.760.000	41.760.000	Kab. Bantul, Imogiri, Semua Kelurahan	Dana Transfer Umum-Dana Alokasi Umum	Memperkuat Stabilitas Polhukhankam Dan Transformasi Pelayanan Publik	Penguatan Reformasi Birokrasi	ASN	108 ob	43.860.000	Kapanewon Imogiri
7	1	1	2.06		Administrasi Umum Perangkat Daerah	Capaian kinerja pengelolaan administrasi umum	persen		persen	95 persen	95 persen	237.686.176	148.516.865	163.516.932				95 persen	237.534.782			

Kode	Urusan/ Bidang Urusan/ Program/ Kegiatan/ Sub Kegiatan	Indikator Program/ Kegiatan/ Sub Kegiatan	Target Akhir Periode RPJMD	Realisasi Capaian RKPD Tahun 2020	Prakiraan Capaian Target RKPD Tahun 2021	Capaian Kinerja dan Kerangka Pendanaan										Kelompok Sasaran	Prakiraan Maju Rencana Tahun 2023		Perangkat Daerah Penanggung Jawab				
						Target 2022		Pagu Indikatif			Lokasi	Sumber Dana	Prioritas		Target		Pagu Indikatif						
						Semula	Menjadi	RKPD 2022	APBD 2022	RKPD 2022 Perubahan			Nasional	Daerah									
7	1	1	2.06	1	Penyediaan Komponen Instalasi Listrik/Penerangan Bangunan Kantor	Komponen Instalasi listrik				5 jenis	5 jenis	3.000.000	3.000.000	3.000.000	Kab. Bantul, Imogiri, Semua Kelurahan	Dana Transfer Umum-Dana Alokasi Umum	Memperkuat Stabilitas Polhukhanka m Dan Transformasi Pelayanan Publik	Penguatan Reformasi Birokrasi	Aparatur pemerintah kapanewon	5 jenis	3.000.000	Kapanewon Imogiri	
7	1	1	2.06	2	Penyediaan Peralatan dan Perlengkapan Kantor	ATK				46 jenis	46 jenis	15.854.676	12.491.865	12.491.932	Kab. Bantul, Imogiri, Semua Kelurahan	Dana Transfer Umum-Dana Alokasi Umum	Memperkuat Stabilitas Polhukhanka m Dan Transformasi Pelayanan Publik	Penguatan Reformasi Birokrasi	Aparatur pemerintah kapanewon	46 jenis	14.960.782	Kapanewon Imogiri	
7	1	1	2.06	3	Penyediaan Peralatan Rumah Tangga	Bahan dan peralatan kebersihan				12 jenis	12 jenis	5.000.000	4.125.000	4.125.000	Kab. Bantul, Imogiri, Semua Kelurahan	Dana Transfer Umum-Dana Alokasi Umum	Memperkuat Stabilitas Polhukhanka m Dan Transformasi Pelayanan Publik	Penguatan Reformasi Birokrasi	Aparatur pemerintah kapanewon	12 jenis	5.000.000	Kapanewon Imogiri	
7	1	1	2.06	5	Penyediaan Barang Cetakan dan Penggunaan	Barang cetakan				1 jenis	1 jenis	9.000.000	7.000.000	7.000.000	Kab. Bantul, Imogiri, Semua Kelurahan	Dana Transfer Umum-Dana Alokasi Umum	Memperkuat Stabilitas Polhukhanka m Dan Transformasi Pelayanan Publik	Penguatan Reformasi Birokrasi	Aparatur pemerintah kapanewon	1 jenis	9.000.000	Kapanewon Imogiri	
					Penggunaan					24000 lembar	24000 lembar										24000 lembar		
7	1	1	2.06	6	Penyediaan Bahan Bacaan dan Peraturan Perundang- undangan	Bahan bacaan langganan surat kabar				3 jenis	3 jenis	3.000.000	3.000.000	3.000.000	Kab. Bantul, Imogiri, Semua Kelurahan	Dana Transfer Umum-Dana Alokasi Umum	Memperkuat Stabilitas Polhukhanka m Dan Transformasi Pelayanan Publik	Penguatan Reformasi Birokrasi	Aparatur pemerintah kapanewon	3 jenis	3.000.000	Kapanewon Imogiri	
7	1	1	2.06	9	Penyelenggaraan Rapat Koordinasi dan Konsultasi SKPD	Laporan hasil rapat				42 dokumen	42 dokumen	197.581.500	114.650.000	129.650.000	Kab. Bantul, Imogiri, Semua Kelurahan	Dana Transfer Umum-Dana Alokasi Umum	Memperkuat Stabilitas Polhukhanka m Dan Transformasi Pelayanan Publik	Penguatan Reformasi Birokrasi	Aparatur pemerintah kapanewon	42 dokumen	197.574.000	Kapanewon Imogiri	
					Perjalanan Dinas Dalam Daerah					346 op	346 op										346 op		
					Perjalanan Dinas Luar daerah					0 op	0 op										0 op		
7	1	1	2.06	10	Penatausahaan Arsip Dinamis pada SKPD	Laporan penataan arsip				2 dokumen	2 dokumen	4.250.000	4.250.000	4.250.000	Kab. Bantul, Imogiri, Semua Kelurahan	Dana Transfer Umum-Dana Alokasi Umum	Memperkuat Stabilitas Polhukhanka m Dan Transformasi Pelayanan Publik	Penguatan Reformasi Birokrasi	Aparatur pemerintah kapanewon	2 dokumen	5.000.000	Kapanewon Imogiri	
7	1	1	2.07		Pengadaan Barang Milik Daerah Penunjang Urusan Pemerintah Daerah	Capaian kinerja pengadaan barang milik daerah	100 persen			100 persen	100 persen	29.600.000	3.500.000	3.500.000							100 persen	30.000.000	
7	1	1	2.07	6	Pengadaan Peralatan dan Mesin Lainnya	pengadaan peralatan dan mesin lainnya				1 jenis	1 jenis	29.600.000	3.500.000	3.500.000	Kab. Bantul, Imogiri, Semua Kelurahan	Dana Transfer Umum-Dana Alokasi Umum	Memperkuat Stabilitas Polhukhanka m Dan Transformasi Pelayanan Publik	Penguatan Reformasi Birokrasi	Kapanewon Imogiri	1 jenis	30.000.000	Kapanewon Imogiri	
7	1	1	2.08		Penyediaan Jasa Penunjang Urusan Pemerintahan Daerah	Capaian kinerja penyediaan jasa penunjang urusan pemerintah daerah	100 persen			100 persen	100 persen	129.425.600	130.603.280	130.603.280							100 persen	130.025.600	
7	1	1	2.08	1	Penyediaan Jasa Surat Menyurat	Materai				165 lembar	165 lembar	1.650.000	1.650.000	1.650.000	Kab. Bantul, Imogiri, Semua Kelurahan	Dana Transfer Umum-Dana Alokasi Umum	Memperkuat Stabilitas Polhukhanka m Dan Transformasi Pelayanan Publik	Penguatan Reformasi Birokrasi	Kapanewon Imogiri	165 lembar	1.650.000	Kapanewon Imogiri	
7	1	1	2.08	2	Penyediaan Jasa Komunikasi, Sumber Daya Air dan Listrik	Pembayaran rekening listrik				12 bulan	12 bulan	6.200.000	6.200.000	6.200.000	Kab. Bantul, Imogiri, Semua Kelurahan	Dana Transfer Umum-Dana Alokasi Umum	Memperkuat Stabilitas Polhukhanka m Dan Transformasi Pelayanan Publik	Penguatan Reformasi Birokrasi	Kapanewon Imogiri	12 bulan	6.200.000	Kapanewon Imogiri	
					Pembayaran rekening telephon					12 bulan	12 bulan										12 bulan		
7	1	1	2.08	3	Penyediaan Jasa Peralatan dan Perlengkapan Kantor	Jasa Pengambilan sampah				12 bulan	12 bulan	2.400.000	2.400.000	2.400.000	Kab. Bantul, Imogiri, Semua Kelurahan	Dana Transfer Umum-Dana Alokasi Umum	Memperkuat Stabilitas Polhukhanka m Dan Transformasi Pelayanan Publik	Penguatan Reformasi Birokrasi	Kapanewon Imogiri	12 bulan	3.000.000	Kapanewon Imogiri	
7	1	1	2.08	4	Penyediaan Jasa Pelayanan Umum	Dokumen BPJS Ketenagakerjaan dan Kesehatan Non ASN				12 bulan	12 bulan				Kab. Bantul, Imogiri, Semua Kelurahan	Dana Transfer Umum-Dana Alokasi Umum	Memperkuat Stabilitas Polhukhanka m Dan	Penguatan Reformasi	Kapanewon	12 bulan			
					Laporan Administrasi Umum					1 dokumen	1 dokumen	119.175.600	120.353.280	120.353.280						Kapanewon	1 dokumen	119.175.600	Kapanewon

Kode	Urusan/ Bidang Urusan/ Program/ Kegiatan/ Sub Kegiatan	Indikator Program/ Kegiatan/ Sub Kegiatan	Target Akhir Periode RPJMD	Realisasi Capaian RKPD Tahun 2020	Prakiraan Capaian Target RKPD Tahun 2021	Capaian Kinerja dan Kerangka Pendanaan								Kelompok Sasaran	Prakiraan Maju Rencana Tahun 2023		Perangkat Daerah Penanggung Jawab	
						Target 2022		Pagu Indikatif			Lokasi	Sumber Dana	Prioritas		Target	Pagu Indikatif		
						Semula	Menjadi	RKPD 2022	APBD 2022	RKPD 2022 Perubahan			Nasional	Daerah				
		Kantor	Laporan Keamanan dan Keterlibatan			1 dokumen	1 dokumen						Transformasi Pelayanan Publik	Birokrasi		1 dokumen		
			Laporan Kebersihan Lingkungan Kantor			1 dokumen	1 dokumen									1 dokumen		
			Laporan Pelayanan Umum			2 dokumen	2 dokumen									2 dokumen		
7	1	1	2.09			95 persen	95 persen	140.860.204	179.572.916	229.572.849					95 persen	140.860.204		
		Pemeliharaan Barang Milik Daerah	Capaian kinerja pemeliharaan barang milik daerah	persen	persen	95 persen	95 persen	140.860.204	179.572.916	229.572.849					95 persen	140.860.204		
7	1	1	2.09	2		6 unit	6 unit	111.415.000	111.215.000	111.215.000	Kab. Bantul, Imogiri, Semua Kelurahan	Dana Transfer Umum-Dana Alokasi Umum	Memperkuat Stabilitas Polhukhankam Dan Transformasi Pelayanan Publik	Penguatan Reformasi Birokrasi	optimalisasi sarana dan prasarana kantor	6 unit	111.415.000	Kapanewon Imogiri
		Penyediaan Jasa Pemeliharaan, Biaya Pemeliharaan, Pajak, dan Perizinan Kendaraan Dinas Operasional atau Lapangan	Pemeliharaan kendaraan dinas roda 4			1 unit	1 unit									1 unit		
7	1	1	2.09	6		22 unit	22 unit	14.300.000	14.300.000	14.300.000	Kab. Bantul, Imogiri, Semua Kelurahan	Dana Transfer Umum-Dana Alokasi Umum	Memperkuat Stabilitas Polhukhankam Dan Transformasi Pelayanan Publik	Penguatan Reformasi Birokrasi	optimalisasi sarana dan prasarana kantor	22 unit	14.300.000	Kapanewon Imogiri
7	1	1	2.09	9		3 unit	3 unit	15.145.204	54.057.916	104.057.849	Kab. Bantul, Imogiri, Semua Kelurahan	Dana Transfer Umum-Dana Alokasi Umum	Memperkuat Stabilitas Polhukhankam Dan Transformasi Pelayanan Publik	Penguatan Reformasi Birokrasi	optimalisasi sarana dan prasarana kantor	3 unit	15.145.204	Kapanewon Imogiri
7	1	2				95 Persen	95 Persen	37.200.000	48.860.000	48.860.000					95 Persen	41.600.000		
		PROGRAM PENYELENGGARAA N PEMERINTAHAN DAN PELAYANAN PUBLIK	Cakupan penyelenggaraan pemerintahan dan pelayanan publik	100 Persen	100 Persen	95 Persen	95 Persen	37.200.000	48.860.000	48.860.000					95 Persen	41.600.000		
7	1	2	2.01			100 persen	100 persen	30.400.000	42.060.000	42.060.000					100 persen	33.000.000		
		Koordinasi Penyelenggaraan Kegiatan Pemerintahan di Tingkat Kecamatan	Capaian kinerja penyelenggaraan pemerintahan kapanewon	100 persen	100 persen	100 persen	100 persen	30.400.000	42.060.000	42.060.000					100 persen	33.000.000		
7	1	2	2.01	1		4 dokumen	4 dokumen	15.000.000	15.000.000	15.000.000	Kab. Bantul, Imogiri, Semua Kelurahan	Dana Transfer Umum-Dana Alokasi Umum	Memperkuat Stabilitas Polhukhankam Dan Transformasi Pelayanan Publik	Penguatan Reformasi Birokrasi	Aparatur Pemerintahan Kapanewon, Pemerintah Kalurahan, Forkompink ap dan Instansi Terkait	4 dokumen	15.000.000	Kapanewon Imogiri
7	1	2	2.01	2		6 dokumen	6 dokumen	15.400.000	27.060.000	27.060.000	Kab. Bantul, Imogiri, Semua Kelurahan	Dana Transfer Umum-Dana Alokasi Umum	Memperkuat Stabilitas Polhukhankam Dan Transformasi Pelayanan Publik	Penguatan Reformasi Birokrasi	Aparatur Pemerintahan Kapanewon, Pemerintah Kalurahan, Forkompink ap dan Instansi Terkait	6 dokumen	18.000.000	Kapanewon Imogiri
7	1	2	2.04			100 persen	100 persen	6.800.000	6.800.000	6.800.000					100 persen	8.600.000		
		Pelaksanaan Urusan Pemerintahan yang Dilimpahkan kepada Camat	Capaian kinerja pelayanan kapanewon	100 persen	100 persen	100 persen	100 persen	6.800.000	6.800.000	6.800.000					100 persen	8.600.000		
7	1	2	2.04	2		2 dokumen	2 dokumen	6.800.000	6.800.000	6.800.000	Kab. Bantul, Imogiri, Semua Kelurahan	Dana Transfer Umum-Dana Alokasi Umum	Memperkuat Stabilitas Polhukhankam Dan Transformasi Pelayanan Publik	Penguatan Reformasi Birokrasi	Masyarakat	2 dokumen	8.600.000	Kapanewon Imogiri
		Pelaksanaan Urusan Pemerintahan yang terkait dengan Nonperizinan	Laporan survey Kepuasan Masyarakat (SKM)			10000 orang	10000 orang									10000 orang		
7	1	3				95 persen	95 persen	188.122.500	169.325.000	169.325.000					95 persen	189.650.000		
		PROGRAM PEMBERDAYAAN MASYARAKAT DESA DAN KELURAHAN	Cakupan Pemberdayaan Kepada Masyarakat	100 persen	100 persen	95 persen	95 persen	188.122.500	169.325.000	169.325.000					95 persen	189.650.000		
7	1	3	2.01			100 persen	100 persen	126.840.000	111.415.000	111.415.000					100 persen	128.350.000		
		Koordinasi Kegiatan Pemberdayaan Desa Kalurahan	Capaian Kinerja Pemberdayaan Masyarakat Kalurahan	persen	persen	100 persen	100 persen	126.840.000	111.415.000	111.415.000					100 persen	128.350.000		
7	1	3	2.01	1		2 dokumen	2 dokumen	32.990.000	26.440.000	26.440.000	Kab. Bantul, Imogiri, Semua Kelurahan	Dana Transfer Umum-Dana Alokasi Umum	Memperkuat Stabilitas Polhukhankam Dan Transformasi Pelayanan Publik	Penguatan Reformasi Birokrasi	Masyarakat, UKM, Lembaga Masyarakat Tingkat Kecamatan	2 dokumen	35.000.000	Kapanewon Imogiri
		Peningkatan Partisipasi Masyarakat dalam Forum Musyawarah Perencanaan Pembangunan di Desa	Berita Acara penyusunan perencanaan partisipatif			8 dokumen	8 dokumen									8 dokumen		
		Laporan Monev																

Kode					Urusan/ Bidang Urusan/ Program/ Kegiatan/ Sub Kegiatan	Indikator Program/ Kegiatan/ Sub Kegiatan	Target Akhir Periode RPJMD	Realisasi Capaian RKPD Tahun 2020	Prakiraan Capaian Target RKPD Tahun 2021	Capaian Kinerja dan Kerangka Pendanaan							Kelompok Sasaran	Prakiraan Maju Rencana Tahun 2023		Perangkat Daerah Penanggung Jawab		
										Target 2022		Pagu Indikatif			Lokasi	Sumber Dana		Prioritas			Target	Pagu Indikatif
										Semula	Menjadi	RKPD 2022	APBD 2022	RKPD 2022 Perubahan			Nasional	Daerah				
7	1	3	2.01	3	Peningkatan Efektifitas Kegiatan Pemberdayaan Masyarakat di Wilayah Kecamatan	Laporan Bidang Sosial				43 dokumen	43 dokumen	93.850.000	84.975.000	84.975.000	Kab. Bantul, Imogiri, Semua Kelurahan	Dana Transfer Umum-Dana Alokasi Umum	Memperkuat Stabilitas Polhukhankam Dan Transformasi Pelayanan Publik	Penguatan Reformasi Birokrasi	Masyarakat, UKM, Lembaga Masyarakat Tingkat Kecamatan	43 dokumen	93.350.000	Kapanewon Imogiri
7	1	3	2.03		Pemberdayaan Lembaga Kemasyarakatan Tingkat Kecamatan	Capaian Kinerja Pemberdayaan Lembaga Kemasyarakatan	persen		persen	100 persen	100 persen	61.282.500	57.910.000	57.910.000						100 persen	61.300.000	
7	1	3	2.03	4	Fasilitasi Pengembangan Usaha Ekonomi Masyarakat	Laporan pendampingan pengembangan usaha masyarakat				6 dokumen	6 dokumen	61.282.500	57.910.000	57.910.000	Kab. Bantul, Imogiri, Semua Kelurahan	Dana Transfer Umum-Dana Alokasi Umum	Memperkuat Stabilitas Polhukhankam Dan Transformasi Pelayanan Publik	Penguatan Reformasi Birokrasi	Pelaku UKM, Masyarakat	6 dokumen	61.300.000	Kapanewon Imogiri
7	1	4			PROGRAM KOORDINASI KETENTRAMAN DAN KETERTIBAN UMUM	Cakupan Koordinasi Ketentraman dan Ketertiban Kapanewon	100 Persen		100 Persen	95 Persen	95 Persen	49.750.000	40.500.000	40.500.000						95 Persen	45.750.000	
7	1	4	2.01		Koordinasi Upaya Penyelenggaraan Ketenteraman dan Ketertiban Umum	Capaian Kinerja penyelenggaraan ketenteraman dan ketertiban umum	persen		persen	95 persen	95 persen	49.750.000	40.500.000	40.500.000						95 persen	45.750.000	
7	1	4	2.01	1	Sinergitas dengan Kepolisian Negara Republik Indonesia, Tentara Nasional Indonesia dan Instansi Vertikal di Wilayah Kecamatan	Laporan kejadian transtibum di kapanewon				4 dokumen	4 dokumen	49.750.000	40.500.000	40.500.000	Kab. Bantul, Imogiri, Semua Kelurahan	Dana Transfer Umum-Dana Alokasi Umum	Memperkuat Stabilitas Polhukhankam Dan Transformasi Pelayanan Publik	Penguatan Reformasi Birokrasi	Masyarakat	4 dokumen	45.750.000	Kapanewon Imogiri
						laporan pelaksanaan upacara hari besar				12 dokumen	12 dokumen									12 dokumen		
						Laporan penanggulangan bencana				2 dokumen	2 dokumen									2 dokumen		
7	1	5			PROGRAM PENYELENGGARAAN URUSAN PEMERINTAHAN UMUM	Cakupan Stabilitas Penyelenggaraan Pemerintahan Umum	100 Persen		100 Persen	100 Persen	100 Persen	18.600.000	15.400.000	15.400.000						100 Persen	35.000.000	
7	1	5	2.01		Penyelenggaraan Urusan Pemerintahan Umum sesuai Penugasan Kepala Daerah	Capaian kinerja penyelenggaraan pemerintahan umum	100 persen		100 persen	100 persen	100 persen	18.600.000	15.400.000	15.400.000						100 persen	35.000.000	
7	1	5	2.01	1	Pembinaan Wawasan Kebangsaan dan Ketahanan Nasional dalam rangka Memantapkan Pengamalan Pancasila, Pelaksanaan Undang-Undang Dasar Negara Republik Indonesia Tahun 1945, Pelestarian Bhinneka Tunggal Ika serta Pemertahanan dan Pemeliharaan Keutuhan Negara	Laporan pembinaan peningkatan ketahanan nasional				2 dokumen	2 dokumen	18.600.000	15.400.000	15.400.000	Kab. Bantul, Imogiri, Semua Kelurahan	Dana Transfer Umum-Dana Alokasi Umum	Memperkuat Stabilitas Polhukhankam Dan Transformasi Pelayanan Publik	Penguatan Reformasi Birokrasi	Masyarakat	2 dokumen	35.000.000	Kapanewon Imogiri
4					UNSUR PENDUKUNG URUSAN PEMERINTAHAN																	
4	1				SEKRETARIAT DAERAH							45.300.000	45.300.000	45.300.000							116.040.000	
4	1	4			PROGRAM PENYELENGGARAAN KEISTIMEWAAN YOGYAKARTA URUSAN KELEMBAGAAN DAN KETATALAKSANAAN	Persentase Perencanaan dan Pengendalian Urusan Keistimewaan yang Berkualitas	100 Persen		n/a Persen	100 Persen	100 Persen	45.300.000	45.300.000	45.300.000						100 Persen	116.040.000	
						Tingkat penerapan budaya pemerintahan SATRIYA pada ASN di	85 Persen		n/a Persen	0 Persen	0 Persen									0 Persen		
4	1	4	2.06		Perencanaan dan Pengendalian Pelaksanaan Kegiatan Keistimewaan	Persentase capaian kinerja perencanaan dan pengendalian kegiatan keistimewaan	persen		persen	80 persen	80 persen	45.300.000	45.300.000	45.300.000						80 persen	116.040.000	

Kode					Urusan/ Bidang Urusan/ Program/ Kegiatan/ Sub Kegiatan	Indikator Program/ Kegiatan/ Sub Kegiatan	Target Akhir Periode RPJMD	Realisasi Capaian RKPD Tahun 2020	Prakiraan Capaian Target RKPD Tahun 2021	Capaian Kinerja dan Kerangka Pendanaan							Kelompok Sasaran	Prakiraan Maju Rencana Tahun 2023		Perangkat Daerah Penanggung Jawab		
										Target 2022		Pagu Indikatif			Lokasi	Sumber Dana		Prioritas			Target	Pagu Indikatif
										Semula	Menjadi	RKPD 2022	APBD 2022	RKPD 2022 Perubahan				Nasional	Daerah			
4	1	4	2.06	1	Penyusunan Rencana Program dan Kegiatan Keistimewaan	Dokumen Hasil Koordinasi Pelaksanaan Kegiatan Keistimewaan Tingkat Kapanewon				1 Dokumen	45.300.000	45.300.000	45.300.000	Kab. Bantul, Pandak, Semua Kelurahan	Dana Keistimewaan DIY	Memperkuat Stabilitas Polhukhankam Dan Transformasi Pelayanan Publik	Penguatan Reformasi Birokrasi	Masyarakat Kapanewon Pandak	1 Dokumen	116.040.000	Kapanewon Pandak	
						Dokumen Rencana Program dan Kegiatan Keistimewaan Tingkat Kapanewon				3 Dokumen									3 Dokumen			
7					UNSUR KEWILAYAHAN																	
7	1				KECAMATAN						2.493.155.654	3.138.118.902	3.245.595.655							3.779.466.608		
7	1	1			PROGRAM PENUNJANG URUSAN PEMERINTAHAN DAERAH KABUPATEN/KOTA	Capaian nilai Akuntabilitas Kinerja Instansi Pemerintah (AKIP)	83 angka		0 angka	85 angka	85 angka	2.179.450.654	2.836.696.402	2.953.423.155					85 angka	3.410.071.608		
7	1	1	2.01		Perencanaan, Penganggaran, dan Evaluasi Kinerja Perangkat Daerah	Capaian kinerja perencanaan n dan evaluasi perangkat daerah	100 Persen		95 Persen	100 Persen	100 Persen	5.725.000	5.725.000	5.725.000					100 Persen	7.575.000		
7	1	1	2.01	1	Penyusunan Dokumen Perencanaan Perangkat Daerah	Dokumen Perencanaan				8 Dokumen	8 Dokumen	2.875.000	2.875.000	2.875.000	Kab. Bantul, Pandak, Wijirejo	Dana Transfer Umum-Dana Alokasi Umum	Memperkuat Stabilitas Polhukhankam Dan Transformasi Pelayanan Publik	Penguatan Reformasi Birokrasi	Kapanewon Pandak	8 Dokumen	3.775.000	Kapanewon Pandak
7	1	1	2.01	6	Koordinasi dan Penyusunan Laporan Capaian Kinerja dan Ikhtisar Realisasi Kinerja SKPD	Dokumen Hasil Evaluasi				4 Dokumen	4 Dokumen	2.850.000	2.850.000	2.850.000	Kab. Bantul, Pandak, Wijirejo	Dana Transfer Umum-Dana Alokasi Umum	Memperkuat Stabilitas Polhukhankam Dan Transformasi Pelayanan Publik	Penguatan Reformasi Birokrasi	Kapanewon Pandak	4 Dokumen	3.800.000	Kapanewon Pandak
						Dokumen Keuangan				28 Dokumen	28 Dokumen									28 Dokumen		
7	1	1	2.02		Administrasi Keuangan Perangkat Daerah	Capaian Kinerja Pengadministrasian Keuangan Perangkat Daerah	persen		persen	100 persen	100 persen	1.717.761.174	2.401.650.372	2.494.127.125					100 persen	2.723.536.608		
7	1	1	2.02	1	Penyediaan Gaji dan Tunjangan ASN	Gaji dan Tunjangan ASN				14 Dokumen	14 Dokumen	1.675.701.174	2.359.590.372	2.452.067.125	Kab. Bantul, Pandak, Wijirejo	Dana Transfer Umum-Dana Alokasi Umum	Memperkuat Stabilitas Polhukhankam Dan Transformasi Pelayanan Publik	Penguatan Reformasi Birokrasi	Kapanewon Pandak	14 Dokumen	2.674.936.608	Kapanewon Pandak
7	1	1	2.02	2	Penyediaan Administrasi Pelaksanaan Tugas ASN	Honor pengelola Keuangan, Barang dan kepegawaian				132 Ob	132 Ob	42.060.000	42.060.000	42.060.000	Kab. Bantul, Pandak, Wijirejo	Dana Transfer Umum-Dana Alokasi Umum	Memperkuat Stabilitas Polhukhankam Dan Transformasi Pelayanan Publik	Penguatan Reformasi Birokrasi	Kapanewon Pandak	132 Ob	48.600.000	Kapanewon Pandak
7	1	1	2.06		Administrasi Umum Perangkat Daerah	Capaian kinerja pengelolaan administrasi Umum	persen		persen	95 persen	95 persen	121.980.580	110.361.746	108.433.247					95 persen	167.380.000		
7	1	1	2.06	1	Penyediaan Komponen Instalasi Listrik/Penerangan Bangunan Kantor	Komponen Instalasi Listrik				5 jenis	5 jenis	3.925.000	3.925.000	3.925.000	Kab. Bantul, Pandak, Wijirejo	Dana Transfer Umum-Dana Alokasi Umum	Memperkuat Stabilitas Polhukhankam Dan Transformasi Pelayanan Publik	Penguatan Reformasi Birokrasi	Kapanewon Pandak	5 jenis	5.000.000	Kapanewon Pandak
																		Penguatan Reformasi Birokrasi				
																		Penguatan Reformasi Birokrasi				
7	1	1	2.06	2	Penyediaan Peralatan dan Perlengkapan Kantor	ATK				33 jenis	33 jenis	13.399.830	11.830.746	11.847.247	Kab. Bantul, Pandak, Wijirejo	Dana Transfer Umum-Dana Alokasi Umum	Memperkuat Stabilitas Polhukhankam Dan Transformasi Pelayanan Publik	Penguatan Reformasi Birokrasi	Kapanewon Pandak	33 jenis	16.000.000	Kapanewon Pandak
						Bahan Komputer				3 jenis	3 jenis									3 jenis		
7	1	1	2.06	3	Penyediaan Peralatan Rumah Tangga	Alat/Bahan untuk Kegiatan Kantor Lainnya				16 jenis	16 jenis	5.726.000	5.726.000	5.726.000	Kab. Bantul, Pandak, Wijirejo	Dana Transfer Umum-Dana Alokasi Umum	Memperkuat Stabilitas Polhukhankam Dan Transformasi Pelayanan Publik	Penguatan Reformasi Birokrasi	Kapanewon Pandak	16 jenis	7.000.000	Kapanewon Pandak

Kode	Urusan/ Bidang Urusan/ Program/ Kegiatan/ Sub Kegiatan	Indikator Program/ Kegiatan/ Sub Kegiatan	Target Akhir Periode RPJMD	Realisasi Capaian RKPD Tahun 2020	Prakiraan Capaian Target RKPD Tahun 2021	Capaian Kinerja dan Kerangka Pendanaan								Kelompok Sasaran	Prakiraan Maju Rencana Tahun 2023		Perangkat Daerah Penanggung Jawab					
						Target 2022		Pagu Indikatif			Lokasi	Sumber Dana	Prioritas		Target	Pagu Indikatif						
						Semula	Menjadi	RKPD 2022	APBD 2022	RKPD 2022 Perubahan			Nasional	Daerah								
7	1	1	2.06	5	Penyediaan Barang Cetakan dan Penggandaan	Barang Cetak				2 jenis	2 jenis	11.241.750	6.665.000	6.665.000	Kab. Bantul, Pandak, Wijirejo	Dana Transfer Umum-Dana Alokasi Umum	Memperkuat Stabilitas Polhukhanka m Dan Transformasi Pelayanan Publik	Penguatan Reformasi Birokrasi	Kapanewon Pandak	2 jenis	13.000.000	Kapanewon Pandak
					Penggandaan					20000 lembar	20000 lembar									20000 lembar		
7	1	1	2.06	6	Penyediaan Bahan Bacaan dan Peraturan Perundang- undangan	Bahan bacaan langganan surat kabar				2 jenis	2 jenis	2.400.000	2.400.000	2.400.000	Kab. Bantul, Pandak, Wijirejo	Dana Transfer Umum-Dana Alokasi Umum	Memperkuat Stabilitas Polhukhanka m Dan Transformasi Pelayanan Publik	Penguatan Reformasi Birokrasi	Kapanewon Pandak	2 jenis	2.880.000	Kapanewon Pandak
7	1	1	2.06	9	Penyelenggaraan Rapat Koordinasi dan Konsultasi SKPD	Laporan hasil rapat				20 Dokumen	25 Dokumen	80.538.000	75.065.000	73.120.000	Kab. Bantul, Pandak, Wijirejo	Dana Transfer Umum-Dana Alokasi Umum	Memperkuat Stabilitas Polhukhanka m Dan Transformasi Pelayanan Publik	Penguatan Reformasi Birokrasi	Kapanewon Pandak	25 Dokumen	118.000.000	Kapanewon Pandak
					Perjalanan dinas dalam daerah					120 OP	120 OP									120 OP		
					Perjalanan dinas luar daerah					24 OP	21 OP									21 OP		
7	1	1	2.06	10	Penatausahaan Arsip Dinamis pada SKPD	Laporan penataan arsip				1 Dokumen	1 Dokumen	4.750.000	4.750.000	4.750.000	Kab. Bantul, Pandak, Wijirejo	Dana Transfer Umum-Dana Alokasi Umum	Memperkuat Stabilitas Polhukhanka m Dan Transformasi Pelayanan Publik	Penguatan Reformasi Birokrasi	Kapanewon Pandak	1 Dokumen	5.500.000	Kapanewon Pandak
7	1	1	2.07		Pengadaan Barang Milik Daerah Penunjang Urusan Pemerintah Daerah	Capaian kinerja Pengadaan Barang Milik Daerah	persen			persen	95 persen	95 persen	55.750.000	44.800.000	49.500.000					95 persen	75.000.000	
7	1	1	2.07	5	Pengadaan Mebel	Pengadaan mebel				2 jenis	2 jenis	11.500.000	11.500.000	11.500.000	Kab. Bantul, Pandak, Wijirejo	Dana Transfer Umum-Dana Alokasi Umum	Memperkuat Stabilitas Polhukhanka m Dan Transformasi Pelayanan Publik	Penguatan Reformasi Birokrasi	Kapanewon Pandak	2 jenis	50.000.000	Kapanewon Pandak
7	1	1	2.07	6	Pengadaan Peralatan dan Mesin Lainnya	Pengadaan peralatan dan mesin lainnya				4 jenis	4 jenis	44.250.000	33.300.000	38.000.000	Kab. Bantul, Pandak, Wijirejo	Dana Transfer Umum-Dana Alokasi Umum	Memperkuat Stabilitas Polhukhanka m Dan Transformasi Pelayanan Publik	Penguatan Reformasi Birokrasi	Kapanewon Pandak	4 jenis	25.000.000	Kapanewon Pandak
7	1	1	2.08		Penyediaan Jasa Penunjang Urusan Pemerintahan Daerah	Capaian kinerja penyediaan jasa penunjang urusan pemerintah daerah	95 Persen			91 Persen	95 Persen	95 Persen	147.480.480	144.480.864	161.576.552					95 Persen	174.580.000	
7	1	1	2.08	2	Penyediaan Jasa Komunikasi, Sumber Daya Air dan Listrik	Pembayaran rekening listrik				12 bulan	12 bulan	32.250.000	29.250.000	49.595.688	Kab. Bantul, Pandak, Wijirejo	Dana Transfer Umum-Dana Alokasi Umum	Memperkuat Stabilitas Polhukhanka m Dan Transformasi Pelayanan Publik	Penguatan Reformasi Birokrasi	Kapanewon Pandak	12 bulan	35.000.000	Kapanewon Pandak
					Pembayaran Rekening Telenon					12 bulan	12 bulan									12 bulan		
7	1	1	2.08	3	Penyediaan Jasa Peralatan dan Perlengkapan Kantor	Perbaikan peralatan dan perlengkapan kantor				7 jenis	7 jenis	14.090.000	14.090.000	14.090.000	Kab. Bantul, Pandak, Wijirejo	Dana Transfer Umum-Dana Alokasi Umum	Memperkuat Stabilitas Polhukhanka m Dan Transformasi Pelayanan Publik	Penguatan Reformasi Birokrasi	Kapanewon Pandak	7 jenis	15.000.000	Kapanewon Pandak
7	1	1	2.08	4	Penyediaan Jasa Pelayanan Umum Kantor	Laporan keamanan dan ketertiban kantor				12 Dokumen	12 Dokumen	98.740.480	98.740.864	97.890.864	Kab. Bantul, Pandak, Wijirejo	Dana Transfer Umum-Dana Alokasi Umum	Memperkuat Stabilitas Polhukhanka m Dan Transformasi Pelayanan Publik	Penguatan Reformasi Birokrasi	Kapanewon Pandak	12 Dokumen	121.980.000	Kapanewon Pandak
					Laporan kebersihan lingkungan kantor					12 Dokumen	12 Dokumen									12 Dokumen		
					Laporan kegiatan administrasi umum Kapanewon					12 Dokumen	12 Dokumen									12 Dokumen		
					Laporan kegiatan pelayanan umum Kapanewon					12 Dokumen	12 Dokumen									12 Dokumen		
					Pemenuhan Pelayanan Umum lainnya					2 kali	2 kali									2 kali		
					Penyediaan makanan dan minuman ringan untuk pelayanan umum kantor					12 bulan	12 bulan									12 bulan		

Kode	Urusan/ Bidang Urusan/ Program/ Kegiatan/ Sub Kegiatan	Indikator Program/ Kegiatan/ Sub Kegiatan	Target Akhir Periode RPJMD	Realisasi Capaian RKPD Tahun 2020	Prakiraan Capaian Target RKPD Tahun 2021	Capaian Kinerja dan Kerangka Pendanaan										Kelompok Sasaran	Prakiraan Maju Rencana Tahun 2023		Perangkat Daerah Penanggung Jawab		
						Target 2022		Pagu Indikatif			Lokasi	Sumber Dana	Prioritas		Target		Pagu Indikatif				
						Semula	Menjadi	RKPD 2022	APBD 2022	RKPD 2022 Perubahan			Nasional	Daerah							
7	1	4		PROGRAM KOORDINASI KETENTRAMAN DAN KETERTIBAN UMUM	Cakupan Koordinasi Ketentraman dan Keteribuan Kapanewon	88 Persen		82 Persen	82 Persen	82 Persen	94.850.000	84.350.000	84.350.000				82 Persen	110.350.000			
7	1	4	2.01	Koordinasi Upaya Penyelenggaraan Ketentraman dan Ketertiban Umum	Capaian kinerja penyelenggaraan ketentraman dan ketertiban umum	88 Persen		80 Persen	82 Persen	82 Persen	94.850.000	84.350.000	84.350.000				82 Persen	110.350.000			
7	1	4	2.01	1	Sinergitas dengan Kepolisian Negara Republik Indonesia, Tentara Nasional Indonesia dan Instansi Vertikal di Wilayah Kecamatan	Laporan move potensi bencana			2 Dokumen	2 Dokumen	94.850.000	84.350.000	84.350.000	Kab. Bantul, Pondak, Semua Kelurahan	Dana Transfer Umum-Dana Alokasi Umum	Memperkuat Stabilitas Polhukhanka m Dan Transformasi Pelayanan Publik	Penguatan Reformasi Birokrasi	Masyarakat Kapanewon Pondak	2 Dokumen	110.350.000	Kapanewon Pondak
					Laporan pelaksanaan upacara				12 Dokumen	12 Dokumen								12 Dokumen			
					Laporan upaya penyelenggaraan ketentraman dan ketertiban umum				2 Dokumen	2 Dokumen								2 Dokumen			
7	1	5		PROGRAM PENYELENGGARAA N URUSAN PEMERINTAHAN UMUM	Cakupan Stabilitas Penyelenggaraan Pemerintahan Umum	100 Persen		100 Persen	100 Persen	100 Persen	6.310.000	6.310.000	6.310.000				100 Persen	8.010.000			
7	1	5	2.01		Penyelenggaraan Urusan Pemerintahan Umum sesuai Penugasan Kepala Daerah	Capaian kinerja penyelenggaraan pemerintahan umum	100 Persen		70 Persen	100 Persen	100 Persen	6.310.000	6.310.000	6.310.000				100 Persen	8.010.000		
7	1	5	2.01	1	Pembinaan Wawasan Kebangsaan dan Ketahanan Nasional dalam rangka Memantapkan Pengamalan Pancasila, Pelaksanaan Undang- Undang Dasar Negara Republik Indonesia Tahun 1945, Pelestarian Bhinneka Tunggal Ika serta Pemerintahan dan Pemerintahan Keutuhan Negara	Laporan pembinaan peningkatan ketahanan nasional			1 Dokumen	1 Dokumen	6.310.000	6.310.000	6.310.000	Kab. Bantul, Pondak, Semua Kelurahan	Dana Transfer Umum-Dana Alokasi Umum	Memperkuat Stabilitas Polhukhanka m Dan Transformasi Pelayanan Publik	Penguatan Reformasi Birokrasi	Masyarakat Kapanewon Pondak	1 Dokumen	8.010.000	Kapanewon Pondak
4				UNSUR PENDUKUNG URUSAN PEMERINTAHAN																	
4	1			SEKRETARIAT DAERAH							45.300.000	45.300.000	45.300.000					45.300.000			
4	1	4		PROGRAM PENYELENGGARAA N KEISTIMEWAAN YOGYAKARTA URUSAN KELEMBAGAAN DAN KETATALAKSANAAN	Persentase Perencanaan dan Pengendalian Urusan Keistimewaan yang Berkualitas	100 Persen		n/a Persen	100 Persen	100 Persen	45.300.000	45.300.000	45.300.000					100 Persen	45.300.000		
4	1	4	2.06		Perencanaan dan Pengendalian Pelaksanaan Kegiatan Keistimewaan	Capaian kinerja perencanaan dan pengendalian kegiatan keistimewaan	100 Persen		0 Persen	100 Persen	100 Persen	45.300.000	45.300.000	45.300.000					100 Persen	45.300.000	
4	1	4	2.06	1	Penyusunan Rencana Program dan Kegiatan Keistimewaan	Dokumen Hasil koordinasi pelaksanaan kegiatan Keistimewaan Tingkat Kapanewon			4 dokumen	1 dokumen	45.300.000	45.300.000	45.300.000	Kab. Bantul, Bantul, Semua Kelurahan	Dana Keistimewaan DIY	Memperkuat Stabilitas Polhukhanka m Dan Transformasi Pelayanan Publik	Penguatan Reformasi Birokrasi	Masyarakat Kapanewon Bantul	1 dokumen	45.300.000	Kapanewon Bantul
					Dokumen Rencana Program dan Kegiatan Keistimewaan tingkat Kecamatan				3 dokumen	3 dokumen							Penguatan Reformasi Birokrasi		3 dokumen		
7				UNSUR KEWILAYAHAN																	
7	1			KECAMATAN							2.412.606.781	2.788.623.288	2.933.885.856						3.129.163.293		
7	1	1		PROGRAM PENUNJANG URUSAN PEMERINTAHAN DAERAH KABUPATEN/KOTA	Capaian nilai Akuntabilitas Kinerja Instansi Pemerintah (AKIP)	90 angka		n/a angka	86 angka	86 angka	2.132.996.781	2.524.249.288	2.672.461.856						86 angka	2.849.553.293	

Kode					Urusan/ Bidang Urusan/ Program/ Kegiatan/ Sub Kegiatan	Indikator Program/ Kegiatan/ Sub Kegiatan	Target Akhir Periode RPJMD	Realisasi Capaian RKPD Tahun 2020	Prakiraan Capaian Target RKPD Tahun 2021	Capaian Kinerja dan Kerangka Pendanaan										Kelompok Sasaran	Prakiraan Maju Rencana Tahun 2023		Perangkat Daerah Penanggung Jawab
										Target 2022		Pagu Indikatif			Lokasi	Sumber Dana	Prioritas		Target		Pagu Indikatif		
										Semula	Menjadi	RKPD 2022	APBD 2022	RKPD 2022 Perubahan			Nasional	Daerah					
7	1	1	2.01		Perencanaan, Penganggaran, dan Evaluasi Kinerja Perangkat Daerah	Capaian kinerja perencanaan dan evaluasi kinerja perangkat daerah	persen		persen	100 persen	100 persen	3.000.000	3.000.000	3.000.000						100 persen	3.000.000		
7	1	1	2.01	1	Penyusunan Dokumen Perencanaan Perangkat Daerah	Dokumen Perencanaan				8 dokumen	8 dokumen	1.200.000	1.200.000	1.200.000	Kab. Bantul, Bantul, Bantul	Dana Transfer Umum-Dana Alokasi Umum	Memperkuat Stabilitas Polhukhanka m Dan Transformasi Pelayanan Publik	Penguatan Reformasi Birokrasi	Kapanewon Bantul	8 dokumen	1.200.000	Kapanewon Bantul	
7	1	1	2.01	6	Koordinasi dan Penyusunan Laporan Capaian Kinerja dan Ikhtisar Realisasi Kinerja SKPD	Dokumen Hasil Evaluasi				4 dokumen	4 dokumen	1.800.000	1.800.000	1.800.000	Kab. Bantul, Bantul, Bantul	Dana Transfer Umum-Dana Alokasi Umum	Memperkuat Stabilitas Polhukhanka m Dan Transformasi Pelayanan Publik	Penguatan Reformasi Birokrasi	Kapanewon Bantul	4 dokumen	1.800.000	Kapanewon Bantul	
						Dokumen Keuangan				10 dokumen	10 dokumen							Penguatan Reformasi Birokrasi		10 dokumen			
7	1	1	2.02		Administrasi Keuangan Perangkat Daerah	Capaian kinerja pengadministrasian keuangan perangkat daerah	persen		persen	100 persen	100 persen	1.639.755.961	2.121.372.125	2.251.634.693						100 persen	2.356.721.433		
7	1	1	2.02	1	Penyediaan Gaji dan Tunjangan ASN	Dokumen Pembayaran gaji dan tunjangan				26 dokumen	26 dokumen	1.595.895.961	2.077.512.125	2.207.774.693	Kab. Bantul, Bantul, Bantul	Dana Transfer Umum-Dana Alokasi Umum	Memperkuat Stabilitas Polhukhanka m Dan Transformasi Pelayanan Publik	Penguatan Reformasi Birokrasi	Kapanewon Bantul	26 dokumen	2.314.961.433	Kapanewon Bantul	
7	1	1	2.02	2	Penyediaan Administrasi Pelaksanaan Tugas ASN	Honorarium Pengelola Keuangan, BMD dan Kepegawaian				108 ob	108 ob	43.860.000	43.860.000	43.860.000	Kab. Bantul, Bantul, Bantul	Dana Transfer Umum-Dana Alokasi Umum	Memperkuat Stabilitas Polhukhanka m Dan Transformasi Pelayanan Publik	Penguatan Reformasi Birokrasi	Kapanewon Bantul	108 ob	41.760.000	Kapanewon Bantul	
7	1	1	2.06		Administrasi Umum Perangkat Daerah	Capaian kinerja pengelolaan administrasi umum	100 Persen		0 Persen	100 Persen	100 Persen	139.611.628	74.217.564	100.172.564						100 Persen	141.664.996		
7	1	1	2.06	1	Penyediaan Komponen Instalasi Listrik/Penerangan Bangunan Kantor	Komponen alat listrik				10 jenis	10 jenis	4.308.000	4.308.000	4.308.000	Kab. Bantul, Bantul, Bantul	Dana Transfer Umum-Dana Alokasi Umum	Memperkuat Stabilitas Polhukhanka m Dan Transformasi Pelayanan Publik	Penguatan Reformasi Birokrasi	Kapanewon Bantul	10 jenis	4.308.000	Kapanewon Bantul	
7	1	1	2.06	2	Penyediaan Peralatan dan Perlengkapan Kantor	ATK				20 jenis	20 jenis	12.998.878	8.998.064	8.998.064	Kab. Bantul, Bantul, Bantul	Dana Transfer Umum-Dana Alokasi Umum	Memperkuat Stabilitas Polhukhanka m Dan Transformasi Pelayanan Publik	Penguatan Reformasi Birokrasi	Kapanewon Bantul	20 jenis	12.998.746	Kapanewon Bantul	
7	1	1	2.06	3	Penyediaan Peralatan Rumah Tangga	Bahan dan alat kebersihan				10 jenis	10 jenis	5.860.000	5.860.000	5.860.000	Kab. Bantul, Bantul, Bantul	Dana Transfer Umum-Dana Alokasi Umum	Memperkuat Stabilitas Polhukhanka m Dan Transformasi Pelayanan Publik	Penguatan Reformasi Birokrasi	Kapanewon Bantul	10 jenis	5.860.000	Kapanewon Bantul	
7	1	1	2.06	5	Penyediaan Barang Cetakan dan Penggandaan	Barang Cetakan				2 jenis	2 jenis	15.510.750	10.939.000	10.939.000	Kab. Bantul, Bantul, Bantul	Dana Transfer Umum-Dana Alokasi Umum	Memperkuat Stabilitas Polhukhanka m Dan Transformasi Pelayanan Publik	Penguatan Reformasi Birokrasi	Kapanewon Bantul	2 jenis	15.464.250	Kapanewon Bantul	
						Penggandaan				26084 lembar	26084 lembar									26084 lembar			
7	1	1	2.06	6	Penyediaan Bahan Bacaan dan Peraturan Perundang- undangan	Bahan bacaan/surat kabar				1 jenis	1 jenis	1.200.000	1.200.000	1.200.000	Kab. Bantul, Bantul, Bantul	Dana Transfer Umum-Dana Alokasi Umum	Memperkuat Stabilitas Polhukhanka m Dan Transformasi Pelayanan Publik	Penguatan Reformasi Birokrasi	Kapanewon Bantul	1 jenis	1.200.000	Kapanewon Bantul	
7	1	1	2.06	9	Penyelenggaraan Rapat Koordinasi dan Konsultasi SKPD	Laporan hasil rapat				12 dokumen	12 dokumen	99.734.000	42.912.500	68.867.500	Kab. Bantul, Bantul, Bantul	Dana Transfer Umum-Dana Alokasi Umum	Memperkuat Stabilitas Polhukhanka m Dan Transformasi Pelayanan Publik	Penguatan Reformasi Birokrasi	Kapanewon Bantul	12 dokumen	101.834.000	Kapanewon Bantul	
						Perjalanan Dinas Dalam Daerah				26 op	26 op									26 op			
						Perjalanan Dinas Luar Daerah					1 op									1 op			
7	1	1	2.07		Pengadaan Barang Milik Daerah Penunjang Urusan Pemerintah Daerah	Capaian kinerja pengadaan barang milik daerah	persen		persen	100 persen	100 persen	44.492.000	26.492.000	26.492.000						100 persen	44.492.000		

Kode	Urusan/ Bidang Urusan/ Program/ Kegiatan/ Sub Kegiatan	Indikator Program/ Kegiatan/ Sub Kegiatan	Target Akhir Periode RPJMD	Realisasi Capaian RKPD Tahun 2020	Prakiraan Capaian Target RKPD Tahun 2021	Capaian Kinerja dan Kerangka Pendanaan										Kelompok Sasaran	Prakiraan Maju Rencana Tahun 2023		Perangkat Daerah Penanggung Jawab				
						Target 2022		Pagu Indikatif			Lokasi	Sumber Dana	Prioritas		Target		Pagu Indikatif						
						Semula	Menjadi	RKPD 2022	APBD 2022	RKPD 2022 Perubahan			Nasional	Daerah									
7	1	1	2.07	5	Pengadaan Mebel	Pengadaan mebelair				2 unit	2 unit	20.842.000	20.842.000	20.842.000	Kab. Bantul, Bantul, Bantul	Dana Transfer Umum-Dana Alokasi Umum	Memperkuat Stabilitas Polhukhanka m Dan Transformasi Pelayanan Publik	Penguatan Reformasi Birokrasi	Kapanewon Bantul	2 unit	20.842.000	Kapanewon Bantul	
7	1	1	2.07	6	Pengadaan Peralatan dan Mesin Lainnya	Pengadaan Peralatan dan mesin lainnya				3 jenis	3 jenis	23.650.000	5.650.000	5.650.000	Kab. Bantul, Bantul, Bantul	Dana Transfer Umum-Dana Alokasi Umum	Memperkuat Stabilitas Polhukhanka m Dan Transformasi Pelayanan Publik	Penguatan Reformasi Birokrasi	Kapanewon Bantul	3 jenis	23.650.000	Kapanewon Bantul	
7	1	1	2.08		Penyediaan Jasa Penunjang Urusan Pemerintahan Daerah	Capaian kinerja penyediaan jasa penunjang urusan pemerintah daerah	persen			persen	100 persen	100 persen	161.975.600	163.170.080	154.730.080					100 persen	159.513.272		
7	1	1	2.08	1	Penyediaan Jasa Surat Menyurat	Materai dan benda pos					344 lembar	344 lembar	3.500.000	3.440.000	1.000.000	Kab. Bantul, Bantul, Bantul	Dana Transfer Umum-Dana Alokasi Umum	Memperkuat Stabilitas Polhukhanka m Dan Transformasi Pelayanan Publik	Penguatan Reformasi Birokrasi	Kapanewon Bantul	344 lembar	3.500.000	Kapanewon Bantul
7	1	1	2.08	2	Penyediaan Jasa Komunikasi, Sumber Daya Air dan Listrik	Pembayaran rekening listrik					12 bulan	12 bulan	37.200.000	37.200.000	31.200.000	Kab. Bantul, Bantul, Bantul	Dana Transfer Umum-Dana Alokasi Umum	Memperkuat Stabilitas Polhukhanka m Dan Transformasi Pelayanan Publik	Penguatan Reformasi Birokrasi	Kapanewon Bantul	12 bulan	37.200.000	Kapanewon Bantul
					Pembayaran rekening telepon						12 bulan	12 bulan									12 bulan		
7	1	1	2.08	3	Penyediaan Jasa Peralatan dan Perlengkapan Kantor	Jasa Pengangkutan Sampah					6 kali	6 kali	2.100.000	2.100.000	2.100.000	Kab. Bantul, Bantul, Semua Kelurahan	Dana Transfer Umum-Dana Alokasi Umum	Memperkuat Stabilitas Polhukhanka m Dan Transformasi Pelayanan Publik	Penguatan Reformasi Birokrasi	Kapanewon Bantul	6 kali	2.100.000	Kapanewon Bantul
					Jasa Pengisian Tabung Pemadam Kebakaran						6 kali	6 kali									6 kali		
7	1	1	2.08	4	Penyediaan Jasa Pelayanan Umum Kantor	Asuransi kesehatan					12 bulan	12 bulan	119.175.600	120.430.080	120.430.080	Kab. Bantul, Bantul, Bantul	Dana Transfer Umum-Dana Alokasi Umum	Memperkuat Stabilitas Polhukhanka m Dan Transformasi Pelayanan Publik	Penguatan Reformasi Birokrasi	Kapanewon Bantul	12 bulan	116.713.272	Kapanewon Bantul
					Juran jaminan kecelakaan kerja						12 bulan	12 bulan									12 bulan		
					Juran jaminan kematian						12 bulan	12 bulan									12 bulan		
					Laporan keamanan dan ketertiban kantor						12 dokumen	12 dokumen									12 dokumen		
					Laporan kebersihan lingkungan kantor						24 dokumen	24 dokumen									24 dokumen		
					Laporan kegiatan pelayanan umum Kapanewon						24 dokumen	24 dokumen									24 dokumen		
7	1	1	2.09		Pemeliharaan Barang Milik Daerah Penunjang Urusan Pemerintahan Daerah	Capaian kinerja pemeliharaan barang milik daerah	persen			persen	100 persen	100 persen	144.161.592	135.997.519	136.432.519						100 persen	144.161.592	
7	1	1	2.09	2	Penyediaan Jasa Pemeliharaan, Biaya Pemeliharaan, Pajak, dan Perizinan Kendaraan Dinas Operasional atau Lanangan	BBM dan minyak pelumas					8 unit	8 unit	111.800.000	112.800.000	113.235.000	Kab. Bantul, Bantul, Bantul	Dana Transfer Umum-Dana Alokasi Umum	Memperkuat Stabilitas Polhukhanka m Dan Transformasi Pelayanan Publik	Penguatan Reformasi Birokrasi	Kapanewon Bantul	8 unit	111.800.000	Kapanewon Bantul
					Pemeliharaan dinas roda 4						1 unit	1 unit									1 unit		
					Pemeliharaan kendaraan dinas roda 2						7 unit	7 unit									7 unit		
7	1	1	2.09	6	Pemeliharaan Peralatan dan Mesin Lainnya	Pemeliharaan peralatan dan perlengkapan perkantoran					10 unit	10 unit	12.415.000	12.415.000	12.415.000	Kab. Bantul, Bantul, Bantul	Dana Transfer Umum-Dana Alokasi Umum	Memperkuat Stabilitas Polhukhanka m Dan Transformasi Pelayanan Publik	Penguatan Reformasi Birokrasi	Kapanewon Bantul	10 unit	12.415.000	Kapanewon Bantul
7	1	1	2.09	9	Pemeliharaan/Rehabi- litasi Gedung Kantor dan Bangunan Lainnya	Pemeliharaan gedung kantor dan rumah dinas					1 unit	1 unit	19.946.592	10.782.519	10.782.519	Kab. Bantul, Bantul, Bantul	Dana Transfer Umum-Dana Alokasi Umum	Memperkuat Stabilitas Polhukhanka m Dan Transformasi Pelayanan Publik	Penguatan Reformasi Birokrasi	Kapanewon Bantul	1 unit	19.946.592	Kapanewon Bantul

Kode				Urusan/ Bidang Urusan/ Program/ Kegiatan/ Sub Kegiatan	Indikator Program/ Kegiatan/ Sub Kegiatan	Target Akhir Periode RPJMD	Realisasi Capaian RKPD Tahun 2020	Prakiraan Capaian Target RKPD Tahun 2021	Capaian Kinerja dan Kerangka Pendanaan							Kelompok Sasaran	Prakiraan Maju Rencana Tahun 2023		Perangkat Daerah Penanggung Jawab		
									Target 2022		Pagu Indikatif			Lokasi	Sumber Dana		Prioritas			Target	Pagu Indikatif
									Semula	Menjadi	RKPD 2022	APBD 2022	RKPD 2022 Perubahan				Nasional	Daerah			
7	1	2		PROGRAM PENYELENGGARAAN PEMERINTAHAN DAN PELAYANAN PUBLIK	Cakupan penyelenggaraan pemerintahan dan pelayanan publik	%		%	90 %	90 %	31.520.000	57.299.000	57.299.000					90 %	31.520.000		
7	1	2	2.01	Koordinasi Penyelenggaraan Kegiatan Pemerintahan di Tingkat Kecamatan	Capaian kinerja penyelenggaraan pemerintahan kapanewon	100 Persen		0 Persen	100 Persen	100 Persen	19.700.000	45.479.000	45.479.000					100 Persen	19.700.000		
7	1	2	2.01	1	Koordinasi/ Sinergi Perencanaan dan Pelaksanaan Kegiatan Pemerintahan dengan Perangkat Daerah dan Instansi Vertikal Terkait	Laporan Koordinasi Forkompimkap			3 dokumen	3 dokumen	4.500.000	4.500.000	4.500.000	Kab. Bantul, Bantul, Bantul	Dana Transfer Umum-Dana Alokasi Umum	Memperkuat Stabilitas Polhukhanka m Dan Transformasi Pelayanan Publik	Penguatan Reformasi Birokrasi	Masyarakat Kapanewon Bantul	3 dokumen	4.500.000	Kapanewon Bantul
7	1	2	2.01	2	Peningkatan Efektifitas Kegiatan Pemerintahan di Tingkat Kecamatan	Capaian hasil fasilitasi kapanewon kepada kalurahan			5 dokumen	5 dokumen	15.200.000	40.979.000	40.979.000	Kab. Bantul, Bantul, Bantul	Dana Transfer Umum-Dana Alokasi Umum	Memperkuat Stabilitas Polhukhanka m Dan Transformasi Pelayanan Publik	Penguatan Reformasi Birokrasi	Masyarakat Kapanewon Bantul	5 dokumen	15.200.000	Kapanewon Bantul
					Laporan Peningkatan Kapasitas Pamong				4 laporan	4 laporan									4 laporan		
7	1	2	2.04		Pelaksanaan Urusan Pemerintahan yang Dilimpahkan kepada Camat	Capaian kinerja pelayanan kapanewon	persen	persen	95 persen	95 persen	11.820.000	11.820.000	11.820.000						95 persen	11.820.000	
7	1	2	2.04	2	Pelaksanaan Urusan Pemerintahan yang terkait dengan Nonperizinan	Laporan survai Kepuasan masyarakat			2 dokumen	2 dokumen	11.820.000	11.820.000	11.820.000	Kab. Bantul, Bantul, Bantul	Dana Transfer Umum-Dana Alokasi Umum	Memperkuat Stabilitas Polhukhanka m Dan Transformasi Pelayanan Publik	Penguatan Reformasi Birokrasi	Masyarakat Kapanewon Bantul	2 dokumen	11.820.000	Kapanewon Bantul
7	1	3		PROGRAM PEMBERDAYAAN MASYARAKAT DESA DAN KELURAHAN	Cakupan Pemberdayaan Kepada Masyarakat	100 Persen		100 Persen	100 Persen	100 Persen	84.800.000	80.950.000	80.200.000					100 Persen	84.800.000		
7	1	3	2.01		Koordinasi Kegiatan Pemberdayaan Desa	Capaian kinerja pemberdayaan masyarakat kalurahan	100 Persen	0 Persen	100 Persen	100 Persen	60.000.000	58.250.000	57.500.000						100 Persen	60.000.000	
7	1	3	2.01	1	Peningkatan Partisipasi Masyarakat dalam Forum Musyawarah Perencanaan Pembangunan di Desa	Dokumen Musrenbang			1 dokumen	1 dokumen	9.500.000	7.750.000	7.000.000	Kab. Bantul, Bantul, Bantul	Dana Transfer Umum-Dana Alokasi Umum	Memperkuat Stabilitas Polhukhanka m Dan Transformasi Pelayanan Publik	Penguatan Reformasi Birokrasi	Masyarakat Kapanewon Bantul	1 dokumen	9.500.000	Kapanewon Bantul
7	1	3	2.01	3	Peningkatan Efektifitas Kegiatan Pemberdayaan Masyarakat di Wilayah Kecamatan	Laporan Bidang Sosial			10 dokumen	10 dokumen	50.500.000	50.500.000	50.500.000	Kab. Bantul, Bantul, Bantul	Dana Transfer Umum-Dana Alokasi Umum	Memperkuat Stabilitas Polhukhanka m Dan Transformasi Pelayanan Publik	Penguatan Reformasi Birokrasi	Masyarakat Kapanewon Bantul	10 dokumen	50.500.000	Kapanewon Bantul
7	1	3	2.03		Pemberdayaan Lembaga Kemasyarakatan Tingkat Kecamatan	Capaian kinerja pemberdayaan lembaga kemasyarakatan	persen	persen	95 persen	95 persen	24.800.000	22.700.000	22.700.000						95 persen	24.800.000	
7	1	3	2.03	4	Fasilitasi Pengembangan Usaha Ekonomi Masyarakat	Laporan pemandongin pengembangan usaha masyarakat			1 dokumen	1 dokumen	24.800.000	22.700.000	22.700.000	Kab. Bantul, Bantul, Bantul	Dana Transfer Umum-Dana Alokasi Umum	Memperkuat Stabilitas Polhukhanka m Dan Transformasi Pelayanan Publik	Penguatan Reformasi Birokrasi	Masyarakat Kapanewon Bantul	1 dokumen	24.800.000	Kapanewon Bantul
7	1	4		PROGRAM KOORDINASI KETENTRAMAN DAN KETERTIBAN UMUM	Cakupan Koordinasi Ketentrman dan Ketertiban Kapanewon	100 Persen		100 Persen	100 Persen	100 Persen	19.600.000	19.600.000	19.600.000						100 Persen	19.600.000	
7	1	4	2.01		Koordinasi Upaya Penyelenggaraan Ketenteraman dan Ketertiban Umum	Capaian kinerja penyelenggaraan Ketentrman dan Ketertiban Umum	98 Persen	0 Persen	95 Persen	95 Persen	19.600.000	19.600.000	19.600.000						95 Persen	19.600.000	
7	1	4	2.01	1	Sinergitas dengan Kepolisian Negara Republik Indonesia, Tentara Nasional Indonesia dan Instansi Vertikal di daerah	Laporan kejadian trantibum			2 dokumen	2 dokumen	19.600.000	19.600.000	19.600.000	Kab. Bantul, Bantul, Bantul	Dana Transfer Umum-Dana Alokasi Umum	Memperkuat Stabilitas Polhukhanka m Dan Transformasi Pelayanan Publik	Pemantapan Pelindungan Lingkungan, Sosial dan Bencana	Mayarakat Kapanewon Bantul	2 dokumen	19.600.000	Kapanewon Bantul

Kode					Urusan/ Bidang Urusan/ Program/ Kegiatan/ Sub Kegiatan	Indikator Program/ Kegiatan/ Sub Kegiatan	Target Akhir Periode RPJMD	Realisasi Capaian RKPD Tahun 2020	Prakiraan Capaian Target RKPD Tahun 2021	Capaian Kinerja dan Kerangka Pendanaan								Kelompok Sasaran	Prakiraan Maju Rencana Tahun 2023		Perangkat Daerah Penanggung Jawab	
										Target 2022		Pagu Indikatif			Lokasi	Sumber Dana	Prioritas		Target	Pagu Indikatif		
										Semula	Menjadi	RKPD 2022	APBD 2022	RKPD 2022 Perubahan			Nasional	Daerah				
						laporan penanggulangan bencana			2 Laporan	2 Laporan					Pemantapan Pelindungan Lingkungan, Sosial dan Bencana		2 Laporan					
						Laporan TMMD			2 dokumen	2 dokumen					Pemantapan Pelindungan Lingkungan, Sosial dan Bencana		2 dokumen					
7	1	5			PROGRAM PENYELENGGARAA N URUSAN PEMERINTAHAN UMUM	Cakupan Stabilitas Penyelenggaraan Pemerintahan Umum	100 Persen		100 Persen	100 Persen	100 Persen	143.690.000	106.525.000	104.325.000			100 Persen	143.690.000				
7	1	5	2.01		Penyelenggaraan Urusan Pemerintahan Umum sesuai Penugasan Kepala Daerah	Capaian kinerja penyelenggaraan pemerintahan umum	100 Persen		0 Persen	100 Persen	100 Persen	143.690.000	106.525.000	104.325.000			100 Persen	143.690.000				
7	1	5	2.01	1	Pembinaan Wawasan Kebangsaan dan Ketahanan Nasional dalam rangka Memantapkan Pengamalan Pancasila, Pelaksanaan Undang- Undang Dasar Negara Republik Indonesia Tahun 1945, Pelestarian Bhinneka Tunggal Ika serta Pemertahanan dan Pemeliharaan Keutuhan Negara	Laporan pembinaan peningkatan Ketahanan Nasional				12 dokumen	12 dokumen	143.690.000	106.525.000	104.325.000	Kab. Bantul, Bantul	Dana Transfer Umum-Dana Alokasi Umum	Memperkuat Stabilitas Polhukhanka m Dan Transformasi Pelayanan Publik	Penguatan Reformasi Birokrasi	Masyarakat Kapanewon Bantul	12 dokumen	143.690.000	Kapanewon Bantul
4					UNSUR PENDUKUNG URUSAN PEMERINTAHAN																	
4	1				SEKRETARIAT DAERAH							45.300.000	45.300.000	45.300.000				45.300.000				
4	1	4			PROGRAM PENYELENGGARAA N KEISTIMEWAAN YOGYAKARTA URUSAN KELEMBAGAAN DAN KETATALAKSANAAN	Persentase Perencanaan dan Pengendalian Urusan Keistimewaan yang Berkualitas	100 Persen		n/a Persen	100 Persen	100 Persen	45.300.000	45.300.000	45.300.000			100 Persen	45.300.000				
4	1	4	2.06		Perencanaan dan Pengendalian Pelaksanaan Kegiatan Keistimewaan	Persentase Capaian Kinerja Perencanaan dan Pengendalian Kegiatan Keistimewaan	100 Persen		100 Persen	100 Persen	100 Persen	45.300.000	45.300.000	45.300.000			100 Persen	45.300.000				
4	1	4	2.06	1	Penyusunan Rencana Program dan Kegiatan Keistimewaan	Dokumen Hasil koordinasi Pelaksanaan kegiatan Keistimewaan Tingkat Kapanewon				4 dokumen	1 dokumen	45.300.000	45.300.000	45.300.000	Kab. Bantul, Kretek, Donotirto	Dana Keistimewaan DIY	Memperkuat Stabilitas Polhukhanka m Dan Transformasi Pelayanan Publik	Penguatan Reformasi Birokrasi	Masyarakat Kapanewon Kretek	1 dokumen	45.300.000	Kapanewon Kretek
						Dokumen Rencana Program dan kegiatan Keistimewaan di Kapanewon				3 dokumen	3 dokumen						3 dokumen					
7					UNSUR KEWILAYAHAN																	
7	1				KECAMATAN							2.555.863.812	3.016.745.842	3.209.758.967				3.900.236.000				
7	1	1			PROGRAM PEMUKAANG URUSAN PEMERINTAHAN DAERAH KABUPATEN/KOTA	Capaian nilai Akuntabilitas Kinerja Instansi Pemerintah (AKIP)	84 angka		80 angka	80 angka	80 angka	2.287.163.812	2.717.045.842	2.916.058.967			80 angka	3.482.236.000				
7	1	1	2.01		Perencanaan, Penganggaran, dan Evaluasi Kinerja Perangkat Daerah	Capaian Kinerja Perencanaan dan Evaluasi Perangkat Daerah	100 Persen		100 Persen	100 Persen	100 Persen	10.000.000	10.000.000	10.000.000			100 Persen	20.000.000				
7	1	1	2.01	1	Penyusunan Dokumen Perencanaan Perangkat Daerah	Dokumen perencanaan				6 dokumen	6 dokumen	3.700.000	3.700.000	3.700.000	Kab. Bantul, Kretek, Donotirto	Dana Transfer Umum-Dana Alokasi Umum	Memperkuat Stabilitas Polhukhanka m Dan Transformasi Pelayanan Publik	Penguatan Reformasi Birokrasi	Kapanewon Kretek	6 dokumen	10.000.000	Kapanewon Kretek

Kode					Urusan/ Bidang Urusan/ Program/ Kegiatan/ Sub Kegiatan	Indikator Program/ Kegiatan/ Sub Kegiatan	Target Akhir Periode RPJMD	Realisasi Capaian RKPD Tahun 2020	Prakiraan Capaian Target RKPD Tahun 2021	Capaian Kinerja dan Kerangka Pendanaan										Kelompok Sasaran	Prakiraan Maju Rencana Tahun 2023		Perangkat Daerah Penanggung Jawab
										Target 2022		Pagu Indikatif			Lokasi	Sumber Dana	Prioritas		Target		Pagu Indikatif		
										Semula	Menjadi	RKPD 2022	APBD 2022	RKPD 2022 Perubahan			Nasional	Daerah					
7	1	1	2.01	6	Koordinasi dan Penyusunan Laporan Capaian Kinerja dan Ikhtisar Realisasi Kinerja SKPD	Dokumen evaluasi				4 dokumen	4 dokumen	6.300.000	6.300.000	6.300.000	Kab. Bantul, Kretek, Donotirto	Dana Transfer Umum-Dana Alokasi Umum	Memperkuat Stabilitas Polhukhanka m Dan Transformasi Pelayanan Publik	Penguatan Reformasi Birokrasi	Kapanewon Kretek	4 dokumen	10.000.000	Kapanewon Kretek	
						Dokumen keuangan				28 dokumen	28 dokumen									28 dokumen			
7	1	1	2.02		Administrasi Keuangan Perangkat Daerah	Capaian Kinerja Pengadmitrasian Keuangan Perangkat Daerah	100 Persen		100 Persen	100 Persen	100 Persen	1.715.868.436	2.285.456.966	2.463.470.091						100 Persen	2.702.200.000		
7	1	1	2.02	1	Penyediaan Gaji dan Tunjangan ASN	Dokumen pembayaran gaji dan tunjangan				14 dokumen	14 dokumen	1.663.668.436	2.233.256.966	2.411.270.091	Kab. Bantul, Kretek, Donotirto	Dana Transfer Umum-Dana Alokasi Umum	Memperkuat Stabilitas Polhukhanka m Dan Transformasi Pelayanan Publik	Penguatan Reformasi Birokrasi	Kapanewon Kretek	14 dokumen	2.650.000.000	Kapanewon Kretek	
7	1	1	2.02	2	Penyediaan Administrasi Pelaksanaan Tugas ASN	Honor Pengelola Keuangan, BMD, dan Kepegawaian				144 ob	144 ob	52.200.000	52.200.000	52.200.000	Kab. Bantul, Kretek, Donotirto	Dana Transfer Umum-Dana Alokasi Umum	Memperkuat Stabilitas Polhukhanka m Dan Transformasi Pelayanan Publik	Penguatan Reformasi Birokrasi	Kapanewon Kretek	144 ob	52.200.000	Kapanewon Kretek	
7	1	1	2.06		Administrasi Umum Perangkat Daerah	Capaian Kinerja Pengelolaan Adminitrasi Umum	100 Persen		100 Persen	100 Persen	100 Persen	268.941.000	158.274.500	178.524.500						100 Persen	368.500.000		
7	1	1	2.06	1	Penyediaan Komponen Instalasi Listrik/Penerangan Bangunan Kantor	komponen instalasi listrik				8 Jenis	8 Jenis	7.500.000	7.500.000	7.500.000	Kab. Bantul, Kretek, Donotirto	Dana Transfer Umum-Dana Alokasi Umum	Memperkuat Stabilitas Polhukhanka m Dan Transformasi Pelayanan Publik	Penguatan Reformasi Birokrasi	Kapanewon Kretek	8 Jenis	90.000.000	Kapanewon Kretek	
7	1	1	2.06	2	Penyediaan Peralatan dan Perlengkapan Kantor	ATK				29 Jenis	29 Jenis	37.500.000	36.063.500	36.063.500	Kab. Bantul, Kretek, Donotirto	Dana Transfer Umum-Dana Alokasi Umum	Memperkuat Stabilitas Polhukhanka m Dan Transformasi Pelayanan Publik	Penguatan Reformasi Birokrasi	Kapanewon Kretek	29 Jenis	39.000.000	Kapanewon Kretek	
7	1	1	2.06	3	Penyediaan Peralatan Rumah Tangga	Bahan dan peralatan kebersihan				13 Jenis	13 Jenis	9.000.000	6.675.000	6.675.000	Kab. Bantul, Kretek, Donotirto	Dana Transfer Umum-Dana Alokasi Umum	Memperkuat Stabilitas Polhukhanka m Dan Transformasi Pelayanan Publik	Penguatan Reformasi Birokrasi	Kapanewon Kretek	13 Jenis	11.000.000	Kapanewon Kretek	
7	1	1	2.06	5	Penyediaan Barang Cetakan dan Penggandaan	Barang cetakan				2 Jenis	2 Jenis	27.691.000	15.836.000	15.865.000	Kab. Bantul, Kretek, Donotirto	Dana Transfer Umum-Dana Alokasi Umum	Memperkuat Stabilitas Polhukhanka m Dan Transformasi Pelayanan Publik	Penguatan Reformasi Birokrasi	Kapanewon Kretek	2 Jenis	28.500.000	Kapanewon Kretek	
						Penggandaan				102564 lemb ar	102564 lemb ar									102564 lemb ar			
7	1	1	2.06	6	Penyediaan Bahan Bacaan dan Peraturan Perundang- undangan	Bahan bacaan langganan surat kabar				2 Jenis	2 Jenis	5.000.000	2.400.000	2.400.000	Kab. Bantul, Kretek, Donotirto	Dana Transfer Umum-Dana Alokasi Umum	Memperkuat Stabilitas Polhukhanka m Dan Transformasi Pelayanan Publik	Penguatan Reformasi Birokrasi	Kapanewon Kretek	2 Jenis	6.000.000	Kapanewon Kretek	
7	1	1	2.06	9	Penyelenggaraan Rapat Koordinasi dan Konsultasi SKPD	Laporan hasil rapat				120 dokumen	120 dokumen	169.250.000	78.600.000	98.821.000	Kab. Bantul, Kretek, Donotirto	Dana Transfer Umum-Dana Alokasi Umum	Memperkuat Stabilitas Polhukhanka m Dan Transformasi Pelayanan Publik	Penguatan Reformasi Birokrasi	Kapanewon Kretek	120 dokumen	180.000.000	Kapanewon Kretek	
						Perjalanan dinas dalam daerah				148 op	148 op									148 op			
						Perjalanan dinas luar daerah				3 op	3 op									3 op			
7	1	1	2.06	10	Penatausahaan Arsip Dinamis pada SKPD	Laporan penataan arsip				4 dokumen	4 dokumen	13.000.000	11.200.000	11.200.000	Kab. Bantul, Kretek, Donotirto	Dana Transfer Umum-Dana Alokasi Umum	Memperkuat Stabilitas Polhukhanka m Dan Transformasi Pelayanan Publik	Penguatan Reformasi Birokrasi	Kapanewon Kretek	4 dokumen	14.000.000	Kapanewon Kretek	
7	1	1	2.07		Pengadaan Barang Milik Daerah Penunjang Urusan Pemerintah Daerah	Capaian Kinerja Pengadaan Barang Milik Daerah	Persen		Persen	100 Persen	100 Persen	30.000.000	-	750.000						100 Persen	88.000.000		
7	1	1	2.07	6	Pengadaan Peralatan dan Mesin Lainnya	Pengadaan peralatan dan mesin lainnya				1 Jenis	1 Jenis	30.000.000	-	750.000	Kab. Bantul, Kretek, Donotirto	Dana Transfer Umum-Dana Alokasi Umum	Memperkuat Stabilitas Polhukhanka m Dan Transformasi Pelayanan Publik	Penguatan Reformasi Birokrasi	Kapanewon Kretek	1 Jenis	88.000.000	Kapanewon Kretek	

Kode					Urusan/ Bidang Urusan/ Program/ Kegiatan/ Sub Kegiatan	Indikator Program/ Kegiatan/ Sub Kegiatan	Target Akhir Periode RPJMD	Realisasi Capaian RKPD Tahun 2020	Prakiraan Capaian Target RKPD Tahun 2021	Capaian Kinerja dan Kerangka Pendanaan								Kelompok Sasaran	Prakiraan Maju Rencana Tahun 2023		Perangkat Daerah Penanggung Jawab
										Target 2022		Pagu Indikatif			Lokasi	Sumber Dana	Prioritas		Target	Pagu Indikatif	
										Semula	Menjadi	RKPD 2022	APBD 2022	RKPD 2022 Perubahan			Nasional	Daerah			
7	1	2	2.04	2	Pelaksanaan Urusan Pemerintahan yang terkait dengan Nonperizinan	Laporan Survey Kepuasan Masyarakat			2 dokumen	2 dokumen	18.450.000	18.450.000	18.450.000	Kab. Bantul, Kretek, Donotirto	Dana Transfer Umum-Dana Alokasi Umum	Memperkuat Stabilitas Polhukhankam Dan Transformasi Pelayanan Publik	Penguatan Reformasi Birokrasi	Kapanewon Kretek	2 dokumen	20.000.000	Kapanewon Kretek
						Masyarakat yang dilayani			12000 orang	12000 orang									12000 orang		
7	1	3			PROGRAM PEMBERDAYAAN MASYARAKAT DESA DAN KELURAHAN	Cakupan Pemberdayaan Kepada Masyarakat	87 Persen		100 Persen	80 Persen	80 Persen	135.000.000	142.750.000	136.750.000					80 Persen	173.000.000	
7	1	3	2.01		Koordinasi Kegiatan Pemberdayaan Desa	Capaian Kinerja Pemberdayaan Masyarakat Desa	100 Persen		100 Persen	100 Persen	100 Persen	90.000.000	90.000.000	90.000.000					100 Persen	108.000.000	
7	1	3	2.01	1	Peningkatan Partisipasi Masyarakat dalam Forum Musyawarah Perencanaan pembangunan partisipatif Desa	Berita acara penyusunan perencanaan pembangunan partisipatif			2 dokumen	2 dokumen	15.000.000	15.000.000	15.000.000	Kab. Bantul, Kretek, Donotirto	Dana Transfer Umum-Dana Alokasi Umum	Memperkuat Stabilitas Polhukhankam Dan Transformasi Pelayanan Publik	Penguatan Reformasi Birokrasi	Masyarakat Kapanewon Kretek	2 dokumen	18.000.000	Kapanewon Kretek
7	1	3	2.01	3	Peningkatan Efektifitas Kegiatan Pemberdayaan Masyarakat di Wilayah Kecamatan	Laporan Bidang Sosial			23 dokumen	23 dokumen	75.000.000	75.000.000	75.000.000	Kab. Bantul, Kretek, Donotirto	Dana Transfer Umum-Dana Alokasi Umum	Memperkuat Stabilitas Polhukhankam Dan Transformasi Pelayanan Publik	Penguatan Reformasi Birokrasi	Masyarakat Kapanewon Kretek	23 dokumen	90.000.000	Kapanewon Kretek
7	1	3	2.03		Pemberdayaan Lembaga Kemasyarakatan Tingkat Kecamatan	Capaian Kinerja Pemberdayaan Lembaga Kemasyarakatan	100 Persen		100 Persen	100 Persen	100 Persen	45.000.000	52.750.000	46.750.000					100 Persen	65.000.000	
7	1	3	2.03	4	Fasilitasi Pengembangan Usaha Ekonomi Masyarakat	Laporan pendampingan Pengembangan usaha masyarakat			5 dokumen	5 dokumen	45.000.000	52.750.000	46.750.000	Kab. Bantul, Kretek, Donotirto	Dana Transfer Umum-Dana Alokasi Umum	Memperkuat Stabilitas Polhukhankam Dan Transformasi Pelayanan Publik	Penguatan Reformasi Birokrasi	Masyarakat Kapanewon Kretek	5 dokumen	65.000.000	Kapanewon Kretek
7	1	4			PROGRAM KOORDINASI KETENTERAMAN DAN KETERTIBAN UMUM	Cakupan Koordinasi Ketenteraman dan Ketertiban Kapanewon	92 Persen		95 Persen	87 Persen	87 Persen	73.000.000	73.000.000	73.000.000					87 Persen	135.000.000	
7	1	4	2.01		Koordinasi Upaya Penyelenggaraan Ketenteraman dan Ketertiban Umum	Capaian Kinerja Penyelenggaraan Ketenteraman dan Ketertiban Umum	100 Persen		100 Persen	100 Persen	100 Persen	73.000.000	73.000.000	73.000.000					100 Persen	135.000.000	
7	1	4	2.01	1	Sinergitas dengan Kepolisian Negara Republik Indonesia, Tentara Nasional Indonesia dan Instansi Vertikal di Wilayah Kecamatan	Laporan kejadian transtibum di kapanewon			4 dokumen	4 dokumen	73.000.000	73.000.000	73.000.000	Kab. Bantul, Kretek, Donotirto	Dana Transfer Umum-Dana Alokasi Umum	Memperkuat Stabilitas Polhukhankam Dan Transformasi Pelayanan Publik	Penguatan Reformasi Birokrasi	Masyarakat Kapanewon Kretek	4 dokumen	135.000.000	Kapanewon Kretek
						Laporan pelaksanaan upacara hari besar			12 dokumen	12 dokumen									12 dokumen		
						Laporan penanggulangan bencana			2 dokumen	2 dokumen									2 dokumen		
7	1	5			PROGRAM PENYELENGGARAAN URUSAN PEMERINTAHAN UMUM	Cakupan Stabilitas Penyelenggaraan Pemerintahan Umum	100 Persen		100 Persen	100 Persen	100 Persen	4.000.000	4.000.000	4.000.000					100 Persen	10.000.000	
7	1	5	2.01		Penyelenggaraan Urusan Pemerintahan Umum sesuai Penugasan Kepala Daerah	Capaian Kinerja Penyelenggaraan Pemerintahan Umum	100 Persen		100 Persen	100 Persen	100 Persen	4.000.000	4.000.000	4.000.000					100 Persen	10.000.000	
7	1	5	2.01	1	Pembinaan Wawasan Kebangsaan dan Ketahanan Nasional dalam rangka Memantapkan Pengamalan Pancasila, Pelaksanaan Undang-Undang Dasar Negara Republik Indonesia Tahun 1945, Pelestarian Bhinneka Tunggal Ika serta Pemertahanan dan Pemeliharaan Keutuhan Negara	Laporan pembinaan peningkatan ketahanan nasional			2 dokumen	2 dokumen	4.000.000	4.000.000	4.000.000	Kab. Bantul, Kretek, Donotirto	Dana Transfer Umum-Dana Alokasi Umum	Memperkuat Stabilitas Polhukhankam Dan Transformasi Pelayanan Publik	Penguatan Reformasi Birokrasi	Kapanewon Kretek	2 dokumen	10.000.000	Kapanewon Kretek

Kode	Urusan/ Bidang Urusan/ Program/ Kegiatan/ Sub Kegiatan	Indikator Program/ Kegiatan/ Sub Kegiatan	Target Akhir Periode RPJMD	Realisasi Capaian RKPD Tahun 2020	Prakiraan Capaian Target RKPD Tahun 2021	Capaian Kinerja dan Kerangka Pendanaan										Kelompok Sasaran	Prakiraan Maju Rencana Tahun 2023		Perangkat Daerah Penanggung Jawab	
						Target 2022		Pagu Indikatif			Lokasi	Sumber Dana	Prioritas		Target		Pagu Indikatif			
						Semula	Menjadi	RKPD 2022	APBD 2022	RKPD 2022 Perubahan			Nasional	Daerah						
4		UNSUR PENDUKUNG URUSAN PEMERINTAHAN																		
4	1	SEKRETARIAT DAERAH						45.300.000	45.300.000	45.300.000						45.300.000				
4	1	4	PROGRAM PENYELENGGARAAN KEISTIMEWAAN YOGYAKARTA URUSAN KELEMBAGAAN DAN KETATALAKSANAAN	Persentase Perencanaan dan Pengendalian Urusan Keistimewaan yang Berkualitas	100 Persen	n/a Persen	100 Persen	100 Persen	45.300.000	45.300.000	45.300.000					100 Persen	45.300.000			
				Tingkat penerapan budaya pemerintahan SATRIYA pada ASN di	85 Persen	n/a Persen	0 Persen	0 Persen								0 Persen				
4	1	4	2.06	Perencanaan dan Pengendalian Pelaksanaan Kegiatan Keistimewaan	100 Persen	na Persen	100 Persen	100 Persen	45.300.000	45.300.000	45.300.000					100 Persen	45.300.000			
4	1	4	2.06	1	Penyusunan Rencana Program dan Kegiatan Keistimewaan			4 Dokumen	1 Dokumen	45.300.000	45.300.000	45.300.000	Kab. Bantul, Bambanglipu ro, Semua Kelurahan	Dana Kcistimewaan DIY	Memperkuat Stabilitas Polhukhanka m Dan Transformasi Pelayanan Publik	Penguatan Reformasi Birokrasi	Masyarakat Kapanewon Bambanglipu ro	1 Dokumen	45.300.000	Kapanewon Bambanglipu ro
					Dokumen Rencana Program dan Kegiatan Keistimewaan tingkat Kecamatan			3 Dokumen	3 Dokumen							3 Dokumen				
7		UNSUR KEWILAYAHAN																		
7	1	KECAMATAN						2.526.906.239	2.966.248.524	3.075.716.203							3.266.231.324			
7	1	1	PROGRAM PENUNJANG URUSAN PEMERINTAHAN DAERAH KABUPATEN/KOTA	Capaian Nilai Akuntabilitas Kinerja Instansi Pemerintah (AKIP)	84 angka	79,59 angka	80 angka	80 angka	2.263.629.239	2.732.556.524	2.828.724.203						80 angka	2.993.377.804		
7	1	1	2.01	Perencanaan, Penganggaran, dan Evaluasi Kinerja Perangkat Daerah	100 Persen	100 Persen	100 Persen	100 Persen	2.625.000	825.000	825.000						100 Persen	2.625.000		
7	1	1	2.01	1	Penyusunan Dokumen Perencanaan Perangkat Daerah			5 Dokumen	5 Dokumen	1.325.000	425.000	425.000	Kab. Bantul, Bambanglipu ro, Sidomulyo	Dana Transfer Umum-Dana Alokasi Umum	Memperkuat Stabilitas Polhukhanka m Dan Transformasi Pelayanan Publik	Penguatan Reformasi Birokrasi	Kapanewon Bambanglipu ro	5 Dokumen	1.325.000	Kapanewon Bambanglipu ro
7	1	1	2.01	6	Koordinasi dan Penyusunan Laporan Capaian Kinerja dan Ikhtisar Realisasi Kinerja SKPD			6 Dokumen	6 Dokumen	1.300.000	400.000	400.000	Kab. Bantul, Bambanglipu ro, Sidomulyo	Dana Transfer Umum-Dana Alokasi Umum	Memperkuat Stabilitas Polhukhanka m Dan Transformasi Pelayanan Publik	Penguatan Reformasi Birokrasi	Kapanewon Bambanglipu ro	6 Dokumen	1.300.000	Kapanewon Bambanglipu ro
					Dokumen keuangan			28 Dokumen	28 Dokumen								28 Dokumen			
7	1	1	2.02	Administrasi Keuangan Perangkat Daerah	100 Persen	100 Persen	100 Persen	100 Persen	1.747.091.759	2.279.268.104	2.373.735.783						100 Persen	2.475.572.565		
7	1	1	2.02	1	Penyediaan Gaji dan Tunjangan ASN			14 Dokumen	14 Dokumen	1.707.431.759	2.239.608.104	2.334.075.783	Kab. Bantul, Bambanglipu ro, Sidomulyo	Dana Transfer Umum-Dana Alokasi Umum	Memperkuat Stabilitas Polhukhanka m Dan Transformasi Pelayanan Publik	Penguatan Reformasi Birokrasi	Kapanewon Bambanglipu ro	14 Dokumen	2.433.812.565	Kapanewon Bambanglipu ro
7	1	1	2.02	2	Penyediaan Administrasi Pelaksanaan Tugas ASN			96 ob	96 ob	39.660.000	39.660.000	39.660.000	Kab. Bantul, Bambanglipu ro, Semua Kelurahan	Dana Transfer Umum-Dana Alokasi Umum	Memperkuat Stabilitas Polhukhanka m Dan Transformasi Pelayanan Publik	Penguatan Reformasi Birokrasi	Kapanewon Bambanglipu ro	96 ob	41.760.000	Kapanewon Bambanglipu ro
7	1	1	2.06	Administrasi Umum Perangkat Daerah	100 Persen	100 Persen	95 Persen	95 Persen	197.528.139	141.617.859	143.317.859						95 Persen	198.595.423		
7	1	1	2.06	1	Penyediaan Komponen Instalasi Listrik/Penerangan Bangunan Kantor			10 Jenis	10 Jenis	8.971.900	6.507.900	6.507.900	Kab. Bantul, Bambanglipu ro, Sidomulyo	Dana Transfer Umum-Dana Alokasi Umum	Memperkuat Stabilitas Polhukhanka m Dan Transformasi Pelayanan Publik	Penguatan Reformasi Birokrasi	Kapanewon Bambanglipu ro	10 Jenis	8.971.900	Kapanewon Bambanglipu ro

Kode					Urusan/ Bidang Urusan/ Program/ Kegiatan/ Sub Kegiatan	Indikator Program/ Kegiatan/ Sub Kegiatan	Target Akhir Periode RPJMD	Realisasi Capaian RKPD Tahun 2020	Prakiraan Capaian Target RKPD Tahun 2021	Capaian Kinerja dan Kerangka Pendanaan							Kelompok Sasaran	Prakiraan Maju Rencana Tahun 2023		Perangkat Daerah Penanggung Jawab		
										Target 2022		Pagu Indikatif			Lokasi	Sumber Dana		Prioritas			Target	Pagu Indikatif
										Semula	Menjadi	RKPD 2022	APBD 2022	RKPD 2022 Perubahan			Nasional	Daerah				
7	1	1	2.06	2	Penyediaan Peralatan dan Perlengkapan Kantor	ATK				20 Jenis	20 Jenis	17.000.000	11.820.300	11.820.300	Kab. Bantul, Bambanglipuro, Sidomulyo	Dana Transfer Umum-Dana Alokasi Umum	Memperkuat Stabilitas Polhukhankam Dan Transformasi Pelayanan Publik	Penguatan Reformasi Birokrasi	Kapanewon Bambanglipuro	20 Jenis	17.000.000	Kapanewon Bambanglipuro
7	1	1	2.06	3	Penyediaan Peralatan Rumah Tangga	Bahan dan peralatan kebersihan				15 Jenis	15 Jenis	15.500.000	13.030.000	13.030.000	Kab. Bantul, Bambanglipuro, Sidomulyo	Dana Transfer Umum-Dana Alokasi Umum	Memperkuat Stabilitas Polhukhankam Dan Transformasi Pelayanan Publik	Penguatan Reformasi Birokrasi	Kapanewon Bambanglipuro	15 Jenis	15.500.000	Kapanewon Bambanglipuro
7	1	1	2.06	5	Penyediaan Barang Cetakan dan Penggandaan	Barang cetakan				4 Jenis	4 Jenis	14.800.239	8.459.659	8.469.659	Kab. Bantul, Bambanglipuro, Sidomulyo	Dana Transfer Umum-Dana Alokasi Umum	Memperkuat Stabilitas Polhukhankam Dan Transformasi Pelayanan Publik	Penguatan Reformasi Birokrasi	Kapanewon Bambanglipuro	4 Jenis	14.776.923	Kapanewon Bambanglipuro
					Penggandaan					45000 lembar	45000 lembar									45000 lembar		
7	1	1	2.06	6	Penyediaan Bahan Bacaan dan Peraturan Perundang-undangan	Bahan bacaan langganan surat kabar				1 jenis	1 jenis	13.000.000	13.000.000	3.000.000	Kab. Bantul, Bambanglipuro, Sidomulyo	Dana Transfer Umum-Dana Alokasi Umum	Memperkuat Stabilitas Polhukhankam Dan Transformasi Pelayanan Publik	Penguatan Reformasi Birokrasi	Kapanewon Bambanglipuro	1 jenis	13.000.000	Kapanewon Bambanglipuro
7	1	1	2.06	9	Penyelenggaraan Rapat Koordinasi dan Konsultasi SKPD	Laporan hasil rapat				12 Dokumen	12 Dokumen	124.006.000	86.050.000	97.740.000	Kab. Bantul, Bambanglipuro, Sidomulyo	Dana Transfer Umum-Dana Alokasi Umum	Memperkuat Stabilitas Polhukhankam Dan Transformasi Pelayanan Publik	Penguatan Reformasi Birokrasi	Kapanewon Bambanglipuro	12 Dokumen	125.096.600	Kapanewon Bambanglipuro
					Perjalanan dinas dalam daerah					87 op	87 op									87 op		
					Perjalanan dinas luar daerah					0 op	1 op									1 op		
7	1	1	2.06	10	Penatausahaan Arsip Dinamis pada SKPD	Laporan penataan arsip				7 Dokumen	7 Dokumen	4.250.000	2.750.000	2.750.000	Kab. Bantul, Bambanglipuro, Sidomulyo	Dana Transfer Umum-Dana Alokasi Umum	Memperkuat Stabilitas Polhukhankam Dan Transformasi Pelayanan Publik	Penguatan Reformasi Birokrasi	Kapanewon Bambanglipuro	7 Dokumen	4.250.000	Kapanewon Bambanglipuro
7	1	1	2.07		Pengadaan Barang Milik Daerah Penunjang Urusan Pemerintahan Daerah	Capaian kinerja pengadaan barang milik daerah	100 Persen		100 Persen	100 Persen	100 Persen	20.010.000	11.010.000	11.010.000						100 Persen	20.010.000	
7	1	1	2.07	5	Pengadaan Mebel	Pengadaan mebeler				5 unit	5 unit	11.010.000	11.010.000	11.010.000	Kab. Bantul, Bambanglipuro, Sidomulyo	Dana Transfer Umum-Dana Alokasi Umum	Memperkuat Stabilitas Polhukhankam Dan Transformasi Pelayanan Publik	Penguatan Reformasi Birokrasi	Kapanewon Bambanglipuro	5 unit	11.010.000	Kapanewon Bambanglipuro
7	1	1	2.08		Penyediaan Jasa Penunjang Urusan Pemerintahan Daerah	Capaian kinerja penyediaan jasa penunjang urusan pemerintahan daerah	100 Persen		100 Persen	95 Persen	95 Persen	143.516.480	144.375.864	144.375.864						95 Persen	142.885.316	
7	1	1	2.08	1	Penyediaan Jasa Surat Menyurat	materai dan benda pos				1000 lembar	1000 lembar	10.000.000	10.000.000	10.000.000	Kab. Bantul, Bambanglipuro, Sidomulyo	Dana Transfer Umum-Dana Alokasi Umum	Memperkuat Stabilitas Polhukhankam Dan Transformasi Pelayanan Publik	Penguatan Reformasi Birokrasi	Kapanewon Bambanglipuro	1000 lembar	10.000.000	Kapanewon Bambanglipuro
7	1	1	2.08	2	Penyediaan Jasa Komunikasi, Sumber Daya Air dan Listrik	Pembayaran rek listrik				12 bulan	12 bulan	24.000.000	24.000.000	24.000.000	Kab. Bantul, Bambanglipuro, Sidomulyo	Dana Transfer Umum-Dana Alokasi Umum	Memperkuat Stabilitas Polhukhankam Dan Transformasi Pelayanan Publik	Penguatan Reformasi Birokrasi	Kapanewon Bambanglipuro	12 bulan	24.600.000	Kapanewon Bambanglipuro
7	1	1	2.08	3	Penyediaan Jasa Peralatan dan Perlengkapan Kantor	Perbaikan peralatan dan perbaikan kantor				8 Jenis	8 Jenis	16.000.000	15.875.000	15.875.000	Kab. Bantul, Bambanglipuro, Sidomulyo	Dana Transfer Umum-Dana Alokasi Umum	Memperkuat Stabilitas Polhukhankam Dan Transformasi Pelayanan Publik	Penguatan Reformasi Birokrasi	Kapanewon Bambanglipuro	8 Jenis	16.000.000	Kapanewon Bambanglipuro
7	1	1	2.08	4	Penyediaan Jasa Pelayanan Umum Kantor	Laporan keamanan dan ketertiban kantor				12 Dokumen	12 Dokumen	93.516.480	94.500.864	94.500.864	Kab. Bantul, Bambanglipuro, Sidomulyo	Dana Transfer Umum-Dana Alokasi Umum	Memperkuat Stabilitas Polhukhankam Dan Transformasi Pelayanan Publik	Penguatan Reformasi Birokrasi	Kapanewon Bambanglipuro	12 Dokumen	92.285.316	Kapanewon Bambanglipuro
					Laporan kebersihan lingkungan kantor					12 Dokumen	12 Dokumen									12 Dokumen		

Kode					Urusan/ Bidang Urusan/ Program/ Kegiatan/ Sub Kegiatan	Indikator Program/ Kegiatan/ Sub Kegiatan	Target Akhir Periode RPJMD	Realisasi Capaian RKPD Tahun 2020	Prakiraan Capaian Target RKPD Tahun 2021	Capaian Kinerja dan Kerangka Pendanaan						Kelompok Sasaran	Prakiraan Maju Rencana Tahun 2023		Perangkat Daerah Penanggung Jawab			
										Target 2022		Pagu Indikatif			Lokasi		Sumber Dana	Prioritas		Target	Pagu Indikatif	
										Semula	Menjadi	RKPD 2022	APBD 2022	RKPD 2022 Perubahan				Nasional				Daerah
						Laporan kegiatan administrasi umum kapanewon				12 Dokumen	12 Dokumen					12 Dokumen						
						Laporan kegiatan pelayanan umum kapanewon				12 Dokumen	12 Dokumen					12 Dokumen						
7	1	1	2.09		Pemeliharaan Barang Milik Daerah Penunjang Urusan Pemerintahan Daerah	Capaian kinerja pemeliharaan barang milik daerah	95 Persen		100 Persen	100 Persen	100 Persen	152.857.861	155.459.697	155.459.697		100 Persen	153.689.500					
7	1	1	2.09	2	Penyediaan Jasa Pemeliharaan, Biaya Pemeliharaan, Pajak, dan Perizinan Kendaraan Dinas Operasional atau Lapangan	Pemeliharaan kendaraan dinas roda 2				6 Unit	6 Unit	122.860.000	132.940.000	132.940.000	Kab. Bantul, Bangbanglipuro, Sidomulyo	Dana Transfer Umum-Dana Alokasi Umum	Memperkuat Stabilitas Polhukhankam Dan Transformasi Pelayanan Publik	Penguatan Reformasi Birokrasi	Kapanewon Bangbanglipuro	6 Unit	123.689.500	Kapanewon Bangbanglipuro
						Pemeliharaan kendaraan dinas roda 4				1 Unit	1 Unit					1 Unit						
7	1	1	2.09	9	Pemeliharaan/Rehabilitasi Gedung Kantor dan Bangunan Lainnya	Pemeliharaan gedung kantor dan rumah dinas				4 unit	4 unit	29.997.861	22.519.697	22.519.697	Kab. Bantul, Bangbanglipuro, Sidomulyo	Dana Transfer Umum-Dana Alokasi Umum	Memperkuat Stabilitas Polhukhankam Dan Transformasi Pelayanan Publik	Penguatan Reformasi Birokrasi	Kapanewon Bangbanglipuro	4 unit	30.000.000	Kapanewon Bangbanglipuro
7	1	2			PROGRAM PENYELENGGARAAN PEMERINTAHAN DAN PELAYANAN PUBLIK	Cakupan penyelenggaraan pemerintahan dan pelayanan publik	95 Angka		95 Angka	95 Angka	95 Angka	41.187.500	37.257.500	41.632.500		95 Angka	50.750.000					
7	1	2	2.01		Koordinasi Penyelenggaraan Kegiatan Pemerintahan di Tingkat Kecamatan	Capaian kinerja penyelenggaraan pemerintahan kapanewon	100 Persen		100 Persen	100 Persen	100 Persen	35.437.500	33.967.500	38.342.500		100 Persen	45.000.000					
7	1	2	2.01	1	Koordinasi/Sinergi Perencanaan dan Pelaksanaan Kegiatan Pemerintahan dengan Perangkat Daerah dan Instansi Vertikal Terkait	Laporan koordinasi forkompinkap				4 Dokumen	4 Dokumen	15.000.000	6.000.000	6.000.000	Kab. Bantul, Bangbanglipuro, Sidomulyo	Dana Transfer Umum-Dana Alokasi Umum	Memperkuat Stabilitas Polhukhankam Dan Transformasi Pelayanan Publik	Penguatan Reformasi Birokrasi	Masyarakat Kapanewon Bangbanglipuro	4 Dokumen	15.000.000	Kapanewon Bangbanglipuro
7	1	2	2.01	2	Peningkatan Efektifitas Kegiatan Pemerintahan di Tingkat Kecamatan	cattatan hasil fasilitas kapanewon kepada kalurahan				9 Dokumen	10 Dokumen	20.437.500	27.967.500	32.342.500	Kab. Bantul, Bangbanglipuro, Sidomulyo	Dana Transfer Umum-Dana Alokasi Umum	Memperkuat Stabilitas Polhukhankam Dan Transformasi Pelayanan Publik	Penguatan Reformasi Birokrasi	Masyarakat Kapanewon Bam banglipuro	10 Dokumen	30.000.000	Kapanewon Bangbanglipuro
7	1	2	2.04		Pelaksanaan Urusan Pemerintahan yang Dilimpahkan kepada Camat	Capaian kinerja pelayanan kapanewon	95 Persen		95 Persen	95 Persen	95 Persen	5.750.000	3.290.000	3.290.000		95 Persen	5.750.000					
7	1	2	2.04	2	Pelaksanaan Urusan Pemerintahan yang terkait dengan Nonperizinan	Laporan Survey Kepuasan Masyarakat				2 Dokumen	2 Dokumen	5.750.000	3.290.000	3.290.000	Kab. Bantul, Bangbanglipuro, Sidomulyo	Dana Transfer Umum-Dana Alokasi Umum	Memperkuat Stabilitas Polhukhankam Dan Transformasi Pelayanan Publik	Penguatan Reformasi Birokrasi	Masyarakat Kapanewon Bangbanglipuro	2 Dokumen	5.750.000	Kapanewon Bangbanglipuro
						Masyarakat yang dilayani				9000 orang	9000 orang					9000 orang						
7	1	3			PROGRAM PEMBERDAYAAN MASYARAKAT DESA DAN KELURAHAN	Cakupan Pemberdayaan Kepada Masyarakat	94 Persen		90 Persen	90 Persen	90 Persen	125.436.000	112.756.000	121.681.000		90 Persen	125.450.000					
7	1	3	2.01		Koordinasi Kegiatan Pemberdayaan Desa	Capaian kinerja pemberdayaan masyarakat kalurahan	94 Persen		90 Persen	90 Persen	90 Persen	76.986.000	56.436.000	65.361.000		90 Persen	77.000.000					
7	1	3	2.01	1	Peningkatan Partisipasi Masyarakat dalam Forum Musyawarah Perencanaan Pembangunan partisipatif	Berita Acara penyusunan perencanaan pembangunan partisipatif				2 Dokumen	2 Dokumen	16.986.000	16.986.000	16.986.000	Kab. Bantul, Bangbanglipuro, Sidomulyo	Dana Transfer Umum-Dana Alokasi Umum	Memperkuat Stabilitas Polhukhankam Dan Transformasi Pelayanan Publik	Penguatan Reformasi Birokrasi	Masyarakat Kapanewon Bangbanglipuro	2 Dokumen	17.000.000	Kapanewon Bangbanglipuro
7	1	3	2.01	3	Peningkatan Efektifitas Kegiatan Pemberdayaan Masyarakat di Wilayah Kecamatan	Laporan Bidang sosial				21 Dokumen	23 Dokumen	60.000.000	39.450.000	48.375.000	Kab. Bantul, Bangbanglipuro, Sidomulyo	Dana Transfer Umum-Dana Alokasi Umum	Memperkuat Stabilitas Polhukhankam Dan Transformasi Pelayanan	Penguatan Reformasi Birokrasi	Masyarakat Kapanewon Bam banglipuro	23 Dokumen	60.000.000	Kapanewon Bangbanglipuro

Kode				Urusan/ Bidang Urusan/ Program/ Kegiatan/ Sub Kegiatan	Indikator Program/ Kegiatan/ Sub Kegiatan	Target Akhir Periode RPJMD	Realisasi Capaian RKPD Tahun 2020	Prakiraan Capaian Target RKPD Tahun 2021	Capaian Kinerja dan Kerangka Pendanaan							Kelompok Sasaran	Prakiraan Maju Rencana Tahun 2023		Perangkat Daerah Penanggung Jawab			
									Target 2022		Pagu Indikatif			Lokasi	Sumber Dana		Prioritas			Target	Pagu Indikatif	
									Semula	Menjadi	RKPD 2022	APBD 2022	RKPD 2022 Perubahan				Nasional	Daerah				
7	1	3	2.03	Pemberdayaan Lembaga Kemasyarakatan Tingkat Kecamatan	Capaian kinerja pemberdayaan lembaga kemasyarakatan an	100 Persen		90 Persen	90 Persen	90 Persen	48.450.000	56.320.000	56.320.000					90 Persen	48.450.000			
7		1	3	2.03	4	Fasilitasi Pengembangan Usaha Ekonomi Masyarakat	Laporan pendampingan pengembangan usaha masyarakat			6 Dokumen	6 Dokumen	48.450.000	56.320.000	56.320.000	Kab. Bantul, Bambanglipu ro, Sidomulyo	Dana Transfer Umum-Dana Alokasi Umum	Memperkuat Stabilitas Polhukhanka m Dan Transformasi Pelayanan Publik	Penguatan Reformasi Birokrasi	Masyarakat Kapanewon Bambanglipu ro	6 Dokumen	48.450.000	Kapanewon Bambanglipu ro
7		1		4		PROGRAM KOORDINASI KETETRAMAN DAN KETERTIBAN UMUM	Cakupan Koordinasi Ketetraman dan Ketertiban Kapanewon	100 Persen		100 Persen	100 Persen	100 Persen	91.653.500	78.678.500	78.678.500					100 Persen	91.653.520	
7		1	4	2.01		Koordinasi Upaya Penyelenggaraan Ketenteraman dan Ketertiban Umum	Capaian kinerja penyelenggara an ketenteraman dan ketertiban umum	100 Persen		100 Persen	100 Persen	100 Persen	91.653.500	78.678.500	78.678.500					100 Persen	91.653.520	
7		1	4	2.01	1	Sinergitas dengan Kepolisian Negara Republik Indonesia, Tentara Nasional Indonesia dan Instansi Vertikal di Wilayah Kecamatan	Laporan kejadian trantibum di kapanewon			4 Dokumen	4 Dokumen	91.653.500	78.678.500	78.678.500	Kab. Bantul, Bambanglipu ro, Sidomulyo	Dana Transfer Umum-Dana Alokasi Umum	Memperkuat Stabilitas Polhukhanka m Dan Transformasi Pelayanan Publik	Penguatan Reformasi Birokrasi	Masyarakat Kapanewon Bambanglipu ro	4 Dokumen	91.653.520	Kapanewon Bambanglipu ro
							laporan pelaksanaan upacara hari besar			12 Dokumen	12 Dokumen									12 Dokumen		
							Laporan Penanggulangan Bencana			2 Dokumen	2 Dokumen									2 Dokumen		
7		1	5			PROGRAM PENYELENGGARAA N URUSAN PEMERINTAHAN UMUM	Cakupan Stabilitas Penyelenggaraan Pemerintahan Umum	100 Persen		100 Persen	100 Persen	100 Persen	5.000.000	5.000.000	5.000.000					100 Persen	5.000.000	
7		1	5	2.01		Penyelenggaraan Urusan Pemerintahan Umum sesuai Penugasan Kepala Daerah	Capaian kinerja penyelenggara an pemerintahan umum	100 Persen		100 Persen	100 Persen	100 Persen	5.000.000	5.000.000	5.000.000					100 Persen	5.000.000	
7		1	5	2.01	1	Pembinaan Wawasan Kebangsaan dan Ketahanan Nasional dalam rangka Memantapkan Pengamalan Pancasila, Pelaksanaan Undang- Undang Dasar Negara Republik Indonesia Tahun 1945, Pelestarian Bhinneka Tunggal Ika serta Pemertahanan dan Pemeliharaan Kesatuan Negara	Laporan pembinaan peningkatan ketahanan nasional			2 Dokumen	2 Dokumen	5.000.000	5.000.000	5.000.000	Kab. Bantul, Bambanglipu ro, Sidomulyo	Dana Transfer Umum-Dana Alokasi Umum	Memperkuat Stabilitas Polhukhanka m Dan Transformasi Pelayanan Publik	Penguatan Reformasi Birokrasi	Masyarakat Kapanewon Bambanglipu ro	2 Dokumen	5.000.000	Kapanewon Bambanglipu ro
4						UNSUR PENDUKUNG URUSAN PEMERINTAHAN																
4		1				SEKRETARIAT DAERAH					45.300.000	45.300.000	45.300.000							45.300.000		
4		1	4			PROGRAM PENYELENGGARAA N KEISTIMEWAAN YOGYAKARTA URUSAN KELEMBAGAAN DAN KETATALAKSANAAN	Persentase Perencanaan dan Pengendalian Urusan Keistimewaan yang Berkualitas	100 Persen	n/a Persen	100 Persen	100 Persen	45.300.000	45.300.000	45.300.000						100 Persen	45.300.000	
							Tingkat penerapan budaya pemerintahan SATRIYA pada ASN di	85 Persen	n/a Persen	0 Persen	0 Persen									0 Persen		
4		1	4	2.06		Perencanaan dan Pengendalian Pelaksanaan Kegiatan Keistimewaan	Capaian kinerja perencanaan dan pengendalian kegiatan keistimewaan	100 persen		100 persen	100 persen	100 persen	45.300.000	45.300.000	45.300.000					100 persen	45.300.000	
4		1	4	2.06	1	Penyusunan Rencana Program dan Kegiatan Keistimewaan	Dokumen hasil koordinasi pelaksanaan kegiatan keistimewaan tingkat Kapanewon			4 dokumen	1 dokumen	45.300.000	45.300.000	45.300.000	Kab. Bantul, Jetis, Sumberagung	Dana Keistimewaan DIY	Memperkuat Stabilitas Polhukhanka m Dan Transformasi Pelayanan Publik	Penguatan Reformasi Birokrasi	masyarakat kapanewon jetis	1 dokumen	45.300.000	Kapanewon Jetis

Kode	Urusan/ Bidang Urusan/ Program/ Kegiatan/ Sub Kegiatan	Indikator Program/ Kegiatan/ Sub Kegiatan	Target Akhir Periode RPJMD	Realisasi Capaian RKPD Tahun 2020	Prakiraan Capaian Target RKPD Tahun 2021	Capaian Kinerja dan Kerangka Pendanaan										Kelompok Sasaran	Prakiraan Maju Rencana Tahun 2023		Perangkat Daerah Penanggung Jawab
						Target 2022		Pagu Indikatif			Lokasi	Sumber Dana	Prioritas		Target		Pagu Indikatif		
						Semula	Menjadi	RKPD 2022	APBD 2022	RKPD 2022 Perubahan			Nasional	Daerah					

Kode					Urusan/ Bidang Urusan/ Program/ Kegiatan/ Sub Kegiatan	Indikator Program/ Kegiatan/ Sub Kegiatan	Target Akhir Periode RPJMD	Realisasi Capaian RKPD Tahun 2020	Prakiraan Capaian Target RKPD Tahun 2021	Capaian Kinerja dan Kerangka Pendanaan										Kelompok Sasaran	Prakiraan Maju Rencana Tahun 2023		Perangkat Daerah Penanggung Jawab
										Target 2022		Pagu Indikatif			Lokasi	Sumber Dana	Prioritas		Target		Pagu Indikatif		
										Semula	Menjadi	RKPD 2022	APBD 2022	RKPD 2022 Perubahan			Nasional	Daerah					
7	1	1	2.06	9	Penyelenggaraan Rapat Koordinasi dan Konsultasi SKPD	Laporan hasil rapat				35 dokumen	35 dokumen	78.709.000	57.671.000	85.321.000	Kab. Bantul, Jetis, Sumberagung	Dana Transfer Umum-Dana Alokasi Umum	Memperkuat Stabilitas Polhukhanka m Dan Transformasi Pelayanan Publik	Penguatan Reformasi Birokrasi	kananewon jetis	35 dokumen	78.709.000	Kapanewon Jetis	
						Perjalanan dinas dalam daerah				38 op	38 op									38 op			
						Perjalanan dinas luar daerah				1 op	1 op									1 op			
7	1	1	2.06	10	Penatausahaan Arsip Dinamis pada SKPD	Laporan penataan arsip				1 dokumen	1 dokumen	1.700.000	1.700.000	1.700.000	Kab. Bantul, Jetis, Sumberagung	Dana Transfer Umum-Dana Alokasi Umum	Memperkuat Stabilitas Polhukhanka m Dan Transformasi Pelayanan Publik	Penguatan Reformasi Birokrasi	kananewon jetis	1 dokumen	1.700.000	Kapanewon Jetis	
7	1	1	2.07		Pengadaan Barang Milik Daerah Penunjang Urusan Pemerintah Daerah	capaian kinerja pengadaan barang milik daerah	persen		persen	98 persen	98 persen	71.120.000	5.400.000	5.400.000						98 persen	71.120.000		
7	1	1	2.07	6	Pengadaan Peralatan dan Mesin Lainnya	Pengadaan Peralatan dan Mesin Lainnya				1 jenis	1 jenis	25.100.000	5.400.000	5.400.000	Kab. Bantul, Jetis, Sumberagung	Dana Transfer Umum-Dana Alokasi Umum	Memperkuat Stabilitas Polhukhanka m Dan Transformasi Pelayanan Publik	Penguatan Reformasi Birokrasi	kananewon jetis	1 jenis	25.100.000	Kapanewon Jetis	
7	1	1	2.08		Penyediaan Jasa Penunjang Urusan Pemerintahan Daerah	Capaian kinerja penyediaan jasa penunjang urusan pemerintah daerah	100 persen		80 persen	100 persen	100 persen	158.668.916	149.847.664	142.847.664						100 persen	158.668.916		
7	1	1	2.08	1	Penyediaan Jasa Surat Menyurat	Materai dan benda pos				300 lembar	300 lembar	3.000.000	3.000.000	3.000.000	Kab. Bantul, Jetis, Sumberagung	Dana Transfer Umum-Dana Alokasi Umum	Memperkuat Stabilitas Polhukhanka m Dan Transformasi Pelayanan Publik	Penguatan Reformasi Birokrasi	kananewon jetis	300 lembar	3.000.000	Kapanewon Jetis	
7	1	1	2.08	2	Penyediaan Jasa Komunikasi, Sumber Daya Air dan Listrik	Pembayaran rekening listrik, air dan telepon				12 bulan	12 bulan	43.200.000	43.200.000	36.200.000	Kab. Bantul, Jetis, Sumberagung	Dana Transfer Umum-Dana Alokasi Umum	Memperkuat Stabilitas Polhukhanka m Dan Transformasi Pelayanan Publik	Penguatan Reformasi Birokrasi	kananewon jetis	12 bulan	43.200.000	Kapanewon Jetis	
7	1	1	2.08	3	Penyediaan Jasa Peralatan dan Perlengkapan Kantor	Perbaikan peralatan dan perlengkapan kantor				3 jenis	3 jenis	21.980.000	10.990.000	10.990.000	Kab. Bantul, Jetis, Sumberagung	Dana Transfer Umum-Dana Alokasi Umum	Memperkuat Stabilitas Polhukhanka m Dan Transformasi Pelayanan Publik	Penguatan Reformasi Birokrasi	kananewon jetis	3 jenis	21.980.000	Kapanewon Jetis	
7	1	1	2.08	4	Penyediaan Jasa Pelayanan Umum Kantor	Laporan keamanan dan ketertiban kantor				1 dokumen	1 dokumen	90.488.916	92.657.664	92.657.664	Kab. Bantul, Jetis, Sumberagung	Dana Transfer Umum-Dana Alokasi Umum	Memperkuat Stabilitas Polhukhanka m Dan Transformasi Pelayanan Publik	Penguatan Reformasi Birokrasi	kananewon jetis	1 dokumen	90.488.916	Kapanewon Jetis	
						Laporan kebersihan lingkungan kantor				1 dokumen	1 dokumen									1 dokumen			
						Laporan kegiatan pelayanan umum kananewon				2 dokumen	2 dokumen									2 dokumen			
7	1	1	2.09		Pemeliharaan Barang Milik Daerah Penunjang Urusan Pemerintahan Daerah	Capaian kinerja pemeliharaan barang milik daerah	100 persen		100 persen	100 persen	100 persen	162.447.440	162.447.440	162.447.440						100 persen	162.447.440		
7	1	1	2.09	1	Penyediaan Jasa Pemeliharaan, Biaya Pemeliharaan dan Pajak Kendaraan Perorangan Dinas atau Kendaraan Dinas Jabatan	Pemeliharaan Kendaraan Dinas Roda 2				6 unit	6 unit	146.750.000	146.750.000	146.750.000	Kab. Bantul, Jetis, Sumberagung	Dana Transfer Umum-Dana Alokasi Umum	Memperkuat Stabilitas Polhukhanka m Dan Transformasi Pelayanan Publik	Penguatan Reformasi Birokrasi	kananewon jetis	6 unit	146.750.000	Kapanewon Jetis	
						Pemeliharaan Kendaraan Dinas Roda 4				1 unit	1 unit									1 unit			
7	1	1	2.09	9	Pemeliharaan/Rehabi- litasi Gedung Kantor dan Bangunan Lainnya	Pemeliharaan gedung kantor dan rumah dinas				1 unit	1 unit	15.697.440	15.697.440	15.697.440	Kab. Bantul, Jetis, Sumberagung	Dana Transfer Umum-Dana Alokasi Umum	Memperkuat Stabilitas Polhukhanka m Dan Transformasi Pelayanan Publik	Penguatan Reformasi Birokrasi	kananewon jetis	1 unit	15.697.440	Kapanewon Jetis	

Kode					Urusan/ Bidang Urusan/ Program/ Kegiatan/ Sub Kegiatan	Indikator Program/ Kegiatan/ Sub Kegiatan	Target Akhir Periode RPJMD	Realisasi Capaian RKPD Tahun 2020	Prakiraan Capaian Target RKPD Tahun 2021	Capaian Kinerja dan Kerangka Pendanaan							Kelompok Sasaran	Prakiraan Maju Rencana Tahun 2023		Perangkat Daerah Penanggung Jawab		
										Target 2022		Pagu Indikatif			Lokasi	Sumber Dana		Prioritas			Target	Pagu Indikatif
										Semula	Menjadi	RKPD 2022	APBD 2022	RKPD 2022 Perubahan				Nasional	Daerah			
7	1	5			PROGRAM PENYELENGGARAAN URUSAN PEMERINTAHAN UMUM	Cakupan Stabilitas Penyelenggaraan Pemerintahan Umum	100 Persen		100 Persen	100 Persen	100 Persen	5.250.000	5.250.000	5.250.000					100 Persen	5.250.000		
7	1	5	2.01		Penyelenggaraan Urusan Pemerintahan Umum sesuai Penugasan Kepala Daerah	Capaian kinerja penyelenggaraan pemerintahan umum	100 persen		100 persen	100 persen	100 persen	5.250.000	5.250.000	5.250.000					100 persen	5.250.000		
7	1	5	2.01	1	Pembinaan Wawasan Kebangsaan dan Ketahanan Nasional dalam rangka Memantapkan Pengamalan Pancasila, Pelaksanaan Undang- Undang Dasar Negara Republik Indonesia Tahun 1945, Pelestarian Bhinneka Tunggal Ika serta Pemertahanan dan Pemeliharaan Keutuhan Negara	Laporan sosialisasi kebhineka tunggal ikaan				1 dokumen	1 dokumen	5.250.000	5.250.000	5.250.000	Kab. Bantul, Jetis, Sumberagung	Dana Transfer Umum-Dana Alokasi Umum	Memperkuat Stabilitas Polhukhanka m Dan Transformasi Pelayanan Publik	Penguatan Reformasi Birokrasi	masyarakat kapanewon jetis	1 dokumen	5.250.000	Kapanewon Jetis
4					UNSUR PENDUKUNG URUSAN PEMERINTAHAN																	
4	1				SEKRETARIAT DAERAH							45.300.000	45.300.000	45.300.000						45.300.000		
4	1	4			PROGRAM PENYELENGGARAAN KEISTIMEWAAN YOGYAKARTA URUSAN KELEMBAGAAN DAN KETATALAKSANAAN	Persentase Urusan Keistimewaan yang berkualitas	%		%	100 %	100 %	45.300.000	45.300.000	45.300.000					100 %	45.300.000		
4	1	4	2.06		Perencanaan dan Pengendalian Pelaksanaan Kegiatan Keistimewaan	Persentase capaian kinerja perencanaan dan pengendalian di kapanewon	Persen		Persen	90 Persen	90 Persen	45.300.000	45.300.000	45.300.000					90 Persen	45.300.000		
4	1	4	2.06	1	Penyusunan Rencana Program dan Kegiatan Keistimewaan	Dokumen Hasil Koordinasi Pelaksanaan Kegiatan Keistimewaan Tingkat Kapanewon					1 Dokumen/ Kapanewon	45.300.000	45.300.000	45.300.000	Kab. Bantul, Kasihan, Semua Kelurahan	Dana Keistimewaan DIY	Memperkuat Stabilitas Polhukhanka m Dan Transformasi Pelayanan Publik	Penguatan Reformasi Birokrasi	Kelompok Kebudayaan dan Cagar Budaya	1 Dokumen/ Kapanewon	45.300.000	Kapanewon Kasihan
						Dokumen Rencana Program Dan Kegiatan Keistimewaan Tingkat Kapanewon					3 Dokumen/ Kapanewon								3 Dokumen/ Kapanewon			
7					UNSUR KEWILAYAHAN																	
7	1				KECAMATAN							2.511.444.218	2.995.176.005	3.307.323.822						3.265.860.229		
7	1	1			PROGRAM PENGUKANG URUSAN PEMERINTAHAN DAERAH KABUPATEN/KOTA	Capaian Nilai Akuntabilitas Kinerja Instansi Pemerintah (AKIP)	Angka		Angka	85 Angka	85 Angka	2.320.167.718	2.776.024.505	3.088.172.322					85 Angka	3.074.583.629		
7	1	1	2.01		Perencanaan, Penganggaran, dan Evaluasi Kinerja Perangkat Daerah	Capaian Kinerja perencanaan dan evaluasi perangkat daerah Kec. Kasihan	Persen		Persen	95 Persen	95 Persen	9.000.000	9.000.000	9.000.000					95 Persen	9.000.000		
7	1	1	2.01	1	Penyusunan Dokumen Perencanaan Perangkat Daerah	Dokumen Perencanaan				1 Dokumen	1 Dokumen	3.000.000	3.000.000	3.000.000	Kab. Bantul, Kasihan, Semua Kelurahan	PENDAPATAN ASLI DAERAH (PAD)	Memperkuat Stabilitas Polhukhanka m Dan Transformasi Pelayanan Publik	Penguatan Reformasi Birokrasi	Kapanewon Kasihan	1 Dokumen	3.000.000	Kapanewon Kasihan
7	1	1	2.01	6	Koordinasi dan Penyusunan Laporan Capaian Kinerja dan Bahas Realisasi Kinerja SKPD	Dokumen Hasil Evaluasi				1 Dokumen	1 Dokumen	6.000.000	6.000.000	6.000.000	Kab. Bantul, Kasihan, Semua Kelurahan	PENDAPATAN ASLI DAERAH (PAD)	Memperkuat Stabilitas Polhukhanka m Dan Transformasi Pelayanan Publik	Penguatan Reformasi Birokrasi	Kapanewon Kasihan	1 Dokumen	6.000.000	Kapanewon Kasihan
						Dokumen Keuangan				1 Dokumen	1 Dokumen									1 Dokumen		

Kode				Urusan/ Bidang Urusan/ Program/ Kegiatan/ Sub Kegiatan	Indikator Program/ Kegiatan/ Sub Kegiatan	Target Akhir Periode RPJMD	Realisasi Capaian RKPD Tahun 2020	Prakiraan Capaian Target RKPD Tahun 2021	Capaian Kinerja dan Kerangka Pendanaan							Kelompok Sasaran	Prakiraan Maju Rencana Tahun 2023		Perangkat Daerah Penanggung Jawab		
									Target 2022		Pagu Indikatif			Lokasi	Sumber Dana		Prioritas			Target	Pagu Indikatif
									Semula	Menjadi	RKPD 2022	APBD 2022	RKPD 2022 Perubahan				Nasional	Daerah			
7	1	1	2.02	Administrasi Keuangan Perangkat Daerah	Capaian Kinerja Pengelolaan Administrasi Keuangan	Persen		Persen	100 Persen	100 Persen	1.687.240.020	2.215.460.569	2.512.608.386					100 Persen	2.449.710.229		
7	1	1	2.02	1 Penyediaan Gaji dan Tunjangan ASN	Dokumen Pembayaran Gaji dan Tunjangan				14 Dokumen	14 Dokumen	1.641.520.020	2.169.740.569	2.466.888.386	Kab. Bantul, Kasihan, Semua Kelurahan	PENDAPATAN ASLI DAERAH (PAD)	Memperkuat Stabilitas Polhukhanka m Dan Transformasi Pelayanan Publik	Penguatan Reformasi Birokrasi	Pegawai ASN	14 Dokumen	2.408.190.229	Kapanewon Kasihan
7	1	1	2.02	2 Penyediaan Administrasi Pelaksanaan Tugas ASN	Honor Pengelola Keuangan, BMD, Kepegawaian dan WEB Kecamatan				12 OB	12 OB	45.720.000	45.720.000	45.720.000	Kab. Bantul, Kasihan, Semua Kelurahan	PENDAPATAN ASLI DAERAH (PAD)	Memperkuat Stabilitas Polhukhanka m Dan Transformasi Pelayanan Publik	Penguatan Reformasi Birokrasi	Pegawai ASN	12 OB	41.520.000	Kapanewon Kasihan
7	1	1	2.06	Administrasi Umum Perangkat Daerah	Capaian kinerja pengelolaan administrasi Umum	Persen		Persen	95 Persen	95 Persen	153.785.616	98.221.854	113.221.854					95 Persen	183.300.000		
7	1	1	2.06	1 Penyediaan Komponen Instalasi Listrik/Penerangan Bangunan Kantor	Komponen Instalasi Listrik				10 Jenis	10 Jenis	12.000.000	12.000.000	12.000.000	Kab. Bantul, Kasihan, Semua Kelurahan	PENDAPATAN ASLI DAERAH (PAD)	Memperkuat Stabilitas Polhukhanka m Dan Transformasi Pelayanan Publik	Penguatan Reformasi Birokrasi	Pegawai	10 Jenis	12.000.000	Kapanewon Kasihan
7	1	1	2.06	2 Penyediaan Peralatan dan Perlengkapan Kantor	ATK				25 Jenis	25 Jenis	16.281.366	12.192.166	12.192.166	Kab. Bantul, Kasihan, Semua Kelurahan	PENDAPATAN ASLI DAERAH (PAD)	Memperkuat Stabilitas Polhukhanka m Dan Transformasi Pelayanan Publik	Penguatan Reformasi Birokrasi	Pegawai	25 Jenis	15.000.000	Kapanewon Kasihan
7	1	1	2.06	3 Penyediaan Peralatan Rumah Tangga	Bahan dan Peralatan Kebersihan				15 Jenis	15 Jenis	15.000.000	11.250.000	11.250.000	Kab. Bantul, Kasihan, Semua Kelurahan	PENDAPATAN ASLI DAERAH (PAD)	Memperkuat Stabilitas Polhukhanka m Dan Transformasi Pelayanan Publik	Penguatan Reformasi Birokrasi	Pegawai	15 Jenis	15.000.000	Kapanewon Kasihan
7	1	1	2.06	5 Penyediaan Barang Cetakan dan Penggandaan	Barang Cetakan				28 Banner	28 Banner	20.678.250	9.622.188	9.622.188	Kab. Bantul, Kasihan, Semua Kelurahan	PENDAPATAN ASLI DAERAH (PAD)	Memperkuat Stabilitas Polhukhanka m Dan Transformasi Pelayanan Publik	Penguatan Reformasi Birokrasi	Pegawai	28 Banner	20.000.000	Kapanewon Kasihan
					Penggandaan				42620 Lembar	42620 Lembar									42620 Lembar		
7	1	1	2.06	6 Penyediaan Bahan Bacaan dan Peraturan Perundang undangan	Bahan Bacaan Langganan Surat Kabar				4 Jenis	4 Jenis	4.800.000	4.800.000	4.800.000	Kab. Bantul, Kasihan, Semua Kelurahan	PENDAPATAN ASLI DAERAH (PAD)	Memperkuat Stabilitas Polhukhanka m Dan Transformasi Pelayanan Publik	Penguatan Reformasi Birokrasi	Pegawai	4 Jenis	4.800.000	Kapanewon Kasihan
7	1	1	2.06	9 Penyelenggaraan Rapat Koordinasi dan Konsultasi SKPD	Laporan Hasil Rapat				36 Dokumen	46 Dokumen	83.956.000	47.287.500	62.287.500	Kab. Bantul, Kasihan, Semua Kelurahan	PENDAPATAN ASLI DAERAH (PAD)	Memperkuat Stabilitas Polhukhanka m Dan Transformasi Pelayanan Publik	Penguatan Reformasi Birokrasi	Pegawai	46 Dokumen	114.000.000	Kapanewon Kasihan
					Perjalanan Dinas Dalam Daerah				180 OP	180 OP									180 OP		
					Perjalanan Dinas Luar Daerah				6 OP	6 OP									6 OP		
7	1	1	2.06	10 Penatausahaan Arsip Dinamis pada SKPD	Laporan Penataan Arsip				2 Dokumen	2 Dokumen	1.070.000	1.070.000	1.070.000	Kab. Bantul, Kasihan, Semua Kelurahan	PENDAPATAN ASLI DAERAH (PAD)	Memperkuat Stabilitas Polhukhanka m Dan Transformasi Pelayanan Publik	Penguatan Reformasi Birokrasi	Pegawai	2 Dokumen	2.500.000	Kapanewon Kasihan
7	1	1	2.07	Pengadaan Barang Milik Daerah Penunjang Urusan Pemerintah Daerah	Capaian kinerja Pemenuhan BMD	Persen		Persen	95 Persen	95 Persen	54.651.000	36.651.000	36.651.000					95 Persen	26.000.000		
7	1	1	2.07	5 Pengadaan Mebel	Pengadaan Mebeler				3 Unit	3 Unit	15.221.000	15.221.000	15.221.000	Kab. Bantul, Kasihan, Semua Kelurahan	PENDAPATAN ASLI DAERAH (PAD)	Memperkuat Stabilitas Polhukhanka m Dan Transformasi Pelayanan Publik	Penguatan Reformasi Birokrasi	BMD	3 Unit	6.000.000	Kapanewon Kasihan
7	1	1	2.07	6 Pengadaan Peralatan dan Mesin Lainnya	Pengadaan Peralatan dan Mesin Lainnya				5 Jenis	5 Jenis	39.430.000	21.430.000	21.430.000	Kab. Bantul, Kasihan, Semua Kelurahan	PENDAPATAN ASLI DAERAH (PAD)	Memperkuat Stabilitas Polhukhanka m Dan Transformasi Pelayanan Publik	Penguatan Reformasi Birokrasi	BMD	5 Jenis	20.000.000	Kapanewon Kasihan

Kode					Urusan/ Bidang Urusan/ Program/ Kegiatan/ Sub Kegiatan	Indikator Program/ Kegiatan/ Sub Kegiatan	Target Akhir Periode RPJMD	Realisasi Capaian RKPD Tahun 2020	Prakiraan Capaian Target RKPD Tahun 2021	Capaian Kinerja dan Kerangka Pendanaan							Kelompok Sasaran	Prakiraan Maju Rencana Tahun 2023		Perangkat Daerah Penanggung Jawab					
										Target 2022		Pagu Indikatif			Lokasi	Sumber Dana		Prioritas			Target	Pagu Indikatif			
										Semula	Menjadi	RKPD 2022	APBD 2022	RKPD 2022 Perubahan				Nasional	Daerah						
					Pembinaan Wawasan Kebangsaan dan Ketahanan Nasional dalam rangka Memantapkan Pengamalan Pancasila, Pelaksanaan Undang- Undang Dasar Negara Republik Indonesia Tahun 1945, Pelestarian Bhinneka Tunggal Ika serta Pemertahanan dan Pemeliharaan Keutuhan Negara	Laporan Pembinaan Peningkatan Ketahanan Nasional				2 Dokumen	2 Dokumen	10.500.000	10.500.000	10.500.000	Kab. Bantul, Kasihan, Semua Kelurahan	PENDAPATAN ASLI DAERAH (PAD)	Memperkuat Stabilitas Polhukhanka m Dan Transformasi Pelayanan Publik	Penguatan Reformasi Birokrasi	Masyarakat, Instansi Lain se Kapanewon Kasihan	2 Dokumen	10.500.000	Kapanewon Kasihan			
4					UNSUR PENDUKUNG URUSAN PEMERINTAHAN																				
4					1	SEKRETARIAT DAERAH					45.300.000	45.300.000	45.300.000								116.040.000				
4					1	4	PROGRAM PENYELENGGARAAN KEISTIMEWAAN YOGYAKARTA URUSAN KELEMBAGAAN DAN KETATALAKSANAAN	Persentase Perencanaan dan Pengendalian Urusan Keistimewaan yang Berkualitas	100 Persen	n/a Persen	100 Persen	100 Persen	45.300.000	45.300.000	45.300.000						100 Persen	116.040.000			
4					1	4	2.06	Perencanaan dan Pengendalian Pelaksanaan Kegiatan Keistimewaan	Capaian kinerja perencanaan dan pengendalian kegiatan keistimewaan	100 Persen	n/a Persen	100 Persen	100 Persen	45.300.000	45.300.000	45.300.000					100 Persen	116.040.000			
4					1	4	2.06	1	a. Dokumen Rencana Program dan Kegiatan Keistimewaan	Capaian Rencana Program dan Kegiatan Keistimewaan Tingkat Kapanewon			3 Dokumen	3 Dokumen	45.300.000	45.300.000	45.300.000	Kab. Bantul, Pleret, Semua Kelurahan	Dana Keistimewaan	Memperkuat Stabilitas Polhukhanka m Dan Transformasi Pelayanan Publik	Penguatan Reformasi Birokrasi	Masyarakat Kapanewon Pleret	3 Dokumen	116.040.000	Kapanewon Pleret
									b. Dokumen Hasil Koordinasi Pelaksanaan Kegiatan Keistimewaan Tingkat Kapanewon				4 Dokumen	1 Dokumen							1 Dokumen				
7									UNSUR KEWILAYAHAN																
7					1				KECAMATAN			2.445.055.203	2.905.259.644	2.991.865.467								3.286.327.853			
7					1	1			PROGRAM PENUNJANG URUSAN PEMERINTAHAN DAERAH KABUPATEN/KOTA	Capaian Nilai Akuntabilitas Kinerja Instansi Pemerintah (AKIP)	82 angka	85 angka	80 angka	80 angka	2.156.185.203	2.635.429.644	2.730.535.467					80 angka	2.968.327.853		
7					1	1	2.01		Perencanaan, Penganggaran, dan Evaluasi Kinerja Perangkat Daerah	Capaian kinerja perencanaan dan evaluasi perangkat daerah	100 Persen	100 Persen	100 Persen	100 Persen	7.500.000	7.500.000	7.500.000					100 Persen	8.000.000		
7					1	1	2.01	1	Penyusunan Dokumen Perencanaan Perangkat Daerah	Dokumen Perencanaan			6 Dokumen	6 Dokumen	3.000.000	3.000.000	3.000.000	Kab. Bantul, Pleret, Semua Kelurahan	Dana Transfer Umum-Dana Alokasi Umum	Memperkuat Stabilitas Polhukhanka m Dan Transformasi Pelayanan Publik	Penguatan Reformasi Birokrasi	Kapanewon Pleret	6 Dokumen	3.500.000	Kapanewon Pleret
																			Penguatan Reformasi Birokrasi						
7					1	1	2.01	6	Koordinasi dan Penyusunan Laporan Capaian Kinerja dan Ikhtisar Realisasi Kinerja SKPD	Dokumen Evaluasi			4 Dokumen	4 Dokumen	4.500.000	4.500.000	4.500.000	Kab. Bantul, Pleret, Semua Kelurahan	Dana Transfer Umum-Dana Alokasi Umum	Memperkuat Stabilitas Polhukhanka m Dan Transformasi Pelayanan Publik	Penguatan Reformasi Birokrasi	Kapanewon Pleret	4 Dokumen	4.500.000	Kapanewon Pleret
										Dokumen Keuangan			28 Dokumen	28 Dokumen						Penguatan Reformasi Birokrasi		28 Dokumen			
7					1	1	2.02		Administrasi Keuangan Perangkat Daerah	Capaian kinerja pengadministrasian keuangan perangkat daerah	100 Persen	100 Persen	100 Persen	100 Persen	1.647.720.723	2.176.665.664	2.248.271.487					100 Persen	2.409.827.853		

Kode	Urusan/ Bidang Urusan/ Program/ Kegiatan/ Sub Kegiatan	Indikator Program/ Kegiatan/ Sub Kegiatan	Target Akhir Periode RPJMD	Realisasi Capaian RKPD Tahun 2020	Prakiraan Capaian Target RKPD Tahun 2021	Capaian Kinerja dan Kerangka Pendanaan										Kelompok Sasaran	Prakiraan Maju Rencana Tahun 2023		Perangkat Daerah Penanggung Jawab	
						Target 2022		Pagu Indikatif			Lokasi	Sumber Dana	Prioritas		Target		Pagu Indikatif			
						Semula	Menjadi	RKPD 2022	APBD 2022	RKPD 2022 Perubahan			Nasional	Daerah						
7	1	1	2.02	1	Penyediaan Gaji dan Tunjangan ASN	Dokumen Pembayaran Gaji dan Tunjangan		14 Dokumen	14 Dokumen	1.607.160.723	2.132.505.664	2.204.111.487	Kab. Bantul, Pleret, Semua Kelurahan	Dana Transfer Umum-Dana Alokasi Umum	Memperkuat Stabilitas Polhukhankam Dan Transformasi Pelayanan Publik	Penguatan Reformasi Birokrasi	Kapanewon Pleret	14 Dokumen	2.357.327.853	Kapanewon Pleret
7	1	1	2.02	2	Penyediaan Administrasi Pelaksanaan Tugas ASN	Honorarium pengelola keuangan, BMD dan kepegawaian		108 OB	108 OB	40.560.000	44.160.000	44.160.000	Kab. Bantul, Pleret, Semua Kelurahan	Dana Transfer Umum-Dana Alokasi Umum	Memperkuat Stabilitas Polhukhankam Dan Transformasi Pelayanan Publik	Penguatan Reformasi Birokrasi	Kapanewon Pleret	108 OB	52.500.000	Kapanewon Pleret
7	1	1	2.06		Administrasi Umum Perangkat Daerah	Capaian kinerja pengelolaan administrasi umum	100 Persen		100 Persen	90 Persen	90 Persen	162.108.000	135.185.916	144.735.916				90 Persen	176.000.000	
7	1	1	2.06	1	Penyediaan Komponen Instalasi Listrik/Penerangan Bangunan Kantor	Komponen Instalasi Listrik		10 Jenis	10 Jenis	6.000.000	6.000.000	6.000.000	Kab. Bantul, Pleret, Semua Kelurahan	Dana Transfer Umum-Dana Alokasi Umum	Memperkuat Stabilitas Polhukhankam Dan Transformasi Pelayanan Publik	Penguatan Reformasi Birokrasi	Kapanewon Pleret	10 Jenis	7.500.000	Kapanewon Pleret
7	1	1	2.06	2	Penyediaan Peralatan dan Perlengkapan Kantor	Alat Tulis Kantor		36 Jenis	36 Jenis	18.000.000	18.000.000	18.000.000	Kab. Bantul, Pleret, Semua Kelurahan	Dana Transfer Umum-Dana Alokasi Umum	Memperkuat Stabilitas Polhukhankam Dan Transformasi Pelayanan Publik	Penguatan Reformasi Birokrasi	Kapanewon Pleret	36 Jenis	18.000.000	Kapanewon Pleret
7	1	1	2.06	3	Penyediaan Peralatan Rumah Tangga	Bahan dan Peralatan Kebersihan		22 Jenis	23 Jenis	6.000.000	6.000.000	7.550.000	Kab. Bantul, Pleret, Semua Kelurahan	Dana Transfer Umum-Dana Alokasi Umum	Memperkuat Stabilitas Polhukhankam Dan Transformasi Pelayanan Publik	Penguatan Reformasi Birokrasi	Kapanewon Pleret	23 Jenis	7.500.000	Kapanewon Pleret
7	1	1	2.06	5	Penyediaan Barang Cetakan dan Penggandaan	Barang cetakan		1 Jenis	2 Jenis	10.415.000	10.367.916	12.868.916	Kab. Bantul, Pleret, Semua Kelurahan	Dana Transfer Umum-Dana Alokasi Umum	Memperkuat Stabilitas Polhukhankam Dan Transformasi Pelayanan Publik	Penguatan Reformasi Birokrasi	Kapanewon Pleret	2 Jenis	11.000.000	Kapanewon Pleret
						Penggandaan		36671 Lembar	38675 Lembar									38675 Lembar		
7	1	1	2.06	6	Penyediaan Bahan Bacaan dan Peraturan Perundang-undangan	Bahan Bacaan Langgaran Surat Kabar		2 Jenis	2 Jenis	2.400.000	2.400.000	2.400.000	Kab. Bantul, Pleret, Semua Kelurahan	Dana Transfer Umum-Dana Alokasi Umum	Memperkuat Stabilitas Polhukhankam Dan Transformasi Pelayanan Publik	Penguatan Reformasi Birokrasi	Kapanewon Pleret	2 Jenis	3.000.000	Kapanewon Pleret
7	1	1	2.06	9	Penyelenggaraan Rapat Koordinasi dan Konsultasi SKPD	Laporan Hasil Rapat		36 Dokumen	42 Dokumen	117.283.000	90.408.000	95.907.000	Kab. Bantul, Pleret, Semua Kelurahan	Dana Transfer Umum-Dana Alokasi Umum	Memperkuat Stabilitas Polhukhankam Dan Transformasi Pelayanan Publik	Penguatan Reformasi Birokrasi	Kapanewon Pleret	42 Dokumen	125.000.000	Kapanewon Pleret
						Perjalanan dinas dalam daerah		180 OP	180 OP									180 OP		
						Perjalanan Dinas Luar Daerah		3 OP	2 OP									2 OP		
7	1	1	2.06	10	Penatausahaan Arsip Dinamis pada SKPD	Laporan Penataan Arsip		2 Dokumen	2 Dokumen	2.010.000	2.010.000	2.010.000	Kab. Bantul, Pleret, Semua Kelurahan	Dana Transfer Umum-Dana Alokasi Umum	Memperkuat Stabilitas Polhukhankam Dan Transformasi Pelayanan Publik	Penguatan Reformasi Birokrasi	Kapanewon Pleret	2 Dokumen	4.000.000	Kapanewon Pleret
7	1	1	2.07		Pengadaan Barang Milik Daerah Penunjang Urusan Pemerintahan Daerah	Capaian kinerja pengadaan barang milik daerah	100 Persen		100 Persen	100 Persen	100 Persen	25.071.000	16.071.000	30.521.000				100 Persen	42.500.000	
7	1	1	2.07	5	Pengadaan Mebel	Pengadaan Mebelair		1 Jenis	1 Jenis	14.321.000	14.321.000	14.321.000	Kab. Bantul, Pleret, Semua Kelurahan	Dana Transfer Umum-Dana Alokasi Umum	Memperkuat Stabilitas Polhukhankam Dan Transformasi Pelayanan Publik	Penguatan Reformasi Birokrasi	Kapanewon Pleret	1 Jenis	15.000.000	Kapanewon Pleret
7	1	1	2.07	6	Pengadaan Peralatan dan Mesin Lainnya	Pengadaan peralatan dan mesin lainnya		2 Jenis	4 Jenis	10.750.000	1.750.000	16.200.000	Kab. Bantul, Pleret, Semua Kelurahan	Dana Transfer Umum-Dana Alokasi Umum	Memperkuat Stabilitas Polhukhankam Dan Transformasi Pelayanan Publik	Penguatan Reformasi Birokrasi	Kapanewon Pleret	4 Jenis	27.500.000	Kapanewon Pleret
7	1	1	2.08		Penyediaan Jasa Penunjang Urusan Pemerintahan Daerah	Capaian kinerja penyediaan jasa penunjang urusan pemerintah daerah	100 Persen		100 Persen	100 Persen	100 Persen	143.990.480	144.994.064	134.494.064				100 Persen	157.000.000	

Kode	Urusan/ Bidang Urusan/ Program/ Kegiatan/ Sub Kegiatan	Indikator Program/ Kegiatan/ Sub Kegiatan	Target Akhir Periode RPJMD	Realisasi Capaian RKPD Tahun 2020	Prakiraan Capaian Target RKPD Tahun 2021	Capaian Kinerja dan Kerangka Pendanaan										Kelompok Sasaran	Prakiraan Maju Rencana Tahun 2023		Perangkat Daerah Penanggung Jawab			
						Target 2022		Pagu Indikatif			Lokasi	Sumber Dana	Prioritas		Target		Pagu Indikatif					
						Semula	Menjadi	RKPD 2022	APBD 2022	RKPD 2022 Perubahan			Nasional	Daerah								
7	1	1	2.08	1	Penyediaan Jasa Surat Menyurat	Meterai dan benda pos				100 Lembar	100 Lembar	1.000.000	1.000.000	1.000.000	Kab. Bantul, Pleret, Semua Kelurahan	Dana Transfer Umum-Dana Alokasi Umum	Memperkuat Stabilitas Polhukhankam Dan Transformasi Pelayanan Publik	Penguatan Reformasi Birokrasi	Kapanewon Pleret	100 Lembar	1.000.000	Kapanewon Pleret
7	1	1	2.08	2	Penyediaan Jasa Komunikasi, Sumber Daya Air dan Listrik	Pembayaran Rekening Listrik				12 Bulan	12 Bulan	39.000.000	39.000.000	28.500.000	Kab. Bantul, Pleret, Semua Kelurahan	Dana Transfer Umum-Dana Alokasi Umum	Memperkuat Stabilitas Polhukhankam Dan Transformasi Pelayanan Publik	Penguatan Reformasi Birokrasi	Kapanewon Pleret	12 Bulan	45.000.000	Kapanewon Pleret
					Pembayaran Rekening Telepon					12 Bulan	12 Bulan									12 Bulan		
7	1	1	2.08	3	Penyediaan Jasa Peralatan dan Perlengkapan Kantor	Perbaikan Peralatan dan Perlengkapan Kantor				5 Jenis	5 Jenis	8.000.000	8.000.000	8.000.000	Kab. Bantul, Pleret, Semua Kelurahan	Dana Transfer Umum-Dana Alokasi Umum	Memperkuat Stabilitas Polhukhankam Dan Transformasi Pelayanan Publik	Penguatan Reformasi Birokrasi	Kapanewon Pleret	5 Jenis	11.000.000	Kapanewon Pleret
7	1	1	2.08	4	Penyediaan Jasa Pelayanan Umum Kantor	Laporan Keamanan dan Ketertiban Kantor				1 Dokumen	1 Dokumen	95.990.480	96.994.064	96.994.064	Kab. Bantul, Pleret, Semua Kelurahan	Dana Transfer Umum-Dana Alokasi Umum	Memperkuat Stabilitas Polhukhankam Dan Transformasi Pelayanan Publik	Penguatan Reformasi Birokrasi	Kapanewon Pleret	1 Dokumen	100.000.000	Kapanewon Pleret
					Laporan Kebersihan Lingkungan Kantor					1 Dokumen	1 Dokumen									1 Dokumen		
					Laporan Kegiatan Administrasi Umum Kapanewon					1 Dokumen	1 Dokumen									1 Dokumen		
					Laporan Kegiatan Pelayanan Umum Kapanewon					1 Dokumen	1 Dokumen									1 Dokumen		
7	1	1	2.09		Pemeliharaan Barang Milik Daerah Penunjang Urusan Pemerintahan Daerah	Capaian kinerja pemeliharaan barang milik daerah	100 Persen			100 Persen	100 Persen	169.795.000	155.013.000	165.013.000						100 Persen	175.000.000	
7	1	1	2.09	2	Penyediaan Jasa Pemeliharaan, Biaya Pemeliharaan, Pajak, dan Perizinan Kendaraan Dinas Operasional atau Lapangan	Pemeliharaan Kendaraan Dinas Roda 2				5 Unit	5 Unit	139.765.000	139.765.000	149.765.000	Kab. Bantul, Pleret, Semua Kelurahan	Dana Transfer Umum-Dana Alokasi Umum	Memperkuat Stabilitas Polhukhankam Dan Transformasi Pelayanan Publik	Penguatan Reformasi Birokrasi	Kapanewon Pleret	5 Unit	145.000.000	Kapanewon Pleret
					Pemeliharaan Kendaraan Dinas Roda 4					1 Unit	1 Unit									1 Unit		
7	1	1	2.09	9	Pemeliharaan/ Rehabilitasi Gedung Kantor dan Bangunan Lainnya	Pemeliharaan Gedung Kantor dan Rumah Dinas				2 Unit	2 Unit	30.030.000	15.248.000	15.248.000	Kab. Bantul, Pleret, Semua Kelurahan	Dana Transfer Umum-Dana Alokasi Umum	Memperkuat Stabilitas Polhukhankam Dan Transformasi Pelayanan Publik	Penguatan Reformasi Birokrasi	Kapanewon Pleret	2 Unit	30.000.000	Kapanewon Pleret
7	1	2			PROGRAM PENYELENGGARAAN PEMERINTAHAN DAN PELAYANAN PUBLIK	Cakupan penyelenggaraan pemerintahan dan pelayanan publik	100 Persen			100 Persen	90 Persen	90 Persen	38.992.500	37.850.000	37.850.000					90 Persen	50.000.000	
7	1	2	2.01		Koordinasi Penyelenggaraan Kegiatan Pemerintahan di Tingkat Kecamatan	Capaian kinerja penyelenggaraan pemerintahan kapanewon	100 Persen			100 Persen	100 Persen	100 Persen	23.492.500	23.175.000	23.175.000					100 Persen	33.000.000	
7	1	2	2.01	1	Koordinasi/ Sinergi Perencanaan dan Pelaksanaan Kegiatan Pemerintahan dengan Perangkat Daerah dan Instansi Vertikal Terkait	Laporan Koordinasi Forkompinkap				4 Dokumen	4 Dokumen	9.080.000	9.500.000	9.500.000	Kab. Bantul, Pleret, Semua Kelurahan	Dana Transfer Umum-Dana Alokasi Umum	Memperkuat Stabilitas Polhukhankam Dan Transformasi Pelayanan Publik	Penguatan Reformasi Birokrasi	Masyarakat Kapanewon Pleret	4 Dokumen	12.000.000	Kapanewon Pleret
7	1	2	2.01	2	Peningkatan Efektifitas Kegiatan Pemerintahan di Tingkat Kecamatan	Catatan Hasil Fasilitasi Kapanewon kepada Kalurahan				4 Dokumen	4 Dokumen	14.412.500	13.675.000	13.675.000	Kab. Bantul, Pleret, Semua Kelurahan	Dana Transfer Umum-Dana Alokasi Umum	Memperkuat Stabilitas Polhukhankam Dan Transformasi Pelayanan Publik	Penguatan Reformasi Birokrasi	Masyarakat Kapanewon Pleret	4 Dokumen	21.000.000	Kapanewon Pleret
7	1	2	2.04		Pelaksanaan Urusan Pemerintahan yang Dilimpahkan kepada Camat	Capaian kinerja pelayanan kapanewon	100 Persen			100 Persen	100 Persen	100 Persen	15.500.000	14.675.000	14.675.000					100 Persen	17.000.000	

Kode					Urusan/ Bidang Urusan/ Program/ Kegiatan/ Sub Kegiatan	Indikator Program/ Kegiatan/ Sub Kegiatan	Target Akhir Periode RPJMD	Realisasi Capaian RKPD Tahun 2020	Prakiraan Capaian Target RKPD Tahun 2021	Capaian Kinerja dan Kerangka Pendanaan								Kelompok Sasaran	Prakiraan Maju Rencana Tahun 2023		Perangkat Daerah Penanggung Jawab
										Target 2022		Pagu Indikatif			Lokasi	Sumber Dana	Prioritas		Target	Pagu Indikatif	
										Semula	Menjadi	RKPD 2022	APBD 2022	RKPD 2022 Perubahan			Nasional	Daerah			
7	1	2	2.04	2	Pelaksanaan Urusan Pemerintahan yang terkait dengan Nonperizinan	Laporan Survey Kepuasan Masyarakat (SKM)			2 Dokumen	2 Dokumen	15.500.000	14.675.000	14.675.000	Kab. Bantul, Pleret, Semua Kelurahan	Dana Transfer Umum-Dana Alokasi Umum	Memperkuat Stabilitas Polhukhankam Dan Transformasi Pelayanan Publik	Penguatan Reformasi Birokrasi	Masyarakat Kapanewon Pleret	2 Dokumen	17.000.000	Kapanewon Pleret
						Masyarakat yang dilayani			5000 Orang	5000 Orang									5000 Orang		
7	1	3			PROGRAM PEMBERDAYAAN MASYARAKAT DESA DAN KELURAHAN	Cakupan Pemberdayaan Kepada Masyarakat	100 Persen		100 Persen	90 Persen	90 Persen	126.387.500	115.925.000	115.925.000					90 Persen	132.000.000	
7	1	3	2.01		Koordinasi Kegiatan Pemberdayaan Desa	Capaian kinerja pemberdayaa n masyarakat kalurahan	100 Persen		100 Persen	90 Persen	90 Persen	87.242.500	73.312.500	73.312.500					90 Persen	90.000.000	
7	1	3	2.01	1	Peningkatan Partisipasi Masyarakat dalam Forum Musyawarah Perencanaan Pembangunan di Desa	Berita Acara Penyusunan Perencanaan Partisipatif			1 Dokumen	1 Dokumen	14.150.000	14.050.000	14.050.000	Kab. Bantul, Pleret, Semua Kelurahan	Dana Transfer Umum-Dana Alokasi Umum	Memperkuat Stabilitas Polhukhankam Dan Transformasi Pelayanan Publik	Penguatan Reformasi Birokrasi	Masyarakat Kapanewon Pleret	1 Dokumen	15.000.000	Kapanewon Pleret
7	1	3	2.01	3	Peningkatan Efektifitas Kegiatan Pemberdayaan Masyarakat di Wilayah Kecamatan	Laporan Bidang Sosial			6 Dokumen	6 Dokumen	73.092.500	59.262.500	59.262.500	Kab. Bantul, Pleret, Semua Kelurahan	Dana Transfer Umum-Dana Alokasi Umum	Memperkuat Stabilitas Polhukhankam Dan Transformasi Pelayanan Publik	Penguatan Reformasi Birokrasi	Masyarakat Kapanewon Pleret	6 Dokumen	75.000.000	Kapanewon Pleret
7	1	3	2.03		Pemberdayaan Lembaga Kemasyarakatan Tingkat Kecamatan	Capaian kinerja pemberdayaan lembaga kemasyarakatan	100 Persen		100 Persen	90 Persen	90 Persen	39.145.000	42.612.500	42.612.500					90 Persen	42.000.000	
7	1	3	2.03	4	Fasilitasi Pengembangan Usaha Ekonomi Masyarakat	Laporan Pendampingan Pengembangan Usaha Masyarakat			5 Dokumen	5 Dokumen	39.145.000	42.612.500	42.612.500	Kab. Bantul, Pleret, Semua Kelurahan	Dana Transfer Umum-Dana Alokasi Umum	Memperkuat Stabilitas Polhukhankam Dan Transformasi Pelayanan Publik	Penguatan Reformasi Birokrasi	Masyarakat Kapanewon Pleret	5 Dokumen	42.000.000	Kapanewon Pleret
7	1	4			PROGRAM KOORDINASI KETENTERAMAN DAN KETERTIBAN UMUM	Cakupan Koordinasi Ketentraman dan Ketertiban Kapanewon	100 Persen		100 Persen	90 Persen	90 Persen	115.475.000	107.755.000	99.255.000					90 Persen	125.000.000	
7	1	4	2.01		Koordinasi Upaya Penyelenggaraan Ketenteraman dan Ketertiban Umum	Capaian kinerja penyelenggara an ketentraman dan ketertiban umum	100 Persen		100 Persen	90 Persen	90 Persen	115.475.000	107.755.000	99.255.000					90 Persen	125.000.000	
7	1	4	2.01	1	Sinergitas dengan Kepolisian Negara Republik Indonesia, Tentara Nasional Indonesia dan Instansi Vertikal di Wilayah Kecamatan	Laporan Kejadian Trantibum di Kapanewon			2 Dokumen	2 Dokumen	115.475.000	107.755.000	99.255.000	Kab. Bantul, Pleret, Semua Kelurahan	Dana Transfer Umum-Dana Alokasi Umum	Memperkuat Stabilitas Polhukhankam Dan Transformasi Pelayanan Publik	Penguatan Reformasi Birokrasi	Masyarakat Kapanewon Pleret	2 Dokumen	125.000.000	Kapanewon Pleret
						Laporan Pelaksanaan Upacara Hari Besar			12 Dokumen	8 Dokumen									8 Dokumen		
						Laporan Penanggulangan Bencana			2 Dokumen	2 Dokumen									2 Dokumen		
7	1	5			PROGRAM PENYELENGGARAAN URUSAN PEMERINTAHAN UMUM	Cakupan Stabilitas Penyelenggaraan Pemerintahan Umum	100 Persen		100 Persen	100 Persen	100 Persen	8.015.000	8.300.000	8.300.000					100 Persen	11.000.000	
7	1	5	2.01		Penyelenggaraan Urusan Pemerintahan Umum sesuai Penugasan Kepala Daerah	Capaian kinerja penyelenggara an pemerintahan umum	100 Persen		100 Persen	100 Persen	100 Persen	8.015.000	8.300.000	8.300.000					100 Persen	11.000.000	
7	1	5	2.01	1	Pembinaan Wawasan Kebangsaan dan Ketahanan Nasional dalam rangka Memantapkan Pengamalan Pancasila, Pelaksanaan Undang-Undang Dasar Negara Republik Indonesia Tahun 1945, Pelestarian Bhinneka Tunggal Ika serta Pemertahanan dan Pemeliharaan Keutuhan Negara	Laporan Pembinaan Peningkatan Ketahanan Nasional			2 Dokumen	2 Dokumen	8.015.000	8.300.000	8.300.000	Kab. Bantul, Pleret, Semua Kelurahan	Dana Transfer Umum-Dana Alokasi Umum	Memperkuat Stabilitas Polhukhankam Dan Transformasi Pelayanan Publik	Penguatan Reformasi Birokrasi	Masyarakat Kapanewon Pleret	2 Dokumen	11.000.000	Kapanewon Pleret

Kode	Urusan/ Bidang Urusan/ Program/ Kegiatan/ Sub Kegiatan	Indikator Program/ Kegiatan/ Sub Kegiatan	Target Akhir Periode RPJMD	Realisasi Capaian RKPD Tahun 2020	Prakiraan Capaian Target RKPD Tahun 2021	Capaian Kinerja dan Kerangka Pendanaan										Kelompok Sasaran	Prakiraan Maju Rencana Tahun 2023		Perangkat Daerah Penanggung Jawab
						Target 2022		Pagu Indikatif			Lokasi	Sumber Dana	Prioritas		Target		Pagu Indikatif		
						Semula	Menjadi	RKPD 2022	APBD 2022	RKPD 2022 Perubahan			Nasional	Daerah					
4																			
4	1								45.300.000	45.300.000	45.300.000						66.040.000		
4	1	4																	
4	1	4																	
4	1	4	2.06																
4	1	4	2.06	1															
7																			
7	1																		
7	1	1																	
7	1	1	2.01																
7	1	1	2.01	1															
7	1	1	2.01	6															
7	1	1	2.02																
7	1	1	2.02	1															
7	1	1	2.02	2															
7	1	1	2.06																

Kode					Urusan/ Bidang Urusan/ Program/ Kegiatan/ Sub Kegiatan	Indikator Program/ Kegiatan/ Sub Kegiatan	Target Akhir Periode RPJMD	Realisasi Capaian RKPD Tahun 2020	Prakiraan Capaian Target RKPD Tahun 2021	Capaian Kinerja dan Kerangka Pendanaan										Kelompok Sasaran	Prakiraan Maju Rencana Tahun 2023		Perangkat Daerah Penanggung Jawab
										Target 2022		Pagu Indikatif			Lokasi	Sumber Dana	Prioritas		Target		Pagu Indikatif		
										Semula	Menjadi	RKPD 2022	APBD 2022	RKPD 2022 Perubahan			Nasional	Daerah					
7	1	1	2.06	1	Penyediaan Komponen Instalasi Listrik/Penerangan Bangunan Kantor	Komponen instalasi listrik				13 jenis	13 jenis	2.999.000	2.999.000	2.999.000	Kab. Bantul, Pajangan, Sendangsari	Dana Transfer Umum-Dana Alokasi Umum	Memperkuat Stabilitas Polhukhanka m Dan Transformasi Pelayanan Publik	Penguatan Reformasi Birokrasi	Kapanewon Pajangan	13 jenis	3.000.000	Kapanewon Pajangan	
7	1	1	2.06	2	Penyediaan Peralatan dan Perlengkapan Kantor	ATK				14 jenis	14 jenis	30.477.566	17.449.700	17.449.700	Kab. Bantul, Pajangan, Sendangsari	Dana Transfer Umum-Dana Alokasi Umum	Memperkuat Stabilitas Polhukhanka m Dan Transformasi Pelayanan Publik	Penguatan Reformasi Birokrasi	Kapanewon Pajangan	14 jenis	20.000.000	Kapanewon Pajangan	
7	1	1	2.06	3	Penyediaan Peralatan Rumah Tangga	bahan, peralatan kebersihan dan alat perlengkapan rumah tangga				23 jenis	23 jenis	8.000.500	8.910.500	8.910.500	Kab. Bantul, Pajangan, Sendangsari	Dana Transfer Umum-Dana Alokasi Umum	Memperkuat Stabilitas Polhukhanka m Dan Transformasi Pelayanan Publik	Penguatan Reformasi Birokrasi	Kapanewon Pajangan	23 jenis	8.000.000	Kapanewon Pajangan	
7	1	1	2.06	5	Penyediaan Barang Cetakan dan Penggandaan	barang cetakan				4 jenis	4 jenis	13.845.000	10.078.750	10.095.250	Kab. Bantul, Pajangan, Sendangsari	Dana Transfer Umum-Dana Alokasi Umum	Memperkuat Stabilitas Polhukhanka m Dan Transformasi Pelayanan Publik	Penguatan Reformasi Birokrasi	Kapanewon Pajangan	4 jenis	15.050.000	Kapanewon Pajangan	
					Penggandaan					20656 lembar	20656 lembar									20656 lembar			
7	1	1	2.06	6	Penyediaan Bahan Bacaan dan Peraturan Perundang- undangan	bahan bacaan bulanan surat kabar				12 Bulan	12 Bulan	1.200.000	1.200.000	1.200.000	Kab. Bantul, Pajangan, Sendangsari	Dana Transfer Umum-Dana Alokasi Umum	Memperkuat Stabilitas Polhukhanka m Dan Transformasi Pelayanan Publik	Penguatan Reformasi Birokrasi	Kapanewon Pajangan	12 Bulan	1.200.000	Kapanewon Pajangan	
7	1	1	2.06	9	Penyelenggaraan Rapat Koordinasi dan Konsultasi SKPD	laporan hasil rapat				40 dokumen	50 dokumen	137.545.000	127.869.606	127.828.106	Kab. Bantul, Pajangan, Sendangsari	Dana Transfer Umum-Dana Alokasi Umum	Memperkuat Stabilitas Polhukhanka m Dan Transformasi Pelayanan Publik	Penguatan Reformasi Birokrasi	Kapanewon Pajangan	50 dokumen	140.000.000	Kapanewon Pajangan	
					Perjalanan dinas dalam daerah					266 op	142 op									142 op			
					Perjalanan dinas luar daerah					4 op	4 op									4 op			
7	1	1	2.06	10	Penatausahaan Arsip Dinamis pada SKPD	laporan penataan arsip				2 dok	2 dok	4.959.500	4.959.500	4.959.500	Kab. Bantul, Pajangan, Sendangsari	Dana Transfer Umum-Dana Alokasi Umum	Memperkuat Stabilitas Polhukhanka m Dan Transformasi Pelayanan Publik	Penguatan Reformasi Birokrasi	Kapanewon Pajangan	2 dok	5.000.000	Kapanewon Pajangan	
7	1	1	2.07		Pengadaan Barang Milik Daerah Penunjang Urusan Pemerintah Daerah	Capaian kinerja pengadaan barang milik daerah	100 Persen		100 Persen	100 Persen	100 Persen	42.559.000	26.909.000	50.909.000						100 Persen	56.500.000		
7	1	1	2.07	5	Pengadaan Mebel	pengadaan mebel				2 unit	2 unit	5.750.000	5.750.000	5.750.000	Kab. Bantul, Pajangan, Sendangsari	Dana Transfer Umum-Dana Alokasi Umum	Memperkuat Stabilitas Polhukhanka m Dan Transformasi Pelayanan Publik	Penguatan Reformasi Birokrasi	Kapanewon Pajangan	2 unit	16.500.000	Kapanewon Pajangan	
7	1	1	2.07	6	Pengadaan Peralatan dan Mesin Lainnya	pengadaan peralatan dan mesin				3 jenis	6 jenis	36.809.000	21.159.000	45.159.000	Kab. Bantul, Pajangan, Sendangsari	Dana Transfer Umum-Dana Alokasi Umum	Memperkuat Stabilitas Polhukhanka m Dan Transformasi Pelayanan Publik	Penguatan Reformasi Birokrasi	Kapanewon Pajangan	6 jenis	40.000.000	Kapanewon Pajangan	
7	1	1	2.08		Penyediaan Jasa Penunjang Urusan Pemerintahan Daerah	Capaian kinerja penyediaan jasa penunjang urusan pemerintah daerah	100 Persen		100 Persen	100 Persen	100 Persen	167.284.436	168.570.080	164.570.080						100 Persen	167.200.000		
7	1	1	2.08	1	Penyediaan Jasa Surat Menyurat	Materai dan Benda pos				300 lembar	300 lembar	3.000.000	3.000.000	3.000.000	Kab. Bantul, Pajangan, Sendangsari	Dana Transfer Umum-Dana Alokasi Umum	Memperkuat Stabilitas Polhukhanka m Dan Transformasi Pelayanan Publik	Penguatan Reformasi Birokrasi	Kapanewon Pajangan	300 lembar	3.000.000	Kapanewon Pajangan	
7	1	1	2.08	2	Penyediaan Jasa Komunikasi, Sumber Daya Air dan Listrik	pembayaran rekening listrik dan telephon				12 bulan	12 bulan	25.200.000	25.200.000	21.200.000	Kab. Bantul, Pajangan, Sendangsari	Dana Transfer Umum-Dana Alokasi Umum	Memperkuat Stabilitas Polhukhanka m Dan Transformasi Pelayanan Publik	Penguatan Reformasi Birokrasi	Kapanewon Pajangan	12 bulan	25.200.000	Kapanewon Pajangan	

Kode	Urusan/ Bidang Urusan/ Program/ Kegiatan/ Sub Kegiatan	Indikator Program/ Kegiatan/ Sub Kegiatan	Target Akhir Periode RPJMD	Realisasi Capaian RKPD Tahun 2020	Prakiraan Capaian Target RKPD Tahun 2021	Capaian Kinerja dan Kerangka Pendanaan										Kelompok Sasaran	Prakiraan Maju Rencana Tahun 2023		Perangkat Daerah Penanggung Jawab			
						Target 2022		Pagu Indikatif			Lokasi	Sumber Dana	Prioritas		Target		Pagu Indikatif					
						Semula	Menjadi	RKPD 2022	APBD 2022	RKPD 2022 Perubahan			Nasional	Daerah								
7	1	1	2.08	3	Penyediaan Jasa Peralatan dan Perlengkapan Kantor	perbaikan peralatan dan perlengkapan kantor				6 jenis	6 jenis	19.940.000	19.940.000	19.940.000	Kab. Bantul, Pajangan, Sendangsari	Dana Transfer Umum-Dana Alokasi Umum	Memperkuat Stabilitas Polhukhankam Dan Transformasi Pelayanan Publik	Penguatan Reformasi Birokrasi	Kapanewon Pajangan	6 jenis	20.000.000	Kapanewon Pajangan
7	1	1	2.08	4	Penyediaan Jasa Pelayanan Umum Kantor	laporan keamanan dan ketertiban				24 dokumen	24 dokumen	119.144.436	120.430.080	120.430.080	Kab. Bantul, Pajangan, Sendangsari	Dana Transfer Umum-Dana Alokasi Umum	Memperkuat Stabilitas Polhukhankam Dan Transformasi Pelayanan Publik	Peningkatan Kualitas Sumber Daya Manusia	Kapanewon Pajangan	24 dokumen	119.000.000	Kapanewon Pajangan
						laporan kebersihan lingkungan kantor				12 dokumen	12 dokumen									12 dokumen		
						laporan kegiatan pelayanan umum				24 dokumen	24 dokumen									24 dokumen		
						pembayaran BPJS ketenagakerjaan				60 OB	60 OB									60 OB		
7	1	1	2.09		Pemeliharaan Barang Milik Daerah Penunjang Urusan Pemerintahan Daerah	Capaian kinerja pemeliharaan barang milik daerah	100 Persen			100 Persen	100 Persen	162.995.019	129.768.618	129.768.618						100 Persen	163.000.000	
7	1	1	2.09	2	Penyediaan Jasa Pemeliharaan, Biaya Pemeliharaan, Pajak, dan Perizinan Kendaraan Dinas Operasional atau Lainnya	pemeliharaan kendaraan dinas				7 unit	7 unit	112.995.200	112.995.200	112.995.200	Kab. Bantul, Pajangan, Sendangsari	Dana Transfer Umum-Dana Alokasi Umum	Memperkuat Stabilitas Polhukhankam Dan Transformasi Pelayanan Publik	Penguatan Reformasi Birokrasi	Kapanewon Pajangan	7 unit	113.000.000	Kapanewon Pajangan
7	1	1	2.09	9	Pemeliharaan/ Rehabilitasi Gedung Kantor dan Bangunan Lainnya	pemeliharaan gedung kantor dan rumah dinas				3 unit	3 unit	49.999.819	16.773.418	16.773.418	Kab. Bantul, Pajangan, Sendangsari	Dana Transfer Umum-Dana Alokasi Umum	Memperkuat Stabilitas Polhukhankam Dan Transformasi Pelayanan Publik	Penguatan Reformasi Birokrasi	Kapanewon Pajangan	3 unit	50.000.000	Kapanewon Pajangan
7	1	2			PROGRAM PENYELENGGARAA N PEMERINTAHAN DAN PELAYANAN PUBLIK	Cakupan penyelenggaraan pemerintahan dan pelayanan publik	92 Persen			90 Persen	88 Persen	88 Persen	36.387.500	54.850.000	54.850.000					88 Persen	23.376.000	
7	1	2	2.01		Koordinasi Penyelenggaraan Kegiatan Pemerintahan di Tingkat Kecamatan	Capaian kinerja penyelenggaraan pemerintahan kapanewon	92 Persen			n/a Persen	88 Persen	88 Persen	27.612.500	46.075.000	46.075.000					88 Persen	14.376.000	
7	1	2	2.01	1	Koordinasi/Sinergi Perencanaan dan Pelaksanaan Kegiatan Pemerintahan dengan Perangkat Daerah dan Instansi Vertikal Terkait	laporan koordinasi forkompinkap				4 dokumen	4 dokumen	6.250.000	6.250.000	6.250.000	Kab. Bantul, Pajangan, Sendangsari	Dana Transfer Umum-Dana Alokasi Umum	Memperkuat Stabilitas Polhukhankam Dan Transformasi Pelayanan Publik	Penguatan Reformasi Birokrasi	Masyarakat Kapanewon Pajangan	4 dokumen	6.500.000	Kapanewon Pajangan
7	1	2	2.01	2	Peningkatan Efektifitas Kegiatan Pemerintahan di Tingkat Kecamatan	laporan intensifikasi PAD				1 dokumen	1 dokumen	21.362.500	39.825.000	39.825.000	Kab. Bantul, Pajangan, Sendangsari	Dana Transfer Umum-Dana Alokasi Umum	Memperkuat Stabilitas Polhukhankam Dan Transformasi Pelayanan Publik	Penguatan Reformasi Birokrasi	Masyarakat Kapanewon Pajangan	1 dokumen	7.876.000	Kapanewon Pajangan
						laporan pembinaan pemerintahan Kalurahan				4 dokumen	4 dokumen									4 dokumen		
						monografi kapanewon				1 dokumen	1 dokumen									1 dokumen		
						pendampingan pengelolaan keuangan Kalurahan				3 dokumen	3 dokumen									3 dokumen		
7	1	2	2.04		Pelaksanaan Urusan Pemerintahan yang Dilimpahkan kepada Camat	Capaian kinerja pelayanan kapanewon	92 Persen			n/a Persen	88 Persen	88 Persen	8.775.000	8.775.000	8.775.000					88 Persen	9.000.000	
7	1	2	2.04	2	Pelaksanaan Urusan Pemerintahan yang terkait dengan Nonperizinan	laporan survey kepuasan masyarakat				2 dokumen	2 dokumen	8.775.000	8.775.000	8.775.000	Kab. Bantul, Pajangan, Sendangsari	Dana Transfer Umum-Dana Alokasi Umum	Memperkuat Stabilitas Polhukhankam Dan Transformasi Pelayanan Publik	Penguatan Reformasi Birokrasi	Masyarakat Pajangan	2 dokumen	9.000.000	Kapanewon Pajangan
						masyarakat yang dilayani				520 orang	520 orang									520 orang		
7	1	3			PROGRAM PEMBERDAYAAN MASYARAKAT DESA DAN KELURAHAN	Cakupan Pemberdayaan Kepada Masyarakat	92 Persen			100 Persen	88 Persen	88 Persen	74.797.000	68.062.000	63.087.000					88 Persen	79.985.000	

Kode				Urusan/ Bidang Urusan/ Program/ Kegiatan/ Sub Kegiatan	Indikator Program/ Kegiatan/ Sub Kegiatan	Target Akhir Periode RPJMD	Realisasi Capaian RKPD Tahun 2020	Prakiraan Capaian Target RKPD Tahun 2021	Capaian Kinerja dan Kerangka Pendanaan							Kelompok Sasaran	Prakiraan Maju Rencana Tahun 2023		Perangkat Daerah Penanggung Jawab		
									Target 2022		Pagu Indikatif			Lokasi	Sumber Dana		Prioritas			Target	Pagu Indikatif
									Semula	Menjadi	RKPD 2022	APBD 2022	RKPD 2022 Perubahan				Nasional	Daerah			
7	1	3	2.01	Koordinasi Kegiatan Pemberdayaan Desa	Capaian kinerja pemberdayaan masyarakat kelurahan	92 Persen		100 Persen	88 Persen	88 Persen	52.572.000	45.837.000	40.862.000				88 Persen	52.435.000			
7	1	3	2.01	1Peningkatan Partisipasi Masyarakat dalam Forum Musyawarah Perencanaan Pembangunan di Desa	Berita Acara Penyusunan Perencanaan Partisipatif				2 dokumen	1 dokumen	20.462.000	20.462.000	15.487.000	Kab. Bantul, Pajangan, Semua Kelurahan	Dana Transfer Umum-Dana Alokasi Umum	Memperkuat Stabilitas Polhukhanka m Dan Transformasi Pelayanan Publik	Penguatan Reformasi Birokrasi	Masyarakat Kapanewon Pajangan	1 dokumen	20.325.000	Kapanewon Pajangan
7	1	3	2.01	3Peningkatan Efektifitas Kegiatan Pemberdayaan Masyarakat di Wilayah Kecamatan	laporan bidang sosial				20 dokumen	20 dokumen	32.110.000	25.375.000	25.375.000	Kab. Bantul, Pajangan, Sendangsari	Dana Transfer Umum-Dana Alokasi Umum	Memperkuat Stabilitas Polhukhanka m Dan Transformasi Pelayanan Publik	Penguatan Reformasi Birokrasi	Masyarakat Kapanewon Pajangan	20 dokumen	32.110.000	Kapanewon Pajangan
7	1	3	2.03	Pemberdayaan Lembaga Kemasyarakatan Tingkat Kecamatan	Capaian kinerja pemberdayaan lembaga kemasyarakatan	92 Persen		n/a Persen	88 Persen	88 Persen	22.225.000	22.225.000	22.225.000				88 Persen	27.550.000			
7	1	3	2.03	4Fasilitasi Pengembangan Usaha Ekonomi Masyarakat	laporan pendampingan pengembangan usaha masyarakat				6 dokumen	6 dokumen	22.225.000	22.225.000	22.225.000	Kab. Bantul, Pajangan, Sendangsari	Dana Transfer Umum-Dana Alokasi Umum	Memperkuat Stabilitas Polhukhanka m Dan Transformasi Pelayanan Publik	Penguatan Reformasi Birokrasi	Masyarakat Kapanewon Pajangan	6 dokumen	27.550.000	Kapanewon Pajangan
7	1	4		PROGRAM KOORDINASI KETENTERAMAN DAN KETERTIBAN UMUM	Cakupan Koordinasi Ketenteraman dan Ketertiban Kapanewon	92 Persen		100 Persen	87 Persen	87 Persen	10.210.000	10.210.000	10.210.000				87 Persen	130.000.000			
7	1	4	2.01	Koordinasi Upaya Penyelenggaraan Ketenteraman dan Ketertiban Umum	Capaian kinerja penyelenggaraan ketenteraman dan ketertiban umum	92 Persen		100 Persen	87 Persen	87 Persen	10.210.000	10.210.000	10.210.000				87 Persen	130.000.000			
7	1	4	2.01	1Sinergitas dengan Kepolisian Negara Republik Indonesia, Tentara Nasional Indonesia dan Instansi Vertikal di Wilayah Kecamatan	laporan kejadian transtibum Kapanewon				2 dokumen	2 dokumen	10.210.000	10.210.000	10.210.000	Kab. Bantul, Pajangan, Sendangsari	Dana Transfer Umum-Dana Alokasi Umum	Memperkuat Stabilitas Polhukhanka m Dan Transformasi Pelayanan Publik	Penguatan Reformasi Birokrasi	Masyarakat Kapanewon Pajangan	2 dokumen	130.000.000	Kapanewon Pajangan
					laporan penanggulangan bencana				2 dokumen	2 dokumen								2 dokumen			
7	1	5		PROGRAM PENYELENGGARAAN URUSAN PEMERINTAHAN UMUM	Cakupan Stabilitas Penyelenggaraan Pemerintahan Umum	100 Persen		100 Persen	100 Persen	100 Persen	97.249.000	97.249.000	97.249.000				100 Persen	86.750.000			
7	1	5	2.01	Penyelenggaraan Urusan Pemerintahan Umum sesuai Penugasan Kepala Daerah	Capaian kinerja penyelenggaraan pemerintahan umum	92 Persen		100 Persen	88 Persen	88 Persen	97.249.000	97.249.000	97.249.000				88 Persen	86.750.000			
7	1	5	2.01	1Pembinaan Wawasan Kebangsaan dan Ketahanan Nasional dalam rangka Memantapkan Pengamalan Pancasila, Pelaksanaan Undang- Undang Dasar Negara Republik Indonesia Tahun 1945, Pelestarian Bhinneka Tunggal Ika serta Pemertahanan dan Pemeliharaan Keutuhan Negara	laporan pelaksanaan upacara hari besar				12 dokumen	12 dokumen	97.249.000	97.249.000	97.249.000	Kab. Bantul, Pajangan, Sendangsari	Dana Transfer Umum-Dana Alokasi Umum	Memperkuat Stabilitas Polhukhanka m Dan Transformasi Pelayanan Publik	Penguatan Reformasi Birokrasi	Masyarakat Pajangan	12 dokumen	86.750.000	Kapanewon Pajangan
4				UNSUR PENDUKUNG URUSAN PEMERINTAHAN																	
4	1			SEKRETARIAT DAERAH							45.300.000	45.300.000	45.300.000						45.300.000		
4	1	4		PROGRAM PENYELENGGARAAN KEISTIMEWAAN YOGYAKARTA URUSAN KELEMBAGAAN DAN KETATALAKSANAAN	Persentase Perencanaan dan Pengendalian Urusan Keistimewaan yang Berkualita	100 Persen		n/a Persen	100 Persen	100 Persen	45.300.000	45.300.000	45.300.000				100 Persen	45.300.000			

Kode				Urusan/ Bidang Urusan/ Program/ Kegiatan/ Sub Kegiatan	Indikator Program/ Kegiatan/ Sub Kegiatan	Target Akhir Periode RPJMD	Realisasi Capaian RKPD Tahun 2020	Prakiraan Capaian Target RKPD Tahun 2021	Capaian Kinerja dan Kerangka Pendanaan							Kelompok Sasaran	Prakiraan Maju Rencana Tahun 2023		Perangkat Daerah Penanggung Jawab		
									Target 2022		Pagu Indikatif			Lokasi	Sumber Dana		Prioritas			Target	Pagu Indikatif
									Semula	Menjadi	RKPD 2022	APBD 2022	RKPD 2022 Perubahan				Nasional	Daerah			
4	1	4	2.06	Perencanaan dan Pengendalian Pelaksanaan Kegiatan Keistimewaan	Capaian kinerja perencanaan dan pengendalian kegiatan keistimewaan	0 persen		90 persen	100 persen	100 persen	45.300.000	45.300.000	45.300.000					100 persen	45.300.000		
4	1	4	2.06	1	Penyusunan Rencana Program dan Kegiatan Keistimewaan	Dokumen hasil koordinasi pelaksanaan kegiatan keistimewaan tingkat kapanewon			4 dokumen	1 dokumen	45.300.000	45.300.000	45.300.000	Kab. Bantul, Sanden, Murtigading	Dana Transfer Umum-Dana Alokasi Umum	Memperkuat Stabilitas Polhukhanka m Dan Transformasi Pelayanan Publik	Penguatan Reformasi Birokrasi	Masyarakat	1 dokumen	45.300.000	Kapanewon Sanden
						Dokumen rencana program dan kegiatan kegiatan keistimewaan tingkat			3 dokumen	3 dokumen								3 dokumen			
7					UNSUR KEWILAYAHAN																
7	1				KECAMATAN						2.374.412.216	2.751.896.876	2.922.523.597						2.751.896.788		
7	1	1			PROGRAM PENUNJANG URUSAN PEMERINTAHAN DAERAH KABUPATEN/KOTA	Capaian nilai Akuntabilitas Kinerja Instansi Pemerintah (AKIP)	85 Angka	100 Angka	80 Angka	80 Angka	2.060.060.216	2.477.282.616	2.658.723.837					80 Angka	2.477.282.528		
7	1	1	2.01		Perencanaan, Penganggaran, dan Evaluasi Kinerja Perangkat Daerah	Capaian kinerja perencanaan dan evaluasi perangkat daerah Kapanewon Sanden	angka	angka	80 angka	80 angka	1.500.000	3.280.000	3.280.000					80 angka	3.280.000		
7	1	1	2.01	1	Penyusunan Dokumen Perencanaan Perangkat Daerah	Dokumen perencanaan			6 dokumen	6 dokumen	500.000	2.280.000	2.280.000	Kab. Bantul, Sanden, Murtigading	Dana Transfer Umum-Dana Alokasi Umum	Memperkuat Stabilitas Polhukhanka m Dan Transformasi Pelayanan Publik	Penguatan Reformasi Birokrasi	ASN Kapanewon Sanden	6 dokumen	2.280.000	Kapanewon Sanden
7	1	1	2.01	6	Koordinasi dan Penyusunan Laporan Capaian Kinerja dan Ikhtisar Realisasi Kinerja SKPD	Dokumen hasil evaluasi			6 dokumen	6 dokumen	1.000.000	1.000.000	1.000.000	Kab. Bantul, Sanden, Murtigading	Dana Transfer Umum-Dana Alokasi Umum	Memperkuat Stabilitas Polhukhanka m Dan Transformasi Pelayanan Publik	Penguatan Reformasi Birokrasi	ASN Kapanewon Sanden	6 dokumen	1.000.000	Kapanewon Sanden
						Dokumen keuangan			22 dokumen	22 dokumen								22 dokumen			
7	1	1	2.02		Administrasi Keuangan Perangkat Daerah	Capaian kinerja pengadministrasian keuangan perangkat daerah85	0 persen	85 persen	80 persen	80 persen	1.600.333.736	2.026.058.658	2.181.685.379					80 persen	2.026.058.650		
7	1	1	2.02	1	Penyediaan Gaji dan Tunjangan ASN	Dokumen pembayaran gaji dan tunjangan			14 dokumen	14 dokumen	1.554.973.736	1.980.698.658	2.136.325.379	Kab. Bantul, Sanden, Murtigading	Dana Transfer Umum-Dana Alokasi Umum	Memperkuat Stabilitas Polhukhanka m Dan Transformasi Pelayanan Publik	Penguatan Reformasi Birokrasi	ASN Kapanewon Sanden	14 dokumen	1.980.698.650	Kapanewon Sanden
7	1	1	2.02	2	Penyediaan Administrasi Pelaksanaan Tugas ASN	Honor Pengelolaan keuangan, BMD dan kepegawaian			108 ob	108 ob	45.360.000	45.360.000	45.360.000	Kab. Bantul, Sanden, Murtigading	Dana Transfer Umum-Dana Alokasi Umum	Memperkuat Stabilitas Polhukhanka m Dan Transformasi Pelayanan Publik	Penguatan Reformasi Birokrasi	ASN Kapanewon Sanden	108 ob	45.360.000	Kapanewon Sanden
7	1	1	2.06		Administrasi Umum Perangkat Daerah	Capaian kinerja pengelolaan administrasi umum	persen	persen	100 persen	100 persen	129.406.547	120.860.599	146.015.099					100 persen	120.860.599		
7	1	1	2.06	1	Penyediaan Komponen Instalasi Listrik/Penerangan Bangunan Kantor	Komponen instalasi listrik			3 jenis	3 jenis	1.530.000	1.530.000	1.530.000	Kab. Bantul, Sanden, Murtigading	Dana Transfer Umum-Dana Alokasi Umum	Memperkuat Stabilitas Polhukhanka m Dan Transformasi Pelayanan Publik	Penguatan Reformasi Birokrasi	ASN Kapanewon Sanden	3 jenis	1.530.000	Kapanewon Sanden
7	1	1	2.06	2	Penyediaan Peralatan dan Perlengkapan Kantor	Alat tulis kantor			35 jenis	35 jenis	33.000.297	24.756.599	24.756.599	Kab. Bantul, Sanden, Murtigading	Dana Transfer Umum-Dana Alokasi Umum	Memperkuat Stabilitas Polhukhanka m Dan Transformasi Pelayanan Publik	Penguatan Reformasi Birokrasi	ASN Kapanewon Sanden	35 jenis	24.756.599	Kapanewon Sanden
7	1	1	2.06	3	Penyediaan Peralatan Rumah Tangga	bahan pembersih dan alat kebersihan			27 jenis	27 jenis	11.100.000	11.100.000	11.100.000	Kab. Bantul, Sanden, Murtigading	Dana Transfer Umum-Dana Alokasi Umum	Memperkuat Stabilitas Polhukhanka m Dan Transformasi Pelayanan Publik	Penguatan Reformasi Birokrasi	ASN Kapanewon Sanden	27 jenis	11.100.000	Kapanewon Sanden
7	1	1	2.06	5	Penyediaan Barang Cetak dan Penggandaan	Belanja cetakan			2 jenis	2 jenis	10.015.250	10.043.000	10.175.000	Kab. Bantul, Sanden, Murtigading	Dana Transfer Umum-Dana Alokasi Umum	Memperkuat Stabilitas Polhukhanka m Dan Transformasi Pelayanan Publik	Penguatan Reformasi Birokrasi	ASN Kapanewon Sanden	2 jenis	10.043.000	Kapanewon Sanden
						Belanja penggandaan			32172 lembar	32172 lembar								32172 lembar			

Kode					Urusan/ Bidang Urusan/ Program/ Kegiatan/ Sub Kegiatan	Indikator Program/ Kegiatan/ Sub Kegiatan	Target Akhir Periode RPJMD	Realisasi Capaian RKPD Tahun 2020	Prakiraan Capaian Target RKPD Tahun 2021	Capaian Kinerja dan Kerangka Pendanaan										Kelompok Sasaran	Prakiraan Maju Rencana Tahun 2023		Perangkat Daerah Penanggung Jawab
										Target 2022		Pagu Indikatif			Lokasi	Sumber Dana	Prioritas		Target		Pagu Indikatif		
										Semula	Menjadi	RKPD 2022	APBD 2022	RKPD 2022 Perubahan			Nasional	Daerah					
7	1	1	2.06	6	Penyediaan Bahan Bacaan dan Peraturan Perundang- undangan	Bahan bacaan langganan surat kabar				12 bulan	12 bulan	2.400.000	2.400.000	2.400.000	Kab. Bantul, Sanden, Murtigading	Dana Transfer Umum-Dana Alokasi Umum	Memperkuat Stabilitas Polhukhanka m Dan Transformasi Pelayanan Publik	Penguatan Reformasi Birokrasi	ASN Kapanewon Sanden	12 bulan	2.400.000	Kapanewon Sanden	
7	1	1	2.06	9	Penyelenggaraan Rapat Koordinasi dan Konsultasi SKPD	Laporan hasil rakor				54 dokumen	54 dokumen	68.861.000	68.531.000	93.553.500	Kab. Bantul, Sanden, Murtigading	Dana Transfer Umum-Dana Alokasi Umum	Memperkuat Stabilitas Polhukhanka m Dan Transformasi Pelayanan Publik	Penguatan Reformasi Birokrasi	ASN Kapanewon Sanden	54 dokumen	68.531.000	Kapanewon Sanden	
						Laporan perjalanan dinas dalam daerah				73 dokumen	73 dokumen									73 dokumen			
						Laporan perjalanan dinas luar daerah				14 dokumen	14 dokumen									14 dokumen			
7	1	1	2.06	10	Penatausahaan Arsip Dinamis pada SKPD	laporan penataan arsip				7 dokumen	7 dokumen	2.500.000	2.500.000	2.500.000	Kab. Bantul, Sanden, Murtigading	Dana Transfer Umum-Dana Alokasi Umum	Memperkuat Stabilitas Polhukhanka m Dan Transformasi Pelayanan Publik	Penguatan Reformasi Birokrasi	ASN Kapanewon Sanden	7 dokumen	2.500.000	Kapanewon Sanden	
7	1	1	2.07		Pengadaan Barang Milik Daerah Penunjang Urusan Pemerintah Daerah	Capaian kinerja pemenuhan barang milik daerah	persen		persen	100 persen	100 persen	20.738.000	20.738.000	20.738.000						100 persen	20.738.000		
7	1	1	2.07	5	Pengadaan Mebel	Pengadaan meja kursi tamu				1 unit	1 unit	8.968.000	8.968.000	8.968.000	Kab. Bantul, Sanden, Murtigading	Dana Transfer Umum-Dana Alokasi Umum	Memperkuat Stabilitas Polhukhanka m Dan Transformasi Pelayanan Publik	Penguatan Reformasi Birokrasi	Kapanewon Sanden	1 unit	8.968.000	Kapanewon Sanden	
7	1	1	2.07	6	Pengadaan Peralatan dan Mesin Lainnya	Belanja AC				1 unit	1 unit	11.770.000	11.770.000	11.770.000	Kab. Bantul, Sanden, Murtigading	Dana Transfer Umum-Dana Alokasi Umum	Memperkuat Stabilitas Polhukhanka m Dan Transformasi Pelayanan Publik	Penguatan Reformasi Birokrasi	Kapanewon Sanden	1 unit	11.770.000	Kapanewon Sanden	
						Belanja layar projektor				1 unit	1 unit									1 unit			
						Belanja proyektor				1 unit	1 unit									1 unit			
7	1	1	2.08		Penyediaan Jasa Penunjang Urusan Pemerintahan Daerah	Capaian kinerja penyediaan jasa penunjang urusan Pemerintah Daerah	0 persen		85 persen	100 persen	100 persen	166.083.840	166.180.080	166.840.080						100 persen	166.180.000		
7	1	1	2.08	1	Penyediaan Jasa Surat Menyurat	Belanja meterai				140 lembar	140 lembar	1.400.000	1.400.000	1.400.000	Kab. Bantul, Sanden, Murtigading	Dana Transfer Umum-Dana Alokasi Umum	Memperkuat Stabilitas Polhukhanka m Dan Transformasi Pelayanan Publik	Penguatan Reformasi Birokrasi	ASN Kapanewon Sanden	140 lembar	1.400.000	Kapanewon Sanden	
7	1	1	2.08	2	Penyediaan Jasa Komunikasi, Sumber Daya Air dan Listrik	Rekening listrik				12 bulan	12 bulan	33.000.000	33.000.000	34.200.000	Kab. Bantul, Sanden, Murtigading	Dana Transfer Umum-Dana Alokasi Umum	Memperkuat Stabilitas Polhukhanka m Dan Transformasi Pelayanan Publik	Penguatan Reformasi Birokrasi	ASN Kapanewon Sanden	12 bulan	33.000.000	Kapanewon Sanden	
						Rekening telpon				12 bulan	12 bulan									12 bulan			
7	1	1	2.08	3	Penyediaan Jasa Peralatan dan Perlengkapan Kantor	perbaikan peralatan dan perlengkapan kantor				6 jenis	6 jenis	11.350.000	11.350.000	10.810.000	Kab. Bantul, Sanden, Murtigading	Dana Transfer Umum-Dana Alokasi Umum	Memperkuat Stabilitas Polhukhanka m Dan Transformasi Pelayanan Publik	Penguatan Reformasi Birokrasi	ASN Kapanewon Sanden	6 jenis	11.350.000	Kapanewon Sanden	
7	1	1	2.08	4	Penyediaan Jasa Pelayanan Umum Kantor	Laporan BPJS kesehatan				12 dokumen	12 dokumen	120.333.840	120.430.080	120.430.080	Kab. Bantul, Sanden, Murtigading	Dana Transfer Umum-Dana Alokasi Umum	Memperkuat Stabilitas Polhukhanka m Dan Transformasi Pelayanan Publik	Penguatan Reformasi Birokrasi	ASN Kapanewon Sanden	12 dokumen	120.430.000	Kapanewon Sanden	
						Laporan BPJS ketenagakerjaan				12 dokumen	12 dokumen									12 dokumen			
						Laporan keamanan dan ketertiban kantor				2 dokumen	2 dokumen									2 dokumen			
						Laporan kebersihan lingkungan kantor				1 dokumen	1 dokumen									1 dokumen			
						Laporan kegiatan administrasi umum kantor				1 dokumen	1 dokumen									1 dokumen			
						Laporan kegiatan pelayanan				1 dokumen	1 dokumen									1 dokumen			

Kode					Urusan/ Bidang Urusan/ Program/ Kegiatan/ Sub Kegiatan	Indikator Program/ Kegiatan/ Sub Kegiatan	Target Akhir Periode RPJMD	Realisasi Capaian RKPD Tahun 2020	Prakiraan Capaian Target RKPD Tahun 2021	Capaian Kinerja dan Kerangka Pendanaan								Kelompok Sasaran	Prakiraan Maju Rencana Tahun 2023		Perangkat Daerah Penanggung Jawab	
										Target 2022		Pagu Indikatif			Lokasi	Sumber Dana	Prioritas		Target	Pagu Indikatif		
										Semula	Menjadi	RKPD 2022	APBD 2022	RKPD 2022 Perubahan			Nasional	Daerah				
7	1	3	2.03	4	Fasilitasi Pengembangan Usaha Ekonomi Masyarakat	Laporan pendampingan pengembangan usaha masyarakat				8 dokumen	8 dokumen	54.000.000	60.463.760	55.313.760	Kab. Bantul, Sanden, Murtigading	Dana Transfer Umum-Dana Alokasi Umum	Memperkuat Stabilitas Polihukhanka m Dan Transformasi Pelayanan Publik	Penguatan Reformasi Birokrasi	Masyarakat	8 dokumen	60.463.760	Kapanewon Sanden
7	1	4			PROGRAM KOORDINASI KETENTRAMAN DAN KETERTIBAN UMUM	Cakupan Koordinasi Ketentraman dan Ketertiban Kapanewon	91 Persen		100 Persen	87 Persen	87 Persen	98.000.000	73.841.000	69.441.000						87 Persen	73.841.000	
7	1	4	2.01		Koordinasi Upaya Penyelenggaraan Ketenteraman dan Ketertiban Umum	Capaian kinerja penyelenggaraan ketenteraman dan ketertiban umum	100 persen		0 persen	100 persen	100 persen	98.000.000	73.841.000	69.441.000						100 persen	73.841.000	
7	1	4	2.01	1	Sinergitas dengan Kepolisian Negara Republik Indonesia, Tentara Nasional Indonesia dan Instansi Vertikal di Wilayah Kecamatan	Laporan kejadian trantibum di Kapanewon				2 dokumen	2 dokumen	98.000.000	73.841.000	69.441.000	Kab. Bantul, Sanden, Murtigading	Dana Transfer Umum-Dana Alokasi Umum	Memperkuat Stabilitas Polihukhanka m Dan Transformasi Pelayanan Publik	Penguatan Reformasi Birokrasi	Masyarakat Kapanewon Sanden	2 dokumen	73.841.000	Kapanewon Sanden
						Laporan pelaksanaan upacara hari besar				12 dokumen	12 dokumen									12 dokumen		
						Laporan penanggulangan bencana				2 dokumen	2 dokumen									2 dokumen		
7	1	5			PROGRAM PENYELENGGARAAN URUSAN PEMERINTAHAN UMUM	Cakupan Stabilitas Penyelenggaraan Pemerintahan Umum	100 Persen		100 Persen	100 Persen	100 Persen	13.000.000	13.000.000	13.000.000						100 Persen	13.000.000	
7	1	5	2.01		Penyelenggaraan Urusan Pemerintahan Umum sesuai Penugasan Kepala Daerah	Capaian kinerja penyelenggaraan pemerintahann umum Kapanewon	persen		persen	100 persen	100 persen	13.000.000	13.000.000	13.000.000						100 persen	13.000.000	
7	1	5	2.01	1	Pembinaan Wawasan Kebangsaan dan Ketahanan Nasional dalam rangka Memantapkan Pengamalan Pancasila, Pelaksanaan Undang- Undang Dasar Negara Republik Indonesia Tahun 1945, Pelestarian Bhinneka Tunggal Ika serta Pemertahanan dan Pemeliharaan Keutuhan Negara	Laporan pembinaan ketahanan nasional				2 dokumen	2 dokumen	13.000.000	13.000.000	13.000.000	Kab. Bantul, Sanden, Murtigading	Dana Transfer Umum-Dana Alokasi Umum	Memperkuat Stabilitas Polihukhanka m Dan Transformasi Pelayanan Publik	Penguatan Reformasi Birokrasi	Masyarakat	2 dokumen	13.000.000	Kapanewon Sanden
4					UNSUR PENDUKUNG URUSAN PEMERINTAHAN																	
4	1				SEKRETARIAT DAERAH							45.300.000	45.300.000	45.300.000							45.300.000	
4	1	4			PROGRAM PENYELENGGARAAN KEISTIMEWAAN YOGYAKARTA URUSAN KELEMBAGAAN DAN KETATALAKSANAAN	Persentase Perencanaan dan Pengendalian Urusan Keistimewaan yang Berkualitas	100 Persen		n/a Persen	100 Persen	100 Persen	45.300.000	45.300.000	45.300.000						100 Persen	45.300.000	
4	1	4	2.06		Perencanaan dan Pengendalian Pelaksanaan Kegiatan Keistimewaan	Capaian kinerja perencanaan dan pengendalian kegiatan keistimewaan	100 persen		100 persen	100 persen	100 persen	45.300.000	45.300.000	45.300.000						100 persen	45.300.000	
4	1	4	2.06	1	Penyusunan Rencana Program dan Kegiatan Keistimewaan	Dokumen Hasil Koordinasi Pelaksanaan Kegiatan Keistimewaan Tingkat Kapanewon				3 Dokumen	1 Dokumen	45.300.000	45.300.000	45.300.000	Kab. Bantul, Sedayu, Semua Kelurahan	Dana Keistimewaan DIY	Memperkuat Stabilitas Polihukhanka m Dan Transformasi Pelayanan Publik	Penguatan Reformasi Birokrasi	Kapanewon Sedayu	1 Dokumen	45.300.000	Kapanewon Sedayu
						Dokumen Rencana Program dan Kegiatan Keistimewaan Tingkat Kapanewon				1 Dokumen	3 Dokumen									3 Dokumen		
7					UNSUR KEWILAYAHAN																	
7	1				KECAMATAN							2.517.425.348	3.097.194.211	3.179.887.074							3.269.150.847	

Kode					Urusan/ Bidang Urusan/ Program/ Kegiatan/ Sub Kegiatan	Indikator Program/ Kegiatan/ Sub Kegiatan	Target Akhir Periode RPJMD	Realisasi Capaian RKPD Tahun 2020	Prakiraan Capaian Target RKPD Tahun 2021	Capaian Kinerja dan Kerangka Pendanaan							Kelompok Sasaran	Prakiraan Maju Rencana Tahun 2023		Perangkat Daerah Penanggung Jawab		
										Target 2022		Pagu Indikatif			Lokasi	Sumber Dana		Prioritas			Target	Pagu Indikatif
										Semula	Menjadi	RKPD 2022	APBD 2022	RKPD 2022 Perubahan			Nasional	Daerah				
7	1	1	2.06	10	Penatausahaan Arsip Dinamis pada SKPD	Laporan Penataan Arsip				12 Dokumen	12 Dokumen	4.500.000	1.800.000	1.350.000	Kab. Bantul, Sedayu, Argorejo	Dana Transfer Umum-Dana Alokasi Umum	Memperkuat Stabilitas Polhukhanka m Dan Transformasi Pelayanan Publik	Penguatan Reformasi Birokrasi	Aparatur Kapanewon	12 Dokumen	4.500.000	Kapanewon Sedayu
7	1	1	2.07		Pengadaan Barang Milik Daerah Penunjang Urusan Pemerintah Daerah	Capaian kinerja pengadaan barang milik daerah	100 persen		100 persen	100 persen	100 persen	24.000.000	22.500.000	34.900.000						100 persen	24.000.000	
7	1	1	2.07	6	Pengadaan Peralatan dan Mesin Lainnya	Pengadaan Peralatan dan Mesin Lainnya				1 Jenis	3 Jenis	24.000.000	22.500.000	34.900.000	Kab. Bantul, Sedayu, Semua Kelurahan	Dana Transfer Umum-Dana Alokasi Umum	Memperkuat Stabilitas Polhukhanka m Dan Transformasi Pelayanan Publik	Penguatan Reformasi Birokrasi	Kapanewon	3 Jenis	24.000.000	Kapanewon Sedayu
7	1	1	2.08		Penyediaan Jasa Penunjang Urusan Pemerintahan Daerah	Capaian kinerja penyediaan jasa penunjang urusan pemerintah daerah	100 persen		100 persen	100 persen	100 persen	143.002.480	133.387.664	123.035.824						100 persen	140.589.520	
7	1	1	2.08	1	Penyediaan Jasa Surat Menyurat	materai				100 lembar	40 lembar	1.000.000	1.000.000	400.000	Kab. Bantul, Sedayu, Semua Kelurahan	Dana Transfer Umum - Dana Alokasi Umum	Memperkuat Stabilitas Polhukhanka m Dan Transformasi Pelayanan Publik	Penguatan Reformasi Birokrasi	Kapanewon Sedayu	40 lembar	1.000.000	Kapanewon Sedayu
7	1	1	2.08	2	Penyediaan Jasa Komunikasi, Sumber Daya Air dan Listrik	Pembayaran Rekening Listrik				12 Bulan	12 Bulan	43.200.000	32.700.000	32.600.000	Kab. Bantul, Sedayu, Argorejo	Dana Transfer Umum-Dana Alokasi Umum	Memperkuat Stabilitas Polhukhanka m Dan Transformasi Pelayanan Publik	Penguatan Reformasi Birokrasi	Kapanewon Sedayu	12 Bulan	43.200.000	Kapanewon Sedayu
						Pembayaran Rekening Telepon				12 Bulan	12 Bulan									12 Bulan		
7	1	1	2.08	3	Penyediaan Jasa Peralatan dan Perlengkapan Kantor	Perbaikan peralatan dan perlengkapan kantor				2 jenis	2 jenis	7.110.000	7.030.000	7.030.000	Kab. Bantul, Sedayu, Semua Kelurahan	Dana Transfer Umum-Dana Alokasi Umum	Memperkuat Stabilitas Polhukhanka m Dan Transformasi Pelayanan Publik	Penguatan Reformasi Birokrasi	Kapanewon Sedayu	2 jenis	7.110.000	Kapanewon Sedayu
7	1	1	2.08	4	Penyediaan Jasa Pelayanan Umum Kantor	Laporan Keamanan dan Ketertiban Kantor				12 Dokumen	4 Dokumen	91.692.480	92.657.664	83.005.824	Kab. Bantul, Sedayu, Argorejo	Dana Transfer Umum-Dana Alokasi Umum	Memperkuat Stabilitas Polhukhanka m Dan Transformasi Pelayanan Publik	Penguatan Reformasi Birokrasi	Kapanewon Sedayu	4 Dokumen	89.279.520	Kapanewon Sedayu
						Laporan Kebersihan Lingkungan Kantor				24 Dokumen	24 Dokumen									24 Dokumen		
						Laporan Kegiatan pelayanan Umum Kapanewon				12 Dokumen	12 Dokumen									12 Dokumen		
7	1	1	2.09		Pemeliharaan Barang Milik Daerah Penunjang Urusan Pemerintahan Daerah	Capaian kinerja pemeliharaan barang milik daerah	100 persen		100 persen	100 persen	100 persen	144.087.146	146.455.265	149.643.500						100 persen	144.087.146	
7	1	1	2.09	2	Penyediaan Jasa Pemeliharaan, Biaya Pemeliharaan, Pajak, dan Perizinan Kendaraan Dinas Operasional atau Jajanan	Pemeliharaan Kendaraan Dinas Roda 2				7 Unit	4 Unit	105.760.000	106.205.000	106.205.000	Kab. Bantul, Sedayu, Argorejo	Dana Transfer Umum-Dana Alokasi Umum	Memperkuat Stabilitas Polhukhanka m Dan Transformasi Pelayanan Publik	Penguatan Reformasi Birokrasi	Aparatur Kapanewon	4 Unit	105.760.000	Kapanewon Sedayu
						Pemeliharaan Kendaraan Dinas Roda 4				1 Unit	1 Unit									1 Unit		
7	1	1	2.09	9	Pemeliharaan/Rehabi- litasi Gedung Kantor dan Bangunan Lainnya	Pemeliharaan Gedung Kantor dan Rumah Dinas				2 Unit	3 Unit	38.327.146	40.250.265	43.438.500	Kab. Bantul, Sedayu, Argorejo	Dana Transfer Umum-Dana Alokasi Umum	Memperkuat Stabilitas Polhukhanka m Dan Transformasi Pelayanan Publik	Penguatan Reformasi Birokrasi	Aparatur Kapanewon	3 Unit	38.327.146	Kapanewon Sedayu
7	1	2			PROGRAM PENYELENGGARAAN PEMERINTAHAN DAN PELAYANAN PUBLIK	Cakupan penyelenggaraan pemerintahan dan pelayanan publik	94 Persen		100 Persen	90 Persen	90 Persen	25.050.000	42.550.000	50.750.000						90 Persen	19.050.000	
7	1	2	2.01		Koordinasi Penyelenggaraan Kegiatan Pemerintahan di Tingkat Kecamatan	Capaian kinerja penyelenggaraan pemerintahan kapanewon	90 persen		100 persen	90 persen	90 persen	13.050.000	34.150.000	42.350.000						90 persen	13.050.000	

Kode	Urusan/ Bidang Urusan/ Program/ Kegiatan/ Sub Kegiatan	Indikator Program/ Kegiatan/ Sub Kegiatan	Target Akhir Periode RPJMD	Realisasi Capaian RKPD Tahun 2020	Prakiraan Capaian Target RKPD Tahun 2021	Capaian Kinerja dan Kerangka Pendanaan										Kelompok Sasaran	Prakiraan Maju Rencana Tahun 2023		Perangkat Daerah Penanggung Jawab				
						Target 2022		Pagu Indikatif			Lokasi	Sumber Dana	Prioritas		Target		Pagu Indikatif						
						Semula	Menjadi	RKPD 2022	APBD 2022	RKPD 2022 Perubahan			Nasional	Daerah									
7	1	2	2.01	1	Koordinasi/ Sinergi Perencanaan dan Pelaksanaan Kegiatan Pemerintahan dengan Perangkat Daerah dan Instansi Vertikal Terkait	Catatan hasil fasilitasi Kapanewon kepada Kalurahan				5 Dokumen	5 Dokumen	13.050.000	34.150.000	42.350.000	Kab. Bantul, Sedayu, Argorejo	Dana Transfer Umum-Dana Alokasi Umum	Memperkuat Stabilitas Polhukhanka m Dan Transformasi Pelayanan Publik	Penguatan Reformasi Birokrasi	Aparatur Kapanewon dan Masyarakat	5 Dokumen	13.050.000	Kapanewon Sedayu	
					Laporan Koordinasi Forkompinkap					2 Dokumen	4 Dokumen									4 Dokumen			
7	1	2	2.04		Pelaksanaan Urusan Pemerintahan yang Dilimpahkan kepada Camat	Capaian kinerja pelayanan kapanewon	90 persen			100 persen	90 persen	90 persen	12.000.000	8.400.000	8.400.000						90 persen	6.000.000	
7	1	2	2.04	2	Pelaksanaan Urusan Pemerintahan yang terkait dengan Nonperizinan	Laporan Survai Kepuasan Masyarakat					2 Dokumen	2 Dokumen	12.000.000	8.400.000	8.400.000	Kab. Bantul, Sedayu, Argorejo	Dana Transfer Umum-Dana Alokasi Umum	Memperkuat Stabilitas Polhukhanka m Dan Transformasi Pelayanan Publik	Penguatan Reformasi Birokrasi	Aparatur Kapanewon Dan Masyarakat	2 Dokumen	6.000.000	Kapanewon Sedayu
					Masyarakat yang dilayani						6000 orang	6000 orang									6000 orang		
7	1	3			PROGRAM PEMBERDAYAAN MASYARAKAT DESA DAN KELURAHAN	Cakupan Pemberdayaan Kepada Masyarakat	100 Persen			100 Persen	100 Persen	100 Persen	65.400.000	93.750.000	102.300.000						100 Persen	65.400.000	
7	1	3	2.01		Koordinasi Kegiatan Pemberdayaan Desa	Capaian kinerja pemberdayaan masyarakat kalurahan	90 persen			100 persen	90 persen	90 persen	37.200.000	50.550.000	54.450.000						90 persen	37.200.000	
7	1	3	2.01	1	Peningkatan Partisipasi Masyarakat dalam Forum Musyawarah Perencanaan Pembangunan di Desa	Berita Acara Penyusunan Perencanaan Pembangunan Partisipatif					2 dokumen	2 dokumen	6.000.000	9.850.000	9.850.000	Kab. Bantul, Sedayu, Semua Kelurahan	Dana Transfer Umum - Dana Alokasi Umum	Memperkuat Stabilitas Polhukhanka m Dan Transformasi Pelayanan Publik	Penguatan Reformasi Birokrasi	Masyarakat	2 dokumen	6.000.000	Kapanewon Sedayu
7	1	3	2.01	3	Peningkatan Efektivitas Kegiatan Pemberdayaan Masyarakat di Wilayah Kecamatan	Laporan Bidang Sosial					18 Dokumen	20 Dokumen	31.200.000	40.700.000	44.600.000	Kab. Bantul, Sedayu, Semua Kelurahan	Dana Transfer Umum-Dana Alokasi Umum	Memperkuat Stabilitas Polhukhanka m Dan Transformasi Pelayanan Publik	Penguatan Reformasi Birokrasi	Masyarakat	20 Dokumen	31.200.000	Kapanewon Sedayu
7	1	3	2.03		Pemberdayaan Lembaga Kemasyarakatan Tingkat Kecamatan	Capaian kinerja pemberdayaan lembaga kemasyarakat an	90 persen			100 persen	90 persen	90 persen	28.200.000	43.200.000	47.850.000						90 persen	28.200.000	
7	1	3	2.03	4	Fasilitasi Pengembangan Usaha Ekonomi Masyarakat	Laporan Hasil Monitoring dan Evaluasi Bantuan Pedukuhan					4 Dokumen	5 Dokumen	28.200.000	43.200.000	47.850.000	Kab. Bantul, Sedayu, Semua Kelurahan	Dana Transfer Umum-Dana Alokasi Umum	Memperkuat Stabilitas Polhukhanka m Dan Transformasi Pelayanan Publik	Penguatan Reformasi Birokrasi	Masyarakat	5 Dokumen	28.200.000	Kapanewon Sedayu
					Laporan Pendampingan Usaha Kelompok Masvarakat						5 Dokumen	6 Dokumen									6 Dokumen		
7	1	4			PROGRAM KOORDINASI KETENTRAMAN DAN KETERTIBAN UMUM	Cakupan Koordinasi Ketentraman dan Ketertiban Kapanewon	100 Persen			100 Persen	100 Persen	100 Persen	145.850.000	134.940.000	130.190.000						100 Persen	18.000.000	
7	1	4	2.01		Koordinasi Upaya Penyelenggaraan Ketenteraman dan Ketertiban Umum	Capaian kinerja penyelenggara an ketentraman dan ketertiban umum	100 persen			100 persen	100 persen	100 persen	145.850.000	134.940.000	130.190.000						100 persen	18.000.000	
7	1	4	2.01	1	Sinergitas dengan Kepolisian Negara Republik Indonesia, Tentara Nasional Indonesia dan Instansi Vertikal di Wilayah Kecamatan	Laporan Pemberdayaan Linmas					2 Dokumen	2 Dokumen	145.850.000	134.940.000	130.190.000	Kab. Bantul, Sedayu, Semua Kelurahan	Dana Transfer Umum-Dana Alokasi Umum	Memperkuat Stabilitas Polhukhanka m Dan Transformasi Pelayanan Publik	Penguatan Reformasi Birokrasi	Forkompinka p dan Linmas	2 Dokumen	18.000.000	Kapanewon Sedayu
					Laporan Penanggulangan Bencana						3 Dokumen	2 Dokumen									2 Dokumen		
					Laporan Upacara Hari Besar dan Hari Besar Nasional						12 Dokumen	7 Dokumen									7 Dokumen		
7	1	5			PROGRAM PENYELENGGARAAN URUSAN PEMERINTAHAN UMUM	Cakupan Stabilitas Penyelenggaraan Pemerintahan Umum	100 Persen			100 Persen	100 Persen	100 Persen	6.000.000	5.700.000	5.200.000						100 Persen	133.850.000	
7	1	5	2.01		Penyelenggaraan Urusan Pemerintahan Umum sesuai Penugasan Kepala Daerah	Capaian kinerja penyelenggaraan pemerintahan umum	100 persen			100 persen	100 persen	100 persen	6.000.000	5.700.000	5.200.000						100 persen	133.850.000	

Kode					Urusan/ Bidang Urusan/ Program/ Kegiatan/ Sub Kegiatan	Indikator Program/ Kegiatan/ Sub Kegiatan	Target Akhir Periode RPJMD	Realisasi Capaian RKPD Tahun 2020	Prakiraan Capaian Target RKPD Tahun 2021	Capaian Kinerja dan Kerangka Pendanaan								Kelompok Sasaran	Prakiraan Maju Rencana Tahun 2023		Perangkat Daerah Penanggung Jawab		
										Target 2022		Pagu Indikatif			Lokasi	Sumber Dana	Prioritas		Target	Pagu Indikatif			
										Semula	Menjadi	RKPD 2022	APBD 2022	RKPD 2022 Perubahan			Nasional	Daerah					
7	1	5	2.01	1	Pembinaan Wawasan Kebangsaan dan Ketahanan Nasional dalam rangka Memantapkan Pengamalan Pancasila, Pelaksanaan Undang-Undang Dasar Negara Republik Indonesia Tahun 1945, Pelestarian Bhinneka Tunggal Ika serta Pemertahanan dan Pemeliharaan Keutuhan Negara	Laporan Pembinaan Peningkatan Ketahanan Nasional				2 Dokumen	2 Dokumen	6.000.000	5.700.000	5.200.000	Kab. Bantul, Sedayu, Semua Kelurahan	Dana Transfer Umum - Dana Alokasi Umum	Memperkuat Stabilitas Polhukhankam Dan Transformasi Pelayanan Publik	Penguatan Reformasi Birokrasi	Masyarakat	2 Dokumen	133.850.000	Kapanewon Sedayu	
4					UNSUR PENDUKUNG URUSAN PEMERINTAHAN																		
4	1				SEKRETARIAT DAERAH							45.300.000	45.300.000	45.300.000							50.000.000		
4	1	4			PROGRAM PENYELENGGARAA N KEISTIMEWAAN YOGYAKARTA URUSAN KELEMBAGAAN DAN KETATALAKSANAAN	Persentase Urusan Keistimewaan yang berkualitas	%		%	100 %	100 %	45.300.000	45.300.000	45.300.000						100 %	50.000.000		
4	1	4	2.04		Perencanaan dan Pengendalian Keistimewaan Urusan Kebudayaan	Meningkatnya Perencanaan Keistimewaan yang berkualitas	persen		persen	100 persen	100 persen	45.300.000	45.300.000	45.300.000						100 persen	50.000.000		
4	1	4	2.04	1	Penyusunan Rencana Program dan Kegiatan Keistimewaan Urusan Kebudayaan	Dokumen hasil koordinasi pelaksanaan kegiatan Keistimewaan Tingkat Kapanewon				4 dokumen	1 dokumen	45.300.000	45.300.000	45.300.000	Kab. Bantul, Sewon, Panggungharjo	Dana Keistimewaan DIY	Meningkatkan Sumber Daya Manusia Yang Berkualitas Dan Berdaya Saing	Pemantapan Pelindungan Lingkungan, Sosial dan Bencana	Kelengkapan Perangkat Daerah Pengampu urusan Dana Keistimewaan , Kapanewon dan Kelurahan	1 dokumen	50.000.000	Kapanewon Sewon	
						Dokumen Rencana Program dan Kegiatan Keistimewaan tingkat Kecamatan				3 dokumen	3 dokumen									3 dokumen			
7					UNSUR KEWILAYAHAN																		
7	1				KECAMATAN							2.657.508.365	3.281.174.836	3.389.140.369							3.480.141.093		
7	1	1			PROGRAM PENUNJANG URUSAN PEMERINTAHAN DAERAH KABUPATEN/KOTA	Capaian Nilai Akuntabilitas Kinerja Instansi Pemerintah (AKIP)	angka		angka	90 angka	90 angka	2.442.965.753	3.046.974.836	3.137.740.369						90 angka	3.259.683.593		
7	1	1	2.01		Perencanaan, Penganggaran, dan Evaluasi Kinerja Perangkat Daerah	Nilai AKIP	angka		angka	90 angka	90 angka	5.472.500	5.472.500	5.472.500						90 angka	6.972.500		
7	1	1	2.01	1	Penyusunan Dokumen Perencanaan Perangkat Daerah	Dokumen Perencanaan				4 dokumen	4 dokumen	3.000.000	3.000.000	3.000.000	Kab. Bantul, Sewon, Panggungharjo	Dana Transfer Umum-Dana Alokasi Umum	Memperkuat Ketahanan Ekonomi Untuk Pertumbuhan Yang Berkualitas dan Berkeadilan	Penguatan Reformasi Birokrasi	Aparatur dan Masyarakat	4 dokumen	3.500.000	Kapanewon Sewon	
																		Penguatan Reformasi Birokrasi					
7	1	1	2.01	6	Koordinasi dan Penyusunan Laporan Capaian Kinerja dan Ikhtisar Realisasi Kinerja SKPD	Dokumen hasil Evaluasi				4 dokumen	4 dokumen	2.472.500	2.472.500	2.472.500	Kab. Bantul, Sewon, Panggungharjo	Dana Transfer Umum-Dana Alokasi Umum	Memperkuat Ketahanan Ekonomi Untuk Pertumbuhan Yang Berkualitas dan Berkeadilan	Penguatan Reformasi Birokrasi	Aparatur dan Masyarakat	4 dokumen	3.472.500	Kapanewon Sewon	
						Dokumen Keuangan				19 dokumen	19 dokumen									19 dokumen			
7	1	1	2.02		Administrasi Keuangan Perangkat Daerah	Capaian kinerja pengadmi nistrasian keuangan perangkat daerah	90 persen		90 persen	90 persen	90 persen	1.887.738.125	2.557.417.006	2.590.862.539						90 persen	2.688.329.285		

Kode					Urusan/ Bidang Urusan/ Program/ Kegiatan/ Sub Kegiatan	Indikator Program/ Kegiatan/ Sub Kegiatan	Target Akhir Periode RPJMD	Realisasi Capaian RKPD Tahun 2020	Prakiraan Capaian Target RKPD Tahun 2021	Capaian Kinerja dan Kerangka Pendanaan							Kelompok Sasaran	Prakiraan Maju Rencana Tahun 2023		Perangkat Daerah Penanggung Jawab		
										Target 2022		Pagu Indikatif			Lokasi	Sumber Dana		Prioritas			Target	Pagu Indikatif
										Semula	Menjadi	RKPD 2022	APBD 2022	RKPD 2022 Perubahan			Nasional	Daerah				
7	1	1	2.02	1	Penyediaan Gaji dan Tunjangan ASN	Dokumen Pembayaran Gaji dan Tunjangan				14 dokumen	14 dokumen	1.781.658.125	2.451.337.006	2.544.302.539	Kab. Bantul, Sewon, Panggungharjo	Dana Transfer Umum-Dana Alokasi Umum	Memperkuat Stabilitas Polhukhankam Dan Transformasi Pelayanan Publik	Penguatan Reformasi Birokrasi	Meningkatnya kualitas pelayanan administrasi pada masyarakat	14 dokumen	2.582.249.285	Kapanewon Sewon
7	1	1	2.02	2	Penyediaan Administrasi Pelaksanaan Tugas ASN	Honor Pengelola Keuangan, Barang Milik Daerah dan Kepegawaian				96 Orang/Bulan	9 Orang/Bulan	106.080.000	106.080.000	46.560.000	Kab. Bantul, Sewon, Panggungharjo	Dana Transfer Umum-Dana Alokasi Umum	Memperkuat Stabilitas Polhukhankam Dan Transformasi Pelayanan Publik	Penguatan Reformasi Birokrasi	Meningkatnya kualitas pelayanan administrasi pada masyarakat	9 Orang/Bulan	106.080.000	Kapanewon Sewon
7	1	1	2.06		Administrasi Umum Perangkat Daerah	Capaian kinerja pengelolaan administrasi umum	100 persen		100 persen	100 persen	100 persen	195.107.798	149.425.000	177.071.650						100 persen	198.196.886	
7	1	1	2.06	1	Penyediaan Komponen Instalasi Listrik/Penerangan Bangunan Kantor	Komponen Instalasi Listrik				4 jenis	4 jenis	6.196.500	6.196.500	9.755.500	Kab. Bantul, Sewon, Panggungharjo	Dana Transfer Umum-Dana Alokasi Umum	Memperkuat Stabilitas Polhukhankam Dan Transformasi Pelayanan Publik	Penguatan Reformasi Birokrasi	Aparatur dan Masyarakat	4 jenis	7.196.500	Kapanewon Sewon
7	1	1	2.06	2	Penyediaan Peralatan dan Perlengkapan Kantor	Alat Tulis Kantor (ATK)				12 Jenis	12 Jenis	11.333.600	6.648.500	10.262.650	Kab. Bantul, Sewon, Panggungharjo	Dana Transfer Umum-Dana Alokasi Umum	Memperkuat Stabilitas Polhukhankam Dan Transformasi Pelayanan Publik	Penguatan Reformasi Birokrasi	Aparatur dan Masyarakat	12 Jenis	12.333.600	Kapanewon Sewon
7	1	1	2.06	3	Penyediaan Peralatan Rumah Tangga	Bahan dan Peralatan kebersihan				12 jenis	12 jenis	5.603.612	3.733.500	8.729.000	Kab. Bantul, Sewon, Panggungharjo	Dana Transfer Umum-Dana Alokasi Umum	Memperkuat Stabilitas Polhukhankam Dan Transformasi Pelayanan Publik	Penguatan Reformasi Birokrasi	Aparatur dan Masyarakat	12 jenis	6.603.612	Kapanewon Sewon
7	1	1	2.06	5	Penyediaan Barang Cetakan dan Penggandaan	Penggandaan				10938 lembar	10938 lembar	3.763.750	2.734.500	2.734.500	Kab. Bantul, Sewon, Panggungharjo	Dana Transfer Umum-Dana Alokasi Umum	Memperkuat Stabilitas Polhukhankam Dan Transformasi Pelayanan Publik	Penguatan Reformasi Birokrasi	Aparatur dan Masyarakat	10938 lembar	5.760.750	Kapanewon Sewon
7	1	1	2.06	6	Penyediaan Bahan Bacaan dan Peraturan Perundang-undangan	Bahan Bacaan langganan surat kabar				1 jenis	1 jenis	1.200.000	1.200.000	1.200.000	Kab. Bantul, Sewon, Panggungharjo	Dana Transfer Umum-Dana Alokasi Umum	Memperkuat Stabilitas Polhukhankam Dan Transformasi Pelayanan Publik	Penguatan Reformasi Birokrasi	Aparatur dan Masyarakat	1 jenis	1.300.000	Kapanewon Sewon
7	1	1	2.06	9	Penyelenggaraan Rapat Koordinasi dan Konsultasi SKPD	Laporan hasil Rapat				50 Dokumen	50 Dokumen	165.310.336	127.212.000	142.690.000	Kab. Bantul, Sewon, Panggungharjo	Dana Transfer Umum-Dana Alokasi Umum	Memperkuat Stabilitas Polhukhankam Dan Transformasi Pelayanan Publik	Penguatan Reformasi Birokrasi	Aparatur dan Masyarakat	50 Dokumen	163.302.424	Kapanewon Sewon
					Perjalanan Dinas Dalam Daerah					50 OP	50 OP									50 OP		
					Perjalanan Dinas Luar Daerah					3 OP	3 OP									3 OP		
7	1	1	2.06	10	Penatausahaan Arsip Dinamis pada SKPD	Laporan Penataan Arsip				1 Dokumen	1 Dokumen	1.700.000	1.700.000	1.700.000	Kab. Bantul, Sewon, Panggungharjo	Dana Transfer Umum-Dana Alokasi Umum	Memperkuat Stabilitas Polhukhankam Dan Transformasi Pelayanan Publik	Penguatan Reformasi Birokrasi	Aparatur dan Masyarakat	1 Dokumen	1.700.000	Kapanewon Sewon
7	1	1	2.07		Pengadaan Barang Milik Daerah Penunjang Urusan Pemerintah Daerah	Capaian kinerja pengadaan barang milik daerah	100 persen		98 persen	100 persen	100 persen	32.347.000	11.160.000	36.900.000						100 persen	42.347.000	
7	1	1	2.07	6	Pengadaan Peralatan dan Mesin Lainnya	Peralatan dan Mesin Lainnya				1 Jenis	2 Jenis	32.347.000	11.160.000	36.900.000	Kab. Bantul, Sewon, Panggungharjo	Dana Transfer Umum-Dana Alokasi Umum	Memperkuat Infrastruktur Untuk Mendukung Pengembangan Ekonomi Dan Pelayanan Dasar	Penguatan Reformasi Birokrasi	Aparatur dan Masyarakat	2 Jenis	42.347.000	Kapanewon Sewon
7	1	1	2.08		Penyediaan Jasa Penunjang Urusan Pemerintahan Daerah	Capaian kinerja penyedia jasa penunjang urusan pemerintah daerah	100 persen		100 persen	100 persen	100 persen	178.375.600	179.575.600	183.575.600						100 persen	178.913.272	

Kode	Urusan/ Bidang Urusan/ Program/ Kegiatan/ Sub Kegiatan	Indikator Program/ Kegiatan/ Sub Kegiatan	Target Akhir Periode RPJMD	Realisasi Capaian RKPD Tahun 2020	Prakiraan Capaian Target RKPD Tahun 2021	Capaian Kinerja dan Kerangka Pendanaan										Kelompok Sasaran	Prakiraan Maju Rencana Tahun 2023		Perangkat Daerah Penanggung Jawab					
						Target 2022		Pagu Indikatif			Lokasi	Sumber Dana	Prioritas		Target		Pagu Indikatif							
						Semula	Menjadi	RKPD 2022	APBD 2022	RKPD 2022 Perubahan			Nasional	Daerah										
7	1	1	2.08	1	Penyediaan Jasa Surat Menyurat	atk				3 jenis	3 jenis	5.000.000	4.945.520	4.945.520	Kab. Bantul, Sewon, Panggunghar o	Dana Transfer Umum-Dana Alokasi Umum	Memperkuat Infrastruktur Untuk Mendukung Pengembang an Ekonomi Dan Pelayanan Dasar	Penguatan Reformasi Birokrasi	Aparatur dan Masyarakat	3 jenis	5.000.000	Kapanewon Sewon		
						Materai dan Benda Pos				494 Lembar	494 Lembar									494 Lembar				
7	1	1	2.08	2	Penyediaan Jasa Komunikasi, Sumber Daya Air dan Listrik	Pembayaran Rekening Listrik dan Telepon				12 bulan	12 bulan	39.000.000	39.000.000	39.000.000	Kab. Bantul, Sewon, Panggunghar o	Dana Transfer Umum-Dana Alokasi Umum	Memperkuat Infrastruktur Untuk Mendukung Pengembang an Ekonomi Dan Pelayanan Dasar	Penguatan Reformasi Birokrasi	Aparatur dan Masyarakat	12 bulan	40.000.000	Kapanewon Sewon		
7	1	1	2.08	3	Penyediaan Jasa Peralatan dan Perlengkapan Kantor	Perbaikan Peralatan dan Perlengkapan Kantor				4 Jenis	4 Jenis	15.200.000	15.200.000	19.200.000	Kab. Bantul, Sewon, Panggunghar o	Dana Transfer Umum-Dana Alokasi Umum	Memperkuat Infrastruktur Untuk Mendukung Pengembang an Ekonomi Dan Pelayanan Dasar	Penguatan Reformasi Birokrasi	Aparatur dan Masyarakat	4 Jenis	16.200.000	Kapanewon Sewon		
7	1	1	2.08	4	Penyediaan Jasa Pelayanan Umum Kantor	Dokumen BPJS Ketenagakerjaan dan kesehatan non ASN				12 bulan	12 bulan	119.175.600	120.430.080	120.430.080	Kab. Bantul, Sewon, Panggunghar o	Dana Transfer Umum-Dana Alokasi Umum	Memperkuat Infrastruktur Untuk Mendukung Pengembang an Ekonomi Dan Pelayanan Dasar	Penguatan Reformasi Birokrasi	Aparatur dan Masyarakat	12 bulan	117.713.272	Kapanewon Sewon		
						Laporan administrasi pelayanan umum				2 dokumen	2 dokumen									2 dokumen				
						Laporan Keamanan dan Ketertiban				1 dokumen	1 dokumen									1 dokumen				
						Laporan Kebersihan lingkungan kantor				2 dokumen	2 dokumen									2 dokumen				
7	1	1	2.09		Pemeliharaan Barang Milik Daerah Penunjang Urusan Pemerintahan Daerah	Capaian kinerja pemelihar aan barang milik daerah	100 persen			100 persen	100 persen	143.924.730	143.924.730	143.858.080						100 persen	144.924.650			
7	1	1	2.09	1	Penyediaan Jasa Pemeliharaan, Biaya Pemeliharaan dan Pajak Kendaraan Perorangan Dinas atau Kendaraan Dinas Jabatan	Pemeliharaan kendaraan dinas roda 2				8 unit	8 unit	119.249.650	119.249.650	119.183.000	Kab. Bantul, Sewon, Panggunghar o	Dana Transfer Umum-Dana Alokasi Umum	Memperkuat Stabilitas Polhukhanka m Dan Transformasi Pelayanan Publik	Penguatan Reformasi Birokrasi	Aparatur dan Masyarakat	8 unit	119.249.650	Kapanewon Sewon		
						Pemeliharaan kendaraan dinas roda 3				1 unit	1 unit									1 unit				
						Pemeliharaan kendaraan dinas roda 4				1 unit	1 unit									1 unit				
7	1	1	2.09	9	Pemeliharaan/Rehabi litasi Gedung Kantor dan Bangunan Lainnya	Pemeliharaan gedung kantor dan rumah dinas				2 unit	2 unit	24.675.080	24.675.080	24.675.080	Kab. Bantul, Sewon, Panggunghar o	Dana Transfer Umum-Dana Alokasi Umum	Memperkuat Stabilitas Polhukhanka m Dan Transformasi Pelayanan Publik	Pemantapan Infrastruktur Pendukung Ekonomi	Aparatur dan Masyarakat	2 unit	25.675.000	Kapanewon Sewon		
7	1	2			PROGRAM PENYELENGGARAA N PEMERINTAHAN DAN PELAYANAN PUBLIK	Cakupan penyelenggaraan pemerintahan dan pelayanan publik	%			%	90 %	90 %	58.215.000	73.075.000	79.025.000						90 %	60.215.000		
7	1	2	2.01		Koordinasi Penyelenggaraan Kegiatan Pemerintahan di Tingkat Kecamatan	Cakupan Penyelenggaraan pemerintahan dan pelayanan Publik	persen			persen	90 persen	90 persen	49.515.000	64.375.000	70.325.000						90 persen	50.515.000		
7	1	2	2.01	1	Koordinasi/ Sinergi Perencanaan dan Pelaksanaan Kegiatan Pemerintahan dengan Perangkat Daerah dan Instansi Vertikal Terkait	Laporan koordinasi Forkompin Kap				4 dokumen	4 dokumen	17.000.000	41.150.000	47.100.000	Kab. Bantul, Sewon, Semua Kecurahan	Dana Transfer Umum-Dana Alokasi Umum	Memperkuat Stabilitas Polhukhanka m Dan Transformasi Pelayanan Publik	Penguatan Reformasi Birokrasi	Meningkatny a kualitas pelayanan administrasi pada masyarakat	4 dokumen	18.000.000	Kapanewon Sewon		
						Laporan pemantauan pemilihan lurah					1 Dokumen									1 Dokumen				
						Laporan peningkatan				3 dokumen	3 dokumen									3 dokumen				

Kode	Urusan/ Bidang Urusan/ Program/ Kegiatan/ Sub Kegiatan	Indikator Program/ Kegiatan/ Sub Kegiatan	Target Akhir Periode RPJMD	Realisasi Capaian RKPD Tahun 2020	Prakiraan Capaian Target RKPD Tahun 2021	Capaian Kinerja dan Kerangka Pendanaan										Kelompok Sasaran	Prakiraan Maju Rencana Tahun 2023		Perangkat Daerah Penanggung Jawab			
						Target 2022		Pagu Indikatif			Lokasi	Sumber Dana	Prioritas		Target		Pagu Indikatif					
						Semula	Menjadi	RKPD 2022	APBD 2022	RKPD 2022 Perubahan			Nasional	Daerah								
7	1	2	2.01	2	Peningkatan Efektivitas Kegiatan Pemerintahan di Tingkat Kecamatan	Dokumen Monografi Kecamatan			1 dokumen	1 dokumen	32.515.000	23.225.000	23.225.000	Kab. Bantul, Sewon, Panggungharjo	Dana Transfer Umum-Dana Alokasi Umum	Memperkuat Stabilitas Polihukhankam Dan Transformasi Pelayanan Publik	Penguatan Reformasi Birokrasi	Meningkatnya kualitas pelayanan administrasi pada masyarakat	1 dokumen	32.515.000	Kapanewon Sewon	
					Laporan pelaksanaan sosialisasi pendaftaran tanah				1 dokumen	1 dokumen									1 dokumen			
					Laporan pembinaan pengendalian pemerintahan desa				4 dokumen	4 dokumen									4 dokumen			
					Laporan pendampingan keuangan desa				2 dokumen	2 dokumen									2 dokumen			
7	1	2	2.04		Pelaksanaan Urusan Pemerintahan yang Dilimpahkan kepada Camat	IKM Kapanewon	angka			angka	90 angka	90 angka	8.700.000	8.700.000	8.700.000					90 angka	9.700.000	
7	1	2	2.04	2	Pelaksanaan Urusan Pemerintahan yang terkait dengan Nonperizinan	Laporan survey kepuasan masyarakat (SKM)			2 dokumen	2 dokumen	8.700.000	8.700.000	8.700.000	Kab. Bantul, Sewon, Panggungharjo	Dana Transfer Umum-Dana Alokasi Umum	Memperkuat Stabilitas Polihukhankam Dan Transformasi Pelayanan Publik	Peningkatan Kualitas Sumber Daya Manusia	Aparatur dan Masyarakat	2 dokumen	9.700.000	Kapanewon Sewon	
					Masyarakat yang dilayani				15000 orang	15000 orang									15000 orang			
7	1	3			PROGRAM PEMBERDAYAAN MASYARAKAT DESA DAN KELURAHAN	Cakupan Pemberdayaan Kepada Masyarakat	92 Persen			90 Persen	88 Persen	88 Persen	57.620.112	62.275.000	71.225.000					88 Persen	60.535.000	
7	1	3	2.01		Koordinasi Kegiatan Pemberdayaan Desa	Capaian kinerja pemberda yaan masyarakat at kalurahan	85 persen			85 persen	85 persen	85 persen	29.500.000	38.165.000	44.115.000					85 persen	31.500.000	
7	1	3	2.01	1	Peningkatan Partisipasi Masyarakat dalam Forum Musyawarah Perencanaan pembangunan partisipatif Desa	Berita acara penyusunan perencanaan pembangunan partisipatif			2 dokumen	2 dokumen	15.000.000	15.000.000	15.000.000	Kab. Bantul, Sewon, Panggungharjo	Dana Transfer Umum-Dana Alokasi Umum	Meningkatkan Sumber Daya Manusia Yang Berkualitas Dan Berdaya Saing	Pemantapan Infrastruktur Pendukung Ekonomi	Aparatur dan Masyarakat Desa	2 dokumen	16.000.000	Kapanewon Sewon	
7	1	3	2.01	3	Peningkatan Efektivitas Kegiatan Pemberdayaan Masyarakat di Wilayah Kecamatan	Laporan bidang budaya			1 dokumen	1 dokumen	14.500.000	23.165.000	29.115.000	Kab. Bantul, Sewon, Semua Kelurahan	Dana Transfer Umum-Dana Alokasi Umum	Meningkatkan Sumber Daya Manusia Yang Berkualitas Dan Berdaya Saing	Peningkatan Kualitas Sumber Daya Manusia	Aparatur dan Masyarakat Desa	1 dokumen	15.500.000	Kapanewon Sewon	
					Laporan bidang sosial				10 dokumen	13 dokumen									13 dokumen			
7	1	3	2.03		Pemberdayaan Lembaga Kemasyarakatan Tingkat Kecamatan	Capaian kinerja pemberda yaan lembaga kemasyar akatan	91 persen			91 persen	91 persen	91 persen	28.120.112	24.110.000	27.110.000					91 persen	29.035.000	
7	1	3	2.03	4	Fasilitasi Pengembangan Usaha Ekonomi Masyarakat	laporan pelaksanaan penanggulangan sampah				1 Dokumen	28.120.112	24.110.000	27.110.000	Kab. Bantul, Sewon, Panggungharjo	Dana Transfer Umum-Dana Alokasi Umum	Memperkuat Ketahanan Ekonomi Untuk Pertumbuhan Yang Berkualitas dan Berkeadilan	Peningkatan Kualitas Sumber Daya Manusia	Aparatur dan Masyarakat Desa	1 Dokumen	29.035.000	Kapanewon Sewon	
					Laporan pendampingan pengembangan usaha masyarakat				3 Dokumen	4 Dokumen									4 Dokumen			
7	1	4			PROGRAM KOORDINASI KETENTRAMAN DAN KETERTIBAN UMUM	Cakupan Koordinasi Ketentraman dan Ketertiban Kapanewon	100 Persen			100 Persen	100 Persen	100 Persen	88.357.500	88.500.000	91.300.000					100 Persen	89.357.500	
7	1	4	2.01		Koordinasi Upaya Penyelenggaraan Ketenteraman dan Keterlibatan Umum	Capaian kinerja penyelengaraan ketentram an dan keterlibatan umum	100 persen			100 persen	100 persen	100 persen	88.357.500	88.500.000	91.300.000					100 persen	89.357.500	
7	1	4	2.01	1	Sinergitas dengan Kepolisian Negara Republik Indonesia, Tentara Nasional Indonesia dan Instansi Vertikal di Wilayah Kecamatan	Laporan kejadian transtribum kapanewon			2 dokumen	4 dokumen	88.357.500	88.500.000	91.300.000	Kab. Bantul, Sewon, Semua Kelurahan	Dana Transfer Umum-Dana Alokasi Umum	Memperkuat Stabilitas Polihukhankam Dan Transformasi Pelayanan Publik	Pemantapan Pelindungan Lingkungan, Sosial dan Bencana	Aparatur dan masyarakat	4 dokumen	89.357.500	Kapanewon Sewon	
					Laporan pelaksanaan upacara hari besar				7 dokumen	7 dokumen									7 dokumen			
					Laporan Penanggulangan Bencana				2 dokumen	2 dokumen									2 dokumen			

Kode				Urusan/ Bidang Urusan/ Program/ Kegiatan/ Sub Kegiatan	Indikator Program/ Kegiatan/ Sub Kegiatan	Target Akhir Periode RPJMD	Realisasi Capaian RKPD Tahun 2020	Prakiraan Capaian Target RKPD Tahun 2021	Capaian Kinerja dan Kerangka Pendanaan							Kelompok Sasaran	Prakiraan Maju Rencana Tahun 2023		Perangkat Daerah Penanggung Jawab		
									Target 2022		Pagu Indikatif			Lokasi	Sumber Dana		Prioritas			Target	Pagu Indikatif
									Semula	Menjadi	RKPD 2022	APBD 2022	RKPD 2022 Perubahan				Nasional	Daerah			
7	1	1	2.02	Administrasi Keuangan Perangkat Daerah	Capaian kinerja pengadministrasian keuangan perangkat daerah	persen		persen	100 persen	100 persen	1.583.356.642	2.053.273.317	2.266.058.387					100 persen	2.391.060.000		
7	1	1	2.02	1	Penyediaan Gaji dan Tunjangan ASN	Gaji dan Tunjangan ASN			14 kali	14 kali	1.542.296.642	2.012.213.317	2.224.998.387	Kab. Bantul, Srandakan, Trimurti	Dana Transfer Umum-Dana Alokasi Umum	Memperkuat Stabilitas Polhukhanka m Dan Transformasi Pelayanan Publik	Penguatan Reformasi Birokrasi	Kapanewon Srandakan	14 kali	2.350.000.000	Kapanewon Srandakan
7	1	1	2.02	2	Penyediaan Administrasi Pelaksanaan Tugas ASN	Honorarium Pengelola Keuangan			112 ob	112 ob	41.060.000	41.060.000	41.060.000	Kab. Bantul, Srandakan, Trimurti	Dana Transfer Umum-Dana Alokasi Umum	Memperkuat Stabilitas Polhukhanka m Dan Transformasi Pelayanan Publik	Penguatan Reformasi Birokrasi	Kapanewon Srandakan	112 ob	41.060.000	Kapanewon Srandakan
7	1	1	2.06	Administrasi Umum Perangkat Daerah	Capaian Kinerja Pengelolaan Administrasi Umum	persen		persen	100 persen	100 persen	124.548.080	108.126.571	103.026.571					100 persen	177.500.000		
7	1	1	2.06	1	Penyediaan Komponen Instalasi Listrik/Penerangan Bangunan Kantor	alat listrik			13 jenis	13 jenis	5.540.000	5.540.000	5.540.000	Kab. Bantul, Srandakan, Trimurti	Dana Transfer Umum-Dana Alokasi Umum	Memperkuat Stabilitas Polhukhanka m Dan Transformasi Pelayanan Publik	Penguatan Reformasi Birokrasi	Kapanewon Srandakan	13 jenis	5.100.000	Kapanewon Srandakan
7	1	1	2.06	2	Penyediaan Peralatan dan Perlengkapan Kantor	ATK			31 jenis	31 jenis	21.162.080	16.634.071	16.634.071	Kab. Bantul, Srandakan, Trimurti	Dana Transfer Umum-Dana Alokasi Umum	Memperkuat Stabilitas Polhukhanka m Dan Transformasi Pelayanan Publik	Penguatan Reformasi Birokrasi	Kapanewon Srandakan	31 jenis	15.000.000	Kapanewon Srandakan
7	1	1	2.06	3	Penyediaan Peralatan Rumah Tangga	bahan dan peralatan kebersihan			9 jenis	9 jenis	9.666.000	7.199.500	7.199.500	Kab. Bantul, Srandakan, Trimurti	Dana Transfer Umum-Dana Alokasi Umum	Memperkuat Stabilitas Polhukhanka m Dan Transformasi Pelayanan Publik	Penguatan Reformasi Birokrasi	Kapanewon Srandakan	9 jenis	7.000.000	Kapanewon Srandakan
7	1	1	2.06	5	Penyediaan Barang Cetakan dan Penggandaan	penggandaan			54000 lembar	54000 lembar	13.500.000	4.073.000	4.073.000	Kab. Bantul, Srandakan, Trimurti	Dana Transfer Umum-Dana Alokasi Umum	Memperkuat Stabilitas Polhukhanka m Dan Transformasi Pelayanan Publik	Penguatan Reformasi Birokrasi	Kapanewon Srandakan	54000 lembar	22.000.000	Kapanewon Srandakan
7	1	1	2.06	6	Penyediaan Bahan Bacaan dan Peraturan Perundang- undangan	surat kabar			12 bulan	12 bulan	2.400.000	2.400.000	2.400.000	Kab. Bantul, Srandakan, Trimurti	Dana Transfer Umum-Dana Alokasi Umum	Memperkuat Stabilitas Polhukhanka m Dan Transformasi Pelayanan Publik	Penguatan Reformasi Birokrasi	Kapanewon Srandakan	12 bulan	2.400.000	Kapanewon Srandakan
7	1	1	2.06	9	Penyelenggaraan Rapat Koordinasi dan Konsultasi SKPD	laporan hasil rapat			45 dokumen	45 dokumen	67.281.000	67.281.000	62.181.000	Kab. Bantul, Srandakan, Trimurti	Dana Transfer Umum-Dana Alokasi Umum	Memperkuat Stabilitas Polhukhanka m Dan Transformasi Pelayanan Publik	Penguatan Reformasi Birokrasi	Kapanewon Srandakan	45 dokumen	120.000.000	Kapanewon Srandakan
					perjalanan dinas dalam daerah				100 op	100 op									100 op		
					perjalanan dinas luar daerah				5 op	5 op									5 op		
7	1	1	2.06	10	Penatausahaan Arsip Dinamis pada SKPD	laporan penataan arsip			2 dokumen	2 dokumen	4.999.000	4.999.000	4.999.000	Kab. Bantul, Srandakan, Trimurti	Dana Transfer Umum-Dana Alokasi Umum	Memperkuat Stabilitas Polhukhanka m Dan Transformasi Pelayanan Publik	Penguatan Reformasi Birokrasi	Kapanewon Srandakan	2 dokumen	6.000.000	Kapanewon Srandakan
7	1	1	2.07	Pengadaan Barang Milik Daerah Penunjang Urusan Pemerintah Daerah	Capaian kinerja pengadaan barang milik daerah	persen		persen	100 persen	100 persen	34.400.000	16.700.000	16.700.000					100 persen	40.000.000		
7	1	1	2.07	5	Pengadaan Mebel	pengadaan mebel			7 unit	7 unit	8.000.000	8.000.000	8.000.000	Kab. Bantul, Srandakan, Trimurti	Dana Transfer Umum-Dana Alokasi Umum	Memperkuat Stabilitas Polhukhanka m Dan Transformasi Pelayanan Publik	Penguatan Reformasi Birokrasi	Kapanewon Srandakan	7 unit	10.000.000	Kapanewon Srandakan
7	1	1	2.07	6	Pengadaan Peralatan dan Mesin Lainnya	pengadaan peralatan dan perlengkapan			2 jenis	2 jenis	26.400.000	8.700.000	8.700.000	Kab. Bantul, Srandakan, Trimurti	Dana Transfer Umum-Dana Alokasi Umum	Memperkuat Stabilitas Polhukhanka m Dan Transformasi Pelayanan Publik	Penguatan Reformasi Birokrasi	Kapanewon Srandakan	2 jenis	30.000.000	Kapanewon Srandakan

Kode				Urusan/ Bidang Urusan/ Program/ Kegiatan/ Sub Kegiatan	Indikator Program/ Kegiatan/ Sub Kegiatan	Target Akhir Periode RPJMD	Realisasi Capaian RKPD Tahun 2020	Prakiraan Capaian Target RKPD Tahun 2021	Capaian Kinerja dan Kerangka Pendanaan										Kelompok Sasaran	Prakiraan Maju Rencana Tahun 2023		Perangkat Daerah Penanggung Jawab
									Target 2022		Pagu Indikatif			Lokasi	Sumber Dana	Prioritas		Target		Pagu Indikatif		
									Semula	Menjadi	RKPD 2022	APBD 2022	RKPD 2022 Perubahan			Nasional	Daerah					
7	1	2	2.04	Pelaksanaan Urusan Pemerintahan yang Dilimpahkan kepada Camat	Capaian kinerja pelayanan kapanewon	persen		persen	92 persen	92 persen	8.000.000	8.000.000	8.000.000					92 persen	10.000.000			
7	1	2	2.04	1Pelaksanaan Urusan Pemerintahan yang terkait dengan Pelayanan Perizinan Non Usaha	laporan survey keputusan masyarakat (SKM)				2 dokumen	2 dokumen	8.000.000	8.000.000	8.000.000	Kab. Bantul, Srandakan, Trimurti	Dana Transfer Umum-Dana Alokasi Umum	Memperkuat Stabilitas Polihukhanka m Dan Transformasi Pelayanan Publik	Penguatan Reformasi Birokrasi	Masyarakat Kapanewon Srandakan	2 dokumen	10.000.000	Kapanewon Srandakan	
					masyarakat yang dilayani				15000 orang	15000 orang									15000 orang			
7	1	3		PROGRAM PEMBERDAYAAN MASYARAKAT DESA DAN KELURAHAN	Cakupan Pemberdayaan Kepada Masyarakat	%		%	95 %	95 %	146.875.000	142.101.250	154.101.250					95 %	172.000.000			
7	1	3	2.01	Koordinasi Kegiatan Pemberdayaan Desa	Capaian Kinerja Pemberdayaan Masyarakat kalurahan	persen		persen	95 persen	95 persen	99.125.000	86.613.750	94.783.750					95 persen	142.000.000			
7	1	3	2.01	1Peningkatan Partisipasi Masyarakat dalam Forum Musyawarah Perencanaan Pembangunan dan partisipatif di Desa	berita acara penyusunan perencanaan pembangunan partisipatif				1 dokumen	1 dokumen	14.000.000	11.625.000	11.625.000	Kab. Bantul, Srandakan, Trimurti	Dana Transfer Umum-Dana Alokasi Umum	Memperkuat Stabilitas Polihukhanka m Dan Transformasi Pelayanan Publik	Penguatan Reformasi Birokrasi	Masyarakat Kapanewon Srandakan	1 dokumen	22.000.000	Kapanewon Srandakan	
7	1	3	2.01	3Peningkatan Efektifitas Kegiatan Pemberdayaan Masyarakat di Wilayah Kecamatan	laporan bidang sosial				16 dokumen	16 dokumen	85.125.000	74.988.750	83.158.750	Kab. Bantul, Srandakan, Trimurti	Dana Transfer Umum-Dana Alokasi Umum	Memperkuat Stabilitas Polihukhanka m Dan Transformasi Pelayanan Publik	Penguatan Reformasi Birokrasi	Masyarakat Kapanewon Srandakan	16 dokumen	120.000.000	Kapanewon Srandakan	
7	1	3	2.03	Pemberdayaan Lembaga Kemasyarakatan Tingkat Kecamatan	Capaian Kinerja Pemberdayaan Lembaga Kemasyarakatan	persen		persen	95 persen	95 persen	47.750.000	55.487.500	59.317.500					95 persen	30.000.000			
7	1	3	2.03	4Fasilitasi Pengembangan Usaha Ekonomi Masyarakat	laporan pendampingan pengembangan usaha masyarakat				4 dokumen	4 dokumen	47.750.000	55.487.500	59.317.500	Kab. Bantul, Srandakan, Trimurti	Dana Transfer Umum-Dana Alokasi Umum	Memperkuat Stabilitas Polihukhanka m Dan Transformasi Pelayanan Publik	Penguatan Reformasi Birokrasi	Masyarakat Kapanewon Srandakan	4 dokumen	30.000.000	Kapanewon Srandakan	
7	1	4		PROGRAM KOORDINASI KETENTERAMAN DAN KETERTIBAN UMUM	Cakupan Koordinasi Ketentraman dan Ketertiban Kapanewon	%		%	95 %	95 %	132.125.000	120.250.000	120.250.000					95 %	120.000.000			
7	1	4	2.01	Koordinasi Upaya Penyelenggaraan Ketenteraman dan Ketertiban Umum	Capaian Kinerja Penyelenggaraan Ketentraman dan Ketertiban Umum	persen		persen	95 persen	95 persen	132.125.000	120.250.000	120.250.000					95 persen	120.000.000			
7	1	4	2.01	1Sinergitas dengan Kepolisian Negara Republik Indonesia, Tentara Nasional Indonesia dan Instansi Vertikal di Wilayah Kecamatan	laporan kejadian tranitibum di kapanewon				2 dokumen	2 dokumen	132.125.000	120.250.000	120.250.000	Kab. Bantul, Srandakan, Trimurti	Dana Transfer Umum-Dana Alokasi Umum	Memperkuat Stabilitas Polihukhanka m Dan Transformasi Pelayanan Publik	Penguatan Reformasi Birokrasi	Masyarakat Kapanewon Srandakan	2 dokumen	120.000.000	Kapanewon Srandakan	
					laporan pelaksanaan upacara hari besar				12 dokumen	12 dokumen									12 dokumen			
					laporan penanggulangan bencana				2 dokumen	2 dokumen									2 dokumen			
7	1	5		PROGRAM PENYELENGGARAA N URUSAN PEMERINTAHAN UMUM	Cakupan Stabilitas Penyelenggaraan Pemerintahan Umum	%		%	100 %	100 %	9.622.000	9.242.000	9.242.000					100 %	15.000.000			
7	1	5	2.01	Penyelenggaraan Urusan Pemerintahan Umum sesuai Penugasan Kepala	Capaian kinerja penyelenggaraan pemerintahan umum	persen		persen	100 persen	100 persen	9.622.000	9.242.000	9.242.000					100 persen	15.000.000			

Kode	Urusan/ Bidang Urusan/ Program/ Kegiatan/ Sub Kegiatan	Indikator Program/ Kegiatan/ Sub Kegiatan	Target Akhir Periode RPJMD	Realisasi Capaian RKPD Tahun 2020	Prakiraan Capaian Target RKPD Tahun 2021	Capaian Kinerja dan Kerangka Pendanaan									Kelompok Sasaran	Prakiraan Maju Rencana Tahun 2023		Perangkat Daerah Penanggung Jawab				
						Target 2022		Pagu Indikatif			Lokasi	Sumber Dana	Prioritas			Target	Pagu Indikatif					
						Semula	Menjadi	RKPD 2022	APBD 2022	RKPD 2022 Perubahan			Nasional	Daerah								
7	1	5	2.01	1	Pembinaan Wawasan Kebangsaan dan Ketahanan Nasional dalam rangka Memantapkan Pengamalan Pancasila, Pelaksanaan Undang- Undang Dasar Negara Republik Indonesia Tahun 1945, Pelestarian Bhinneka Tunggal Ika serta Pemertahanan dan Pemeliharaan Keutuhan Negara	laporan pembinaan ketahanan nasional			2 dokumen	2 dokumen	9.622.000	9.242.000	9.242.000	Kab. Bantul, Srandakan, Trimurti	Dana Transfer Umum-Dana Alokasi Umum	Memperkuat Stabilitas Polhukhanka m Dan Transformasi Pelayanan Publik	Penguatan Reformasi Birokrasi	Masyarakat Kapanewon Srandakan	2 dokumen	15.000.000	Kapanewon Srandakan	
4					UNSUR PENDUKUNG URUSAN PEMERINTAHAN																	
4	1				SEKRETARIAT DAERAH						45.300.000	45.300.000	45.300.000								66.040.000	
4	1	4			PROGRAM PENYELENGGARAAN KEISTIMEWAAN YOGYAKARTA URUSAN KELEMBAGAAN DAN KETATALAKSANAAN	Persentase Urusan Keistimewaan yang berkualitas	%		%	90 %	90 %	45.300.000	45.300.000	45.300.000						90 %	66.040.000	
4	1	4	2.06		Perencanaan dan Pengendalian Pelaksanaan Kegiatan Keistimewaan	Persentase Capaian Kinerja Perencanaan dan Pengendalian di Kapanewon	Persen		Persen	100 Persen	100 Persen	45.300.000	45.300.000	45.300.000						100 Persen	66.040.000	
4	1	4	2.06	1	Penyusunan Rencana Program dan Kegiatan Keistimewaan	Dokumen hasil koordinasi pelaksanaan kegiatan keistimewaan tingkat kapanewon				1 Dokumen		45.300.000	45.300.000	45.300.000	Kab. Bantul, Banguntapan , Semua Kelurahan	Dana Keistimewaan DIY	Memperkuat Stabilitas Polhukhanka m Dan Transformasi Pelayanan Publik	Penguatan Reformasi Birokrasi	Kapanewon Banguntapan	1 Dokumen	66.040.000	Kapanewon Banguntapan
						Dokumen rencana program dan kegiatan keistimewaan tingkat				3 Dokumen										3 Dokumen		
7					UNSUR KEWILAYAHAN																	
7	1				KECAMATAN						2.586.663.411	3.353.670.699	3.535.601.498								3.605.865.286	
7	1	1			PROGRAM PENUNJANG URUSAN PEMERINTAHAN DAERAH KABUPATEN/KOTA	Capaian Nilai Akuntabilitas Kinerja Instansi Pemerintah (AKIP)	angka		angka	83 angka	83 angka	2.292.375.911	3.039.752.549	3.221.683.348						83 angka	3.286.910.986	
7	1	1	2.01		Perencanaan, Penganggaran, dan Evaluasi Kinerja Perangkat Daerah	Capaian Kinerja Perencanaan dan Evaluasi Perangkat Daerah Kapanewon Banguntapan	Persen		Persen	100 Persen	100 Persen	7.800.000	7.800.000	7.800.000						100 Persen	10.500.000	
7	1	1	2.01	1	Penyusunan Dokumen Perencanaan Perangkat Daerah	Dokumen Perencanaan				7 Dokumen	7 Dokumen	2.700.000	2.700.000	2.700.000	Kab. Bantul, Banguntapan , Baturetno	Dana Transfer Umum-Dana Alokasi Umum	Memperkuat Stabilitas Polhukhanka m Dan Transformasi Pelayanan Publik	Penguatan Reformasi Birokrasi	Kapanewon Banguntapan	7 Dokumen	2.700.000	Kapanewon Banguntapan
7	1	1	2.01	6	Koordinasi dan Penyusunan Laporan Capaian Kinerja dan Ikhtisar Realisasi Kinerja SKPD	Dokumen Hasil Evaluasi				6 Dokumen	6 Dokumen	5.100.000	5.100.000	5.100.000	Kab. Bantul, Banguntapan , Baturetno	Dana Transfer Umum-Dana Alokasi Umum	Memperkuat Stabilitas Polhukhanka m Dan Transformasi Pelayanan Publik	Penguatan Reformasi Birokrasi	Kapanewon Banguntapan	6 Dokumen	7.800.000	Kapanewon Banguntapan
						Dokumen Keuangan				22 Dokumen	22 Dokumen							Penguatan Reformasi Birokrasi		22 Dokumen		
7	1	1	2.02		Administrasi Keuangan Perangkat Daerah	Capaian Kinerja Pengadministrasi Keuangan Perangkat Daerah	Persen		Persen	100 Persen	100 Persen	1.729.094.071	2.576.266.709	2.743.197.508						100 Persen	2.631.599.286	
7	1	1	2.02	1	Penyediaan Gaji dan Tunjangan ASN	Dokumen Pembayaran Gaji dan Tunjangan				14 Dokumen	14 Dokumen	1.687.334.071	2.534.506.709	2.701.437.508	Kab. Bantul, Banguntapan , Baturetno	Dana Transfer Umum-Dana Alokasi Umum	Memperkuat Stabilitas Polhukhanka m Dan Transformasi Pelayanan Publik	Penguatan Reformasi Birokrasi	ASN Kapanewon Banguntapan	14 Dokumen	2.589.839.286	Kapanewon Banguntapan

Kode	Urusan/ Bidang Urusan/ Program/ Kegiatan/ Sub Kegiatan	Indikator Program/ Kegiatan/ Sub Kegiatan	Target Akhir Periode RPJMD	Realisasi Capaian RKPD Tahun 2020	Prakiraan Capaian Target RKPD Tahun 2021	Capaian Kinerja dan Kerangka Pendanaan										Kelompok Sasaran	Prakiraan Maju Rencana Tahun 2023		Perangkat Daerah Penanggung Jawab			
						Target 2022		Pagu Indikatif			Lokasi	Sumber Dana	Prioritas		Target		Pagu Indikatif					
						Semula	Menjadi	RKPD 2022	APBD 2022	RKPD 2022 Perubahan			Nasional	Daerah								
7	1	1	2.02	2	Penyediaan Administrasi Pelaksanaan Tugas ASN	Honorarium Pengelola Keuangan, BMD dan Kepegawaian			108 Orang Bulan	108 Orang Bulan	41.760.000	41.760.000	41.760.000	Kab. Bantul, Banguntapan , Baturetno	Dana Transfer Umum-Dana Alokasi Umum	Memperkuat Stabilitas Polhukhankam Dan Transformasi Pelayanan Publik	Penguatan Reformasi Birokrasi	ASN Kapanewon Banguntapan	108 Orang Bulan	41.760.000	Kapanewon Banguntapan	
7	1	1	2.06		Administrasi Umum Perangkat Daerah	Capaian Kinerja Pengelolaan administrasi umum	100 Persen		0 Persen	100 Persen	100 Persen	203.326.400	120.225.920	140.520.920					100 Persen	248.141.300		
7	1	1	2.06	1	Penyediaan Komponen Instalasi Listrik/Penerangan Bangunan Kantor	Komponen Instalasi Listrik			5 Jenis	5 Jenis		5.499.000	5.499.000	5.499.000	Kab. Bantul, Banguntapan , Baturetno	Dana Transfer Umum-Dana Alokasi Umum	Memperkuat Stabilitas Polhukhankam Dan Transformasi Pelayanan Publik	Penguatan Reformasi Birokrasi	ASN Kapanewon Banguntapan	5 Jenis	11.700.000	Kapanewon Banguntapan
7	1	1	2.06	2	Penyediaan Peralatan dan Perlengkapan Kantor	Alat Tulis Kantor			14 Jenis	14 Jenis		25.179.400	20.848.420	20.848.420	Kab. Bantul, Banguntapan , Semua Kelurahan	Dana Transfer Umum-Dana Alokasi Umum	Memperkuat Stabilitas Polhukhankam Dan Transformasi Pelayanan Publik	Penguatan Reformasi Birokrasi	ASN Kapanewon Banguntapan	14 Jenis	28.000.000	Kapanewon Banguntapan
7	1	1	2.06	3	Penyediaan Peralatan Rumah Tangga	Bahan dan Peralatan Kebersihan			15 Jenis	15 Jenis		8.991.000	8.991.000	8.991.000	Kab. Bantul, Banguntapan , Semua Kelurahan	Dana Transfer Umum-Dana Alokasi Umum	Memperkuat Stabilitas Polhukhankam Dan Transformasi Pelayanan Publik	Penguatan Reformasi Birokrasi	ASN Kapanewon Banguntapan	15 Jenis	13.500.000	Kapanewon Banguntapan
7	1	1	2.06	5	Penyediaan Barang Cetakan dan Penggandaan	Barang Cetakan			6 Jenis	6 Jenis		13.691.000	11.200.000	10.124.000	Kab. Bantul, Banguntapan , Baturetno	Dana Transfer Umum-Dana Alokasi Umum	Memperkuat Stabilitas Polhukhankam Dan Transformasi Pelayanan Publik	Penguatan Reformasi Birokrasi	ASN Kapanewon Banguntapan	6 Jenis	14.200.000	Kapanewon Banguntapan
					Penggandaan				40000 Lembar	40000 Lembar										40000 Lembar		
7	1	1	2.06	6	Penyediaan Bahan Bacaan dan Peraturan Perundang-undangan	Bahan Bacaan Langganan Surat Kabar			1 Jenis	1 Jenis		2.400.000	1.200.000	1.200.000	Kab. Bantul, Banguntapan , Baturetno	Dana Transfer Umum-Dana Alokasi Umum	Memperkuat Stabilitas Polhukhankam Dan Transformasi Pelayanan Publik	Penguatan Reformasi Birokrasi	ASN Kapanewon Banguntapan	1 Jenis	2.400.000	Kapanewon Banguntapan
7	1	1	2.06	9	Penyelenggaraan Rapat Koordinasi dan Konsultasi SKPD	Laporan Hasil Rapat			55 Dokumen	55 Dokumen		144.566.000	70.987.500	92.358.500	Kab. Bantul, Semua Kecamatan, Semua Kelurahan	Dana Transfer Umum-Dana Alokasi Umum	Memperkuat Stabilitas Polhukhankam Dan Transformasi Pelayanan Publik	Penguatan Reformasi Birokrasi	ASN Kapanewon Banguntapan	55 Dokumen	175.341.300	Kapanewon Banguntapan
					Perjalanan Dinas Dalam Daerah				160 Orang Perjalanan	160 Orang Perjalanan										160 Orang Perjalanan		
					Perjalanan Dinas Luar Daerah				0 Orang Perjalanan	0 Orang Perjalanan										0 Orang Perjalanan		
7	1	1	2.06	10	Penatausahaan Arsip Dinamis pada SKPD	Laporan Penataan Arsip			12 Dokumen	12 Dokumen		3.000.000	1.500.000	1.500.000	Kab. Bantul, Banguntapan , Baturetno	Dana Transfer Umum-Dana Alokasi Umum	Memperkuat Stabilitas Polhukhankam Dan Transformasi Pelayanan Publik	Penguatan Reformasi Birokrasi	ASN Kapanewon Banguntapan	12 Dokumen	3.000.000	Kapanewon Banguntapan
7	1	1	2.08		Penyediaan Jasa Penunjang Urusan Pemerintahan Daerah	Capaian Kinerja Penyediaan jasa Penunjang urusan Pemerintah daerah	100 Persen		0 Persen	100 Persen	100 Persen	157.255.600	155.410.080	153.155.080						100 Persen	176.670.400	
7	1	1	2.08	1	Penyediaan Jasa Surat Menyurat	Materai dan Benda Pos			35 Lembar	35 Lembar		3.450.000	350.000	350.000	Kab. Bantul, Banguntapan , Baturetno	Dana Transfer Umum-Dana Alokasi Umum	Memperkuat Stabilitas Polhukhankam Dan Transformasi Pelayanan Publik	Penguatan Reformasi Birokrasi	Kapanewon Banguntapan	35 Lembar	3.450.000	Kapanewon Banguntapan
7	1	1	2.08	2	Penyediaan Jasa Komunikasi, Sumber Daya Air dan Listrik	Pembayaran Rekening Listrik			12 Bulan	12 Bulan		13.200.000	13.200.000	13.200.000	Kab. Bantul, Banguntapan , Baturetno	Dana Transfer Umum-Dana Alokasi Umum	Memperkuat Stabilitas Polhukhankam Dan Transformasi Pelayanan Publik	Penguatan Reformasi Birokrasi	Kapanewon Banguntapan	12 Bulan	14.000.000	Kapanewon Banguntapan
					Pembayaran Rekening Telepon				12 Bulan	12 Bulan										12 Bulan		
7	1	1	2.08	3	Penyediaan Jasa Peralatan dan Perlengkapan Kantor	Perbaikan Peralatan dan Perlengkapan Kantor			6 Jenis	6 Jenis		21.430.000	21.430.000	19.175.000	Kab. Bantul, Semua Kecamatan, Semua Kelurahan	Dana Transfer Umum-Dana Alokasi Umum	Memperkuat Stabilitas Polhukhankam Dan Transformasi Pelayanan Publik	Penguatan Reformasi Birokrasi	Kapanewon Banguntapan	6 Jenis	12.000.000	Kapanewon Banguntapan

Kode	Urusan/ Bidang Urusan/ Program/ Kegiatan/ Sub Kegiatan	Indikator Program/ Kegiatan/ Sub Kegiatan	Target Akhir Periode RPJMD	Realisasi Capaian RKPD Tahun 2020	Prakiraan Capaian Target RKPD Tahun 2021	Capaian Kinerja dan Kerangka Pendanaan										Kelompok Sasaran	Prakiraan Maju Rencana Tahun 2023		Perangkat Daerah Penanggung Jawab		
						Target 2022		Pagu Indikatif			Lokasi	Sumber Dana	Prioritas		Target		Pagu Indikatif				
						Semula	Menjadi	RKPD 2022	APBD 2022	RKPD 2022 Perubahan			Nasional	Daerah							
7	1	1	2.08	4	Penyediaan Jasa Pelayanan Umum Kantor	Laporan Keamanan dan Ketertiban Kantor			2 Dokumen	2 Dokumen	119.175.600	120.430.080	120.430.080	Kab. Bantul, Banguntapan, Baturetno	Dana Transfer Umum-Dana Alokasi Umum	Memperkuat Stabilitas Polhukhankam Dan Transformasi Pelayanan Publik	Penguatan Reformasi Birokrasi	Kapanewon Banguntapan	2 Dokumen	147.220.400	Kapanewon Banguntapan
					Laporan Kegiatan Pelayanan Umum Kantor				3 Dokumen	3 Dokumen									3 Dokumen		
7	1	1	2.09		Pemeliharaan Barang Milik Daerah Penujangan Urusan Pemerintahan Daerah	Capaian Kinerja Pemeliharaan barang milik daerah	100 Persen		0 Persen	100 Persen	100 Persen	180.049.840	180.049.840	177.009.840					100 Persen	185.000.000	
7	1	1	2.09	1	Penyediaan Jasa Pemeliharaan, Biaya Pemeliharaan dan Pajak Kendaraan Perorangan Dinas atau Kendaraan Dinas Jabatan	Pemeliharaan Kendaraan Dinas Roda 2			7 Unit	7 Unit	134.670.000	134.670.000	131.630.000	Kab. Bantul, Semua Kecamatan, Semua Kelurahan	Dana Transfer Umum-Dana Alokasi Umum	Memperkuat Stabilitas Polhukhankam Dan Transformasi Pelayanan Publik	Penguatan Reformasi Birokrasi	Barang Milik Daerah Kapanewon Banguntapan	7 Unit	135.000.000	Kapanewon Banguntapan
					Pemeliharaan Kendaraan Dinas Roda 4				1 Unit	1 Unit									1 Unit		
7	1	1	2.09	9	Pemeliharaan/Rehabilitasi Gedung Kantor dan Bangunan Lainnya	Pemeliharaan Gedung Kantor dan Rumah Dinas			1 Unit	1 Unit	45.379.840	45.379.840	45.379.840	Kab. Bantul, Banguntapan, Baturetno	Dana Transfer Umum-Dana Alokasi Umum	Memperkuat Stabilitas Polhukhankam Dan Transformasi Pelayanan Publik	Penguatan Reformasi Birokrasi	Barang Milik Daerah Kapanewon Banguntapan	1 Unit	50.000.000	Kapanewon Banguntapan
7	1	2			PROGRAM PENYELENGGARAAN PEMERINTAHAN DAN PELAYANAN PUBLIK	Cakupan penyelenggaraan pemerintahan dan pelayanan publik	Persen		Persen	90 Persen	90 Persen	39.500.000	57.750.000	57.750.000					90 Persen	45.000.000	
7	1	2	2.01		Koordinasi Penyelenggaraan Kegiatan Pemerintahan di Tingkat Kecamatan	Capaian Kinerja Penyelenggaraan Pemerintahan Umum Kecamatan	Persen		Persen	100 Persen	100 Persen	25.500.000	45.350.000	45.350.000					100 Persen	29.000.000	
7	1	2	2.01	1	Koordinasi/ Sinergi Perencanaan dan Pelaksanaan Kegiatan Pemerintahan dengan Perangkat Daerah dan Instansi Vertikal Terkait	Laporan Koordinasi Forkopimkap			4 Dokumen	4 Dokumen	5.100.000	5.100.000	5.100.000	Kab. Bantul, Banguntapan, Semua Kelurahan	Dana Transfer Umum-Dana Alokasi Umum	Memperkuat Stabilitas Polhukhankam Dan Transformasi Pelayanan Publik	Penguatan Reformasi Birokrasi	Aparatur Pemerintahan Kapanewon, Pemerintah Kalurahan, Forkopimkap dan Instansi Terkait	4 Dokumen	5.100.000	Kapanewon Banguntapan
7	1	2	2.01	2	Peningkatan Efektifitas Kegiatan Pemerintahan di Tingkat Kecamatan	Catatan Hasil Fasilitas Kapanewon Kepada Kalurahan			11 Dokumen	11 Dokumen	20.400.000	40.250.000	40.250.000	Kab. Bantul, Banguntapan, Semua Kelurahan	Dana Transfer Umum-Dana Alokasi Umum	Memperkuat Stabilitas Polhukhankam Dan Transformasi Pelayanan Publik	Penguatan Reformasi Birokrasi	Aparatur Pemerintahan Kapanewon, Pemerintah Kalurahan, Forkopimkap dan Instansi Terkait	11 Dokumen	23.900.000	Kapanewon Banguntapan
7	1	2	2.04		Pelaksanaan Urusan Pemerintahan yang Dilimpahkan kepada Camat	Capaian Kinerja Pelayanan Kecamatan	Persen		Persen	90 Persen	90 Persen	14.000.000	12.400.000	12.400.000					90 Persen	16.000.000	
7	1	2	2.04	2	Pelaksanaan Urusan Pemerintahan yang terkait dengan Nonperizinan	Laporan Survey Kepuasan Masyarakat (SKM)			2 Dokumen	2 Dokumen	14.000.000	12.400.000	12.400.000	Kab. Bantul, Banguntapan, Semua Kelurahan	Dana Transfer Umum-Dana Alokasi Umum	Memperkuat Stabilitas Polhukhankam Dan Transformasi Pelayanan Publik	Penguatan Reformasi Birokrasi	Masyarakat Kapanewon Banguntapan	2 Dokumen	16.000.000	Kapanewon Banguntapan
					Masyarakat yang dilayani				42828 Orang	42828 Orang									42828 Orang		
7	1	3			PROGRAM PEMBERDAYAAN MASYARAKAT DESA DAN KELURAHAN	Cakupan Pemberdayaan Kepada Masyarakat	96 Persen		100 Persen	92 Persen	92 Persen	114.962.500	117.943.150	117.943.150					92 Persen	114.962.500	
7	1	3	2.01		Koordinasi Kegiatan Pemberdayaan Desa	Capaian Kinerja Pemberdayaan masyarakat kelurahan	100 Persen		0 Persen	100 Persen	100 Persen	67.000.000	62.230.650	60.930.650					100 Persen	76.962.500	
7	1	3	2.01	1	Peningkatan Partisipasi Masyarakat dalam Forum Musyawarah Perencanaan Pembangunan Partisipatif	Berita Acara Penyusunan Perencanaan Pembangunan Partisipatif			2 Dokumen	2 Dokumen	17.000.000	15.718.150	14.418.150	Kab. Bantul, Banguntapan, Semua Kelurahan	Dana Transfer Umum-Dana Alokasi Umum	Memperkuat Stabilitas Polhukhankam Dan Transformasi Pelayanan Publik	Penguatan Reformasi Birokrasi	Masyarakat Kapanewon Banguntapan	2 Dokumen	18.000.000	Kapanewon Banguntapan

Kode					Urusan/ Bidang Urusan/ Program/ Kegiatan/ Sub Kegiatan	Indikator Program/ Kegiatan/ Sub Kegiatan	Target Akhir Periode RPJMD	Realisasi Capaian RKPD Tahun 2020	Prakiraan Capaian Target RKPD Tahun 2021	Capaian Kinerja dan Kerangka Pendanaan						Kelompok Sasaran	Prakiraan Maju Rencana Tahun 2023		Perangkat Daerah Penanggung Jawab			
										Target 2022		Pagu Indikatif			Lokasi		Sumber Dana	Prioritas		Target	Pagu Indikatif	
										Semula	Menjadi	RKPD 2022	APBD 2022	RKPD 2022 Perubahan		Nasional		Daerah				
7	1	3	2.01	3	Peningkatan Efektifitas Kegiatan Pemberdayaan Masyarakat di Wilayah Kecamatan	Laporan Bidang Sosial				66 Dokumen	32 Dokumen	50.000.000	46.512.500	46.512.500	Kab. Bantul, Banguntapan, Semua Kelurahan	Dana Transfer Umum-Dana Alokasi Umum	Memperkuat Stabilitas Polhukhankam Dan Transformasi Pelayanan Publik	Penguatan Reformasi Birokrasi	Masyarakat Kapanewon Banguntapan	32 Dokumen	58.962.500	Kapanewon Banguntapan
7	1	3	2.03		Pemberdayaan Lembaga Kemasyarakatan Tingkat Kecamatan	Capaian Kinerja Pemberdayaan lembaga kemasyarakatan	100 Persen		100 Persen	100 Persen	100 Persen	47.962.500	55.712.500	57.012.500						100 Persen	38.000.000	
7	1	3	2.03	4	Fasilitasi Pengembangan Usaha Ekonomi Masyarakat	Laporan Pendampingan Pengembangan Usaha Masyarakat				6 Dokumen	6 Dokumen	47.962.500	55.712.500	57.012.500	Kab. Bantul, Banguntapan, Semua Kelurahan	Dana Transfer Umum-Dana Alokasi Umum	Memperkuat Stabilitas Polhukhankam Dan Transformasi Pelayanan Publik	Penguatan Reformasi Birokrasi	Kelompok Masyarakat Kapanewon Banguntapan	6 Dokumen	38.000.000	Kapanewon Banguntapan
						Monev Pemberdayaan Berbasis Masyarakat Pedukuhan				52 Dokumen	52 Dokumen									52 Dokumen		
7	1	4			PROGRAM KOORDINASI KETENTRAMAN DAN KETERTIBAN UMUM	Cakupan Koordinasi Ketentraman dan Ketertiban Kapanewon	98 Persen		100 Persen	95 Persen	95 Persen	129.225.000	129.225.000	129.225.000						95 Persen	147.241.800	
7	1	4	2.01		Koordinasi Upaya Penyelenggaraan Ketenteraman dan Ketertiban Umum	Capaian Kinerja Penyelenggaraan ketentraman dan ketertiban umum	100 Persen		100 Persen	100 Persen	100 Persen	129.225.000	129.225.000	129.225.000						100 Persen	147.241.800	
7	1	4	2.01	1	Sinergitas dengan Kepolisian Negara Republik Indonesia, Tentara Nasional Indonesia dan Instansi Vertikal di Wilayah Kecamatan	Laporan Kejadian Tranitibum di Kapanewon				4 Dokumen	4 Dokumen	129.225.000	129.225.000	129.225.000	Kab. Bantul, Banguntapan, Semua Kelurahan	Dana Transfer Umum-Dana Alokasi Umum	Memperkuat Stabilitas Polhukhankam Dan Transformasi Pelayanan Publik	Penguatan Reformasi Birokrasi	Masyarakat Kapanewon Banguntapan	4 Dokumen	147.241.800	Kapanewon Banguntapan
						Laporan Pelaksanaan Upacara Hari Besar				12 Dokumen	12 Dokumen									12 Dokumen		
						Laporan Penanggulangan Bencana				2 Dokumen	2 Dokumen									2 Dokumen		
7	1	5			PROGRAM PENYELENGGARAA N URUSAN PEMERINTAHAN UMUM	Cakupan Stabilitas Penyelenggaraan Pemerintahan Umum	%		%	90 %	90 %	10.600.000	9.000.000	9.000.000						90 %	11.750.000	
7	1	5	2.01		Penyelenggaraan Urusan Pemerintahan Umum sesuai Penugasan Kepala Daerah	Capaian Kinerja Penyelenggaraan Pemerintahan Umum	Persen		Persen	100 Persen	100 Persen	10.600.000	9.000.000	9.000.000						100 Persen	11.750.000	
7	1	5	2.01	1	Pembinaan Wawasan Kebangsaan dan Ketahanan Nasional dalam rangka Memantapkan Pengamalan Pancasila, Pelaksanaan Undang-Undang Dasar Negara Republik Indonesia Tahun 1945, Pelestarian Bhinneka Tunggal Ika serta Pemertahanan dan Pemeliharaan Keutuhan Negara	Laporan Pembinaan Peningkatan Ketahanan Nasional				2 Dokumen	2 Dokumen	10.600.000	9.000.000	9.000.000	Kab. Bantul, Banguntapan, Semua Kelurahan	Dana Transfer Umum-Dana Alokasi Umum	Memperkuat Stabilitas Polhukhankam Dan Transformasi Pelayanan Publik	Penguatan Reformasi Birokrasi	Masyarakat Kapanewon Banguntapan	2 Dokumen	11.750.000	Kapanewon Banguntapan
4					UNSUR PENDUKUNG URUSAN PEMERINTAHAN																	
4	1				SEKRETARIAT DAERAH							45.300.000	45.300.000	45.300.000							90.765.000	
4	1	4			PROGRAM PENYELENGGARAA N KEISTIMEWAAN YOGYAKARTA URUSAN KELEMBAGAAN DAN KETATALAKSANAAN	Persentase Urusan Keistimewaan yang berkualitas	%		%	95 %	95 %	45.300.000	45.300.000	45.300.000						95 %	90.765.000	
4	1	4	2.06		Perencanaan dan Pengendalian Pelaksanaan Kegiatan Keistimewaan	Persentase Capaian Kinerja Perencanaan dan Pengendalian Kegiatan Keistimewaan	Persen		Persen	100 Persen	100 Persen	45.300.000	45.300.000	45.300.000						100 Persen	45.300.000	

Kode					Urusan/ Bidang Urusan/ Program/ Kegiatan/ Sub Kegiatan	Indikator Program/ Kegiatan/ Sub Kegiatan	Target Akhir Periode RPJMD	Realisasi Capaian RKPD Tahun 2020	Prakiraan Capaian Target RKPD Tahun 2021	Capaian Kinerja dan Kerangka Pendanaan							Kelompok Sasaran	Prakiraan Maju Rencana Tahun 2023		Perangkat Daerah Penanggung Jawab		
										Target 2022		Pagu Indikatif			Lokasi	Sumber Dana		Prioritas			Target	Pagu Indikatif
										Semula	Menjadi	RKPD 2022	APBD 2022	RKPD 2022 Perubahan			Nasional	Daerah				
4	1	4	2.06	1	Penyusunan Rencana Program dan Kegiatan Keistimewaan	Dokumen Hasil Koordinasi Pelaksanaan Kegiatan Keistimewaan tingkat Kapanewon				1 Dokumen	45.300.000	45.300.000	45.300.000	Kab. Bantul, Pundong, Semua Kelurahan	Dana Keistimewaan DIY	Memperkuat Stabilitas Polhukhankam Dan Transformasi Pelayanan Publik	Penguatan Reformasi Birokrasi	Masyarakat Kapanewon Pundong	1 Dokumen	45.300.000	Kapanewon Pundong	
						Dokumen Rencana Program dan Kegiatan Keistimewaan tingkat Kapanewon				3 Dokumen									3 Dokumen			
7					UNSUR KEWILAYAHAN																	
7	1				KECAMATAN						2.408.927.619	3.046.750.202	3.209.922.504							3.123.465.936		
7	1	1			PROGRAM PENUNJANG URUSAN PEMERINTAHAN DAERAH KABUPATEN/KOTA	Capaian Nilai Akuntabilitas Kinerja Instansi Pemerintah (AKIP)			80	80	1.991.838.619	2.669.482.202	2.850.368.504					80	2.705.414.611			
7	1	1	2.01		Perencanaan, Penganggaran, dan Evaluasi Kinerja Perangkat Daerah	Capaian Kinerja Perencanaan dan Evaluasi Perangkat daerah	Persen		Persen	80 Persen	80 Persen	1.445.000	1.445.000	1.445.000					80 Persen	1.445.000		
7	1	1	2.01	1	Penyusunan Dokumen Perencanaan Perangkat Daerah	Dokumen Perencanaan di Kapanewon				5 dokumen	5 dokumen	510.000	510.000	510.000	Kab. Bantul, Pundong, Srihardono	Dana Transfer Umum-Dana Alokasi Umum	Memperkuat Stabilitas Polhukhankam Dan Transformasi Pelayanan Publik	Penguatan Reformasi Birokrasi	Aparat Kapanewon Pundong	5 dokumen	510.000	Kapanewon Pundong
7	1	1	2.01	6	Koordinasi dan Penyusunan Laporan Capaian Kinerja dan Ikhtisar Realisasi Kinerja SKPD	Dokumen Hasil Evaluasi				6 dokumen	6 dokumen	935.000	935.000	935.000	Kab. Bantul, Pundong, Semua Kelurahan	Dana Transfer Umum-Dana Alokasi Umum	Memperkuat Stabilitas Polhukhankam Dan Transformasi Pelayanan Publik	Penguatan Reformasi Birokrasi	Aparat Kapanewon Pundong	6 dokumen	935.000	Kapanewon Pundong
						Dokumen Keuangan				28 dokumen	28 dokumen									28 dokumen		
7	1	1	2.02		Administrasi Keuangan Perangkat Daerah	Capaian Kinerja Pengadministrasian Keuangan Perangkat Daerah	Persen		Persen	85 Persen	85 Persen	1.637.357.777	2.323.935.722	2.472.108.024					85 Persen	2.350.933.769		
7	1	1	2.02	1	Penyediaan Gaji dan Tunjangan ASN	Dokumen Pembayaran gaji dan Tunjangan				14 dokumen	14 dokumen	1.592.297.777	2.278.875.722	2.427.048.024	Kab. Bantul, Pundong, Srihardono	Dana Transfer Umum-Dana Alokasi Umum	Memperkuat Stabilitas Polhukhankam Dan Transformasi Pelayanan Publik	Penguatan Reformasi Birokrasi	Aparat Kapanewon Pundong	14 dokumen	2.305.873.769	Kapanewon Pundong
7	1	1	2.02	2	Penyediaan Administrasi Pelaksanaan Tugas ASN	Honor Pengelola Keuangan dan BMD				12 ob	12 ob	45.060.000	45.060.000	45.060.000	Kab. Bantul, Pundong, Srihardono	Dana Transfer Umum-Dana Alokasi Umum	Memperkuat Stabilitas Polhukhankam Dan Transformasi Pelayanan Publik	Penguatan Reformasi Birokrasi	Aparat Kapanewon Pundong	12 ob	45.060.000	Kapanewon Pundong
7	1	1	2.06		Administrasi Umum Perangkat Daerah	Capaian Kinerja Pengelolaan Administrasi Umum	Persen		Persen	100 Persen	100 Persen	85.390.950	54.606.535	82.580.488					100 Persen	85.390.950		
7	1	1	2.06	1	Penyediaan Komponen Instalasi Listrik/Penerangan Bangunan Kantor	Komponen Instalasi Listrik				5 Jenis	5 Jenis	1.568.000	1.568.000	1.568.000	Kab. Bantul, Pundong, Srihardono	Dana Transfer Umum-Dana Alokasi Umum	Memperkuat Stabilitas Polhukhankam Dan Transformasi Pelayanan Publik	Penguatan Reformasi Birokrasi	Aparat Kapanewon Pundong	5 Jenis	1.568.000	Kapanewon Pundong
7	1	1	2.06	2	Penyediaan Peralatan dan Perlengkapan Kantor	ATK				40 Jenis	40 Jenis	13.286.700	11.130.600	11.130.600	Kab. Bantul, Pundong, Srihardono	Dana Transfer Umum-Dana Alokasi Umum	Memperkuat Stabilitas Polhukhankam Dan Transformasi Pelayanan Publik	Penguatan Reformasi Birokrasi	Aparat Kapanewon Pundong	40 Jenis	13.286.700	Kapanewon Pundong
7	1	1	2.06	3	Penyediaan Peralatan Rumah Tangga	Peralatan/Bahan Kebersihan				6 Jenis	6 Jenis	3.759.000	3.604.000	454.000	Kab. Bantul, Pundong, Srihardono	Dana Transfer Umum-Dana Alokasi Umum	Memperkuat Stabilitas Polhukhankam Dan Transformasi Pelayanan Publik	Penguatan Reformasi Birokrasi	Aparat Kapanewon Pundong	6 Jenis	3.759.000	Kapanewon Pundong
						Peralatan Rumah Tangga				1 Jenis	1 Jenis									1 Jenis		
7	1	1	2.06	5	Penyediaan Barang Cetak dan Penggandaan	Barang Cetak				5 Jenis	5 Jenis	10.957.750	7.191.435	7.250.388	Kab. Bantul, Pundong, Srihardono	Dana Transfer Umum-Dana Alokasi Umum	Memperkuat Stabilitas Polhukhankam Dan Transformasi Pelayanan Publik	Penguatan Reformasi Birokrasi	Aparat Kapanewon Pundong	5 Jenis	10.957.750	Kapanewon Pundong
						Penggandaan				35000 Lembar	35000 Lembar									35000 Lembar		

Kode	Urusan/ Bidang Urusan/ Program/ Kegiatan/ Sub Kegiatan	Indikator Program/ Kegiatan/ Sub Kegiatan	Target Akhir Periode RPJMD	Realisasi Capaian RKPD Tahun 2020	Prakiraan Capaian Target RKPD Tahun 2021	Capaian Kinerja dan Kerangka Pendanaan										Kelompok Sasaran	Prakiraan Maju Rencana Tahun 2023		Perangkat Daerah Penanggung Jawab				
						Target 2022		Pagu Indikatif			Lokasi	Sumber Dana	Prioritas		Target		Pagu Indikatif						
						Semula	Menjadi	RKPD 2022	APBD 2022	RKPD 2022 Perubahan			Nasional	Daerah									
7	1	1	2.06	6	Penyediaan Bahan Bacuan dan Peraturan Perundang- undangan	Langganan Surat Kabar				2 Jenis	2 Jenis	1.800.000	1.800.000	1.800.000	Kab. Bantul, Pundong, Srihardono	Dana Transfer Umum-Dana Alokasi Umum	Memperkuat Stabilitas Polhukhanka m Dan Transformasi Pelayanan Publik	Penguatan Reformasi Birokrasi	Aparat Kapanewon Pundong	2 Jenis	1.800.000	Kapanewon Pundong	
7	1	1	2.06	9	Penyelenggaraan Rapat Koordinasi dan Konsultasi SKPD	Laporan Hasil Rapat				40 dokumen	40 dokumen	54.019.500	29.312.500	60.377.500	Kab. Bantul, Pundong, Srihardono	Dana Transfer Umum-Dana Alokasi Umum	Memperkuat Stabilitas Polhukhanka m Dan Transformasi Pelayanan Publik	Penguatan Reformasi Birokrasi	Aparat Kapanewon Pundong	40 dokumen	54.019.500	Kapanewon Pundong	
					Perjalanan Dinas Dalam Daerah					25 op	25 op									25 op			
					Perjalanan Dinas Luar Daerah					4 op	4 op									4 op			
7	1	1	2.07		Pengadaan Barang Milik Daerah Penunjang Urusan Pemerintah Daerah	Capaian Kinerja Pengadaan Barang Milik Daerah	Persen			Persen	100 Persen	100 Persen	16.650.000	8.150.000	10.350.000						100 Persen	16.650.000	
7	1	1	2.07	6	Pengadaan Peralatan dan Mesin Lainnya	Pengadaan Peralatan dan Mesin lainnya				1 Jenis	1 Jenis	16.650.000	8.150.000	10.350.000	Kab. Bantul, Pundong, Srihardono	Dana Transfer Umum - Dana Alokasi Umum	Memperkuat Stabilitas Polhukhanka m Dan Transformasi Pelayanan Publik	Penguatan Reformasi Birokrasi	Aparat Kapanewon Pundong	1 Jenis	16.650.000	Kapanewon Pundong	
7	1	1	2.08		Penyediaan Jasa Penunjang Urusan Pemerintahan Daerah	Capaian Kinerja Penyediaan Jasa Penunjang Urusan Pemerintahan Daerah	Persen			Persen	100 Persen	100 Persen	160.904.436	163.361.280	152.961.280						100 Persen	160.904.436	
7	1	1	2.08	1	Penyediaan Jasa Surat Menyurat	Materai dan Benda Pos				180 lembar	180 lembar	1.800.000	1.800.000	1.000.000	Kab. Bantul, Pundong, Srihardono	Dana Transfer Umum-Dana Alokasi Umum	Memperkuat Stabilitas Polhukhanka m Dan Transformasi Pelayanan Publik	Penguatan Reformasi Birokrasi	Aparat Kapanewon Pundong	180 lembar	1.800.000	Kapanewon Pundong	
7	1	1	2.08	2	Penyediaan Jasa Komunikasi, Sumber Daya Air dan Listrik	Pembayaran Rekening listrik.				12 bulan	12 bulan	25.200.000	25.200.000	25.200.000	Kab. Bantul, Pundong, Srihardono	Dana Transfer Umum-Dana Alokasi Umum	Memperkuat Stabilitas Polhukhanka m Dan Transformasi Pelayanan Publik	Penguatan Reformasi Birokrasi	Aparat Kapanewon Pundong	12 bulan	25.200.000	Kapanewon Pundong	
					Pembayaran Rekening telpon					12 bulan	12 bulan									12 bulan			
7	1	1	2.08	3	Penyediaan Jasa Peralatan dan Perlengkapan Kantor	Perbaikan Peralatan dan Perlengkapan Kantor				4 Jenis	4 Jenis	14.760.000	14.760.000	14.760.000	Kab. Bantul, Pundong, Srihardono	Dana Transfer Umum-Dana Alokasi Umum	Memperkuat Stabilitas Polhukhanka m Dan Transformasi Pelayanan Publik	Penguatan Reformasi Birokrasi	Aparat Kapanewon Pundong	4 Jenis	14.760.000	Kapanewon Pundong	
7	1	1	2.08	4	Penyediaan Jasa Pelayanan Umum Kantor	Laporan Keamanan dan Ketertiban Kantor				1 dokumen	1 dokumen	119.144.436	121.601.280	112.001.280	Kab. Bantul, Pundong, Srihardono	Dana Transfer Umum-Dana Alokasi Umum	Memperkuat Stabilitas Polhukhanka m Dan Transformasi Pelayanan Publik	Penguatan Reformasi Birokrasi	Aparat Kapanewon Pundong	1 dokumen	119.144.436	Kapanewon Pundong	
					Laporan Kebersihan Lingkungan Kantor					1 dokumen	1 dokumen									1 dokumen			
					Laporan Kegiatan Pelayanan Umum Kapanewon					3 dokumen	3 dokumen									3 dokumen			
					Pembayaran BPJS Ketenagakerjaan,Kese- hatan dan Kematian					132 ob	132 ob									132 ob			
7	1	1	2.09		Pemeliharaan Barang Milik Daerah Penunjang Urusan Pemerintahan Daerah	Capaian Kinerja Pemeliharaan Barang Milik Daerah	Persen			Persen	100 Persen	100 Persen	90.090.456	117.983.665	130.923.712						100 Persen	90.090.456	
7	1	1	2.09	1	Penyediaan Jasa Pemeliharaan, Biaya Pemeliharaan dan Pajak Kendaraan Perorangan Dinas atau Kendaraan Dinas Jabatan	Pemeliharaan Kendaraan Dinas roda dua				5 unit	5 unit	61.905.000	101.295.000	101.295.000	Kab. Bantul, Pundong, Srihardono	Dana Transfer Umum-Dana Alokasi Umum	Memperkuat Stabilitas Polhukhanka m Dan Transformasi Pelayanan Publik	Penguatan Reformasi Birokrasi	Kapanewon Pundong	5 unit	61.905.000	Kapanewon Pundong	
					Pemeliharaan Kendaraan Dinas roda empat					1 unit	1 unit									1 unit			
7	1	1	2.09	9	Pemeliharaan/Rehabi- litasi Gedung Kantor dan Bangunan Lainnya	Pengacatan Pagar Bumi				200 M2	200 M2	28.185.456	16.688.665	29.628.712	Kab. Bantul, Pundong, Srihardono	Dana Transfer Umum-Dana Alokasi Umum	Memperkuat Stabilitas Polhukhanka m Dan Transformasi Pelayanan Publik	Penguatan Reformasi Birokrasi	Kapanewon Pundong	200 M2	28.185.456	Kapanewon Pundong	

Kode					Urusan/ Bidang Urusan/ Program/ Kegiatan/ Sub Kegiatan	Indikator Program/ Kegiatan/ Sub Kegiatan	Target Akhir Periode RPJMD	Realisasi Capaian RKPD Tahun 2020	Prakiraan Capaian Target RKPD Tahun 2021	Capaian Kinerja dan Kerangka Pendanaan							Kelompok Sasaran	Prakiraan Maju Rencana Tahun 2023		Perangkat Daerah Penanggung Jawab		
										Target 2022		Pagu Indikatif			Lokasi	Sumber Dana		Prioritas			Target	Pagu Indikatif
										Semula	Menjadi	RKPD 2022	APBD 2022	RKPD 2022 Perubahan				Nasional	Daerah			
7	1	2			PROGRAM PENYELENGGARAAN PEMERINTAHAN DAN PELAYANAN PUBLIK	Cakupan penyelenggaraan pemerintahan dan pelayanan publik	%		%	90 %	90 %	32.012.500	50.572.500	50.442.500					90 %	32.012.500		
7	1	2	2.01		Koordinasi Penyelenggaraan Kegiatan Pemerintahan di Tingkat Kecamatan	Capaian Kinerja Penyelenggaraan Pemerintahan Kapanewon	Persen		Persen	85 Persen	85 Persen	18.660.000	37.720.000	37.720.000					85 Persen	18.660.000		
7	1	2	2.01	1	Koordinasi/ Sinergi Perencanaan dan Pelaksanaan Kegiatan Pemerintahan dengan Perangkat Daerah dan Instansi Vertikal Terkait	Laporan Koordinasi Forkompimkap				4 dokumen	4 dokumen	4.125.000	2.035.000	2.035.000	Kab. Bantul, Pondong, Srihardono	Dana Transfer Umum-Dana Alokasi Umum	Memperkuat Stabilitas Polhukhanka m Dan Transformasi Pelayanan Publik	Penguatan Reformasi Birokrasi	Aparat Tingkat Kalurahan dan Kapanewon	4 dokumen	4.125.000	Kapanewon Pondong
7	1	2	2.01	2	Peningkatan Efektifitas Kegiatan Pemerintahan di Tingkat Kecamatan	Catatan Hasil Fasilitasi Kapanewon kepada Kalurahan				7 dokumen	7 dokumen	14.535.000	35.685.000	35.685.000	Kab. Bantul, Pondong, Srihardono	Dana Transfer Umum-Dana Alokasi Umum	Memperkuat Stabilitas Polhukhanka m Dan Transformasi Pelayanan Publik	Penguatan Reformasi Birokrasi	Aparat Tingkat Kalurahan dan Kapanewon	7 dokumen	14.535.000	Kapanewon Pondong
7	1	2	2.04		Pelaksanaan Urusan Pemerintahan yang Dilimpahkan kepada Camat	Capaian Kinerja Pelayanan Kapanewon	Persen		Persen	85 Persen	85 Persen	13.352.500	12.852.500	12.722.500					85 Persen	13.352.500		
7	1	2	2.04	2	Pelaksanaan Urusan Pemerintahan yang terkait dengan Nonperizinan	Laporan Survey Kepuasan Masyarakat				2 dokumen	2 dokumen	13.352.500	12.852.500	12.722.500	Kab. Bantul, Pondong, Srihardono	Dana Transfer Umum-Dana Alokasi Umum	Memperkuat Stabilitas Polhukhanka m Dan Transformasi Pelayanan Publik	Penguatan Reformasi Birokrasi	Masyarakat Kapanewon Pondong	2 dokumen	13.352.500	Kapanewon Pondong
						Masyarakat yang dilayani				5500 orang	5500 orang								5500 orang			
7	1	3			PROGRAM PEMBERDAYAAN MASYARAKAT DESA DAN KELURAHAN	Cakupan Pemberdayaan Kepada Masyarakat	Persen		Persen	80 Persen	80 Persen	210.794.000	172.013.000	160.354.000					80 Persen	211.756.325		
7	1	3	2.01		Koordinasi Kegiatan Pemberdayaan Desa	Capaian Kinerja Pemberdayaan Masyarakat Kalurahan	persen		persen	80 persen	80 persen	133.690.000	105.284.000	96.257.500					80 persen	134.652.325		
7	1	3	2.01	1	Peningkatan Partisipasi Masyarakat dalam Forum Musyawarah Perencanaan Pembangunan Pembangunan di Desa	Berita Acara Penyusunan Perencanaan Pembangunan Partisipatif				2 dokumen	2 dokumen	19.246.500	19.246.500	13.200.000	Kab. Bantul, Pondong, Srihardono	Dana Transfer Umum-Dana Alokasi Umum	Memperkuat Stabilitas Polhukhanka m Dan Transformasi Pelayanan Publik	Penguatan Reformasi Birokrasi	Masyarakat Kapanewon Pondong	2 dokumen	20.208.825	Kapanewon Pondong
						Monitoring, Evaluasi Usulan				1 dokumen	1 dokumen								1 dokumen			
7	1	3	2.01	3	Peningkatan Efektifitas Kegiatan Pemberdayaan Masyarakat di Wilayah Kecamatan	Laporan Bidang Keagamaan				3 dokumen	3 dokumen	114.443.500	86.037.500	83.057.500	Kab. Bantul, Pondong, Srihardono	Dana Transfer Umum-Dana Alokasi Umum	Memperkuat Stabilitas Polhukhanka m Dan Transformasi Pelayanan Publik	Penguatan Reformasi Birokrasi	Masyarakat Kapanewon Pondong	3 dokumen	114.443.500	Kapanewon Pondong
						Laporan Bidang Keachatan				17 dokumen	17 dokumen									17 dokumen		
						Laporan Bidang Pendidikan				1 dokumen	1 dokumen									1 dokumen		
						Laporan Bidang Sosial				6 dokumen	6 dokumen									6 dokumen		
7	1	3	2.03		Pemberdayaan Lembaga Kemasyarakatan Tingkat Kecamatan	Capaian Kinerja Pemberdayaan Lembaga Kemasyarakatan	persen		persen	90 persen	90 persen	77.104.000	66.729.000	64.096.500					90 persen	77.104.000		
7	1	3	2.03	4	Fasilitasi Pengembangan Usaha Ekonomi Masyarakat	Laporan Bantul Ekspo				1 dokumen	1 dokumen	77.104.000	66.729.000	64.096.500	Kab. Bantul, Pondong, Srihardono	Dana Transfer Umum-Dana Alokasi Umum	Memperkuat Stabilitas Polhukhanka m Dan Transformasi Pelayanan Publik	Penguatan Reformasi Birokrasi	Lembaga Kemasyarka tan	1 dokumen	77.104.000	Kapanewon Pondong
						Laporan Pemberdayaan Petani				1 ddokumen	1 ddokumen									1 ddokumen		
						Laporan Pendampingan Pengembangan Usaha Masyarakat				1 dokumen	1 dokumen									1 dokumen		
						Laporan Pondong Ekono				1 dokumen	1 dokumen									1 dokumen		

V-316

Kode	Urusan/ Bidang Urusan/ Program/ Kegiatan/ Sub Kegiatan	Indikator Program/ Kegiatan/ Sub Kegiatan	Target Akhir Periode RPJMD	Realisasi Capaian RKPD Tahun 2020	Prakiraan Capaian Target RKPD Tahun 2021	Capaian Kinerja dan Kerangka Pendanaan										Kelompok Sasaran	Prakiraan Maju Rencana Tahun 2023		Perangkat Daerah Penanggung Jawab
						Target 2022		Pagu Indikatif			Lokasi	Sumber Dana	Prioritas		Target		Pagu Indikatif		
						Semula	Menjadi	RKPD 2022		APBD 2022			RKPD 2022 Perubahan	Nasional				Daerah	
			Pelatihan FKDM			1 Dokumen	1 Dokumen										1 Dokumen		
TOTAL								1.956.066.508.455	2.245.145.383.424	2.353.749.709.159							2.279.382.252.365		

BAB VI

PENUTUP

Hasil evaluasi RKPD Kabupaten Bantul Tahun 2022 pada semester I menunjukkan perlunya penyesuaian terhadap perkembangan keadaan yang meliputi penyesuaian asumsi kerangka ekonomi daerah serta kerangka pendanaan, penggunaan SILPA tahun anggaran sebelumnya yang harus digunakan untuk tahun berjalan dan penambahan indikator kinerja subkegiatan. Dokumen perubahan RKPD ini memuat penyesuaian-penyesuaian tersebut dan sebagai upaya untuk menjamin konsistensi antar dokumen RPJMD dan RKPD dengan dokumen penganggaran sehingga pelaksanaan program pembangunan dapat berjalan sesuai rencana.

Perubahan RKPD Kabupaten Bantul Tahun 2022 yang telah ditetapkan dengan Peraturan Bupati Bantul menjadi landasan penyusunan Kebijakan Umum Perubahan Anggaran Pendapatan Belanja Daerah Tahun 2022 dan Prioritas dan Plafon Anggaran Sementara Perubahan Anggaran Pendapatan Belanja Daerah Tahun 2022, serta untuk menyusun Perubahan Anggaran Pendapatan Belanja Daerah Tahun 2022. Perubahan RKPD Kabupaten Bantul Tahun 2022 yang telah ditetapkan juga menjadi pedoman penyusunan Perubahan Rencana Kerja Perangkat Daerah Tahun 2022.

Dokumen ini diharapkan mampu menjadi media komunikasi secara berkelanjutan antar semua pelaku pembangunan dan sebagai media evaluasi pelaksanaan program/kegiatan supaya tetap sesuai dengan rencana.

BUPATI BANTUL,



ABDUL HALIM MUSLIH

PERUBAHAN RKPD KABUPATEN BANTUL 2022



BAPPEDA
KABUPATEN BANTUL

Komplek Parasamya Jl. RW Monginsidi No. 1 Bantul 55711
Telepon: (0274) 367533 Fax: (0274) 367796
email: bappeda@bantulkab.go.id
<http://bappeda.bantulkab.go.id>



**PEMERINTAH DAERAH
KABUPATEN BANTUL**

BUKU II



PERUBAHAN RKPD KABUPATEN BANTUL

2022



**BADAN PERENCANAAN PEMBANGUNAN DAERAH
KABUPATEN BANTUL**

Lampiran Peraturan Bupati Bantul
Nomor 65 Tahun 2022
Tentang Perubahan Rencana Kerja
Pemerintah Daerah Kabupaten Bantul
Tahun 2022

BUKU II
PERUBAHAN RENCANA KERJA PEMERINTAH DAERAH
KABUPATEN BANTUL TAHUN 2022

Tabel Capaian Kinerja Fisik dan Keuangan Program yang Mendukung Sasaran Daerah pada Triwulan II Tahun 2022

Sasaran Pembangunan Tahunan Kabupaten: Bantul
Terwujudnya penyelenggaraan pemerintahan daerah yang berkualitas

No	Sasaran	Urusan/Bidang Urusan Pemerintahan Daerah Dan Program/Kegiatan	Indikator Kinerja Program (Outcome)/ Kegiatan (output)	Satuan	Target RPJMD Kabupaten/kota pada Tahun 2028 (Akhir Periode RPJMD)		Realisasi Capaian Kinerja RPJMD Kabupaten/kota sampai dengan RKPD Kabupaten/kota Tahun Lalu (2021)		Target Kinerja dan Anggaran RKPD Kabupaten/kota Tahun Berjalan (2022) yang Dievaluasi		Realisasi Kinerja Pada Triwulan		Realisasi Capaian Kinerja dan Anggaran RKPD Kabupaten/kota yang Dievaluasi		Realisasi Kinerja dan Anggaran RPJMD Kabupaten/kota s/d Tahun 2022 (Akhir Tahun Pelaksanaan RKPD tahun)		Tingkat Capaian Kinerja dan Realisasi Anggaran RPJMD Kabupaten/kota s/d Tahun 2022 (%)		Perangkat Daerah Penanggung Jawab		
					K	Rp	K	Rp	K	Rp	K	Rp	K	Rp	K	Rp	K	Rp		15=14/6 x100%	
1	2	3	4	5	6		7		8		9		10		11		12 = 14 / 6 * 100%		16		
1	Terwujudnya penyelenggaraan pemerintahan daerah yang berkualitas		Nilai Evaluasi Penyelenggaraan Pemerintah Daerah (EPPD)	angka	4,3315	92.481.538.619	3,45	33.637.520.283	4,13	68.799.279.739	3,45	11.263.817.562	3,45	26.208.602.511	3,45	26.208.602.511	6,89	59.846.122.794	159%	65%	
		PROGRAM PENUNJANG URUSAN PEMERINTAH DAERAH KABUPATEN	Capaian Nilai Akuntabilitas Kinerja Instansi Pemerintah (AKIP) PD	Angka	83	7.972.510.020	83	8.722.171.434	83	8.142.612.748	83	1.671.188.112	83	3.998.826.744	83	3.998.826.744	166	12.720.998.178	2,00	1,60	SEKRETARIAT DAERAH - BAGIAN UMUM DAN PROTOKOL
		Administrasi Kepegawaian Perangkat Daerah	Capaian Kinerja Administrasi Kepegawaian Perangkat Daerah	angka	83	25.000.000	83	10.000.000	83	10.000.000	83	9.800.000	83	9.800.000	83	9.800.000	166	19.800.000	2,00	0,79	SEKRETARIAT DAERAH - BAGIAN UMUM DAN PROTOKOL
		Pengadaan Pakaian Dinas Beserta Atribut Kelenjakannya	Pakaian kerja lapangan	buah	20	25.000.000	20	10.000.000	20	10.000.000	20	9.800.000	20	9.800.000	20	9.800.000	40	19.800.000	2,00	0,79	
		Administrasi Umum Perangkat Daerah	Capaian Kinerja Administrasi Umum Perangkat Daerah	angka	83	2.840.185.900	83	3.759.612.900	83	3.114.545.550	83	592.404.750	63	1.503.015.434	63	1.503.015.434	146	5.262.628.334	1,76	1,85	SEKRETARIAT DAERAH - BAGIAN UMUM DAN PROTOKOL
		Penyediaan Komponen Instalasi Listrik/Penerangan Bangunan Kantor	Komponen Instalasi Listrik	jenis	33	75.000.000	33	60.000.000	33	60.000.000	33	9.993.000	33	29.681.000	33	29.681.000	66	89.681.000	2,00	1,20	
		Penyediaan Peralatan dan Perlengkapan Kantor				688.015.000		783.686.000		998.683.000		169.450.800		399.890.300	-	399.890.300	-	1.183.576.300		1,72	
			Pakaian dinas KDNH/WKDN	stel	44		44		44		12		24		24	-	68	-	1,55		
			Pemeliharaan Sarpras Komplek Pemkab	jenis	13		13		13		4		4		4	-	17	-	1,31		
			Pemeliharaan Sarpras Rumah Jabatan	jenis	6		6		6		6		6		6	-	12	-	2,00		
			Pengadaan Personal Komputer	unit	2		2		4		4		4		4	-	6	-	3,00		
			Penyediaan Sarpras Komplek Kantor Pemkab	jenis	7		7		7		2		2		2	-	9	-	1,29		
			Penyediaan sarpras rumah jabatan	jenis	6		6		6		2		2		2	-	8	-	1,33		
		Penyediaan Peralatan Rumah Tangga	Bahan dan peralatan kebersihan	jenis	32	127.273.400	32	147.285.750	32	151.538.100	15	78.579.300	32	108.739.900	32	108.739.900	64	256.025.650	2,00	2,01	
			Dekorasi acara	buah	20		20		20		5		10		10	-	30	-	1,50		
			Gas LPG	tabung	80		80		80		15		33		33	-	113	-	1,41		
		Penyediaan Barang Cetak dan Penggandaan	Barang Cetak	jenis	8	149.118.000	8	149.118.000	8	85.674.950	8	6.219.750	8	25.927.200	8	25.927.200	16	175.045.200	2,00	1,17	
			Pengandaan	lembar	100000		100000		100000		100000		15000		15.000	-	115.000	-	1,15		
		Penyediaan Bahan Bacaan dan Peraturan Perundang-undangan	Bahan bacaan dan perundang-undangan	jenis	2	42.000.000	2	44.400.000	2	44.400.000	2	8.370.500	2	19.470.500	2	19.470.500	4	63.870.500	2,00	1,52	
			Bahan bacaan langganan surat kabar	jenis	8		8		8		8		8		8	-	16	-	2,00		
		Facilitasi Kunjungan Tamu	Buku selayang Pandang Cinderamata	buku	80	60.000.000	80	65.000.000	80	65.000.000	80	8.000.000	80	29.900.000	80	29.900.000	160	94.900.000	2,00	1,58	
				buah	80		80		80		80		80		80	-	160	-	2,00		
																-	-	-			
		Penyelenggaraan Rapat Koordinasi dan Konsultasi SKPD	Facilitasi acara lapangan	kali	33	1.698.779.500	33	2.510.123.150	33	1.709.248.500	12	311.791.400	23	889.406.534	23	889.406.534	56	3.399.529.684	1,70	2,00	
			Kebutuhan logistik harian pimpinan	bulan	12		12		12		3		6		6	-	18	-	1,50		
			Laporan fasilitas acara lapangan	dokumen	24		24		24		6		12		12	-	36	-	1,50		
			Laporan hasil rapat (makan dan minum rapat)	dokumen	138		138		138		34		56		56	-	194	-	1,41		
			Laporan penerimaan tamu (makan dan minum tamu)	dokumen	200		200		200		49		70		70	-	270	-	1,35		
			Perjalanan dinas dalam daerah	op	48		48		48		12		18		18	-	66	-	1,38		
			Perjalanan dinas luar daerah	kali	90		90		90		7		15		15	-	105	-	1,17		
																-	-	-			
		Penyediaan Jasa Penunjang Urusan Pemerintahan Daerah	Capaian Kinerja Penyediaan Jasa Penunjang Urusan Pemerintahan Daerah	angka	83	2.059.528.440	83	1.792.604.300	83	2.035.600.696	83	380.418.681	71	962.746.437	71	962.746.437	154	2.755.350.737	1,86	1,34	SEKRETARIAT DAERAH - BAGIAN UMUM DAN PROTOKOL
		Penyediaan Jasa Surat Menyurat	Materai dan benda pos	lembar	3270	18.650.000	3270	18.650.000	3270	18.650.000	275	2.275.000	562	8.847.000	562	8.847.000	3.832	27.497.000	1,17	1,47	
			Pengiriman surat-surat dan laporan-laporan	kali	12		12		12		3		6		6	-	18	-	1,50		
		Penyediaan Jasa Komunikasi, Sumber Daya Air dan Listrik	Jasa tambah daya listrik	unit	1	200.200.000	1	166.657.000	1	167.200.000	0	48.458.677	0	89.025.711	-	89.025.711	1	255.682.711	1,00	1,28	
			Pembayaran Rekening Air	bulan	12		12		12		3		6		6	-	18	-	1,50		
			Pembayaran Rekening Listrik	bulan	12		12		12		3		6		6	-	18	-	1,50		
			Pembayaran Rekening Telepon	bulan	12		12		12		3		6		6	-	18	-	1,50		
			Pengelola pengadaan barang dan jasa	ob	9		9		9		0		0		-	-	9	-	1,00		
		Penyediaan Jasa Peralatan dan Perlengkapan Kantor	Alat tulis Kantor	jenis	59	45.570.000	59	42.787.300	59	49.777.200	30	16.934.800	46	30.477.900	46	30.477.900	105	73.265.200	1,78	1,61	
		Penyediaan Jasa Pelayanan Umum Kantor	Belanja Publikasi Mass Media	kali	2	1.795.108.440	2	1.564.510.000	2	1.799.973.496	0	312.750.204	0	834.395.826	-	834.395.826	2	2.398.905.826	1,00	1,34	
			Cinderamata dan karangan bunga	jenis	3		3		3		3		3		3	-	6	-	2,00		
			Honor pengadaan barang dan jasa	op	2		2		2		0		2		2	-	4	-	2,00		
			Jasa pengelolaan sampah	bulan	12		12		12		3		6		6	-	18	-	1,50		
			Laporan administrasi umum	dokumen	6		6		6		6		6		6	-	12	-	2,00		

No	Sasaran	Urusan/Bidang Urusan Pemerintahan Daerah Dan Program/Kegiatan	Indikator Kinerja Program (Outcome) Kegiatan (output)	Satuan	Target RPJMD Kabupaten/kota pada Tahun 2026 (Akhir Periode RPJMD)	Realisasi Capaian Kinerja RPJMD Kabupaten/kota sampai dengan RKPD Kabupaten/kota Tahun Lalu (2021)	Target Kinerja dan Anggaran RKPD Kabupaten/kota Tahun Berjalan (2022) yang Dievaluasi	Realisasi Kinerja Pada Triwulan				Realisasi Capaian Kinerja dan Anggaran RKPD Kabupaten/kota yang Dievaluasi	Realisasi Kinerja dan Anggaran RPJMD Kabupaten/kota s/d Tahun 2022 (Akhir Tahun Pelaksanaan RKPD tahun)	Tingkat Capaian Kinerja dan Realisasi Anggaran RPJMD Kabupaten/kota s/d Tahun 2022 (%)		Perangkat Daerah Penanggung Jawab					
								I		II				13			14 = 7 + 13				
								K	Rp	K	Rp			K	Rp		K	Rp	K	Rp	K
1	2	3	4	5	6		7		8		9		10		13		14 = 7 + 13		15=14/6 x100%		16
					K	Rp	K	Rp	K	Rp	K	Rp	K	Rp	K	Rp	K	Rp	K	Rp	
			Laporan hasil pengolahan masakan	dokumen	4		4		4		4		4		4		8		-	2,00	
			Laporan keamanan monumen	dokumen	2		2		2		2		2		2		-	4		-	2,00
			Laporan keamanan portal	dokumen	2		2		2		2		2		2		-	4		-	2,00
			Laporan kebersihan ruang kerja dan fasilitas lainnya di Kompleks Parasma	dokumen	8		8		8		8		8		8		-	16		-	2,00
			Laporan kebersihan ruang kerja dan fasilitas lainnya di Kompleks Pemda II	dokumen	8		8		8		8		8		8		-	16		-	2,00
			Laporan kebersihan ruang kerja dan fasilitas lainnya di Rumah Bupati	dokumen	5		5		5		5		5		5		-	10		-	2,00
			Laporan kebersihan ruang kerja dan fasilitas lainnya di Rumah Dinas Bupati	dokumen	7		7		7		7		7		7		-	14		-	2,00
			Laporan kebersihan ruang kerja dan fasilitas lainnya di Rumah Dinas Sekda	dokumen	1		1		1		1		1		1		-	2		-	2,00
			Laporan kebersihan ruang kerja dan fasilitas lainnya di Rumah Wakil Bupati	dokumen	5		5		5		5		5		5		-	10		-	2,00
			Laporan kegiatan penyajian hidangan untuk tamu	dokumen	3		3		3		3		3		3		-	6		-	2,00
			Laporan pengelolaan gedung	dokumen	1		1		1		1		1		1		-	2		-	2,00
			Laporan perawatan kendaraan	dokumen	6		6		6		6		6		6		-	12		-	2,00
			Pajak PBB	objek	3		3		3		3		3		3		-	6		-	2,00
			Pembayaran Rekening TV Swasta	bulan	12		12		12		3		6		6		-	18		-	1,50
			Pengelola Keuangan dan BMD	ob	156		156		156		0		78		78		-	234		-	1,50
			Pengelola pengadaan barang dan jasa	op	12		12		12		0		2		2		-	14		-	1,17
			Sewa sarana dan prasarana acara	jenis	5		5		5		5		5		5		-	10		-	2,00
			Transfer kepada pihak ketiga	kali	24		24		24		6		12		12		-	36		-	1,50
																	-	-	-	-	
		Pemeliharaan Barang Milik Daerah Penunjang Urusan Pemerintahan Daerah	Persentase pemenuhan sarana dan prasarana aparatur (Bag. Umum)	persen	100	1.542.906.630	100	1.781.120.100	100	1.586.734.928	100	450.972.293	69	937.932.869	69	937.932.869	169	2.719.052.969	1,69	1,76	SEKRETARIAT DAERAH - BAGIAN UMUM DAN PROTOKOL
		Penyediaan Jasa Pemeliharaan, Biaya Pemeliharaan dan Pajak Kendaraan Perorangan Dinas atau Kendaraan Dinas Jabatan	Pemeliharaan kendaraan roda 2	unit	10	725.089.550	10	825.091.500	10	658.858.350	3	172.518.243	6	402.508.219	6	402.508.219	16	1.227.599.719	1,60	1,69	
			Pemeliharaan kendaraan roda 3	unit	1		1		1		1		1		1		-	2		-	2,00
			Pemeliharaan kendaraan roda 4	unit	23		23		23		11		15		15		-	38		-	1,65
			Pemeliharaan kendaraan roda 6	unit	5		5		5		2		4		4		-	9		-	1,80
		Penyediaan Jasa Pemeliharaan, Biaya Pemeliharaan, Pajak, dan Perizinan Kendaraan Dinas Operasional atau Lapangan	Pajak kendaraan bermotor	unit	46	71.950.000	46	72.046.500	46	71.950.000	12	29.143.900	24	33.581.500	24	33.581.500	70	105.628.000	1,52	1,47	
		Pemeliharaan Peralatan dan Mesin Lainnya	Pemeliharaan sapras dan alat kantor	jenis	5	76.410.000	5	76.500.000	5	76.410.000	3	10.270.000	5	23.370.000	5	23.370.000	10	99.870.000	2,00	1,31	
		Pemeliharaan/Rehabilitasi Gedung Kantor dan Bangunan Lainnya	Interior ruang bangunan gedung kantor	unit	1	669.457.080	1	807.482.100	1	779.516.578	1	239.040.150	1	478.473.150	1	478.473.150	2	1.285.955.250	2,00	1,92	
			Pemeliharaan gedung dan bangunan	unit	14		14		14		3		9		9		-	23		-	1,64
			Sandaran teras bangunan gedung kantor	unit	1		1		1		0		0		0		-	1		-	1,00
																	-	-	-	-	
		Administrasi Keuangan dan Operasional Kepala Daerah dan Wakil Kepala Daerah	Capaian Kinerja Administrasi Keuangan dan Operasional Kepala Daerah dan Wakil Kepala Daerah	angka	83	880.939.800	83	868.939.820	83	885.837.260	83	221.459.000	50	442.918.000	50	442.918.000	133	1.311.857.820	1,60	1,49	SEKRETARIAT DAERAH - BAGIAN UMUM DAN PROTOKOL
		Penyediaan Gaji dan Tunjangan Kepala Daerah dan Wakil Kepala Daerah	Gaji Bupati & Wakil Bupati	kali	12	168.939.800	12	868.939.820	12	185.837.260	3	46.459.000	6	92.918.000	6	92.918.000	18	961.857.820	1,50	5,69	
			Pembayaran gaji Kepala Daerah dan Wakil Kepala Daerah	kali	12	712.000.000	12		12	700.000.000	3	175.000.000	6	350.000.000	6	350.000.000	18	350.000.000	1,50	0,49	
																	-	-	-	-	
		Fasilitasi Kerumahanggaan Sekretariat Daerah	Capaian Kinerja Fasilitasi Kerumahanggaan Sekretariat Daerah	angka	83	110.000.000	83	95.000.000	83	95.000.000	83	0	83	74.400.000	83	74.400.000	166	169.400.000	2,00	1,54	SEKRETARIAT DAERAH - BAGIAN UMUM DAN PROTOKOL
		Penyediaan Kebutuhan Rumah Tangga Wakil Kepala Daerah	sewa rumah jabatan/rumah dinas	kali	1	110.000.000	1	95.000.000	1	95.000.000	1	0	1	74.400.000	1	74.400.000	2	169.400.000	2,00	1,54	
																	-	-	-	-	
		Pelaksanaan Protokol dan Komunikasi Pimpinan	Capaian Kinerja Pelaksanaan Protokol dan Komunikasi Pimpinan	angka	83	513.949.250	83	414.894.314	83	414.894.314	83	16.133.388	83	68.014.004	83	68.014.004	166	482.908.318	2,00	0,94	SEKRETARIAT DAERAH - BAGIAN UMUM DAN PROTOKOL
		Fasilitasi Keprotokolan	Laporan Penyelenggaraan Acara	dokumen	4	513.949.250		414.894.314	4	414.894.314	4	16.133.388	4	68014004	4	68.014.004	4	482.908.318	1,00	0,94	
			Pisang Perlimbaan	jenis	6				3		3		3		3		-	-	-	-	
		PROGRAM PENUNJANG URUSAN PEMERINTAHAN DAERAH KABUPATEN/KOTA	Persentase perencanaan dan pengelolaan keuangan Sekretariat Daerah yang efektif, efisien, dan akuntabel	Angka	83	20.239.754.506	0	0	83	19.187.551.968		3.909.135.287	83,49	9.117.496.754	83,49	9.117.496.754	83,49	9.117.496.754	100,59	45,05	SEKRETARIAT DAERAH - BAGIAN PERENCANAAN DAN KEUANGAN
		Kegiatan Perencanaan, Penganggaran, dan Evaluasi Kinerja Perangkat Daerah	Capaian Kinerja perencanaan, penganggaran dan evaluasi kinerja perangkat daerah	Persen	100	83.000.000	0	0	100	37.765.700		17.247.500	62,50	27.625.000	62,50	27.625.000	62,50	27.625.000	62,50	33,28	SEKRETARIAT DAERAH - BAGIAN PERENCANAAN DAN KEUANGAN

No	Sasaran	Urusan/Bidang Urusan Pemerintahan Daerah Dan Program/Kegiatan	Indikator Kinerja Program (Outcome)/ Kegiatan (output)	Satuan	Target RPJMD Kabupaten/kota pada Tahun 2026 (Akhir Periode RPJMD)		Realisasi Capaian Kinerja RPJMD Kabupaten/kota sampai dengan RKPD Kabupaten/kota Tahun Lalu (2021)		Target Kinerja dan Anggaran RKPD Kabupaten/kota Tahun Berjalan (2022) yang Dievaluasi		Realisasi Kinerja Pada Triwulan				Realisasi Capaian Kinerja dan Anggaran RKPD Kabupaten/kota yang Dievaluasi		Realisasi Kinerja dan Anggaran RPJMD Kabupaten/kota s/d Tahun Pelaksanaan RKPD tahun)		Tingkat Capaian Kinerja dan Realisasi Anggaran RPJMD Kabupaten/kota s/d Tahun 2022 (%)		Perangkat Daerah Penanggung Jawab		
											I		II									13	
											K	Rp	K	Rp								K	Rp
1	2	3	4	5	6		7		8		9		10		13		14 = 7 + 13		15=14/6 x100%		16		
		Sub Kegiatan Penyusunan Dokumen Perencanaan Perangkat Daerah	Dokumen Peñjarjian Kinerja (PK)	Dokumen	2	15.000.000	0	0	2	13.000.000	1	6.712.500	1	10.745.000	1	10.745.000	1,00	10.745.000	50,00	71,63			
			Dokumen Rencana Kinerja	Dokumen	2	20.000.000	0	0	2		1		1		1		1,00		50,00				
		Sub Kegiatan Koordinasi dan Penyusunan Laporan Capaian Kinerja dan Ikhtisar Realisasi Kinerja SKPD	Laporan realisasi, evaluasi dan pelaporan	Dokumen	4	27.000.000	0	0	4	19.765.700	0	5.710.000	2	12.055.000	2	12.055.000	2,00	12.055.000	50,00	44,65			
		Sub Kegiatan Evaluasi Kinerja Perangkat Daerah	Laporan Kinerja Setda (LKJ)	Dokumen	2	21.000.000	0	0	1	5.000.000	1	4.825.000	1	4.825.000	1	4.825.000	1,00	4.825.000	50,00	22,98			
		Kegiatan Administrasi Keuangan Perangkat Daerah	Capaian kinerja administrasi keuangan perangkat daerah	Persen	100	19.712.085.106	0	0	100	18.849.968.688		3.844.743.507	50,00	8.949.990.844	50,00	8.949.990.844	50,00	8.949.990.844	50,00	45,40	SEKRETARIAT DAERAH - BAGIAN PERENCANAAN DAN KEUANGAN		
		Sub Kegiatan Penyediaan Gaji dan Tunjangan ASN	Gaji dan tunjangan ASN	Bulan	14	19.687.085.106	0	0	12	18.835.433.688	3	3.842.477.007	6	8.943.223.344	6	8.943.223.344	6,00	8.943.223.344	42,86	45,43			
		Sub Kegiatan Penyediaan Administrasi Pelaksanaan Tugas ASN	Laporan pelaksanaan tugas kepegawaian dan barang	Dokumen	3	10.000.000	0	0	4	5.400.000	1	957.500	2	3.487.500	2	3.487.500	2,00	3.487.500	66,67	34,88			
		Sub Kegiatan Pelaksanaan Penatausahaan dan Pengujian/Verifikasi Keuangan SKPD	Dokumen laporan keuangan	Dokumen	85	15.000.000	0	0	96	9.135.000	24	1.309.000	48	3.280.000	48	3.280.000	48,00	3.280.000	56,47	21,87			
		Kegiatan Administrasi Kepegawaian Perangkat Daerah	Capaian kineja pengelolaan administrasi kepegawaian	Persen	100	75.000.000	0	0	100	66.625.000		3.000.000	60,00	28.192.500	60,00	28.192.500	60,00	28.192.500	60,00	37,59	SEKRETARIAT DAERAH - BAGIAN PERENCANAAN DAN KEUANGAN		
		Sub Kegiatan Pendidikan dan Pelatihan Pegawai Berdasarkan Tugas dan Fungsi	Pemahaman peserta pelatihan/workshop peningkatan manajemen keuangan	Orang	50	75.000.000	0	0	50	66.625.000	30	3.000.000	30	28.192.500	30	28.192.500	30,00	28.192.500	60,00	37,59			
		Kegiatan Administrasi Umum Perangkat Daerah	Capaian Kinerja Pengelolaan Administrasi Umum	Persen	100	217.169.400	0	0	100	69.189.660		12.382.600	74,00	42.400.500	74,00	42.400.500	74,00	42.400.500	74,00	19,52			
		Sub Kegiatan Penyediaan Komponen Instalasi Listrik/Penerangan Bangunan Kantor	Instalasi Listrik/Penerangan Bangunan Kantor	Persen	100	15.000.000	0	0	100	380.000	100	380.000	100	380.000	100	380.000	100,00	380.000	100,00	2,53			
		Sub Kegiatan Penyediaan Peralatan dan Perlengkapan Kantor	Alat Tulis Kantor	Paket	10	56.780.000	0	0	2	14.367.000	1	7.291.100	2	14.367.000	2	14.367.000	2,00	14.367.000	20,00	25,30			
		Sub Kegiatan Penyediaan Barang Cetak dan Penggandaan	Belanja Barang Cetak	Persen	100	52.989.400	0	0	100	2.750.000	0	0	65	1.750.000	65	1.750.000	65,00	1.750.000	65,00	3,30			
		Sub Kegiatan Penyediaan Bahan Bacaan dan Peraturan Perundang-undangan	Langganan Bahan bacaan dan perundang-undangan	Bulan	12	2.400.000	0	0	12	2.400.000	3	504.000	6	1.008.000	6	1.008.000	6,00	1.008.000	50,00	42,00			
		Sub Kegiatan Penyelenggaraan Rapat Koordinasi dan Konsultasi SKPD	terselenggaranya rapat kordinasi	Persen	100	90.000.000	0	0	100	49.292.660	10	4.207.500	55	24.895.500	55	24.895.500	55,00	24.895.500	55,00	27,66			
		Kegiatan Penyediaan Jasa Penunjang Urusan Pemerintahan Daerah	Capaian Kinerja Penyediaan Jasa Penunjang Urusan PD	Persen	100	97.500.000	0	0	100	123.120.820		21.034.520	60,00	48.923.300	60,00	48.923.300	60,00	48.923.300	60,00	50,18	SEKRETARIAT DAERAH - BAGIAN PERENCANAAN DAN KEUANGAN		
		Sub Kegiatan Penyediaan Jasa Surat Menyurat	material	Lembar	300	4.000.000	0	0	500	5.000.000	250	2.500.000	250	2.500.000	250	2.500.000	250,00	2.500.000	83,33	62,50			
		Sub Kegiatan Penyediaan Jasa Peralatan dan Perlengkapan Kantor	Alat dan bahan kebersihan	Paket	2	23.500.000	0	0	2	4.045.700	1	3.474.000	2	4.044.000	2	4.044.000	2,00	4.044.000	100,00	17,21			
		Sub Kegiatan Penyediaan Jasa Pelayanan Umum Kantor	Honorarium Pengelolaan Keuangan	bulan	12	70.000.000	0	0	12	114.075.120	2	15.060.520	6	42.379.300	6	42.379.300	6,00	42.379.300	50,00	37,59			
			Honor Pertanggungjawab Keuangan	bulan	12		0		12		2		6		6		6,00		50,00				
			Laporan Administrasi Umum	bulan	12		0		12		2		6		6		6,00		50,00				
		Kegiatan Pemeliharaan Barang Milik Daerah Penunjang Urusan Pemerintahan Daerah	Capaian Kinerja Pemeliharaan BMD Penunjang Urusan PD	Persen	100	55.000.000	0	0	100	40.882.100		10.727.160	86,67	20.364.610	86,67	20.364.610	86,67	20.364.610	86,67	37,03	SEKRETARIAT DAERAH - BAGIAN PERENCANAAN DAN KEUANGAN		
		Sub Kegiatan enyediaan Jasa Pemeliharaan, Biaya Pemeliharaan dan Pajak Kendaraan Perorangan Dinas atau Kendaraan Dinas Jabatan	Pemeliharaan Kendaraan Roda 2	unit	3	55.000.000	0	0	3	40.882.100	1	10.727.160	3	20.364.610	3	20.364.610	3,00	20.364.610	100,00	37,59			
			Pemeliharaan Kendaraan Roda 4	unit	2		0		1		1		1		1		1,00		50,00				
			Perizinan Kendaraan	unit	5		0		5		2		3		3		3,00		60,00				

No	Sasaran	Urusan/Bidang Urusan Pemerintahan Daerah Dan Program/Kegiatan	Indikator Kinerja Program (Outcome)/ Kegiatan (output)	Satuan	Target RPJMD Kabupaten/kota pada Tahun 2026 (Akhir Periode RPJMD)		Realisasi Capaian Kinerja RPJMD Kabupaten/kota sampai dengan RKPD Kabupaten/kota Tahun Lalu (2021)		Target Kinerja dan Anggaran RKPD Kabupaten/kota Tahun Berjalan (2022) yang Dievaluasi		Realisasi Kinerja Pada Triwulan			Realisasi Capaian Kinerja dan Anggaran RKPD Kabupaten/kota yang Dievaluasi		Realisasi Kinerja dan Anggaran RPJMD Kabupaten/kota s/d Tahun 2022 (Akhir Tahun Pelaksanaan RKPD tahun)		Tingkat Capaian Kinerja dan Realisasi Anggaran RPJMD Kabupaten/kota s/d Tahun 2022 (%)		Perangkat Daerah Penanggung Jawab	
					K	Rp	K	Rp	K	Rp	I		II		K	Rp	K	Rp	K		Rp
											K	Rp	K	Rp							
1	2	3	4	5	6		7		8		9		10		13		14 = 7 + 13		15=14/6 x100%		16
		PROGRAM PENUNJANG URUSAN PEMERINTAHAN DAERAH KABUPATEN/KOTA	Persentase perangkat daerah yang memiliki kelembagaan tepat fungsi dan tepat ukuran	angka	83,00	713.355.001	84,30	404.176.100,00	83,00	645.323.252,00	83,49	71.327.800,00	83,49	208.902.770,00	83,49	208.902.770,00	168	613.078.870	202%	86%	SEKRETARIAT DAERAH - BAGIAN ORGANISASI
		Kegiatan Administrasi Umum Perangkat Daerah	Capaian Kinerja Perencanaan Penganggaran, dan Evaluasi Perangkat	persen	100,00	261.000.000	100,00	66.236.650,00	100,00	129.790.000,00	40	26.667.800,00	29,00	52.030.900,00	29,00	52.030.900,00	129,00	118.267.550	129%	45%	SEKRETARIAT DAERAH - BAGIAN ORGANISASI
		Penyediaan Barang Cetak dan Penggandaan	Jumlah cetakan jumlah penggandaan	Paket	2	7.000.000	2,00	4.384.250	2	5.500.000,00	1,00	-	1	1.400.000,00	1	1.400.000	3	5.784.250	150%	83%	
		Penyediaan Bahan Bacaan dan Peraturan Perundang-undangan	pembayaran langganan surat kabar	bulan	12	4.000.000	12,00	1.956.000	12	2.400.000,00	3,00	-	6	489.000,00	6	489.000	18	2.445.000	150%	61%	
		Penyelenggaraan Rapat Koordinasi dan Konsultasi SKPD	Perjalanan Dinas Dalam Daerah	oh	45	250.000.000	54	59.896.400	45	121.890.000,00	30	7.275.000,00	10	5.325.000,00	10	5.325.000	64	65.221.400	142%	26%	
			Perjalanan Dinas Luar Daerah	oh	27		14		27		3	10.617.800,00	10	42.829.400,00	10	42.829.400	24	42.829.400	89%		
			Jumlah jamuan rapat koordinasi	dokumen	12		18		12		3	8.775.000,00	2	1.987.500,00	2	1.987.500	20	1.987.500	167%		
			Rakor dan Konsultasi dalam Kab/Propinsi	orang/kali	30		-		30		-				-	-					
			Rakor dan kosultasi keluar daerah	orang/kali	12		-		12		-				-	-					
		Kegiatan Penyediaan Jasa Penunjang Urusan Pemerintahan Daerah	Prosentase pemenuhan sarana dan prasarana aparatur	persen	158	81.540.000	288	71.967.400	100	80.798.600	56	3.300.000	6	29.980.000	6	29.980.000	294	101.947.400	186%	125%	SEKRETARIAT DAERAH - BAGIAN ORGANISASI
		Penyediaan Jasa Surat Menyurat	meterai 10.000 an	lembar	50	3.100.000	180,00	1.800.000	50	500.000,00	50,00	500.000,00	-	-	-	-	180	1.800.000	360%	58%	
		Penyediaan Jasa Peralatan dan Perlengkapan Kantor	Alat Tulis kantor	jenis	12	24.500.000	12	16.227.400	12	23.778.600,00	3	2.050.000,00	3	2.200.000,00	3	2.200.000	15	18.427.400	125%	75%	
		Penyediaan Jasa Pelayanan Umum Kantor	Alat dan bahan kebersihan	jenis	12		12		12		-	750.000,00	3	750.000,00	3	750.000	15	750.000	125%		
			Belanja Honorarium Penanggungjawaban Pengelola Keuangan	ob	84	53.940.000	84	53.940.000	84	56.520.000,00	0	0,00	0	27.030.000,00	-	27.030.000	84	80.970.000	100%	150%	
		Kegiatan Pemeliharaan Barang Milik Daerah Penunjang Urusan Pemerintahan Daerah	Proentaase pemenuhan sarana prasarana aparatur	Persen	100	75.705.988	14	67433300	100	60.375.000,00		4.480.000,00		9.324.300,00	-	9.324.300,00	14,00	76.757.600,00	14%	101%	SEKRETARIAT DAERAH - BAGIAN ORGANISASI
		Penyediaan Jasa Pemeliharaan Biaya Pemeliharaan dan Pajak Kendaraan Perorangan Dinas atau Kendaraan Pemeliharaan peralatan dan mesin lainnya	jumlah perizinan kendaraan	unit	7	75.705.988	7	67.433.300	7	52.185.000,00	0,00	4,00	799.300,00	4	799.300	11	68.232.600	157%	90%		
			Pemeliharaan Kendaraan Roda 2	unit	5		5		5		1.250.000,00	3,00	2.375.000,00	3	2.375.000	8	2.375.000	160%			
			Pemeliharaan Kendaraan Roda 4	unit	2		2		2		1.850.000,00	1,00	2.650.000,00	1	2.650.000	3	2.650.000	150%			
			Pemeliharaan peralatan dan mesin lainnya	unit	14	8.599.000	14	53.940.000	14	8.190.000,00	10,00	3.500.000,00	10	3.500.000,00	10	3.500.000	24	57.440.000	171%	668%	
		Kegiatan Penataan Organisasi	Capaian Kinerja penataan oragnisasi perangkat daerah	persen	100	295.109.013	100	198.538.750	100	374.359.652	30	36.880.000	34	117.567.570	34	117.567.570	134	316.106.320	134%	107%	SEKRETARIAT DAERAH - BAGIAN ORGANISASI
		Pengelolaan Kelembagaan dan Analisis Jabatan	Draft Perbub tentang Evaluasi Analisis Beban Kerja	Dokumen	1	186.576.863	1	128.868.250	1	186.472.152,00	16.535.500,00	0	77.019.070,00	-	77.019.070	1	205.887.320	100%	110%		
			Draft Perbub tentang Evaluasi Anjab dan atau Beban Kerja	Dokumen	1		1		1			0	-	-	-	1	-	100%			
			Draft Perbub Kebijakan Pendayagunaan Aparatur	Dokumen	1		1		1			0	-	-	-	1	-	100%			
			Draft Perbub tentang Evaluasi Anjab	Dokumen	1		-		1			1		1	-	-	-				
			Asuransi Ketenagakerjaan Tenaga Non ASN	bulan	12		-		12			12		12	-	-	-				
			Raperbub Pembentukan UPTD (Dishub, Dinas Pasar, DPU, Dinas dan RSD	Raperbub	5		-		5			5		5	-	-	-				
			Sistem Informasi Manajemen/SIM Anjab	Paket	1		-		1			0		-	-	-	-				
			Tenaga non asn administrasi umum	ob	12		-		12			6		6	-	-	-	-			
			Asuransi BPJS Tenaga Non ASN	bulan	12		-		12			6		6	-	-	-	-			
			Tenaga Non ASN/PHL	Bulan	12		-		12			6		6	-	-	-	-			
			Kajian Akademik pembentukan UPTD dan RSD	Dokumen	1		-		1			1		1	-	-	-	-			
			Asuransi Ketenaga kerjaan PHL	ob	12		-		12			6		6	-	-	-	-			
			Draft Perbub Evaluasi Kebijakan Pendayagunaan Aparatur	Dokumen	1		-		1			1		1	-	-	-	-			
			Asuransi BPJS PHL	ob	12		-		12			6		6	-	-	-	-			
			Raperda Pembentukan Susunan Perangkat Daerah Kabupaten Bantul	Dokumen	1		1		1			0		-	-	1	-	100%			
			Draft Perbub Evaluasi SOTK Perangkat Daerah	Dokumen	1		37		1			1		1	-	38	-	3800%			
		Fasilitasi Pelayanan Publik dan Tata Laksana	Pendampingan penilaian inovasi pelayanan publik se Kabupaten Bantul	Dokumen	1	68.225.550	1	49.441.000	1	73.915.000,00	8.675.000,00	1	29.927.500,00	1	29.927.500	2	79.368.500	200%	116%		
			Pelaksanaan pengukuran Survey Kepuasan Masyarakat	Dokumen	1		1		1			1		1	-	2	-	200%			
			Standard Operating Prosedur dan Ketatalaksanaan seluruh OPD	Dokumen	1		1		1			1		1	-	2	-	200%			
			Evaluasi penilaian kinerja pelayanan publik	Dokumen	1		1		1			-		-	-	1	-	100%			
		Peningkatan Kinerja dan Reformasi Birokrasi	Evaluasi pelaksanaan Reformasi Birokrasi di Kab. Bantul	Dokumen	1	40.306.600	1	20229500	1	113.972.500,00	11.669.500,00	-	10.621.000,00	-	10.621.000	1	30.850.500	100%	77%		
			Dokumen Evaluasi Reformasi Birokrasi	Dokumen	1		-		1			-		-	-	-	-				
			Draft Laporan Kinerja/Lakip Perangkat Daerah	Dokumen	1		-		1			1		1	-	-	-				

No	Sasaran	Urusan/Bidang Urusan Pemerintahan Daerah Dan Program/Kegiatan	Indikator Kinerja Program (Outcome)/ Kegiatan (output)	Satuan	Target RPJMD Kabupaten/kota pada Tahun 2026 (Akhir Periode RPJMD)	Realisasi Capaian Kinerja RPJMD Kabupaten/kota sampai dengan RKPD Kabupaten/kota Tahun Lalu (2021)	Target Kinerja dan Anggaran RKPD Kabupaten/kota Tahun Berjalan (2022) yang Dievaluasi	Realisasi Kinerja Pada Triwulan				Realisasi Capaian Kinerja dan Anggaran RKPD Kabupaten/kota yang Dievaluasi	Realisasi Kinerja dan Anggaran RPJMD Kabupaten/kota s/d Tahun 2022 (Akhir Tahun Pelaksanaan RKPD tahun)		Tingkat Capaian Kinerja dan Realisasi Anggaran RPJMD Kabupaten/kota s/d Tahun 2022 (%)		Perangkat Daerah Penanggung Jawab					
								I		II			13		14 = 7 + 13			15=14/6 x100%				
1	2	3	4	5	6	7	8	9	10	11	12	13	14 = 7 + 13	15	16	17	18					
		PROGRAM PEMERINTAHAN DAN KESEJAHTERAAN RAKYAT	Persentase Ketersediaan Dokumen Data Pendukung LPKD Tahun N-1 dalam rangka Evaluasi Kinerja Penyelenggara an Pemerintah Daerah (EPPD)	persen	100	1.099.172.000	100	1.109.395.434	100	1.059.467.620	100	230.665.000	100	574.474.000	100,00	574.474.000	200	1.683.869.434	K	2	153,19%	SEKRETARIAT DAERAH - BAGIAN TATA PEMERINTAHAN
		Administrasi Tata Pemerintahan	Capaian kinerja administrasi tata pemerintahan	Persen	100	1.043.680.000	100	1.080.332.934	100	1.020.392.620	#DIV/0!	220.185.000	#DIV/0!	545.819.000	#DIV/0!	545.819.000	#DIV/0!	1.626.151.934	#DIV/0!	155,81%		SEKRETARIAT DAERAH - BAGIAN TATA PEMERINTAHAN
		Penataan Administrasi Pemerintahan	Laporan forkopimcam	dokumen	2	797.719.000	0	868.630.000	2	848.956.750	0	103.950.000	1	416.475.750	1,00	416.475.750	1	1.285.105.750	1	161,10%		
			Laporan Rakor Forkopimda	dokumen	12		12		6		0		6		6,00		18		2			
			Laporan rakor rutin bidang pemerintahan	dokumen	2		2		2		0		1		1,00		3		2			
		Facilitasi Pelaksanaan Otonomi Daerah	Dokumen LPKD	dokumen	1	245.961.000	1	211.702.934	1	171.435.870	1	116.235.000	1	129.343.250	1,00	129.343.250	2	341.046.184	2	138,66%		
			Dokumen SPM	dokumen	1		1		1		1		1		1,00		2		2			
			Laporan Administrasi Umum	dokumen	12		12		12		3		6		6,00		18		2			
			Publikasi melalui media cetak	media	3		3		3		3		3		3,00		6		2			
		Facilitasi Kerjasama Daerah	Capaian kinerja fasilitasi kerjasama daerah	Persen	100	55.492.000	100	29.062.500	100	39.075.000	7	10.480.000	16,5	28.655.000	16,50	28.655.000	117	57.717.500	1	104,01%		SEKRETARIAT DAERAH - BAGIAN TATA PEMERINTAHAN
		Facilitasi Kerja Sama Dalam Negeri	Perikatan kerjasama yang diundaktas	dokumen	50	55.492.000	45	29.062.500	50	39.075.000	14	10.480.000	33	28.655.000	33,00	28.655.000	78	57.717.500	2	104,01%		
		Program Pemerintahan dan Kesejahteraan Rakyat	Persentase Rancangan Perda yang diharmonisasi	persen	100	465.995.000	100	533.953.000	4	567.150.000,00		120.230.000		307.742.500	-	307.742.500,00	100,00	841.695.500,00	100,00	180,62		SEKRETARIAT DAERAH - BAGIAN HUKUM
		Kegiatan Fasilitasi dan Koordinasi Hukum	Capaian Kinerja Fasilitasi dan Koordinasi Hukum	persen	100	465.995.000	100	533.953.000	100	567.150.000,00		120.230.000	55,09	307.742.500	55	307.742.500,00	155,09	841.695.500,00	155,09	180,62		SEKRETARIAT DAERAH - BAGIAN HUKUM
		Subkegiatan Fasilitasi Penyusunan Produk Hukum Daerah	Jumlah Kajian NA	Dokumen		190.000.000	1	216.590.000	1	182.550.000,00	1	39.155.000		80.580.000	-	80.580.000,00	1,00	297.170.000,00		156,41		
			Jumlah Keputusan Bupati	Dokumen			541		500		24		286		286	-	827,00	-				
			Jumlah Peraturan Bupati	Dokumen			150		150		4		47		47	-	197,00	-				
			Jumlah Raperda	Dokumen			12		12		2		6		6	-	18,00	-				
			Jumlah Publik Hearing	Angkatan			3		4		1		3		3	-	6,00	-				
			Jumlah Publikasi Raperda	Tayang			4		3		2		2		2	-	6,00	-				
		Subkegiatan Fasilitasi Bantuan Hukum	Jumlah penyuluhan hukum	Angkatan		195.000.000	4	215.375.500	4	245.500.000,00	-	46.000.000	2	166.687.500	2	166.687.500,00	6,00	382.063.000,00		195,93		
			Jumlah pelaksanaan Forum RANHAM	Angkatan			1		1		1		1		1	-	2,00	-				
			Jumlah Bantuan Hukum non Litigasi	kasus			4		5		-		2		2	-	6,00	-				
			Jumlah Bantuan Hukum Litigasi	Kasus			4		5		2		3		3	-	7,00	-				
			Jumlah Pendampingan Bantuan Hukum Pemda	Dokumen			1		1		-		1		1	-	2,00	-				
			Jumlah Pendampingan Hukum Kelq Mskn	Kasus			6		7		3		7		7	-	13,00	-				
		Subkegiatan Pendokumentasian Produk Hukum dan Pengelolaan Informasi Hukum	Jumlah pendokumentasian produk hukum	dokumen		80.995.000	660	101.987.500	650	139.100.000,00	200	35.075.000	333	60.475.000	333	60.475.000,00	993,00	162.462.500,00		200,58		
			Jumlah penerbitan LD	buku			175		150		-		0		-	-	175,00	-				
			Jumlah peserta sosialisasi produk hukum	orang			400		200		150		200		200	-	600,00	-				
			Jumlah pembinaan petugas JDI	angkatan			100		2		-		0		-	-	100,00	-				
		PROGRAM PEMERINTAHAN DAN KESEJAHTERAAN RAKYAT	Persentase Kebijakan dan Fasilitasi Kegiatan Kesejahteraan Rakyat yang diundaktas			8.528.749.000		6.029.239.970		7.924.579.623		2.001.683.204		3.667.255.608		3.667.255.608	000	9.696.495.578				SEKRETARIAT DAERAH - BAGIAN KESEJAHTERAAN RAKYAT
		Pelaksanaan Kebijakan Kesejahteraan Rakyat		Persen	100	8.528.749.000		6.029.239.970	100	7.924.579.623		2.001.683.204		3.667.255.608		3.667.255.608		9.696.495.578				SEKRETARIAT DAERAH - BAGIAN KESEJAHTERAAN RAKYAT
		Facilitasi Pengelolaan Bina Mental Spiritual		Persen	100	8.093.749.000		5.824.884.970	100	7.699.482.723		1.982.702.004		3.592.206.708		3.592.206.708		9.417.091.678				
			Facilitasi Kegiatan Keagamaan	Kali			60		103		9		40		40		100					
			Facilitasi Sarana Prasarana Tempat Ibadah	Lokasi	45		40		53		6		33		33		073					
			Laporan Fasilitasi Bina Mental Spiritual Baznas	Dokumen	2		5				0		2		2		007					
			Laporan Kegiatan Pengelolaan Bina Mental Spiritual	Dokumen	1		1		1		0		1		1		002					
			Pemberdayaan Anak Yatim Piatu	Anak	4000		2300		3750		0		0		0		2.300					
			Pemberdayaan Kaum Rois	Orang	3000		2500		2500		2500		2500		2500		5.000					
		Pelaksanaan Kebijakan, Evaluasi, dan Capaian Kinerja Terkait Kesejahteraan Sosial		Persen	100	205.000.000		37.075.000	100	119.794.300		3.347.500		35.238.800		35.238.800		72.313.800				
			Kajian Penumusan Kebijakan Pengembangan Kesehatan	Dokumen	2		1		1		0		0		0		001					
			Monitoring Evaluasi dan Pelaporan Kebijakan Pengembangan Ketenagakerjaan, Kesehatan dan Sosial	Dokumen	2		1		3		0		2		2		003					
		Pelaksanaan Kebijakan, Evaluasi dan Capaian Kinerja Terkait Kesejahteraan Masyarakat		Persen	100	230.000.000		167.280.000	100	105.302.600		15.633.700		39.810.100		39.810.100		207.090.100				

No	Sasaran	Urusan/Bidang Urusan Pemerintahan Daerah Dan Program/Kegiatan	Indikator Kinerja Program (Outcome)/ Kegiatan (output)	Satuan	Target RPJMD Kabupaten/kota pada Tahun 2026 (Akhir Periode RPJMD)	Realisasi Capaian Kinerja RPJMD Kabupaten/kota sampai dengan RKPD Kabupaten/kota Tahun Lalu (2021)		Target Kinerja dan Anggaran RKPD Kabupaten/kota Tahun Berjalan (2022) yang Dievaluasi		Realisasi Kinerja Pada Triwulan				Realisasi Capaian Kinerja dan Anggaran RKPD Kabupaten/kota yang Dievaluasi		Realisasi Kinerja dan Anggaran RPJMD Kabupaten/kota s/d Tahun Pelaksanaan RKPD tahun)		Tingkat Capaian Kinerja dan Realisasi Anggaran RPJMD Kabupaten/kota s/d Tahun 2022 (%)		Perangkat Daerah Penanggung Jawab	
						K	Rp	K	Rp	K	Rp	K	Rp	K	Rp	K	Rp	K	Rp		K
1	2	3	4	5	6		7		8		9		10		13		14 = 7 + 13		15=14/6 x100%		16
			Kajian Perumusan Kebijakan Pengembangan Pendidikan	Dokumen	2		2		1		0		0		0		002				
			Monitoring Evaluasi dan Pelaporan Kebijakan Pengembangan Pendidikan dan Pariwisata	Dokumen	3		2		2		1		2		2		004				
		Program Perekonomian dan Pembangunan	Persentase Kajian Kebijakan Perekonomian daerah yang ditindak lanjuti	Persen	100	357.834.000	100	1.566.778.150	100	493.926.000	25,97	128.275.000	60,55	299.088.500	25,97	299.088.500	126	1.865.866.650	126%	521%	SEKRETRIAT DAERAH - BAGIAN PEREKONOMIAN PEMBANGUNAN DAN SDA
		Kegiatan Pelaksanaan Kebijakan Perekonomian	Capaian Pelaksanaan Kebijakan Perekonomian Kabupaten	Persen	100	347.834.000	100	818.278.150	100	446.151.000	21,78	97.150.000,00	58,58	261.363.500,00	21,78	261.363.500	122	1.079.641.650	122%	310%	SEKRETRIAT DAERAH - BAGIAN PEREKONOMIAN PEMBANGUNAN DAN SDA
		Sub kegiatan Koordinasi, Sinkronisasi, Monitoring dan Evaluasi Kebijakan Pengelolaan BUMD dan BLUD	Dokumen Kajian	Dokumen	1	230.587.500	5	432.168.850	2	225.137.500	0	5.482.500	1	91.102.500,00	0	91.102.500	5	523.271.350	500%	227%	
			Koordinasi Dana Berqulir	Kegiatan	1		1		0		1		100%								
			Pelaksanaan Pengangkatan Direksi, Dewan Pengawas, Dewan Komisaris BUMD	Kegiatan	1		2		1		1		300%								
			Pembinaan BUKP	Laporan	34		34		34		17		17		150%						
			Koordinasi Bidang Perekonomian	Kegiatan	0		0		1		0		0								
			Pembinaan BLUD	Kegiatan	0		0		1		0		0								
			Pembinaan BUMD	Laporan	12		12		12		3		6		125%						
															0						
		Sub Kegiatan Pengendalian dan Distribusi Perekonomian	Monitoring dan Evaluasi TPID	Laporan	2	60.000.000	2	352.809.300	4	169.801.000	1	69.120.000	2	127.123.500	1	127.123.500	3	479.932.800	150%	800%	
			Monitoring dan Evaluasi DBH CHT	Laporan	2		2		2	1		2		2		3		150%			
		Sub Kegiatan Perencanaan dan Pengawasan Ekonomi Mikro kecil	Koordinasi Bidang Sumber Daya Alam	Kegiatan	1	57.246.500	0	33.300.000	1	51.212.500	0	22.547.500	0	43.137.500	0	43.137.500	0	76.437.500	0%	134%	
			Koordinasi KUR	Kegiatan	1		1		1	0		0		0							
			Workshop	Kali	2		2		2	1		2		2		1					
			Koordinasi TPAKD	Laporan	4		0		-	100	10.000.000	-	0	-	0	100	0	25%	100%	0%	SEKRETRIAT DAERAH - BAGIAN PEREKONOMIAN PEMBANGUNAN DAN SDA
		Kegiatan Pelaksanaan Administrasi Pembangunan	Persentase Kajian Kebijakan Perekonomian Daerah Yang Ditindaklanjuti	Persen	100	10.000.000	100		-	100	10.000.000	-	0	-	0	100	0	100%	0%		
		Sub Kegiatan Pengendalian dan Evaluasi Program Pembangunan	Focus Group Discussion	Kali	2	10.000.000	0	0	1	10.000.000	0	0	0	-	0	0	0	0	0%	0%	
		Kegiatan Pemantauan Kebijakan Sumber Daya Alam	Capaian Pelaksanaan Kebijakan Sumber daya Alam	Persen	100	0	100	748.500.000	100	37.775.000	82,40	31.125.000	99,87	37.725.000	82,40	37.725.000	182	786.225.000	182%		SEKRETRIAT DAERAH - BAGIAN PEREKONOMIAN PEMBANGUNAN DAN SDA
		Sub Kegiatan Koordinasi , Sinkronisasi dan Evaluasi Kebijakan Pertanian, Kehutanan, Kelautan dan Perikanan	Penyaluran Bantuan Langsung Tunai	Persen	100	-	97,91	748.500.000	100	37.775.000	0	31.125.000	100	37.725.000	0	37.725.000	98	786.225.000	98%		
			Monitoring dan Evaluasi Penyaluran BLT DBH CHT	Persen	100		100		100		25		100		25		125		125%		
		Program Perekonomian dan Pembangunan	Rasio nilai belanja yang dilakukan melalui pengadaan dengan Metode Tender	persen	100	1.153.040.000	100	650.873.207	100	700.831.490	25	59.169.708	50	115.363.416	50	115.363.416	150	766.236.623	1,5	0,66453603	SEKRETARIAT DAERAH - BAGIAN PENGADAAN BARANG DAN JASA
		Kegiatan Pengelolaan Pengadaan Barang dan Jasa	Capaian Kinerja Pengelasan Pengadaan Barang dan Jasa	Persen			100	650.873.207	100	700.831.490	25	59.169.708	50	115.363.416	50	115.363.416	150	766.236.623			SEKRETARIAT DAERAH - BAGIAN PENGADAAN BARANG DAN JASA
		Sub Kegiatan Pengelolaan pengadaan Barang dan Jasa	Data Identifikasi kebutuhan barang/jasa	Dokumen	1	582.719.000	1	577.636.354	1	465.735.916	0	8.716.104	0	22065208	-	22.065.208	1	599.701.562	1	1,02914366	
			Laporan hasil FGD	Dokumen	1		1		1		1		1		1		- 2		- 2		
			Laporan hasil pemilihan penyedia barang dan jasa	Dokumen	161		94		120		21		21		21		- 115		- 0,71428571		
		Sub Kegiatan pengelolaan Pengadaan Secara Elektronik	Pengumuman RUP	Dokumen	1	81.000.000	1	73.236.853	1	84.764.324	1	35.876.104	1	44365708	1	44.365.708	2	117.602.561	2	1,45188347	
			Laporan bimtek SPSE	Dokumen	1		1		1		1		1		1		- 2		- 2		
			Laporan hasil forkom pengadaan barang dan jasa secara elektronik	Dokumen	1		1		1		0		0		-		- 1		- 1		
		Sub Kegiatan Pembinaan dan Advokasi Pengadaan Barang dan Jasa	Sosialisasi peraturan perundang undangan PBJ	Sosialisasi	8	489.321.000	-		8	150.331.250	1	14.577.500	4	48932500	4	48.932.500	4	48.932.500	0,5	0,10000082	
		PROGRAM PENYELENGGARAAN KEISTIMEWAAN YOGYAKARTA URUSAN KELEMBAGAN DAN KETATALAKSANAAN	Persentase dukungan terhadap Kelembagaan yang Proposional	Persen	89,5	261.050.000	100	151.846.500	87,5	223.540.000	20,7	52.911.000	42,5	108.475.000	42,46	108.475.000	142	260.321.500	2	99,72%	SEKRETARIAT DAERAH - BAGIAN TATA PEMERINTAHAN
		Perencanaan dan Pengendalian Keistimewaan Urusan Kelembagaan dan Tata Cara	Persentase kelembagaan PD yang proposional	Persen	100	261.050.000	100	151.846.500	100	223.540.000	20	52.911.000	40	108.475.000	40,00	108.475.000	140	260.321.500	1	99,72%	SEKRETARIAT DAERAH - BAGIAN TATA PEMERINTAHAN
		Monitoring dan Evaluasi Pelaksanaan Dana Keistimewaan Urusan Kelembagaan dan Tata Cara	Facilitasi Koordinasi, Pemantauan dan Evaluasi Penerapan Kelembagaan Kaparewon	dokumen	8	261.050.000	0	0	5	223.540.000	1	52.911.000	2	108.475.000	2,00	108.475.000	2	108.475.000	0	41,55%	
		Penataan Bentuk Kelembagaan Asli Bantul	Dokumen laporan pelaksanaan kegiatan Papan nama kaparewon	dokumen	0	0	1	151.846.500	0						0	0	1	151.846.500	-	0,00%	
				buah	0		17		0						0	0		17	-		
			Sosialisasi pelaksanaan urusan keistimewaan di kaparewon	kali	0		2		0						0	0		2	-		

No	Sasaran	Urusan/Bidang Urusan Pemerintahan Daerah Dan Program/Kegiatan	Indikator Kinerja Program (Outcome) Kegiatan (output)	Satuan	Target RPJMD Kabupaten/kota pada Tahun 2026 (Akhir Periode RPJMD)		Realisasi Capaian Kinerja RPJMD Kabupaten/kota sampai dengan RKPD Kabupaten/kota Tahun Lalu (2021)		Target Kinerja dan Anggaran RKPD Kabupaten/kota Tahun Berjalan (2022) yang Dievaluasi		Realisasi Kinerja Pada Triwulan				Realisasi Capaian Kinerja dan Anggaran RKPD Kabupaten/kota yang Dievaluasi		Realisasi Kinerja dan Anggaran RPJMD Kabupaten/kota s/d Tahun 2022 (Akhir Tahun Pelaksanaan RKPD tahun)		Tingkat Capaian Kinerja dan Realisasi Anggaran RPJMD Kabupaten/kota s/d Tahun 2022 (%)		Perangkat Daerah Penanggung Jawab		
					K	Rp	K	Rp	K	Rp	I		II		K	Rp	K	Rp	14 = 7 + 13			15=14/6 x100%	
											K	Rp	K	Rp					K	Rp		K	Rp
1	2	3	4	5	6		7		8		9		10		13		14 = 7 + 13		15=14/6 x100%		16		
		Program Penyelenggaraan Keistimewaan Yogyakarta Urusan Kelembagaan dan Ketatalaksanaan	Persentase kelembagaan perangkat daerah dan urusan keistimewaan		90	500.000.000	88	255.047.500	88	390.000.000	88	-	23.750.000	-	23.750.000,00	87,50	278.797.500,00	97,22	55,76	SEKRETARIAT DAERAH - BAGIAN HUKUM			
		Kegiatan Penataan Kelembagaan dan Ketatalaksanaan Keistimewaan			100	500.000.000	100	255.047.500	100	390.000.000,00	-	6,25	23.750.000	6	23.750.000,00	106,25	278.797.500,00	106,25	55,76	SEKRETARIAT DAERAH - BAGIAN HUKUM			
		Subkegiatan Pengawasan Rancangan Produk Hukum dan Produk Hukum Kabupaten/Kota Tindak Lanjut Pelaksanaan Kewenangan Keistimewaan	Fasilitasi Penyusunan Peraturan Bupati	Dokumen	4	500.000.000	3	255.047.500	4	390.000.000,00	-	1	23.750.000	1	23.750.000,00	4,00	278.797.500,00	100,00	55,76				
			Kajian regulasi urusan keistimewaan	Dokumen	1	-	-	1	1	-	0	-	-	-	-	-	-	0,00					
			Sosialisasi Perbup Bintek Penyusunan Perkal	Kalurahan orang	75	-	75	200	75	200	-	-	-	-	-	75,00	-	100,00					
		PROGRAM PENYELENGGARAAN KEISTIMEWAAN YOGYAKARTA URUSAN KELEMBAGAAN DAN KETATALAKSANAAN	Persentase kelembagaan perangkat daerah yang proporsional	persen	100	600.000.000	100	272.252.000	100	554.390.000	25	21.063.000	65,00	107.306.250	65,00	107.306.250,00	165,00	379.558.250,00	165%	63%	SEKRETARIAT DAERAH - BAGIAN ORGANISASI		
		Kegiatan Penataan Kelembagaan dan Ketatalaksanaan Keistimewaan	Persentase Kinerja penataan kelembagaan dan ketatalaksanaan keistimewaan	persen	100	350.000.000	100	168.984.000	3	439.030.000	-	7.553.000	65	107.306.250	65	107.306.250	165	276.290.250	165%	79%	SEKRETARIAT DAERAH - BAGIAN ORGANISASI		
		Penataan Bentuk Kelembagaan Asli Kabupaten	Dokumen monitoring dan Evaluasi penataan bentuk kelembagaan asli di Kabupaten Bantul	dokumen	1	350.000.000	1	168.984.000	1	409.030.000,00	6.940.000,00	1,00	107.306.250,00	1	107.306.250	2	276.290.250	200%	79%				
			Kajian Akademik Pembentukan UPD Taman Budaya	dokumen	1	-	-	-	-	-	-	1,00	-	1	-	-	-	-					
			Peraturan Bupati Bantul tentang SOTK Bappeda	dokumen	-	-	1	-	-	-	-	-	-	-	-	-	-	-					
			Sosialisasi Perbup Pola Hubungan Kerja Urusan Keistimewaan	orang	-	-	120	-	-	-	-	-	-	-	-	-	-	-					
		Perumusan kebijakan analisis kebijakan dan pengembangan kinerja jabatan	Dokumen analisis Jabatan Pembentukan UPD Taman Budaya	dokumen	1	-	-	-	1	30.000.000,00	-	613.000,00	0,00	0,00	-	-	-	-					
			Dokumen analisis Beban Kerja Pembentukan UPD Taman Budaya	dokumen	1	-	-	-	1	-	-	0,00	-	0	-	-	-	-					
		Kegiatan Peningkatan Budaya Pemerintahan	Tingkat Penerapan budaya pemerintahan SATRIYA pada ASN Pemda DIY	persen	56	250.000.000	70	103268000	56	115.360.000	-	13.510.000	68	-	68	-	138	103.268.000	246%	41%	SEKRETARIAT DAERAH - BAGIAN ORGANISASI		
		Implementasi Budaya Pemerintahan Kabupaten	Agan Perubahan Budaya Pemerintahan SATRIYA	ASN	54	250.000.000	54	103.268.000	54	115.360.000,00	13.510.000,00	54	0,00	54	-	108	103.268.000	200%	41%				
			Tersusunnya rencana Aksi Tahunan Budaya Pemerintahan SATRIYA	dokumen	1	-	1	-	1	-	-	1	-	1	-	2	-	200%					
			Laporan Moniev Pelaksanaan Budaya Pemerintahan SATRIYA	dokumen	1	-	1	-	1	-	-	-	-	-	-	1	-	100%					
		PROGRAM DUKUNGAN PELAKSANAAN TUGAS DAN FUNGSI DPRD	Persentase Raperda yang dibahas Bersama	Persen	85	Rp 9.980.250.905,00	85	Rp 6.238.798.868,00	84	Rp 15.665.416.650,00	15	Rp 1.863.473.080,00	81,25	Rp 3.908.848.270,00	81,25	Rp 3.908.848.270,00	166,25	10.147.647.138	195,59	101,68	SEKRETARIAT DPRD		
		Pembentukan Peraturan Daerah dan Peraturan DPRD	Capaian Kinerja Pengelolaan Peraturan Daerah dan Peraturan DPRD	Persen	85	Rp 2.937.545.998,00	85	Rp 1.273.688.250,00	84	Rp 4.020.012.250,00	15	Rp 617.223.700,00	30	Rp 748.605.700,00	30	Rp 748.605.700,00	115	2022239950	135,294118	68,8429714	SEKRETARIAT DPRD		
		Penyusunan dan Pembahasan Program Pembentukan Peraturan Daerah	Orat Raperda Prakarsa DPRD yang Akan Di Susun	Dokumen	5	Rp 976.704.900,00	5	Rp 639.023.500,00	5	Rp 1.486.737.000,00	0,5	Rp 82.790.700,00	0,9	Rp 183.198.700,00	0,9	Rp 183.198.700,00	5,9	822.222.200	118,00	84,18			
			Propemperda Kabupaten Bantul tahun 2023	Dokumen	1	-	-	1	-	0,3	-	0,7	-	0,7	-	0,7	-	70,00					
		Pembahasan Rancangan Peraturan Daerah	Raperda yang dibahas	Dokumen	11	Rp 1.663.139.897,00	9	Rp 560.860.500,00	11	Rp 2.072.544.000,00	0,4	Rp 526.818.000,00	3	Rp 545.040.500,00	3	Rp 545.040.500,00	12	1.105.901.000	109,09	66,49			
		Penyenggaraan Kajian Perundang-undangan	Kajian Hukum/ Telaah Staf	Dokumen	4	Rp 103.136.026,00	2	Rp 63.929.250,00	4	Rp 154.423.750,00	0,25	Rp 4.840.000,00	3	Rp 16.369.000,00	3	Rp 16.369.000,00	5	80.298.250	125,00	77,86			
		Facilitasi Penyusunan Penjelasan / Keterangan dan / atau Naskah Akademik	Naskah Akasemik	Dokumen	2	Rp 19.113.630,00	1	Rp 7.775.000,00	2	Rp 43.607.000,00	1	Rp 2.775.000,00	1	Rp 2.775.000,00	1	Rp 2.775.000,00	2	10.550.000	100,00	55,20			
		Penusunan Tata Tertib DPRD	Dokumen Tata Tertib DPRD	Dokumen	1	Rp 175.451.545,00	1	Rp 2.100.000,00	1	Rp 262.700.500,00	0	Rp -	0,2	Rp 1.222.500,00	0,2	Rp 1.222.500,00	1,2	3.322.500	120,00	1,89			
		Pembahasan Kebijakan Anggaran	Capaian Kinerja Pembahasan Kebijakan Anggaran	Persen	85	Rp 1.097.452.333,00	85	Rp 597.541.500,00	84	Rp 1.654.404.000,00	0	Rp -	0	Rp 111.378.000,00	0	Rp 111.378.000,00	85	708.919.500	100	65	SEKRETARIAT DPRD		
		Pembahasan APBD	Hasil Pembahasan laporan Semester	Dokumen	1	Rp 1.097.452.333,00	1	Rp 597.541.500,00	1	Rp 1.654.404.000,00	0	Rp -	0	Rp 111.378.000,00	0	Rp 111.378.000,00	1	708.919.500	100,00	64,60			
			Nota Kesepakatan KUA dan PPAS	Dokumen	2	-	2	-	2	0	-	0	0	0	0	2	-	100,00					
			Nota Kesepakatan KUA dan PPAS Perubahan	Dokumen	2	-	2	-	2	0	-	0	0	0	0	2	-	100,00					
			Pertanggungjawaban APBD	Dokumen	1	-	1	-	1	0	-	1	0	1	0	2	-	200,00					
			Raperda APBD	Dokumen	1	-	1	-	1	0	-	0	0	0	0	1	-	100,00					
			Raperda APBD Perubahan	Dokumen	1	-	1	-	1	0	-	0	0	0	0	1	-	100,00					
		Pengawasan Penyelenggaraan Pemerintahan	Capaian Kinerja Pengawasan Penyelenggaraan Pemerintahan	Persen	85	Rp 2.262.378.246,00		Rp 405.092.000,00	84	Rp 2.873.051.000,00	15	Rp 283.705.500,00	30	Rp 767.981.000,00	30	Rp 767.981.000,00	30	1.173.073.000	35	52	SEKRETARIAT DPRD		
		Pengawasan Penggunaan Anggaran	Dokumen Hasil Pengawasan penggunaan Anggaran / Rekomendasi DPRD	Dokumen	3	Rp 2.262.378.246,00	3	Rp 405.092.000,00	3	Rp 2.873.051.000,00	1	Rp 283.705.500,00	2	Rp 767.981.000,00	2	Rp 767.981.000,00	5	1.173.073.000	166,67	51,85			
			Laporan Pertanggungjawaban Kepala Daerah	Laporan	1	-	1	-	1	0	-	1	0	1	0	2	-	200,00					

No	Sasaran	Urusan/Bidang Urusan Pemerintahan Daerah Dan Program/Kegiatan	Indikator Kinerja Program (Outcome) Kegiatan (output)	Satuan	Target RPJMD Kabupaten/kota pada Tahun 2026 (Akhir Periode RPJMD)		Realisasi Capaian Kinerja RPJMD Kabupaten/kota sampai dengan RKPD Kabupaten/kota Tahun Lalu (2021)		Target Kinerja dan Anggaran RKPD Kabupaten/kota Tahun Berjalan (2022) yang Dievaluasi		Realisasi Kinerja Pada Triwulan				Realisasi Capaian Kinerja dan Anggaran RKPD Kabupaten/kota yang Dievaluasi		Realisasi Kinerja dan Anggaran RPJMD Kabupaten/kota s/d Tahun 2022 (Akhir Tahun Pelaksanaan RKPD tahun)		Tingkat Capaian Kinerja dan Realisasi Anggaran RPJMD Kabupaten/kota s/d Tahun 2022 (%)		Perangkat Daerah Penanggung Jawab
					6		7		8		I		II		13		14 = 7 + 13		15=14/6 x100%		
					K	Rp	K	Rp	K	Rp	K	Rp	K	Rp	K	Rp	K	Rp	K	Rp	
1	2	3	4	5	85	Rp 1.517.553.460,00		Rp 2.490.696.500,00	84	Rp 3.123.066.000,00	15	Rp 510.280.100,00	30	Rp 1.058.451.300,00	30	Rp 1.058.451.300,00	30	Rp 3.549.147.800	35	234	SEKRETARIAT DPRD
		Peningkatan Kapasitas DPRD	Capaian Kinerja Pengelolaan Peningkatan Kapasitas DPRD	Persen																	
		Pendalaman Tugas DPRD	Partisipasi Anggota DPRD	Persen	85	Rp 610.372.522,00	6	Rp 1.778.152.000,00	85	Rp 1.689.670.000,00	0,3	Rp 429.742.600,00	50	Rp 857.773.800,00	50	Rp 857.773.800,00	56	2.635.925.800	65,88	431,86	
		Penyediaan Kelompok Pakar dan Tim Ahli	Telaah Kebijakan / Makalah	Dokumen	108	Rp 11.353.904,00	0	Rp -	108	Rp 71.400.000,00	0	Rp -	0	Rp -	0	Rp -	0	-	0,00	0,00	
		Penyediaan Tenaga Ahli Fraksi	Daftar Hadir	Dokumen	12	Rp 140.254.108,00	84	Rp 210.000.000,00	12	Rp 253.175.000,00	3	Rp 63.000.000,00	6	Rp 128.000.000,00	6	Rp 128.000.000,00	90	338.000.000	750,00	240,99	
		Penyelenggaraan Hubungan Masyarakat	Publikasi Kegiatan DPRD	Kali	38	Rp 351.102.785,00	7	Rp 279.165.000,00	38	Rp 898.250.000,00	2	Rp 12.500.000,00	3	Rp 59.700.000,00	3	Rp 59.700.000,00	10	338.865.000	26,32	96,51	
		Penyusunan Program kerja DPRD	Dokumen Program Kerja DPRD	Dokumen	1	Rp 404.470.141,00	1	Rp 223.379.500,00	1	Rp 210.571.000,00	0,2	Rp 5.037.500,00	0,2	Rp 12.977.500,00	0,2	Rp 12.977.500,00	1,2	236.357.000	120,00	58,44	
		Penyerapan dan Penghimpunan Aspirasi Masyarakat	Capaian Kinerja Pengelolaan Aspirasi Masyarakat	Persen	85	Rp 716.737.632,00	85	Rp 779.086.750,00	84	Rp 1.169.932.800,00	15	Rp 330.732.700,00	30	Rp 666.421.900,00	30	Rp 666.421.900,00	115	1.445.508.650	135	202	SEKRETARIAT DPRD
		Pelaksanaan RESES	Dokumen Hasil RESES Anggota DPRD	Dokumen	3	Rp 716.737.632,00	3	Rp 779.086.750,00	3	Rp 1.169.932.800,00	1	Rp 330.732.700,00	2	Rp 666.421.900,00	2	Rp 666.421.900,00	5	1.445.508.650	166,67	201,68	
		Pelaksanaan dan Pengawasan Kode Etik DPRD	Capaian Kinerja Pengelolaan Kode Etik DPRD	Persen	85	Rp 242.101.967,00	85	Rp 102.596.500,00	84	Rp 172.864.000,00	15	Rp 350.000,00	30	Rp 40.127.000,00	30	Rp 40.127.000,00	115	142.723.500	135	59	SEKRETARIAT DPRD
		Pengawasan Kode Etik DPRD	Dokumen Hasil Pengawasan Kode Etik DPRD	Dokumen	1	Rp 242.101.967,00	1	Rp 102.596.500,00	1	Rp 172.864.000,00	0	Rp 350.000,00	1	Rp 40.127.000,00	1	Rp 40.127.000,00	2	142.723.500	200,00	58,95	
		Facilitasi Tugas DPRD	Capaian Kinerja Pengelolaan Facilitasi Tugas DPRD	Persen	85	Rp 1.206.481.269,00		Rp 590.097.368,00	84	Rp 2.652.086.600,00	15	Rp 121.181.080,00	30	Rp 515.883.370,00	30	Rp 515.883.370,00	30	Rp 1.105.980.738	35	92	SEKRETARIAT DPRD
		Koordinasi dan Konsultasi Pelaksanaan Tugas DPRD	Laporan Hasil Koordinasi dan Konsultasi	Dokumen	20	Rp 985.316.168,00	20	Rp 360.373.400,00	20	Rp 2.176.328.000,00	5	Rp 80.917.800,00	6	Rp 443.839.206,00	6	Rp 443.839.206,00	26	804.212.606	130,00	81,62	
		Penyusunan Laporan Kinerja DPRD	Dokumen Laporan Kinerja DPRD	Dokumen	1	Rp 7.096.190,00	1	Rp 110.680.000,00	1	Rp 144.779.000,00	1	Rp 10.412.500,00	1	Rp 10.412.500,00	1	Rp 10.412.500,00	2	121.092.500	200,00	1706,44	
		Facilitasi Tugas Pimpinan DPRD	Laporan Facilitasi Tugas DPRD	Dokumen	60	Rp 214.068.911,00	60	Rp 119.043.968,00	60	Rp 330.979.600,00	0,5	Rp 29.850.780,00	5	Rp 61.631.664,00	5	Rp 61.631.664,00	65	180.675.632	108,33	84,40	
		PROGRAM PENYELENGGARAAN KEISTIMEWAAAN YOGYAKARTA URUSAN KELEMBAGAAN DAN KETAYAKSANAAN	Persentase Perencanaan dan Pengendalian Urusan Keistimewaan yang Berkualitas	Persen	100	2.452.741.800		222.697.000		490.240.000		27.253.000		178.653.000	-	178.653.000	-	401.350.000	-	0	BADAN PERENCANAAN PEMBANGUNAN DAERAH
		Perencanaan dan Pengendalian Pelaksanaan Kegiatan Keistimewaan	Persentase capaian kinerja perencanaan dan pengendalian pelaksanaan kegiatan keistimewaan	Persen	100	2.452.741.800		222.697.000	100	490.240.000		27.253.000		178.653.000	-	178.653.000	-	401.350.000	-	0	BADAN PERENCANAAN PEMBANGUNAN DAERAH
		Penyusunan Rencana Program dan Kegiatan Keistimewaan	Dokumen rencana program dan kegiatan keistimewaan	Dokumen	4	1.226.736.945		116.552.500	4	387.458.000	1	14.348.000	1	163.198.000	1	163.198.000	1	279.750.500	0	0	
		Monitoring dan Evaluasi Pelaksanaan Dana Keistimewaan se-DIY	Laporan pengendalian dan evaluasi Dana Keistimewaan se-DIY	Dokumen	6	1.226.004.855	6	106.144.500	4	102.782.000	1	12.905.000	1	15.455.000	1	15.455.000	7	121.599.500	1	0	
		PROGRAM PERENCANAAN, PENGENDALIAN DAN EVALUASI PEMBANGUNAN DAERAH			100	17.938.226.189		1.621.557.024		1.944.909.814		280.469.500		727.643.548	-	727.643.548	-	2.349.200.572	-	0	BADAN PERENCANAAN PEMBANGUNAN DAERAH
		Penyusunan Perencanaan dan Pendanaan	Persentase hasil penyusunan dokumen perencanaan pembangunan daerah yang telah ditetapkan dengan Peraturan Daerah	Persen	100	10.363.764.412		1.143.571.024	100	1.177.603.548		155.529.500		381.699.208	-	381.699.208	-	1.525.270.232	-	0	BADAN PERENCANAAN PEMBANGUNAN DAERAH
		Pelaksanaan Konsultasi Publik	Berita Acara Konsultasi Publik RKPD Tahun 2023	Dokumen	1	164.455.000	1	11.012.500	1	19.312.500	1	7.250.000	1	7.250.000	1	7.250.000	2	18.262.500	2	0	
		Koordinasi Pelaksanaan Forum SKPD/Lintas SKPD	Berita Acara Hasil Forum Lintas PD	Dokumen	1	171.902.530	1	26.967.200	1	31.804.766	1	8.905.000	1	15.187.250	1	15.187.250	2	42.154.450	2	0	
			Laporan pelaksanaan tugas tenaga administrasi Subid Perencanaan dan Pendanaan APBD	Dokumen	1				1		0		1		1	-	1	-	1		
		Pelaksanaan Musrenbang Kabupaten/Kota	Berita acara musrenbang RKPD 2023	Dokumen	1	196.285.000	1	9.365.000	1	37.000.000	1	-	1	20.760.000	1	20.760.000	2	30.125.000	2	0	
		Penyiapan Bahan Koordinasi Musrenbang Kecamatan	Dokumen usulan prioritas perencanaan pembangunan kewilayahan (usulan prioritas perenc pemb kewil desa dan kecamatan)	Dokumen	2	702.402.530	2	87.189.357	2	74.357.266	2	41.734.500	2	48.016.750	2	48.016.750	4	135.206.107	2	0	
			Laporan pelaksanaan tugas tenaga administrasi Sub Bidang Perencanaan dan Pendanaan APBD	Dokumen	1				1		0		1		1	-	1	-	1		
		Koordinasi Penyusunan dan Penetapan Dokumen Perencanaan Pembangunan Daerah Kabupaten/Kota	Laporan pelaksanaan tugas tenaga administrasiSubid Perencanaan Pendanaan Keistimewaan dan Non APBD	Dokumen		9.128.719.352		1.009.036.967	1	1.015.129.016	0	97.640.000	1	290.485.208	1	290.485.208	1	1.299.522.175		0	
			Rancangan Perkada (Renja PD, Perubahan Renja PD, RKPD, Perubahan RKPD)	Dokumen	4		4		4		0		1		1	-	5	-	1		
		Analisis Data dan Informasi Pemerintahan Daerah Bidang Perencanaan Pembangunan Daerah	Persentase ketersediaan data dan informasi perencanaan	Persen	100	2.306.800.312		291.568.500	100	284.961.016		23.405.000		76.946.840	-	76.946.840	-	368.515.340	-	0	BADAN PERENCANAAN PEMBANGUNAN DAERAH
		Analisis Data dan Informasi Pembangunan Daerah	Dokumen hasil analisis data dan informasi perencanaan pembangunan daerah (data untuk perencanaan, data untuk pelaksanaan, data hasil)	Dokumen	3	1.859.588.812		291.568.500	3	208.161.016	0	20.352.500	1	51.394.340	1	51.394.340	1	342.962.840	0	0	
			Laporan pelaksanaan tugas tenaga administrasi Sub Bid Data dan Informasi Bid Perencanaan	Dokumen	1				1		0		1		1	-	1	-	1		
		Penyusunan Profil	Buku Profil Daerah	Dokumen	1	447.211.500	1		1	76.800.000	0	3.052.500	1	25.552.500	1	25.552.500	2	25.552.500	2	0	

No	Sasaran	Urusan/Bidang Urusan Pemerintahan Daerah Dan Program/Kegiatan	Indikator Kinerja Program (Outcome) Kegiatan (output)	Satuan	Target RPJMD Kabupaten/kota pada Tahun 2026 (Akhir Periode RPJMD)		Realisasi Capaian Kinerja RPJMD Kabupaten/kota sampai dengan RKPD Kabupaten/kota Tahun Lalu (2021)		Target Kinerja dan Anggaran RKPD Kabupaten/kota Tahun Berjalan (2022) yang Dievaluasi		Realisasi Kinerja Pada Triwulan		Realisasi Capaian Kinerja dan Anggaran RKPD Kabupaten/kota yang Dievaluasi		Realisasi Kinerja dan Anggaran RPJMD Kabupaten/kota s/d Tahun 2022 (Akhir Tahun Pelaksanaan RKPD tahun)		Tingkat Capaian Kinerja dan Realisasi Anggaran RPJMD Kabupaten/kota s/d Tahun 2022 (%)		Perangkat Daerah Penanggung Jawab		
					K	Rp	K	Rp	K	Rp	I		II		K	Rp	K	Rp		K	Rp
											K	Rp	K	Rp							
1	2	3	4	5	6		7		8		9		10		13		14 = 7 + 13		15=14/6 x100%		16
					K	Rp	K	Rp	K	Rp	K	Rp	K	Rp	K	Rp	K	Rp	K	Rp	
		Pembangunan Daerah Kabupaten/Kota	Dokumen sistem informasi pembangunan daerah	Dokumen	1				1		0		1		1		1		1		
		Pengendalian, Evaluasi dan Pelaporan Bidang Perencanaan Pembangunan Daerah	Persentase Dokumen Perencanaan dan dokumen perangkat daerah yang dikendalikan dan dievaluasi	Persen	100	5.267.661.465		186.417.500	100	482.345.250		101.535.000		268.997.500	-	268.997.500	-	455.415.000	-	0	BADAN PERENCANAAN PEMBANGUNAN DAERAH
		Koordinasi Pengendalian Perencanaan dan Pelaksanaan Pembangunan Daerah di Kabupaten/Kota	Dokumen evaluasi hasil RKPD	Dokumen	1	3.170.860.215	2	186.417.500	2	258.046.500	0	58.355.000	1	197.072.500	1	197.072.500	3	383.490.000	3	0	
			Dokumen pengendalian kebijakan penyusunan RKPD	Dokumen	1		0		1		0		1		1	-	1	-	1		
			Dokumen pengendalian pelaksanaan RKPD	Dokumen	1				1		1		1		1	-	1	-	1		
			Laporan evaluasi pelaksanaan RPJMD	Dokumen	1		1		1		0		1		1	-	2	-	2		
			LKPJ	Dokumen	1		1		1		1		1		1	-	2	-	2		
		Monitoring, Evaluasi dan Penyusunan Laporan Berkala Pelaksanaan	Laporan DAK	Dokumen	4		4		4	224.298.750	1	43.180.000	1	71.925.000	1	71.925.000	5	71.925.000	1		
			Laporan evaluasi hasil pembangunan daerah	Dokumen	4	2.096.801.250			4	1	1		1		1	-	1	-	0	-	
		PROGRAM KOORDINASI DAN SINKRONISASI PERENCANAAN PEMBANGUNAN DAERAH			100	8.339.577.877		964.182.042		1.499.405.096		159.190.499		833.335.444	-	833.335.444	-	1.797.517.486	-	0	BADAN PERENCANAAN PEMBANGUNAN DAERAH
		Koordinasi Perencanaan Bidang Pemerintahan dan Pembangunan Manusia	Cakupan dokumen perencanaan pada bidang pemerintahan dan pembangunan manusia	Persen	100	2.512.994.309		333.809.415	100	376.344.064		42.616.115		164.522.892	-	164.522.892	-	498.332.307	-	0	BADAN PERENCANAAN PEMBANGUNAN DAERAH
		Koordinasi Penyusunan Dokumen Perencanaan Pembangunan Daerah Bidang Pemerintahan (RPJPD, RPJMD dan RKPD)	Perencanaan pembangunan daerah bidang pemerintahan	Dokumen	1	185.675.000			1	19.375.000	0	1.700.000	1	5.950.000	1	5.950.000	1	5.950.000	1	0	
		Asistensi Penyusunan Dokumen Perencanaan Pembangunan Perangkat Daerah Bidang Pemerintahan	Rancangan akhir renja PD dan perubahan renja PD lingkup Bidang Pemerintahan/terverifikasi	Dokumen	52		1	71.184.000	52	18.575.000	0	2.312.500	1	17.975.000	1	17.975.000	2	89.159.000	0		
			Rancangan renja PD dan perubahan renja PD lingkup Bidang Pemerintahan terverifikasi	Dokumen	52				52		0		1		1	-	1	-	0		
		Koordinasi Pelaksanaan Sinergitas dan Harmonisasi Perencanaan Pembangunan Daerah Bidang Pemerintahan	Dokumen rencana tindak lanjut sinergitas dan harmonisasi kegiatan bidang pemerintahan	Dokumen	1	338.645.312		42.583.895	1	57.236.016	0	5.933.384	1	35.091.550	1	35.091.550	1	77.675.445	1	0	
			Laporan pelaksanaan tugas tenaga administrasi Sub Bidang Pemerintahan dan Pembangunan Manusia	Dokumen	1				1		0		1		1	-	1	-	1		
		Koordinasi Penyusunan Dokumen Perencanaan Pembangunan Daerah Bidang Pembangunan Manusia (RPJPD, RPJMD dan RKPD)	Perencanaan pembangunan daerah bidang pembangunan manusia	Dokumen	1	338.645.312			1	86.200.000	0	10.537.500	1	32.750.000	1	32.750.000	1	32.750.000	1	0	
		Asistensi Penyusunan Dokumen Perencanaan Pembangunan Perangkat Daerah Bidang Pembangunan Manusia	Rancangan awal Perubahan Renja PD dan Rancangan akhir Perubahan Renja PD lingkup bidang pembangunan manusia terverifikasi	Dokumen	20	209.547.500			8	31.500.000	0	3.787.500	1	18.725.000	1	18.725.000	1	18.725.000	0	0	
			Rancangan awal Renja PD dan Rancangan akhir Renja PD lingkup bidang pembangunan manusia terverifikasi	Dokumen	20				8		0		1		1	-	1	-	0		
		Koordinasi Pelaksanaan Sinergitas dan Harmonisasi Perencanaan Pembangunan Daerah Bidang Pembangunan Manusia	Laporan pelaksanaan tugas tenaga administrasi Subbid Kesejahteraan Rakyat dan Subbid Pembangunan Manusia	Dokumen	1	891.268.435	1	220.041.520	3	163.458.048	0	18.345.231	1	54.031.342	1	54.031.342	2	274.072.862	2	0	
			Rencana tindak lanjut sinergitas dan harmonisasi kegiatan bidang pembangunan manusia	Dokumen	2				1		0		1		1	-	1	-	1		
		Koordinasi Perencanaan Bidang Perekonomian dan SDA (Sumber Daya Alam)	Cakupan dokumen perencanaan pada bidang perekonomian dan SDA	Persen	100	3.544.716.757		515.547.250	100	736.522.516		64.306.000		422.068.500	-	422.068.500	-	937.615.750	-	0	BADAN PERENCANAAN PEMBANGUNAN DAERAH
		Koordinasi Penyusunan Dokumen Perencanaan Pembangunan Daerah Bidang Perekonomian (RPJPD, RPJMD dan RKPD)	Dokumen perencanaan pembangunan daerah bidang perekonomian	Dokumen	1	870.014.695			5	161.874.000	0	1.837.500	1	126.657.500	1	126.657.500	1	126.657.500	1	0	
			Kajian fiskal kabupaten bantu	Dokumen	1				1	0		1		1	-	1	-	1			
			Roadmap Pengembangan Ekonomi Inklusif	Dokumen	1				1	0		1		1	-	1	-	1			
		Asistensi Penyusunan Dokumen Perencanaan Pembangunan Perangkat Daerah Bidang Perekonomian	Rancangan akhir renja PD dan perubahan renja PD lingkup bidang Perekonomian terverifikasi	Dokumen	6	218.831.250			6	24.812.500	0	-	1	600.000	1	600.000	1	600.000	0	0	
			Rancangan renja dan perubahan renja PD lingkup Bidang Perekonomian terverifikasi	Dokumen	6				6	0		1		1	-	1	-	0			
		Koordinasi Pelaksanaan Sinergitas dan Harmonisasi Perencanaan Pembangunan Daerah Bidang Perekonomian	Dokumen rencana tindak lanjut sinergitas dan harmonisasi kegiatan bidang perekonomian	Dokumen	1	1.454.100.500		419.577.500	1	381.851.500	0	27.451.000	1	208.986.000	1	208.986.000	1	628.563.500	1	0	
			Komite Ekonomi Kreatif	Tim	1				1	1		1		1	-	1	-	1			
			Laporan CSR	Dokumen	1				1	0		1		1	-	1	-	1			
			Masterplan Pengembangan PSG	Dokumen	1				1	0		1		1	-	1	-	1			

No	Sasaran	Urusan/Bidang Urusan Pemerintahan Daerah Dan Program/Kegiatan	Indikator Kinerja Program (Outcome)/ Kegiatan (output)	Satuan	Target RPJMD Kabupaten/kota pada Tahun 2026 (Akhir Periode RPJMD)		Realisasi Capaian Kinerja RPJMD Kabupaten/kota sampai dengan RKPD Kabupaten/kota Tahun Lalu (2021)		Target Kinerja dan Anggaran RKPD Kabupaten/kota Tahun Berjalan (2022) yang Dievaluasi		Realisasi Kinerja Pada Triwulan				Realisasi Capaian Kinerja dan Anggaran RKPD Kabupaten/kota yang Dievaluasi		Realisasi Kinerja dan Anggaran RPJMD Kabupaten/kota s/d Tahun 2022 (Akhir Tahun Pelaksanaan RKPD tahun)		Tingkat Capaian Kinerja dan Realisasi Anggaran RPJMD Kabupaten/kota s/d Tahun 2022 (%)		Perangkat Daerah Penanggung Jawab	
					6		7		8		9		10		13		14 = 7 + 13		15=14/6 x100%			
					K	Rp	K	Rp	K	Rp	K	Rp	K	Rp	K	Rp	K	Rp	K	Rp		
1	2	3	4	5																	16	
			Roadmap Kabupaten Kreatif	Dokumen	1				1		0		1		1		-	1	-	1		
			Sosialisasi Bantul Menuju Kabupaten Kreatif	Lokasi	3				3		3		3		3		-	3	-	1		
		Koordinasi Penyusunan Dokumen Perencanaan Pembangunan Daerah Bidang SDA (RPJPD, RPJMD dan RKPD) Asistensi Penyusunan Dokumen Perencanaan Pembangunan Perangkat Daerah Bidang SDA	Target Perencanaan pembangunan daerah bidang SDA	Dokumen	1	371.350.000			1	35.537.500	0	12.597.500	1	13.835.000	1	13.835.000	1	13.835.000	1	0		
			Rancangan akhir renja PD dan perubahan renja PD lingkup bidang Perencanaan terverifikasi	Dokumen	6				6	26.075.000	0	-	1	2.512.500	1	2.512.500	1	2.512.500	0			
			Rancangan renja dan perubahan renja PD lingkup Bidang SDA terverifikasi	Dokumen	6				6		0		1		1	-	1	-	0			
		Koordinasi Pelaksanaan Sinergitas dan Harmonisasi Perencanaan Pembangunan Daerah Bidang SDA	Dokumen rencana tindak lanjut sinergitas dan harmonisasi kegiatan bidang SDA	Dokumen	1	444.745.312			1	106.372.016	0	22.420.000	1	69.477.500	1	69.477.500	1	69.477.500	1	0		
			Laporan pelaksanaan tugas tenaga administrasi Subbid SDA Bid. Perencanaan dan SDA	Dokumen	1			1	95.969.750	1		0		1		1	-	2	95.969.750	2		
			Laporan pengendalian dan evaluasi bidang SDA	Dokumen	3				1		0		1		1	-	1	-		0		
			Sosialisasi Pengembangan Food Estate	Lokasi	3				3		0		3		3	-	3	-		1		
		Koordinasi Perencanaan Bidang Infrastruktur dan Kewilayahan	Cakupan dokumen perencanaan pada bidang Infrastruktur dan Kewilayahan	Persen	100	2.281.866.812		114.825.377	100	386.538.516		52.268.384		246.744.052	-	246.744.052	-	361.569.429	-	0	BADAN PERENCANAAN PEMBANGUNAN DAERAH	
		Koordinasi Penyusunan Dokumen Perencanaan Pembangunan Daerah Bidang Infrastruktur (RPJPD, RPJMD dan RKPD)	Perencanaan pembangunan daerah bidang infrastruktur	Dokumen	1	185.675.000			1	20.100.000	0	10.310.000	1	14.397.500	1	14.397.500	1	14.397.500	1	0		
		Asistensi Penyusunan Dokumen Perencanaan Pembangunan Perangkat Daerah Bidang Infrastruktur	Rancangan akhir renja PD dan perubahan renja PD lingkup bidang Infrastruktur terverifikasi	Dokumen	4				4	27.187.500	0	4.650.000	1	13.012.500	1	13.012.500	1	13.012.500	0			
			Rancangan renja dan perubahan renja PD lingkup Bidang Infrastruktur terverifikasi	Dokumen	4				4		0		1		1	-	1	-	0			
		Koordinasi Pelaksanaan Sinergitas dan Harmonisasi Perencanaan Pembangunan Daerah Bidang Infrastruktur	Dokumen FS, Rencana Pembangunan Instalasi Pengolahan Lumpur Tinja	Dokumen	1	1.120.946.500			1	197.300.000	0	5.812.500	1	162.807.500	1	162.807.500	1	162.807.500	1	0		
			Dokumen Review RP3KP Kab. Bantul	Dokumen	1				1		0		1		1	-	1	-	1			
			Rencana tindak lanjut sinergitas dan harmonisasi kegiatan bidang Infrastruktur	Dokumen	1				1		0		1		1	-	1	-	1			
		Koordinasi Penyusunan Dokumen Perencanaan Pembangunan Daerah Bidang Kewilayahan (RPJPD, RPJMD dan RKPD) Asistensi Penyusunan Dokumen Perencanaan Pembangunan Perangkat Daerah Bidang Kewilayahan	Perencanaan pembangunan daerah bidang kewilayahan	Dokumen	1	185.675.000			1	20.100.000	0	3.062.500	1	5.042.500	1	5.042.500	1	5.042.500	1	0		
			Dokumen hasil verifikasi rancangan akhir renja PD bidang kewilayahan	Dokumen	6	185.675.000			2	27.187.500	0	-	1	9.835.000	1	9.835.000	1	9.835.000	0	0		
			Dokumen hasil verifikasi rancangan renja PD bidang kewilayahan	Dokumen	6				2		0		1		1	-	1	-	0			
		Koordinasi Pelaksanaan Sinergitas dan Harmonisasi Perencanaan Pembangunan Daerah Bidang Kewilayahan	Dokumen rencana tindak lanjut sinergitas dan harmonisasi kegiatan bidang Kewilayahan	Dokumen	1	418.220.312		114.825.377	1	94.663.516	0	28.433.384	1	41.649.052	1	41.649.052	1	156.474.429	1	0		
			Laporan pelaksanaan tugas tenaga administrasi Subbid Kewilayahan Bid. Infrastruktur dan Kewilayahan	Dokumen	1				1		0		1		1	-	1	-	1			
			Sosialisasi Pengembangan Situs Warisan Geohentage	Lokasi	1				3		0		3		3	-	3	-	3			
		PROGRAM PENELITIAN DAN PENGEMBANGAN DAERAH	Persentase hasil penelitian dan pengembangan yang sesuai dengan road map SIDA	Persen	100	1.221.973.541		238.055.500	205.304.032	38.206.564		104.340.704	-	104.340.704	-	342.396.204	-	0	BADAN PERENCANAAN PEMBANGUNAN DAERAH			
		Penelitian dan Pengembangan Bidang Penyelenggaraan Pemerintahan dan Pengkajian Peraturan	Persentase hasil litbang bidang penyelenggaraan pemerintahan dan pengkajian peraturan	Persen	100	444.745.312		100	69.495.516	21.802.588		41.598.560	-	41.598.560	-	41.598.560	-	0	BADAN PERENCANAAN PEMBANGUNAN DAERAH			
		Pengelolaan Data Kelitbang dan Peraturan	Jumlah penelitian	Dokumen	1	285.595.312			1	46.563.516	0	14.577.588	1	27.869.060	1	27.869.060	1	27.869.060	1	0		
			Laporan tenaga administrasi Subbidang Penelitian, Pengembangan dan Inovasi Daerah Bid Litbangdal	Dokumen	1				1		0		1		1	-	1	-	1			
		Perumusan Rekomendasi Atas Rencana Penetapan Peraturan Baru dan/atau Evaluasi terhadap Peraturan yang ada	Laporan evaluasi terhadap pelaksanaan peraturan	Dokumen	1	159.150.000			1	22.932.000	0	7.225.000	1	13.729.500	1	13.729.500	1	13.729.500	1	0		
			Rekomendasi rencana penetapan peraturan baru	Dokumen	1				1		0		1		1	-	1	-	1			
		Pengembangan Inovasi dan Teknologi	Persentase kegiatan roadmap SIDA yang terlaksana	Persen	100	777.228.229		238.055.500	100	135.808.516		16.403.976		62.742.144	-	62.742.144	-	300.797.644	-	0	BADAN PERENCANAAN PEMBANGUNAN DAERAH	
		Penelitian, Pengembangan, dan Perekayasaan di Bidang Teknologi dan Inovasi	Pelayanan izin KKN	Izin	30			47	30	11.330.000	0	9.720.000	1	11.160.000	1	11.160.000	48	11.160.000	2			
			Sosialisasi dan Diseminasi	Jurnal Riset Daerah (JRD)	Buku	4	220.144.874		4	238.055.500	4	86.748.516	0	5.933.976	1	43.182.144	1	43.182.144	5	281.237.644	1	1

No	Sasaran	Urusan/Bidang Urusan Pemerintahan Daerah Dan Program/Kegiatan	Indikator Kinerja Program (Outcome)/ Kegiatan (output)	Satuan	Target RPJMD Kabupaten/kota pada Tahun 2026 (Akhir Periode RPJMD)		Realisasi Capaian Kinerja RPJMD Kabupaten/kota sampai dengan RKPD Kabupaten/kota Tahun Lalu (2021)		Target Kinerja dan Anggaran RKPD Kabupaten/kota Tahun Berjalan (2022) yang Dievaluasi		Realisasi Kinerja Pada Triwulan				Realisasi Capaian Kinerja dan Anggaran RKPD Kabupaten/kota yang Dievaluasi		Realisasi Kinerja dan Anggaran RPJMD Kabupaten/kota s/d Tahun 2022 (Akhir Tahun Pelaksanaan RKPD tahun)		Tingkat Capaian Kinerja dan Realisasi Anggaran RPJMD Kabupaten/kota s/d Tahun 2022 (%)		Perangkat Daerah Penanggung Jawab	
					6		7		8		9		10		13		14 = 7 + 13		15=14/6 x100%			
					K	Rp	K	Rp	K	Rp	K	Rp	K	Rp	K	Rp	K	Rp	K	Rp		16
1	2	3	4	5																		
		Hasil-Hasil Kelitbitangan	Laporan tenaga administrasi Subbidang Penelitian, Pengembangan dan Inovasi Daerah Bid.Litbangdal	Dokumen	1																	
		Facilitasi Hak Kekayaan Intelektual	Jumlah HKI terdaftar	Sertifikat	100	218.451.943			10	37.730.000	0	750.000	1	8.400.000	1	8.400.000	1	8.400.000	0	0		
		PROGRAM PENYELENGGARAAN KEISTIMEWAAN YOGYAKARTA URUSAN KELEMBAGAAN DAN KETATALAKSANAAN	Capaian internalisasi Keistimewaan pada ASN di Kabupaten Bantul	Persen	90	741.084.500	0,40	188.212.800	20	360.198.000		118.632.500		352.765.500	-	352.765.500	0,40	540.978.300,00	0,4%	73,0%	BADAN KEPEGAWAIAN DAN PENGEMBANGAN SUMBERDAYA MANUSIA	
		Peningkatan Budaya Pemerintahan	Persentase peningkatan pemahaman peserta Diklat Internalisasi	Persen	100	741.084.500		100	188.212.800	100	360.198.000	100	118.632.500	100	352.765.500	100	352.765.500	200,0%	540.978.300,00	200,0%	73,0%	BADAN KEPEGAWAIAN DAN PENGEMBANGAN SUMBERDAYA MANUSIA
		Sub. Kegiatan Penyelenggaraan Diklat Keistimewaan	Jumlah ASN yang mengikuti diklat keistimewaan	Orang	90	741.084.500		30	188.212.800	59	360.198.000	59	118.632.500	59	352.765.500	59	352.765.500	89,00	540.978.300,00	98,9%	73,0%	
		PROGRAM KEPEGAWAIAN DAERAH	Persentase pengisian kebutuhan formasi ASN	Persen	32	6.527.537.800	1807%	4.263.282.774	30	1.931.680.132		129.888.292		254.334.300	-	254.334.300	18,07	4.517.617.074,00	56,5%	69,2%	BADAN KEPEGAWAIAN DAN PENGEMBANGAN SUMBERDAYA MANUSIA	
			Peta Kompetensi ASN	Persen	18			84	6	6.079.824.000		247.917.500		901.159.871	-	901.159.871	84,00	901.159.871,00	466,7%			
			Persentase Penanganan Terhadap Pelanggaran Disiplin	Persen	100			100	100	467.062.500		71.655.000		219.480.500	-	219.480.500	100,00	219.480.500,00	100,0%			
		Kegiatan Pengadaan, Pemberhentian dan Informasi Kepegawaian ASN	Persentase Keakuratan Data ASN	Persen	95	1.339.277.032	99,55	635.123.234	95	1.198.355.132		25.264.792		78.075.800	-	78.075.800	99,55	713.199.034,00	104,8%	53,3%	BADAN KEPEGAWAIAN DAN PENGEMBANGAN SUMBERDAYA MANUSIA	
		Sub. Kegiatan Penyusunan Rencana Kebutuhan, Jenis dan Jumlah Jabatan untuk Pelaksanaan Pengadaan ASN (pengadaan CPNS)	Usulan formasi	Dokumen	1	1.200.000.000		1	576.908.750	1	1.077.293.100	-	12.312.000	-	49.302.500	-	49.302.500	1,00	626.211.250,00	100,0%	52,2%	
			Proyeksi Jumlah ASN	Orang	8733		-		7.994	7652		7.517		7.517		-		-				
			Seleksi calon ASN	Orang	12000		5.699		8.000			-		-		5.699.00		-	47,5%			
		Sub. Kegiatan Evaluasi Pemberhentian ASN	Verifikasi ASN. Pensiun	Orang	427	78.015.000	420	-	525	59.800.000	132	4.750.000	273	5.515.000	273	5.515.000	693,00		162,3%			
		Sub. Kegiatan Pengelolaan Data kepegawaian	Laporan updating data kepegawaian	dokumen	24	61.262.032	12	58.214.484	24	61.262.032	6	8.202.792	12	23.258.300	12	23.258.300	24,00	81.472.784,00	100,0%	133,0%		
			Profil Kepegawaian	dokumen	1				1		-		-		-	-	-	0,0%				
		Kegiatan Mutasi dan Promosi ASN	Persentase pengisian JPT, Administrator , Pengawas dan Jabatan Fungsional	Persen	80	655.318.000	65,70	540.802.250	79	733.325.000		104.623.500		176.258.500	-	176.258.500	65,70	717.060.750,00	82,1%	109,4%	BADAN KEPEGAWAIAN DAN PENGEMBANGAN SUMBERDAYA MANUSIA	
		Sub. Kegiatan Pengelolaan Mutasi ASN	Mutasi ASN	orang	300	22.500.000	1.258	15.251.500	3.000	11.125.000	1593	850.000	1.684	3.172.500	1.684	3.172.500	2.942,00	18.424.000,00	980,7%	81,9%		
		Sub. Kegiatan Pengelolaan Kenaikan Pangkat ASN	PNS yang memenuhi syarat kenaikan pangkat	orang	800	162.500.000	719	80.878.250	800	86.775.000	-	850.000	511	18.525.000	511	18.525.000	1.230,00	99.403.250,00	153,8%	61,2%		
		Sub. Kegiatan Pengelolaan Promosi ASN	Promosi ASN	Dokumen	250	470.318.000	911	444.672.500	250	635.425.000	50	102.923.500	90	154.561.000	90	154.561.000	1.001,00	599.233.500,00	400,4%	127,4%		
			Perempuan yang Menempati Jabatan Eselon II dan III	PNS	63		-		52		60		60		60	-		-				
		Kegiatan Pengembangan Kompetensi ASN	Persentase ASN yang mengikuti pendidikan dan pelatihan	Persen	18	3.936.408.000	117,21 %	2.956.558.290	6	6.079.824.000		247.917.500		901.159.871	-	901.159.871	1,17	3.857.718.161,00	6,5%	98,0%	BADAN KEPEGAWAIAN DAN PENGEMBANGAN SUMBERDAYA MANUSIA	
		Sub. Kegiatan Peningkatan Kapasitas Kinerja ASN	Pengiriman PNS untuk mengikuti ujian dinas dan Penyesuaian Jajarah	Orang	50	20.250.000	86	130.930.000	75	20.000.000	-	0	-	0	-	-	86,00	130.930.000,00	172,0%	646,8%		
		Sub. Kegiatan Pengelolaan Assessment Center	PNS yang mengikuti pengukuran kompetensi dan psikologi	PNS	250	70.500.000	213	-	250	68.050.000	63	522.500	111	25.455.000	111	25.455.000	324,00		129,6%			
		Sub. Kegiatan Pengelolaan Pendidikan Lanjutan ASN	PNS yang mengajukan jin belajar dan mengikuti tugas belajar	PNS	90	145.250.000	115	41.255.000	60	166.500.000	22	0	51	4.125.000	51	4.125.000	166,00	45.380.000,00	184,4%	31,2%		
		Sub. KegiatanKoordinasi dan Kerjasama Pelaksanaan Diklat	PNS yang mengikuti diklat teknis, Struktural, fungsional dan prajabatan	Orang	501	3.700.408.000	812	2.784.373.290	871	5.749.436.500	79	236.290.000	624	859.674.871	624	859.674.871	1.436,00	3.644.048.161,00	286,6%	98,5%		
		Sub. KegiatanPembinaan Jabatan Fungsional ASN	Verifikasi Daftar Usul Penilaian Angka Kredit	Dokumen	5350	99.187.000	-	-	4.350	75.837.500	2682	11.105.000	3.007	11.905.000	3.007	11.905.000						
		Kegiatan Penilaian dan Evaluasi Kinerja Aparatur	Persentase Aparatur yang Menyusun Dokumen Penilaian	Persen	100	488.489.000	95,59	130.799.000	95	467.082.500		71.655.000		219.480.500	-	219.480.500	95,59	350.279.500,00	95,6%	71,7%	BADAN KEPEGAWAIAN DAN PENGEMBANGAN SUMBERDAYA MANUSIA	
		Sub. Kegiatan Pelaksanaan Penilaian dan Evaluasi Kinerja Aparatur	Dokumen sasaran kinerja pegawai (SKP)	Dokumen	8733	40.550.000	7.591	16.400.000	7.994	29.250.000	6064	25.760.000	6.100	27.060.000	6.100	27.060.000	13.691,00	43.460.000,00	156,8%	107,2%		
		Sub. Kegiatan Pengelolaan Pemberian Penghargaan Bagi Pegawai	Dokumen pencairan TPP tepat waktu	dokumen	1152	370.334.000	1.152	107.374.000	1.152	303.557.500	288	37.425.000	576	96.897.500	576	96.897.500	1.728,00	204.271.500,00	150,0%	55,2%		
			Jenis prestasi ASN	jenis	4		-	4	-		-		1	-	1	-	-					
			Penghargaan PNS berprestasi	PNS	240		261	240	-		-		-	-	-	-	261,00	-	108,8%			
			PNS yang mengajukan dokumen kepegawaian	Orang	500		808	644		52		67		67	-	875,00	-	175,0%				
		Sub. Kegiatan Pembinaan Disiplin ASN	Dokumen LHKPN	Orang	110	77.605.000	110	7.025.000	111	134.275.000	111	8.470.000	111	95.523.000	111	95.523.000	221,00	102.548.000,00	200,9%	132,1%		
			Penanganan kasus disiplin	Kasus	6		5	8	8		5		8	8	-	13,00	-	216,7%				

No	Sasaran	Urusan/Bidang Urusan Pemerintahan Daerah Dan Program/Kegiatan	Indikator Kinerja Program (Outcome)/ Kegiatan (output)	Satuan	Target RPJMD Kabupaten/kota pada Tahun 2026 (Akhir Periode RPJMD)	Realisasi Capaian Kinerja RPJMD Kabupaten/kota sampai dengan RKPD Kabupaten/kota Tahun Lalu (2021)	Target Kinerja dan Anggaran RKPD Kabupaten/kota Tahun Berjalan (2022) yang Dievaluasi	Realisasi Kinerja Pada Triwulan				Realisasi Capaian Kinerja dan Anggaran RKPD Kabupaten/kota yang Dievaluasi	Realisasi Kinerja dan Anggaran RPJMD Kabupaten/kota s/d Tahun 2022 (Akhir Tahun Pelaksanaan RKPD tahun)		Tingkat Capaian Kinerja dan Realisasi Anggaran RPJMD Kabupaten/kota s/d Tahun 2022 (%)		Perangkat Daerah Penanggung Jawab				
								I		II			13		14 = 7 + 13			15=14/6 x100%			
								K	Rp	K	Rp		K	Rp	K	Rp		K	Rp	K	Rp
1	2	3	4	5	6		7		8		9		10		13		14 = 7 + 13		15=14/6 x100%		16
			Rekomendasi Uji kesehatan	Rekomendasi	6		1		7		-		-		-	1,00	-	16,7%			
			Penanganan kasus perceraian	Kasus	15		15		20		7		12		12	-	27,00	-	180,0%		
		PROGRAM PENGELOLAAN ARSIP	Tingkat ketersediaan arsip sebagai bahan akuntabilitas kinerja, alat bukti yang sah dan pertanggungjawaban	PERSEN	64	1.865.832.480	185.808.480	69	252.220.814	54.763.016		188.839.332	-	188.839.332	0	374.647.812	0,00%	20,08%	DINAS PERPUSTAKAAN DAN KEARSIPAN		
			CAKUPAN OPD DAN DESA DENGAN PENGELOLAAN SISTEM ADMINISTRASI KEARSIPAN TERTATA BAIK				40	#REF!					-	-	40						
			Nilai Indek Kepuasan Masyarakat terhadap Pelayanan Pengguna Arsip				84						-	-	84	-					
		Pengelola an Arsip Dinamis Daerah Kabupaten /Kota	Persentase PD yang telah melakukan pengelolaan arsip aktif dan arsip in aktif	PERSEN	95	1.036.160.480	113.380.240	74	186.482.814	34.858.016		129.635.832	-	129.635.832	0	243.016.072	0,00%	23,45%	DINAS PERPUSTAKAAN DAN KEARSIPAN		
			Capaian Kinerja Pengelolaan Arsip Dinamis Daerah Kabupaten/Kota	persentase			100						-	-	100	-					
		Penciptaan dan Pengguna an Arsip Dinamis	PD yang telah melakukan pengelolaan arsip aktif	PD	44	65.000.000							-	-	0	-	0,00%	0,00%			
			PD yang telah melakukan pengelolaan arsip in-aktif	PD	44	60.000.000							-	-	0	-	0,00%	0,00%			
		Pemeliharaan dan Penyusutan Arsip Dinamis	Daftar arsip dan penyusutan arsip di PD	daftar arsip	5	716.160.480	113.380.240	1	186.482.814	0	34.858.016	1	129.635.832	1	129.635.832	1	243.016.072	20,00%	33,93%		
			Sosialisasi Arsip Keluarga/ Pengelolaan Arsip Ormas dan Orpoi/ Pengelolaan Arsip Kelurahan	paket				7		0		7		7	-	7	-				
			Laporan Pengelolaan Arsip Dinamis	dokumen			1						-	-	1	-					
			Pelaksanaan Penilaian dan Penyusutan Arsip	kali			1						-	-	1	-					
			Sosialisasi Arsip Keluarga	paket			7						-	-	7	-					
		Pengawasan Arsip Dinamis Kewenangan Kabupaten/Kota	Laporan Pengawasan Internal di PD	dokumen	4	195.000.000							-	-	0	-	0,00%	0,00%			
		Pengelolaan Arsip Statis Daerah Kabupaten/Kota	Persentase Arsip statis yang telah dibuatkan sarana bantu temu bakti	persen	93	584.672.000	68.008.240	80	65.738.000	80	19.905.000	80	59.203.500	80	59.203.500	80	127.211.740	86,02%	21,76%	DINAS PERPUSTAKAAN DAN KEARSIPAN	
			Capaian Kinerja Pengelolaan Arsip Statis Daerah Kabupaten/Kota	persentase			100						-	-	100	-					
		Pengumpulan dan Penyampaian Salinan Otentik Naskah Asli Arsip Terjaga Kepada ANRI	Salinan otentik arsip terjaga yang disampaikan ke ANRI	dokumen	2	45.000.000							-	-	0	-	0,00%	0,00%			
			Akuisisi, Pengolahan, Preservasi, dan Akses Arsip Statis	dokumen	8	539.672.000	1	68.008.240	1	65.738.000	0	19.905.000	0	59.203.500	1	127.211.740	12,50%	23,57%			
			Laporan Pengelolaan Arsip Statis	dokumen			1						-	-	1	-					
		Pengelolaan Simpul Jaringan Informasi Kearsipan Nasional Tingkat Kabupaten/Kota	Persentase Arsip yang dimasukkan dalam SIKN melalui JIKN	persen	85	245.000.000	4.420.000	0		0		0	-	-	0	4.420.000	0,00%	1,80%	DINAS PERPUSTAKAAN DAN KEARSIPAN		
			Capaian Kinerja Pengelolaan Simpul Jaringan Informasi Kearsipan Nasional Tingkat Kabupaten/Kota	persentase			100						-	-	100	-					
		Penyediaan Informasi, Akses dan Layanan Kearsipan Tingkat Daerah Kabupaten/Kota melalui JIKN	Arsip/dokumen yang diunggah melalui JIKN SIKN	arsip/dokumen	300	155.000.000	0	0					-	-	0	-	0,00%	0,00%			
			Pameran Kearsipan	kali	3		0						-	-	0	-	0,00%				
		Pemberdayaan Kapasitas Unit Kearsipan dan Lembaga Kearsipan Daerah Kabupaten/Kota	Peserta Workshop peningkatan kapasitas Kearsipan	orang	270	90.000.000	0	4.420.000					-	-	0	4.420.000	0,00%	4,91%			
			Laporan pengawasan kearsipan Perangkat Daerah	dokumen			1						-	-	1	-					
		PROGRAM PERLINDUNGAN DAN PENYELAMATAN ARSIP	Tingkat keberadaan dan keutuhan arsip sebagai bahan pertanggungjawaban setiap aspek kehidupan berbangsa dan bernegara untuk kepentingan negara, pemerintahan, pelayanan publik dan kesejahteraan rakyat	persen	73	1.522.854.000	19.192.500	69	13.626.000	69	6.720.500	69	10.520.500	69	10.520.500	69	29.713.000	94,52%	1,95%	DINAS PERPUSTAKAAN DAN KEARSIPAN	
			CAKUPAN ARSIP STATIS YANG DIAKUISISI	persentase			26						-	-	26	-					
		Pemusnahan Arsip Dilingkungan Pemerintah Daerah Kabupaten/Kota yang Memiliki Retensi di Bawah 10 (sepuluh) Tahun	Persentase Pemusnahan arsip yang sesuai NSPK	dokumen	100	283.101.000	19.192.500	100	13.626.000	100	6.720.500	100	10.520.500	100	10.520.500	100	29.713.000	100,00%	10,50%	DINAS PERPUSTAKAAN DAN KEARSIPAN	

No	Sasaran	Urusan/Bidang Urusan Pemerintahan Daerah Dan Program/Kegiatan	Indikator Kinerja Program (Outcome) Kegiatan (output)	Satuan	Target RPJMD Kabupaten/kota pada Tahun 2026 (Akhir Periode RPJMD)		Realisasi Capaian Kinerja RPJMD Kabupaten/kota sampai dengan RKPD Kabupaten/kota Tahun Lalu (2021)		Target Kinerja dan Anggaran RKPD Kabupaten/kota Tahun Berjalan (2022) yang Dievaluasi		Realisasi Kinerja Pada Triwulan				Realisasi Capaian Kinerja dan Anggaran RKPD Kabupaten/kota yang Dievaluasi		Realisasi Kinerja dan Anggaran RPJMD Kabupaten/kota s/d Tahun 2022 (Akhir Tahun Pelaksanaan RKPD tahun)		Tingkat Capaian Kinerja dan Realisasi Anggaran RPJMD Kabupaten/kota s/d Tahun 2022 (%)		Perangkat Daerah Penanggung Jawab		
											I		II									13	
											9		10									14 = 7 + 13	
1	2	3	4	5	6		7		8		9		10		13		14 = 7 + 13		15=14/6 x100%		16		
					K	Rp	K	Rp	K	Rp	K	Rp	K	Rp	K	Rp	K	Rp	K	Rp			
			Capaian Kinerja Pemusnahan Arsip Dilingkungan Pemerintah Daerah Kabupaten/Kota yang Memiliki Retensi di Bawah 10 (sepuluh) Tahun	persentase			100								-	-	100		-				
		Penilaian, Penetapan dan Pelaksanaan n Pemusnaha n Arsip yang Memiliki Retensi d Bawah 10 (sepuluh) Tahun	Pendaftaran arsip dalam proses pemusnahan	dokumen	10	144.236.000		19.192.500	2	13.626.000	0	6.720.500	0	10.520.500	-	10.520.500	0	29.713.000	0,00%	20,60%			
		Pelaksanaan Pemusnahan Arsip yang Memiliki Retensi di Bawah 10 Tahun	Laporan Pendaftaran/Arsip Pemusnahan Arsip	dokumen	4	138.865.000									-	-	1		-	0,00%	0,00%		
		Perindungan dan Penyelamatan Arsip Akibat Bencana yang Berskala Kabupaten/Kota	Persentase Perindungan dan penyelamatan arsip akibat bencana yang sesuai NSPK	persen	90	1.112.080.000		0	0		0		0		-	-	0		-	0,00%	0,00%	DINAS PERPUSTAKAAN DAN KEARSIPAN	
		Evaluasi dan Identifikasi Arsip Akibat Bencana	Arsip rawan terdampak bencana	dokumen	3	60.000.000									-	-	0		-	0,00%	0,00%		
		Pemulihan dan Penyimpanan Arsip Akibat Bencana	Arsip terdampak bencana yang disimpan	dokumen	3	1.052.080.000									-	-	0		-	0,00%	0,00%		
			Laporan pemenuhan kebutuhan sarana prasarana gedung arsip sesuai standar nasional	dokumen	1										-	-	0		-	0,00%			
		Penyelamat an Arsip Perangkat Daerah Kabupaten/Kota yang Digabung dan/atau Dibubarkan, dan Pemekaran Daerah Kecamatan dan Desa/Kelurahan	Persentase Penyelama tan arsip Perangkat Daerah Kabupaten yang digabung dan /atau dibubarkan yang sesuai NSPK	persen	40	20.000.000		0	0		0		0		-	-	0		-	0,00%	0,00%	DINAS PERPUSTAKAAN DAN KEARSIPAN	
		Pendaftaran, Penyusunan Daftar dan Penilaian serta Penyerahan atau Pemusnahan Arsip Bagi Pembubaran Perangkat Daerah Kabupaten/Kota	Laporan Hasil Pendaftaran, Penyusunan Daftar dan Penilaian serta Penyerahan atau Pemusnahan Arsip Bagi Pembubaran Perangkat Daerah Kabupaten/Kota	dokumen	1	20.000.000									-	-	0		-	0,00%	0,00%		
		Autentikasi Arsip Statis dan Arsip Hasil Alih Media Kabupaten/Kota	Persentase Autentikasi arsip statis dan arsip hasil alih media yang dikelola oleh lembaga kearsipan kabupaten yang sesuai NSPK	persen	70	107.673.000		0	0		0		0		-	-	0		-	0,00%	0,00%	DINAS PERPUSTAKAAN DAN KEARSIPAN	
		Penilaian dan Penetapan Autentifikasi Arsip Statis sesuai Persyaratan Penjaminan Keabsahan Arsip	Hasil autentifik asi arsip statis	dokumen	3	54.173.000									-	-	0		-	0,00%	0,00%		
		Penilaian dan Penetapan Hasil Alih Media sesuai Persyaratan Penjaminan Keabsahan Arsip	Hasil autentifik asi arsip alih media	dokumen	3	53.500.000									-	-	0		-	0,00%	0,00%		
	Terwujudnya penyelenggaraan pemerintahan daerah yang berkualitas		Opini Laporan Keuangan	Predikat	WTP	1.707.546.417.260	WTP	184.377.180.915	WTP	349.101.798.458	WTP	34.460.919.722	WTP	122.623.002.345	WTP	122.623.002.345		307.000.183.260	100	18%			
		PROGRAM PENYELENGGARAAN KEISTIMEWAAN YOGYAKARTA URUSAN KELEMBAGAAN DAN KETATALAKSANAAN	Presentase Pengelolaan Keuangan urusan keistimewaan yang berkualitas	Persen	90	2.620.095.500		203.494.600	80	155.345.500		2.426.650		8.112.350	-	8.112.350	0	211.606.950	0%	8%	BADAN PENGELOLAAN KEUANGAN, PENDAPATAN DAN ASET DAERAH		
		Perencanaan dan Pengendalian Pelaksanaan Kegiatan Keistimewaan	Capaian kinerja perencanaan dan Pengendalian Pelaksanaan Kegiatan Keistimewaan	Persen	100%	2.620.095.500		203.494.600	100	155.345.500		2.426.650	48,60	8.112.350,00	49	8.112.350	48,59813084	211.606.950	4860%	8%			
		Penyusunan Rencana Program dan Kegiatan Keistimewaan	Perencanaan, Monitoring, dan Evaluasi Pelaksanaan Anggaran Kegiatan Dana Keistimewaan	Dokumen	4	1.309.845.500	3	78.855.500	0	75.345.500	0	-	0	3.915.700,00	-	3.915.700	3	82.771.200	75%	6%			
			Rancangan peraturan kepala daerah tentang Pedoman Pelaksanaan dana Keistimewaan	Dokumen	1		1		100		0		50		50	-	51		-	5100%			
			Dokumen perencanaan pengendalian anggaran dana keistimewaan	Laporan					3				1										
		Monitoring dan Evaluasi Pelaksanaan Dana Keistimewaan se-DIY	Laporan Pengelolaan Dana Keistimewaan Kabupaten Bantul	Dokumen	3	1.310.250.000	4,00	124.639.100	4	80.000.000	1	2.426.650	1	4.196.650,00	1	4.196.650	5	128.835.750	167%	10%			
		PROGRAM PENGELOLAAN KEUANGAN DAERAH	Penetapan APBD tepat waktu	Persen	100	1.634.009.549.220		175.236.831.437	100	337.398.093.326		32.313.768.012		118.413.582.175,00	-	118.413.582.175	0	293.650.413.612	0%	18%	BADAN PENGELOLAAN KEUANGAN, PENDAPATAN DAN ASET DAERAH		
			Persentase Realisasi / Serapan Belanja APBD terhadap Anggaran Belanja APBD	Persen	91				89						-	-	0		-	0%			
			Penyampaian rapenda pertanggungjawaban APBD tepat waktu	Persen	100				100						-	-	0		-	0%			
		Koordinasi dan Penyusunan Rencana Anggaran Daerah	Proporsi Belanja yang dialokasikan secara langsung untuk program prioritas terhadap total belanja daerah	Persen	60	6.445.660.000	75	381.657.500	60	528.660.000		1.312.500		2.392.500,00	-	2.392.500	75	384.050.000	125%	6%	BADAN PENGELOLAAN KEUANGAN, PENDAPATAN DAN ASET DAERAH		

No	Sasaran	Urusan/Bidang Urusan Pemerintahan Daerah Dan Program/Kegiatan	Indikator Kinerja Program (Outcome)/ Kegiatan (output)	Satuan	Target RPJMD Kabupaten/kota pada Tahun 2026 (Akhir Periode RPJMD)		Realisasi Capaian Kinerja RPJMD Kabupaten/kota sampai dengan RKPD Kabupaten/kota Tahun Lalu (2021)		Target Kinerja dan Anggaran RKPD Kabupaten/kota Tahun Berjalan (2022) yang Dievaluasi		Realisasi Kinerja Pada Triwulan		Realisasi Capaian Kinerja dan Anggaran RKPD Kabupaten/kota yang Dievaluasi		Realisasi Kinerja dan Anggaran RPJMD Kabupaten/kota s/d Tahun Pelaksanaan RKPD tahun)		Tingkat Capaian Kinerja dan Realisasi Anggaran RPJMD Kabupaten/kota s/d Tahun 2022 (%)		Perangkat Daerah Penanggung Jawab		
					6		7		8		I		II		13		14 = 7 + 13			15=14/6 x100%	
					K	Rp	K	Rp	K	Rp	K	Rp	K	Rp	K	Rp	K	Rp		K	Rp
1	2	3	4	5	6		7		8		9		10		13		14 = 7 + 13		16		
		Koordinasi dan Penyusunan KUA dan PPAS	Dokumen KUA PPAS	Dokumen	1	1.137.470.000	1	77.000.000	1	135.670.000			- 0	-	-	- 1	77.000.000	100%	7%		
			Dokumen KUA PPAS Perubahan	Dokumen	1				1						-	- 0	-	0%			
		Koordinasi, Penyusunan dan Verifikasi DPA-SKPD	Dokumen Anggaran Kas	Dokumen	2	351.010.000		9.095.000	2	21.010.000	1	1.312.500	1	1.312.500,00	1	1.312.500	1	10.407.500	50%	3%	
			Dokumen revisi DPA dan Ijin Meltebhi Standar	Dokumen	204		104		204		5		5		5	- 109		53%			
			Dokumen SPD	Dokumen	450			450	62		52		52		52	- 52		12%			
			Penerbitan DPA/ DPPA yang sudah dicermati	Dokumen	192		192		192		52		52		52	- 244		127%			
		Koordinasi dan Penyusunan Peraturan Daerah tentang APBD dan Peraturan Kepala Daerah tentang Penjabaran APBD	Rancangan Peraturan KDH tentang Penjabaran	Raperbup	1	2.721.997.500	1	169.392.500	1	218.397.500			- 0	-	-	- 1	169.392.500	100%	6%		
			Rancangan Perda Tentang APBD	Raperda	1				1				0		-	- 0		0%			
		Koordinasi dan Penyusunan Peraturan Daerah tentang Perubahan APBD dan Peraturan Kepala Daerah tentang Penjabaran APBD	Rancangan Peraturan Daerah tentang Perubahan APBD	Raperda	1	2.113.942.500	1	124.130.000	1	147.342.500			- 0	240.000,00	-	240.000	1	124.370.000	100%	6%	
			Rancangan Peraturan KDH tentang Penjabaran Perubahan APBD	Raperbup	1		1		1				0		-	- 1		100%			
		Koordinasi dan Penyusunan Regulasi serta Kebijakan Bidang Anggaran	Raperbup tentang Pedoman dan Pelaksanaan APBD	Raperbup	1	121.240.000	1	2.040.000	1	6.240.000			- 0	840.000,00	-	840.000	1	2.880.000	100%	2%	
		Koordinasi dan Pengelolaan Perbendaharaan Daerah	Presentase OPD dengan penyerapan diatas target	Persen	15	3.066.252.126	100	599.862.558	15	437.026.016	96.099.104	134.403.108,00	-	134.403.108	100	734.265.666	667%	24%	BADAN PENGELOLAAN KEUANGAN, PENDAPATAN DAN ASET DAERAH		
		Koordinasi dan Pengelolaan Kas Daerah	Mou Pemanfaatan Idle Cash dalam Bentuk Deposito di Bank Mitra	Dokumen	48	621.900.000	4	13.402.500	1	41.900.000	5.842.500	0	9.925.000,00	-	9.925.000	4	23.327.500	8%	4%		
			Perjanjian Kerja Sama (PKS)	Dokumen	4		4		1			0		-	- 4		- 100%				
			Rekonsiliasi Penerimaan Bunga Deposito	Dokumen	12		48		12		3	6		6	- 54		- 450%				
		Koordinasi, Fasilitas, Asistensi, Sinkronisasi, Supervisi, Monitoring dan Evaluasi Pengelolaan Dana Pembiayaan dan Dana Transfer Lainnya	Pelaporan Penerimaan Dana Transfer	Dokumen	12	121.475.000	12	2.552.500	12	14.475.000	3	4.875.000	6	6.882.500,00	6	6.882.500	18	9.435.000	150%	8%	
			Pelaporan Pengelolaan DAK Fisik	Dokumen	66		54		66			30		30	- 84		- 127%				
			Pelaporan Pengelolaan DAK Non Fisik	Dokumen	10		28		10		3	6		6	- 34		- 340%				
		Koordinasi Pelaksanaan Piutang dan Utang Daerah yang Timbul Akibat Pengelolaan Kas, Pelaksanaan Analisis Pembiayaan dan Penempatan Uang Daerah sebagai Optimalisasi Kas	Laporan pemanfaatan Idle Kas	Laporan	12	332.998.000		1.812.500	12	32.650.000	3	- 6	375.000,00	6	375.000	6	2.187.500	50%	1%		
			Laporan TGR	Laporan	2				2			0		-	- 0		- 0%				
		Rekonsiliasi Data Penerimaan dan Pengeluaran Kas serta Pemungutan dan Pemotongan Atas SP2D dengan Instansi Terkait	Dokumen SP2D	Dokumen	6000	1.160.040.000		338.554.558	6000	206.040.000	1500	1.530.000	1500	26.747.500,00	1.500	26.747.500	1500	365.302.058	25%	31%	
			Laporan DTH ke SIKD	Kali	12				12		3	6		6	- 6		- 50%				
			Laporan Pemungutan/Pemotongan dan Peyektoran Perhitungan PPK belanja gaji dan tunjangan ASN	Dokumen	12				12		3	6		6	- 6		- 50%				
			Rekonsiliasi antara Pemerintah Daerah, KPPN, dan Kantor Pelayanan Pajak atas penytoran pajak pusat ke RKUN	BA	2				2			0		-	- 0		- 0%				
			SK BUD / Kuasa BUD, PPKD, TAPD	Dokumen	3				3		2	2		2	- 2		- 67%				
			SK PA / KPA, bendahara pengeluaran , bendahara penerimaan	Dokumen	1				1			0		-	- 0		- 0%				
		Penyusunan Petunjuk Teknis Administrasi Keuangan yang Berkaitan dengan Penerimaan dan Pengeluaran Kas serta Penatausahaan dan Pertanggungjawaban Sub Kegiatan	Raperbup Petunjuk Teknis Administrasi Keuangan yang Berkaitan dengan Penerimaan dan Pengeluaran Kas serta Penatausahaan dan Pertanggungjawaban Sub Kegiatan	Dokumen	1	152.810.000			1	22.810.000		- 0	-	-	- 0		- 0%	0%			
		Pembinaan Penatausahaan Keuangan Pemerintah Kabupaten/Kota	Dokumen Kebutuhan Anggaran Belanja Gaji dan Tunjangan PNS per unit kerja	Dokumen	3	677.029.126		243.540.500	3	119.151.016	1	83.851.604	2	90.473.108,00	2	90.473.108	2	334.013.608	67%	49%	
			Dokumen Penyaluran gaji dan tunjangan ASN	Dokumen	14				14		3	7		7	- 7		- 50%				
			Evaluasi penyerapan belanja OPD	Kali	2		4		2			1		1	- 5		- 250%				
			Laporan belanja pegawai ke SIKD	Dokumen	12		12		12		3	6		6	- 18		- 150%				
			Laporan verifikasi gaji	Dokumen	14				14		3	7		7	- 7		- 50%				
			Pendampingan penatausahaan belanja daerah	Kali	12		54		12		3	6		6	- 60		- 500%				

No	Sasaran	Urusan/Bidang Urusan Pemerintahan Daerah Dan Program/Kegiatan	Indikator Kinerja Program (Outcome)/ Kegiatan (output)	Satuan	Target RPJMD Kabupaten/kota pada Tahun 2026 (Akhir Periode RPJMD)		Realisasi Capaian Kinerja RPJMD Kabupaten/kota sampai dengan RKPD Kabupaten/kota Tahun Lalu (2021)		Target Kinerja dan Anggaran RKPD Kabupaten/kota Tahun Berjalan (2022) yang Dievaluasi		Realisasi Kinerja Pada Triwulan				Realisasi Capaian Kinerja dan Anggaran RKPD Kabupaten/kota yang Dievaluasi		Realisasi Kinerja dan Anggaran RPJMD Kabupaten/kota s/d Tahun Pelaksanaan RKPD tahun)		Tingkat Capaian Kinerja dan Realisasi Anggaran RPJMD Kabupaten/kota s/d Tahun 2022 (%)		Perangkat Daerah Penanggung Jawab
					K	Rp	K	Rp	K	Rp	I		II		13		14 = 7 + 13		15=14/6 x100%		
											K	Rp	K	Rp	K	Rp	K	Rp	K	Rp	
1	2	3	4	5	6		7		8		9		10		13		14 = 7 + 13		15=14/6 x100%		16
		Koordinasi dan Pelaksanaan Akuntansi dan Pelaporan Keuangan Daerah	Penyusunan SPT Tahunan Persentase SILPA terhadap APBD	Form Persen	8000 9	3.032.000.120	100	337.707.558	8000 9	425.326.016	8000 12.774.704	8000 24.896.208,00	8.000 -	24.896.208	8000 100	362.603.766	100%	12%			BADAN PENGELOLAAN KEUANGAN, PENDAPATAN DAN ASET DAERAH
		Koordinasi Pelaksanaan Akuntansi Penerimaan dan Pengeluaran Kas Daerah	Laporan Pengolahan Data Akuntansi	Dokumen	12	422.068.632	12	67.965.058	12	43.528.516	3	7.824.704	6	16.046.208,00	6	16.046.208	18	84.011.266	150%	20%	
			Neraca Daerah akhir Tahun	Dokumen	1		1		1			0	-	-	1	-	100%				
			Neraca SKPD Bulanan	Dokumen	672		672		672		168	336	336	-	1008	-	150%				
		Rekonsiliasi dan Verifikasi Aset, Kewajiban, Ekuitas, Pendapatan, Belanja, Pembiayaan, Pendapatan-LO dan Beban	Laporan Keuangan Semesteran	Dokumen	2	47.700.000	2	1.275.000	2	3.497.500	-	1	-	1	3	1.275.000	150%	3%			
		Konsolidasi Laporan Keuangan SKPD, BLUD dan Laporan Keuangan Pemerintah Daerah	Dokumen Rekonsiliasi Belanja	Dokumen	4	90.800.000	4	20.645.000	4	14.875.000	1	4.950.000	2	8.850.000,00	2	8.850.000	6	29.495.000	150%	32%	
			Dokumen Rekonsiliasi Pendapatan BLUD	Dokumen	4		4		4		1	2	2	-	6	-	150%				
		Koordinasi dan Penyusunan Rancangan Peraturan Daerah tentang Pertanggungjawaban Pelaksanaan APBD Provinsi dan Rancangan Peraturan Kepala Daerah tentang Penjabaran Pertanggungjawaban Pelaksanaan APBD Kabupaten/Kota	Rancangan Peraturan KDH tentang Penjabaran Pertanggungjawaban Pelaksanaan APBD	Raperbup	1	1.625.850.000	1	239.920.000	1	262.800.000	-	0	-	-	1	239.920.000	100%	15%			
			Rancangan Perda tentang Pertanggungjawaban pelaksanaan APBD	Raperda	1		1		1			0	-	-	1	-	100%				
		Penyusunan Kebijakan dan Panduan Teknis Operasional Penyelenggaraan Akuntansi Pemerintah Daerah	Rancangan Peraturan Bupati tentang kebijakan Akuntansi Pemerintah Daerah	Raperbup	1	59.000.000	1	7.902.500	1	8.712.500	-	0	-	-	1	7.902.500	100%	13%			
		Penyusunan Sistem dan Prosedur Akuntansi dan Pelaporan Keuangan Pemerintah Daerah	Raperbup Petunjuk Teknis Pelaporan APBD	Raperbup	1	137.231.488			1	8.500.000	-	0	-	-	0	-	0%	0%			
		Pembinaan Akuntansi, Pelaporan dan Pertanggungjawaban Pemerintah Kabupaten/Kota	Coaching Clinic bagi penyusun laporan keuangan SKPD	Persen	100	649.350.000	-		100	83.412.500	-	0	-	-	-	-	0%				
		Penunjang Urusan Kewenangan Pengelolaan Keuangan Daerah	Persentase OPD dengan penyerapan diatas target	Persen	15	1.621.465.636.974		173.917.603.821	15	336.007.081.294		32.203.581.704		118.251.890.359,00	-	118.251.890.359	0	292.169.494.180	0%	18%	BADAN PENGELOLAAN KEUANGAN, PENDAPATAN DAN ASET DAERAH
		Analisis Perencanaan dan Penyaluran Bantuan Keuangan	BKK Desa	Tahun	1	1.446.212.188.700		119.764.504.841	75	279.455.433.340		23.539.086.750	75	93.848.303.340,00	75	93.848.303.340	75	213.612.808.181	7500%	15%	
			BKK P2MD	Tahun	1				1			0	-	-	0	-	0%				
			BKK Pedukuhan	Tahun	933				933		933	933	933	-	933	-	100%				
			BKK Piludesa	Tahun	1				1			0	-	-	0	-	0%				
			BKK TMMD	Tahun	1		1		1			1	-	-	2	-	200%				
		Koordinasi Perencanaan dan Penyaluran Bantuan Keuangan	Kali	2					2			1	1	-	1	-	50%				
		Penyaluran Alokasi Dana Desa	Desa	75			75		75		75	75	75	-	150	-	200%				
		Penyaluran Dana Desa	Desa	75			75		75		75	75	75	-	150	-	200%				
		Terbayarnya Kontribusi Pengelolaan IPAL Sewon dari Kabupaten Bantul Tahun 2022	Tahun	1			1		1			1	1	-	2	-	200%				
		BKK Kompensasi TKD	Tahun	1																	
		Pengelolaan Dana Darurat dan Mendesak	Penyaluran BTT	Kabupaten	1	44.736.457.024	1	28.049.700.730	1	30.448.249.704	1	8.664.494.954	1	11.351.617.894,00	1	11.351.617.894	2	39.401.318.624	200%	88%	
		Pengelolaan Dana Bagi Hasil Kabupaten/Kota	Penyaluran Bagi Hasil Pajak	Kalurahan	75	130.516.991.250	75	26.103.398.250	75	26.103.398.250	-	75	13.051.969.125,00	75	13.051.969.125	150	39.155.367.375	200%	30%		
			Penyaluran Bagi Hasil Retribusi	Desa	75		75		75			75	75	-	150	-	200%				
		PROGRAM PENGELOLAAN BARANG MILIK DAERAH	Persentase akurasi data barang milik daerah Tahun n-1	Persen	100	8.080.739.710	98,96	727.006.720	100	1.263.241.032		93.728.408		205.493.916,00	-	205.493.916	98,96	932.500.636	99%	12%	BADAN PENGELOLAAN KEUANGAN, PENDAPATAN DAN ASET DAERAH
		Pengelolaan Barang Milik Daerah	Persentase ketepatan waktu penyampaian laporan BMD	Persen	100	8.080.739.710	100	727.006.720	92	1.263.241.032		93.728.408		205.493.916,00	-	205.493.916	100	932.500.636	100%	12%	BADAN PENGELOLAAN KEUANGAN, PENDAPATAN DAN ASET DAERAH
		Penyusunan Standar Harga	Raperbup Tentang SHBJ	Dokumen	1	731.612.970			1	131.612.500	-	0	-	-	0	-	0%	0%			
		Penyusunan Perencanaan Kebutuhan Barang Milik Daerah	Laporan RKBMD	Dokumen	60	74.310.000	60		60	12.310.000	-	30	-	30	-	90	-	150%	0%		
			Laporan RKPBMd	Dokumen	60				60			30		30	-	30	-	50%			
		Penyusunan Kebijakan Pengelolaan Barang Milik Daerah	Rancangan Peraturan Tentang Pengelolaan BMD	Dokumen	1	374.275.000			1	64.275.000	-	0	-	-	0	-	0%	0%			
		Penatausahaan Barang Milik Daerah	Berita Acara Serah Terima	BAST	50	1.693.600.000	42	295.188.500	50	313.600.000	-	22	66.875.000,00	22	66.875.000	64	362.063.500	128%	21%		
			Dokumen Perjanjian tentang Pemeliharaan Aset (Pinjam Pakai)	Dokumen	2		2		2			0	-	-	2	-	100%				
			Keputusan Bupati tentang Pemeliharaan Aset (Sewa)	SK	2		2		2			0	-	-	2	-	100%				
		Inventarisasi Barang Milik Daerah	Laporan Mutasi dan Semesteran	Dokumen	2	844.450.000	2	34.220.000	2	49.450.000		1.362.500	0	1.362.500,00	-	1.362.500	2	35.582.500	100%	4%	

No	Sasaran	Urusan/Bidang Urusan Pemerintahan Daerah Dan Program/Kegiatan	Indikator Kinerja Program (Outcome)/ Kegiatan (output)	Satuan	Target RPJMD Kabupaten/kota pada Tahun 2026 (Akhir Periode RPJMD)		Realisasi Capaian Kinerja RPJMD Kabupaten/kota sampai dengan RKPD Kabupaten/kota Tahun Lalu (2021)		Target Kinerja dan Anggaran RKPD Kabupaten/kota Tahun Berjalan (2022) yang Dievaluasi		Realisasi Kinerja Pada Triwulan		Realisasi Capaian Kinerja dan Anggaran RKPD Kabupaten/kota yang Dievaluasi		Realisasi Kinerja dan Anggaran RPJMD Kabupaten/kota s/d Tahun 2022 (Akhir Tahun Pelaksanaan RKPD tahun)		Tingkat Capaian Kinerja dan Realisasi Anggaran RPJMD Kabupaten/kota s/d Tahun 2022 (%)		Perangkat Daerah Penanggung Jawab		
					6		7		8		9		10		13		14 = 7 + 13			15=14/6 x100%	
					K	Rp	K	Rp	K	Rp	K	Rp	K	Rp	K	Rp	K	Rp		K	Rp
1	2	3	4	5															16		
		Pengamanan Barang Milik Daerah	Peminjaman BPKB	Buah	1400	34.000.000	1400	2.970.000	1400	3.000.000	-	700	-	700	-	2100	2.970.000	150%	9%		
			Pengamanan Hukum dan Fisik Barang Milik Daerah	Dokumen	222		222		222			0		-	-	222		100%			
		Penilaian Barang Milik Daerah	Dokumen Penilaian Barang Milik Daerah	Dokumen	1	323.617.500			2	73.617.500	-	0	-	-	-	0	-	0%	0%		
		Pengawasan dan Pengendalian Pengelolaan Barang Milik Daerah	SK Bupati tentang Penghapusan BMD	SK	10	1.366.425.000	10	140.092.500	10	216.425.000	9.787.500	3	41.435.000,00	3	41.435.000	13	181.527.500	130%	13%		
			SK Penetapan Penggunaan Barang Milik Daerah	SK	1				1			0		-	-	0	-	0%			
		Penyusunan Laporan Barang Milik Daerah	Berita Acara Rekonsiliasi BMD	BA	800	1.824.720.240		246.041.220	800	325.222.032	8.849.408	0	22.092.416,00	-	22.092.416	0	268.133.636	0%	15%		
			Laporan Aset Tetap Triwulan	Dokumen	216				216			22		22	-	22		10%			
			Laporan Pengelolaan IT Aset	Dokumen	12				12			6		6	-	6		50%			
			Laporan Persediaan	Dokumen	480				480			22		22	-	22		5%			
		Pembinaan Pengelolaan Barang Milik Daerah Pemerintah Kabupaten/Kota	Peningkatan Pemahaman Pengelolaan Barang Milik Daerah	Orang	58	813.729.000		8.494.500	58	73.729.000	58	73.729.000,00	58	73.729.000	58	82.223.500	100%	10%			
		PROGRAM PENGELOLAAN PENDAPATAN DAERAH	Persentase realisasi Pendapatan Asli Daerah (PAD)	Persen	100	62.836.032.830		8.209.848.158	100	10.285.118.600	2.050.996.652	3.995.813.904,00	-	3.995.813.904	0	12.205.662.062	0%	19%	BADAN PENGELOLAAN KEUANGAN, PENDAPATAN DAN ASET DAERAH		
		Kegiatan Pengelolaan pendapatan Daerah	Presentase Realisasi Pajak Daerah terhadap Realisasi PAD	Persen	46	62.836.032.830		8.209.848.158	40	10.285.118.600	2.050.996.652	3.995.813.904,00	-	3.995.813.904	0	12.205.662.062	0%	19%	BADAN PENGELOLAAN KEUANGAN, PENDAPATAN DAN ASET DAERAH		
		Perencanaan pengelolaan pajak daerah	Laporan Capaian Inovasi Pajak Daerah	Laporan	2	408.495.000	1	4.100.000	2	62.575.000	3.862.500	0	4.733.750,00	-	4.733.750	1	8.833.750	50%	2%		
			Laporan Evaluasi Kinerja Pajak Daerah	Laporan	4		1		4		1	2		2	-	3		75%			
			Reviu Perbup Pajak Daerah	Perbup	10				10			0		-	0		0%				
			Reviu Perda Pajak Daerah	Perda	1				1			0		-	0		0%				
			Reviu SOP Pajak Daerah	Dokumen	70				70			0		-	0		0%				
		Analisa dan Pengembangan Pajak Daerah, serta Penyusunan Kebijakan Pajak Daerah.	Aplikasi Sistem Informasi Pengelolaan Piutang Pajak Daerah	Aplikasi		13.928.776.920		1.916.809.354	1	2.071.979.608	20.423.252	0	329.337.072,00	-	329.337.072	0	2.246.146.426		16%		
			Collecting Ratio Pajak PBB P-2	Persen	84		78,2		78			0		-	-	78,2	-	93%			
			Laporan Hasil verifikasi Piutang Pajak PBB-P2	Dokumen	1				1			0		-	-	0		0%			
			Laporan Realisasi Pajak Frekuensi Penyebarluasan Informasi Pajak Daerah	Dokumen	12		12		12		3	6		6	-	18		150%			
		Penyuluhan dan Penyebarluasan Kebijakan Pajak Daerah	Kapada Wajib Pajak dan Masyarakat pada umumnya	Kali	6	10.646.107.800		1.170.880.000	6	1.448.125.000	71.000.000	0	231.760.000,00	-	231.760.000	0	1.402.640.000	0%	13%		
			Pajak Bantul Award	Nominasi	1		1		1			0		-	-	1	-	100%			
		Penyediaan Sarana dan Prasarana Pengelolaan Pajak Daerah	Aplikasi Helper Pajak Daerah Terpelihara	Aplikasi	1	1.842.090.000		221.325.500	1	375.925.000	-	0	10.311.182,00	-	10.311.182	0	231.636.682	0%	13%		
			Aplikasi Helper PBB-P2 Terpelihara	Aplikasi	2		2		1			0		-	-	2		100%			
			Aplikasi Pemetaan Tagihan Pajak Berbasis Web GIS	Aplikasi					1			0		-	-	0		-			
			Aplikasi SmanGov Terpelihara	Aplikasi	2				2			0		-	-	0		0%			
			Pemeliharaan Software Basisdata Pajak Daerah	Paket	1		1		1			0		-	-	1		100%			
			Peralatan Komputer, Server, dan Jaringan Pajak Daerah Terpelihara	Set	1				1			0		-	-	0		0%			
		Pendaftaran dan Pendaftaran Objek Pajak Daerah	Panambahan Wajib Pajak Daerah dan Penerbitan NPWPD	WP	146	136.952.875	100	35.743.000	100	27.530.000	3	-	3	1.650.000,00	3	1.650.000	103	37.393.000	71%	27%	
		Pengolahan, Pemeliharaan, dan Pelaporan Basis Data Pajak Daerah	Updating data objek PBB-P2	Objek Pajak	30000	2.453.877.625		269.310.192	30000	357.860.080	150	31.233.520	15150	196.574.240,00	15.150	196.574.240	15150	465.884.432	51%	19%	
		Penilaian Pajak Bumi dan Bangunan Perdesaan dan Perkotaan (PBBP2) serta Bea Perolehan Hak atas Tanah dan Bangunan (BPHTB)	Penilaian Objek Pajak PBB P2 Individual	OP	12	241.730.000	21	32.393.000	15	11.790.000		-	3	1.680.000,00	3	1.680.000	24	34.073.000	200%	14%	
		Penetapan Wajib Pajak Daerah	Laporan Monitoring dan Evaluasi SPPT PBB serta Pengundian Hadiah Lunas PBB P2	Dokumen	1	11.790.148.610	50	4.885.000	1	3.169.345.000	1.616.420.730	0	2.711.075.590,00	-	2.711.075.590	50	2.715.960.590	5000%	23%		
			Penerbitan SKPD Pajak Daerah	SKPD	3600		12		3600		3600		3600		3.600	-	3612	-	95%		
			Penetapan SPPT PBB	Lembar	647000		653393	649097		620000		623478		623.478	-	1276871	-	197%			
			Penyampaian SKPD Pajak Daerah	SKPD	3800			3718		1500		2515		2.515	-	2515	-	66%			
			Penyampaian SPPT PBB wajib Pajak Panutan	SPPT	1			15		15		15		15	-	15	-	1500%			
		Pelayanan dan Konsultasi Pajak Daerah	Laporan pelayanan pajak daerah	Dokumen	12	7.187.696.620		3.147.811.955	12	562.167.564	3	37.744.816	6	86.715.832,00	6	86.715.832	6	3.234.527.787	50%	45%	
			Pelayanan Pajak Daerah	Berkas	3947			70000		9000		14830		14.830	-	14830	-	376%			
			Sosialisasi Pajak Daerah	Orang	2156			240		0		0		-	-	0		0%			
		Penelitian dan Verifikasi Data Pelaporan Pajak Daerah	Laporan Hasil Rekonsiliasi Pajak Daerah	Dokumen	12	1.094.470.200	12	158.065.120	12	258.417.624	3	22.610.456	6	56.719.312,00	6	56.719.312	18	214.784.432	150%	20%	
			Laporan Penelitian dan Verifikasi Pajak Daerah	Dokumen	11			11		3		6		6	-	6	-	55%			
		Penagihan Pajak Daerah	Dokumen Piutang Pajak Daerah	Dokumen	350000	9.956.425.340	343535	936.089.131	350000	1.456.931.612	208.273.450	262.818	269.863.470,00	262.818	269.863.470	606353	1.205.952.601	173%	12%		
			Laporan Monitoring Evaluasi Pendapatan Pajak Daerah	Dokumen	10			10		1		2		2	-	2	-	20%			

No	Sasaran	Urusan/Bidang Urusan Pemerintahan Daerah Dan Program/Kegiatan	Indikator Kinerja Program (Outcome)/ Kegiatan (output)	Satuan	Target RPJMD Kabupaten/kota pada Tahun 2026 (Akhir Periode RPJMD)		Realisasi Capaian Kinerja RPJMD Kabupaten/kota sampai dengan RKPD Kabupaten/kota Tahun Lalu (2021)		Target Kinerja dan Anggaran RKPD Kabupaten/kota Tahun Berjalan (2022) yang Dievaluasi		Realisasi Kinerja Pada Triwulan				Realisasi Capaian Kinerja dan Anggaran RKPD Kabupaten/kota yang Dievaluasi		Realisasi Kinerja dan Anggaran RPJMD Kabupaten/kota s/d Tahun 2022 (Akhir Tahun Pelaksanaan RKPD tahun)		Tingkat Capaian Kinerja dan Realisasi Anggaran RPJMD Kabupaten/kota s/d Tahun 2022 (%)		Perangkat Daerah Penanggung Jawab		
											I		II										
					1	2	3	4	5	6		7		8		9		10		13		14 = 7 + 13	
					K	Rp	K	Rp	K	Rp	K	Rp	K	Rp	K	Rp	K	Rp	K	Rp	K	Rp	
			Laporan Pemungutan 9 jenis pajak Non BPHTB dan Non PPJ	Dokumen	12		13		12		3		6		6		19		-	-	158%		
			Presentase realisasi pajak daerah	Persen	100				100		30		30		30		30		-	-	30%		
			Terpeliharanya Gedung	Paket	1								0		-		0		-	-			
		Penyelesaian Keberatan Pajak Daerah	Pengajuan Keberatan Pajak dari WP terselesaikan	Jenis Pajak	11	131.400.000	7	7.045.000	11	16.400.000	11	1.525.000	11	2.075.000,00	11	2.075.000	18	9.120.000	164%	7%			
		Pengendalian, Pemeriksaan dan Pengawasan Pajak Daerah	Frukuensi Pemantauan dan Pengawasan Reklame dan Media Informasi di Kabupaten Bantul	Kali	12	2.726.035.840		293.390.906	12	427.792.112	3	36.882.928	6	92.298.456,00	6	92.298.456	6	385.689.362	50%	14%			
			Laporan Pemungutan Pajak BPHTB	Dokumen	12		12		12		3		6		6		-	18		-	150%		
			Laporan Pengawasan, Pemeriksaan Pajak Daerah	Dokumen	11				11		3		6		6		-	6		-	55%		
			Peserta Workshop Pelayanan BPHTB dengan IPPAT	Orang	150				150				0		-		0		-	0%			
		Pembinaan dan Pengawasan Pengelolaan Retribusi Daerah	Laporan Pengelolaan Retribusi Daerah	Dokumen	2	290.826.000	2	12.000.000	2	38.280.000		1.020.000	1	1.020.000,00	1	1.020.000	3	13.020.000	150%	4%			
			Terselenggaranya Pembinaan dan Pengawasan Pengelolaan Retribusi Daerah	OPD	11		11		11				6		6		-	17		-	155%		
		Terwujudnya penyelenggaraan pemerintahan daerah yang berkualitas	Nilai Rata-Rata Capaian Kinerja Monitoring Centre for Prevention (MCP) KPK	Nilai	84,5	13.120.076.332	82,72	1.734.477.000	82,50	2.618.825.600	82,72	492.663.500	82,72	1.082.794.100	82,72	1.082.794.100	165	2.817.271.100	196%	21%			
		PROGRAM PENYELENGGARAAN KEISTIMEWAAN YOGYAKARTA URUSAN KELEMBAGAAAN DAN KETATALAKSANAAN	Persentase PD pelaksana urusan keistimewaan yang berkualitas	Persen	55,56	1.020.355.670	-	-	-	-	-	-	-	-	-	-							INSPEKTORAT DAERAH
		Perencanaan dan Pengendalian Pelaksanaan Kegiatan Keistimewaan	Persentase rekomendasi hasil pemeriksaan urusan keistimewaan yg ditindaklanjuti	Persen	100	1.020.355.670	-	-	-	-	-	-	-	-	-	-							INSPEKTORAT DAERAH
		Monitoring dan evaluasi pelaksanaan dana keistimewaan	Dokumen hasil pemeriksaan pelaksanaan urusan Keistimewaan dalam satu tahun	LHP	84	1.020.355.670	-	-	-	-	-	-	-	-	-	-							
		PROGRAM PENYELENGGARAAN PENGAWASAN	Persentase peningkatan ketaatan perangkat daerah terhadap peraturan yang berlaku	Persen	16	2.593.534.662		565.865.000	12	1.126.733.500	3	238.146.000	7	435.120.000	1	435.120.000	1	1.000.985.000	6,25%	38,60%			INSPEKTORAT DAERAH
		Penyelenggaraan Pengawasan Internal	Persentase penyelenggaraan pengawasan internal	Persen	100	2.368.904.662		565.865.000	100	966.801.500	20	224.664.000	60	396.263.000	50	396.263.000	50	962.128.000	50,00%	40,61%			INSPEKTORAT DAERAH
		Pengawasan Kinerja Pemerintah Daerah	Laporan Audit Reguler Perangkat Daerah	Dokumen	40	507.804.662		565.865.000	40	221.470.000	0	4.935.000	0	48.210.000	0	48.210.000	0	614.075.000	0,00%	120,93%			
			Laporan Hasil Pemeriksaan Kinerja Perangkat Daerah	Dokumen	7			7		0		8		8		8				114,29%			
			Laporan Reviu dan/atau Audit Kinerja Penyelenggara aan Pelayanan Perizinan	Dokumen	1			1		0		0		0		0				0,00%			
			Laporan Hasil Pemeriksaan Akhir Masa Jabatan Bupati	Dokumen	1																		
		Pengawasan Keuangan Pemerintah Daerah	Laporan Audit Khusus Dana Hibah dan Bantuan Sosial	Dokumen	3	519.580.000			3	174.785.500	0	998.000,00	0	3.098.000,00	0	3.098.000	0	3.098.000	0,00%	0,60%			
			Laporan Audit Khusus PAD	Dokumen	2			2		0		0		0		0				0,00%			
			Laporan Hasil Pemeriksaan Keuangan Perangkat Daerah	Dokumen	53			53		0		16		16		16				30,19%			
			Laporan Reviu dan/atau Audit BOSNAS dan BOSDA	Dokumen	2			2		1		17		17		17				850,00%			
			Laporan Stock Opname dan Cash Opname Perangkat Daerah	Dokumen	53			53		0		0		0		0				0,00%			
		Reviu Laporan Kinerja	Laporan Evaluasi LKJP Pemerintah Daerah	Dokumen	1	358.400.000			1	132.247.500	1	42.510.000,00	1	42.510.000,00	1	42.510.000	1	42.510.000	100,00%	11,86%			
			Laporan Evaluasi LKj Perangkat Daerah	Dokumen	230			46		46		46		46		46				20,00%			
			Laporan Reviu dan/atau Evaluasi Promosi, Rotasi dan Mutasi ASN	Dokumen	2			2		0		1		1		1				50,00%			
			Laporan Reviu EKPPD	Dokumen	1			1		1		1		1		1				100,00%			
			Laporan Reviu KUA-PPAS	Dokumen	1			1		0		0		0		0				0,00%			
			Laporan Reviu Perubahan KUA-PPAS	Dokumen	1			1		0		0		0		0				0,00%			
			Laporan Reviu Renja	Dokumen	230			46		0		0		0		0				0,00%			
			Laporan Reviu Renja Perubahan	Dokumen	230			46		0		0		0		0				0,00%			
			Laporan Reviu RKA	Dokumen	1			1		0		0		0		0				0,00%			
			Laporan Reviu RKA Perubahan	Dokumen	1			1		0		0		0		0				0,00%			
			Laporan Reviu RKPD	Dokumen	1			1		0		1		1		1				100,00%			
			Laporan Reviu RKPD Perubahan	Dokumen	1			1		0		0		0		0				0,00%			
		Reviu Laporan Keuangan	Laporan Hasil Reviu DAK Fisik dan Non-Fisik	Dokumen	100	346.850.000			100	133.357.500	0	5.195.000,00	10	85.145.000,00	10	85.145.000	10	85.145.000	10,00%	24,55%			
			Laporan Hasil Reviu LKPD	Dokumen	1					1		1		1		1				100,00%			
			Laporan Realisasi Capaian Serapan Anggaran dan PBJ	Dokumen	12					12		2		2		2				16,67%			
		Pengawasan Desa	Laporan Pengawasan Pengelolaan Keuangan Kelurahan, Reguler dan Akhir Masa Jabatan	Dokumen	42	130.310.000			42	218.610.000	16	165.935.000,00	24	205.510.000,00	24	205.510.000	24	205.510.000	57,14%	157,71%			

No	Sasaran	Urusan/Bidang Urusan Pemerintahan Daerah Dan Program/Kegiatan	Indikator Kinerja Program (Outcome) / Kegiatan (output)	Satuan	Target RPJMD Kabupaten/kota pada Tahun 2026 (Akhir Periode RPJMD)		Realisasi Capaian Kinerja RPJMD Kabupaten/kota sampai dengan RKPD Kabupaten/kota Tahun Lalu (2021)		Target Kinerja dan Anggaran RKPD Kabupaten/kota Tahun Berjalan (2022) yang Dievaluasi		Realisasi Kinerja Pada Triwulan				Realisasi Capaian Kinerja dan Anggaran RKPD Kabupaten/kota yang Dievaluasi		Realisasi Kinerja dan Anggaran RPJMD Kabupaten/kota s/d Tahun 2022 (Akhir Tahun Pelaksanaan RKPD tahun)		Tingkat Capaian Kinerja dan Realisasi Anggaran RPJMD Kabupaten/kota s/d Tahun 2022 (%)		Perangkat Daerah Penanggung Jawab		
											I		II										
											1	2	3	4	5	6		7		8		9	
					K	Rp	K	Rp	K	Rp	K	Rp	K	Rp	K	Rp	K	Rp	K	Rp	K	Rp	
		Kerjasama Pengawasan Internal	Laporan Telah Sejawat antar Inspektorat Kabupaten	Dokumen	1	118.750.000			1	14.541.000	0	866.000.000	0	966.000.000	0	966.000	0	966.000	0,00%	0,81%			
		Monitoring dan Evaluasi Tindak Lanjut Hasil Pemeriksaan BPK RI dan Tindak Lanjut Hasil Pemeriksaan APIP	Laporan Ikhtisar Hasil Pengawasan	Dokumen	6	387.210.000			2	71.790.000	0	4.425.000.000	1	10.824.000.000	1	10.824.000	1	10.824.000	16,67%	2,80%			
			Aplikasi Pengawasan	Aplikasi	1				1		0		0		0		0		0,00%				
		PROGRAM PERUMUSAN KEBIJAKAN, PENDAMPINGAN DAN ASISTENSI	Presentase Perangkat Daerah yang Menerapkan Manajemen Risiko	Persen	40	9.506.186.000		1.168.612.000	20	1.492.092.100	20	254.517.500	20	647.674.100.000	10	647.674.100	10	1.816.286.100	25,00%	19,11%	INSPEKTORAT DAERAH		
		Perumusan Kebijakan Teknis di Bidang Pengawasan dan Fasilitasi Pengawasan	Persentase jumlah rekomendasi audit internal terkait Regulasi di Bidang Pengawasan dan Fasilitasi Pengawasan	Persen	90	830.028.000		-	70	65.299.000	20	13.950.000	40	21.551.000.000	50	21.551.000	50	21.551.000	55,56%	2,60%	INSPEKTORAT DAERAH		
		Perumusan Kebijakan Teknis di Bidang Pengawasan	Dokumen Sistem dan Prosedur Pengawasan	Dokumen	70	520.782.000			7	25.700.000	2	13.950.000	6	20.552.000.000	6	20.552.000	6	20.552.000	8,57%	3,95%			
		Perumusan Kebijakan Teknis di Bidang Fasilitasi Pengawasan	Dokumen Program Kerja Pengawasan Tahunan (PKPT)	Dokumen	6	309.246.000			2	39.599.000	0		0	999.000.000	0	999.000	0	999.000	0,00%	0,32%			
		Pendampingan dan Asistensi	Persentase laporan pendampingan dan asistensi	Persen	100	8.676.158.000		1.168.612.000	100	1.426.793.100	30	240.567.500	60	626.123.100	95	626.123.100	95	1.794.735.100	95,00%	20,69%	INSPEKTORAT DAERAH		
		Pendampingan dan Asistensi Urusan Pemerintahan Daerah	Laporan Pendampingan Manajemen Risiko	Dokumen	7	484.373.000		24.150.000	7	117.076.000	16	38.525.000	26	92.676.000	26	92.676.000	26	116.826.000	371,43%	24,12%			
			Laporan Pendampingan Pengelolaan Keuangan dan Aset	Dokumen	7				7		0		0		0		0		0,00%				
		Pendampingan, Asistensi, Verifikasi, dan Penilaian Reformasi Birokrasi	Laporan Forpi	Dokumen	4	6.789.099.000		1.128.699.500	4	1.237.776.100	1	199.917.500	2	520.076.100	2	520.076.100	2	1.648.775.600	50,00%	24,29%			
			Laporan Kegiatan Saber Pungli	Dokumen	4				4		1		2		2		2		50,00%				
			Laporan Pendampingan Pembangunan	Dokumen	7				4		1		2		2		2		28,57%				
			Laporan PMPRB Online	Dokumen	4				7		0		7		7		7		175,00%				
		Koordinasi, Monitoring dan Evaluasi serta Verifikasi Pencegahan dan Pemberantasan Korupsi	Laporan Hasil Rapat	Dokumen	12	391.328.000			10	24.375.000	2		4	8.455.000.000	4	8.455.000	4	8.455.000	33,33%	2,16%			
		Pendampingan, Asistensi dan Verifikasi Penegakan Integritas	Laporan Evaluasi Benturan Kepentingan	Dokumen	1	1.011.358.000		15.762.500	1	47.566.000	0	2.125.000	0	4.916.000.000	0	4.916.000	0	20.678.500	0,00%	2,04%			
	Terwujudnya penyelenggaraan pemerintahan daerah yang berkualitas		Indeks Sistem Pemerintahan Berbasis Elektronik (SPBE)	Indeks	3,45	18.117.032.209		3,62	12.686.913.295	3,25	14.564.559.500	3,62	1.943.493.156	3,62	7.864.434.507	3,62	7.864.434.507	7,24	20.551.347.802	210%	113%		
		PROGRAM INFORMASI DAN KOMUNIKASI PUBLIK	Persentase masyarakat yang menjadi sasaran penyebaran informasi publik, mengetahui kebijakan dan program prioritas pemerintah dan pemerintah daerah	%	74	Rp 1.868.848.754,00	73,33	1.278.870.175	70	Rp 1.070.323.600,00	0	Rp 146.750.000,00	0	Rp 422.564.950,00	0	Rp 422.564.950,00	73	1.701.435.125	1	1	DINAS KOMUNIKASI DAN INFORMATIKA		
		Pengelolaan Informasi dan Komunikasi Publik Pemerintah Daerah Kabupaten/Kota	Persentase diseminasi dan layanan informasi publik yang dilaksanakan sesuai dengan strategi komunikasi (STRAKOM) dan SOP yang telah ditetapkan	%	100	Rp 1.868.848.754,00	100	1.278.870.175	100	Rp 1.070.323.600,00	100	Rp 146.750.000,00	100	Rp 422.564.950,00	100	Rp 422.564.950,00	200	1.701.435.125	2	1	DINAS KOMUNIKASI DAN INFORMATIKA		
		Monitoring Opini dan Aspirasi Publik	Penanganan aduan masyarakat yang masuk melalui aplikasi Lapor Bantul dan Lapor SP4N	Penanganan aduan	100	Rp 446.030.900,00	195	259.863.100	100	Rp 321.340.000,00	0	Rp 36.500.000,00	62	Rp 109.305.000,00	62	Rp 109.305.000,00	257	369.168.100	3	1			
			Pelaksanaan kegiatan pemerintah dan masyarakat di Kabupaten Bantul		450		478		300		75		150		150	Rp -	628	-	1				
			Laporan indek kualitas pelayanan informasi public		1		1		1		0		0		0	Rp -	1	-	1				
			Laporan analisis isu publik bulanan		12		12		12		3		3		3	Rp -	15	-	1				
		Pengelolaan Media Komunikasi Publik	Konten informasi terkait program dan kebijakan pemerintah kabupaten/kota sesuai dengan strategi komunikasi (STRAKOM)	Konten informasi	260	Rp 908.644.930,00	8118	749.161.475,00	238	Rp 398.961.000,00	60	Rp 36.675.000,00	122	Rp 135.490.500,00	122	Rp 135.490.500,00	8.240	884.651.975	32	1			
		Penguatan Kapasitas Sumber Daya Komunikasi Publik	Laporan Bimtek Admin Kelompok Informasi Masyarakat (KIM)	Dokumen			1	193.487.500,00							0	Rp -	1	193.487.500					
			Laporan Pendampingan KIM PKR	Dokumen			6								0	Rp -	6	-					
			Pemberdayaan KIM Tingkat Kabupaten Bantul	Dokumen			1								0	Rp -	1	-					
		Penguatan Tata Kelola Komisi Informasi di Daerah	Laporan Forum PPID DIY	Dokumen			1	76.358.100,00							0	Rp -	1	76.358.100					
			Laporan Bimtek PPID Desa Pembantu	Dokumen			1								0	Rp -	1	-					
			Laporan Bimtek PPID Desa Pembantu	Dokumen			1								0	Rp -	1	-					
		Penyelenggaraan Hubungan Masyarakat, Media dan Komitran Komunitas	Kelompok Informasi Masyarakat (KIM) di Tingkat Desa yang dikembangkan dan diberdayakan	Kelompok Informasi Masyarakat (KIM)	90	Rp 514.172.924,00	n/a		52	Rp 350.022.600,00	43	Rp 73.575.000,00	43	Rp 177.769.450,00	43	Rp 177.769.450,00	43		0				

No	Sasaran	Urusan/Bidang Urusan Pemerintahan Daerah Dan Program/Kegiatan	Indikator Kinerja Program (Outcome)/ Kegiatan (output)	Satuan	Target RPJMD Kabupaten/kota pada Tahun 2026 (Akhir Periode RPJMD)	Realisasi Capaian Kinerja RPJMD Kabupaten/kota sampai dengan RKPD Kabupaten/kota Tahun Lalu (2021)	Target Kinerja dan Anggaran RKPD Kabupaten/kota Tahun Berjalan (2022) yang Dievaluasi	Realisasi Kinerja Pada Triwulan				Realisasi Capaian Kinerja dan Anggaran RKPD Kabupaten/kota yang Dievaluasi	Realisasi Kinerja dan Anggaran RPJMD Kabupaten/kota s/d Tahun 2022 (Akhir Tahun Pelaksanaan RKPD tahun)		Tingkat Capaian Kinerja dan Realisasi Anggaran RPJMD Kabupaten/kota s/d Tahun 2022 (%)		Perangkat Daerah Penanggung Jawab					
								I		II			13		14 = 7 + 13			15=14/6 x100%				
1	2	3	4	5	6		7		8		9		10		13		14 = 7 + 13		15=14/6 x100%		16	
					K	Rp	K	Rp	K	Rp	K	Rp	K	Rp	K	Rp	K	Rp	K	Rp		
			Badan public yg memiliki PPID	Badan public	211				132		120		132		132	Rp	-	132	-			
			Komunitas masyarakat/ mitra strategis pemerintah daerah kabupaten/kota yang menyebarkan informasi dan kebijakan pemerintah dan pemerintah kabupaten/kota	Komunitas masyarakat	75				34		34		34		34	Rp	-	34	-	0		
			Publikasi kegiatan pemerintah oleh media massa	Publikasi kegiatan	40				40		10		20		20	Rp	-	20	-	1		
		PROGRAM PENYELENGGARAAN KEISTIMEWAAN YOGYAKARTA URUSAN KEBUDAYAAN	Cakupan pemenuhan sarana prasarana budaya berbasis digital	%	100	Rp 2.236.545.850,00		286.057.941	42,86	Rp 471.000.000,00	0		0		0	Rp	-	-	286.057.941	-	0	DINAS KOMUNIKASI DAN INFORMATIKA
		Sarana Prasarana Keistimewaan Urusan Kebudayaan	Capaian kinerja pembangunan sistem informasi	%	100	Rp 2.236.545.850,00		286.057.941	100	Rp 471.000.000,00	0	Rp	-	0	0	Rp	-	-	286.057.941	-	0	DINAS KOMUNIKASI DAN INFORMATIKA
		Pembangunan Ekosistem Kultural DIY Berbasis Digital	Dokumen perancangan Penanda QR Code Makam Raja Mataram Kotagede	Dokumen	1	Rp 2.236.545.850,00		286.057.941	1	Rp 471.000.000,00	0	Rp	-	0	0	Rp	-	-	286.057.941	-	0	
			ILM MRM Kotagede dan Kerto Plesit	ILM	1				1		0		0		0	Rp	-	-	-	-		
			Pembangunan Aplikasi Sistem Informasi Makam Raja Kotagede	Aplikasi	1				1		0		0		0	Rp	-	-	-	-		
			Pembangunan sistem informasi melalui media Penanda QR Code di Makam Raja Mataram Kotagede	Penanda QR Code	1				1		0		0		0	Rp	-	-	-	-		
			Pemeliharaan Jaringan internet dan CCTV di Makam Imogiri	Jaringan	1				1		0		0		0	Rp	-	-	-	-		
			Pengadaan CCTV keamanan Makam Raja Mataram Kotagede	CCTV	1				1		0		0		0	Rp	-	-	-	-		
		PROGRAM APLIKASI INFORMATIKA	Penggunaan sistem penghubung layanan Instansi Pusat/Pemerintah Daerah	Angka	2,95	Rp 11.251.485.534,00		9.731.651.733	2,75	Rp 12.071.692.200,00	0	Rp 1.642.534.291,00	2,75	Rp 7.080.155.046,00	2,75	Rp 7.080.155.046,00	3	16.811.806.779	1	1	DINAS KOMUNIKASI DAN INFORMATIKA	
			Persentase Perangkat Daerah (PD) yang terhubung dengan akses internet yang disediakan oleh Dinas Kominfo	%	100				100		100		100		100	Rp	-	100	-	1		
		Pengelolaan Nama Domain yang telah Ditetapan oleh Pemerintah Pusat dan Sub Domain di Lingkup Pemerintah Daerah Kabupaten/Kota	Persentase Domain dan Sub Domain dalam Penyelenggaraan Pemerintahan yang diawasi	%	100	Rp 8.960.003.589,00		7.937.231.904	100	Rp 10.213.945.700,00	100	Rp 1.485.592.550,00	100	Rp 6.487.365.405,00	100	Rp 6.487.365.405,00	100	14.424.597.309	1	2	DINAS KOMUNIKASI DAN INFORMATIKA	
			Layanan domain/sub domain yang disediakan	domain/sub domain	416				356		356		356		356	Rp	-	356	-	1		
		Penyelenggaraan Sistem Jaringan Intra Pemerintah Daerah	Perangkat daerah yang terkoneksi di Jaringan Intra Pemerintah atau menggunakan akses internet yang diamankan yang disediakan oleh Dinas Kominfo	Perangkat (PD Daerah (PD	45	Rp 8.960.003.589,00		7.937.231.904	45	Rp 10.213.945.700,00	45	Rp 1.485.592.550,00	45	Rp 6.487.365.405,00	45	Rp 6.487.365.405,00	45	14.424.597.309	1	2		
			Titik layanan yang terkoneksi dengan jaringan intra pemerintah	Titik	45				45		45		45		45	Rp	-	45	-	1		
			Sistem elektronik komunikasi intra pemerintah yang disediakan Dinas Kominfo (berbasis suara, video, teks, data dan sinyal lainnya) dengan memanfaatkan jaringan intra pemerintah	Sistem elektronik	100				80						0	Rp	-	-	-	-		
			Perangkat daerah yang menggunakan layanan pusat data pemerintah	Perangkat Daerah (PD	45				45		45		45		45	Rp	-	45	-	1		
		Pengelolaan e-government Di Lingkup Pemerintah Daerah Kabupaten/Kota	Persentase Layanan Publik yang diselenggarakan secara online dan terintegrasi	%	95	Rp 2.291.481.945,00	95	9.731.651.733,00	79	Rp 1.857.746.500,00	0	Rp 156.941.741,00	0	Rp 592.789.641,00	0	Rp 592.789.641,00	95	10.324.441.374	1	5	DINAS KOMUNIKASI DAN INFORMATIKA	
		Pengembangan Aplikasi dan Proses Bisnis Pemerintahan Berbasis Elektronik	Layanan publik dan layanan administrasi yang terintegrasi dengan sistem penghubung layanan pemerintah	Layanan	13	Rp 1.023.722.488,00	13		7	Rp 866.310.000,00	0	Rp 93.520.241,00	0	Rp 280.108.141,00	0	Rp 280.108.141,00	13	280.108.141	1	0		
			Perangkat daerah yang memiliki portal dan situs web yang sesuai standar		45		45		45		45		45		45	Rp	-	90	-	2		
		Pengembangan dan Pengelolaan Sumber Daya Teknologi Informasi dan Komunikasi Pemerintahan Daerah	Menara telekomunikasi yang terkendali	Menara telekomunikasi	437	Rp 962.219.411,00	320	650.906.950	377	Rp 756.850.000,00		Rp 45.762.500,00	188	Rp 231.912.000,00	188	Rp 231.912.000,00	508	882.818.950	1	1		
			Wifi publik yang di Fasilitas	Titik	85				45		45		45		45	Rp	-	45	-	1		
		Penyelenggaraan Sistem Penghubung Layanan Pemerintah	Laporan ILM Menara Telekomunikasi	Dokumen			1	650.906.950					0		0	Rp	-	1	650.906.950			
			Laporan Sosialisasi Menara Telekomunikasi	Dokumen			5						0		0	Rp	-	5	-			
			Pembangunan Wifi Publik	Paket			1								0	Rp	-	1	-			
			Penyediaan Wifi Publik	Bulan			12						0		0	Rp	-	12	-			
			Peralatan Pemantauan Menara	Jenis			3						0		0	Rp	-	3	-			

No	Sasaran	Urusan/Bidang Urusan Pemerintahan Daerah Dan Program/Kegiatan	Indikator Kinerja Program (Outcome) Kegiatan (output)	Satuan	Target RPJMD Kabupaten/kota pada Tahun 2028 (Akhir Periode RPJMD)		Realisasi Capaian Kinerja RPJMD Kabupaten/kota sampai dengan RKPD Kabupaten/kota Tahun Lalu (2021)		Target Kinerja dan Anggaran RKPD Kabupaten/kota Tahun Berjalan (2022) yang Dievaluasi		Realisasi Kinerja Pada Triwulan				Realisasi Capaian Kinerja dan Anggaran RKPD Kabupaten/kota yang Dievaluasi		Realisasi Kinerja dan Anggaran RPJMD Kabupaten/kota s/d Tahun Pelaksanaan RKPD tahun)		Tingkat Capaian Kinerja dan Realisasi Anggaran RPJMD Kabupaten/kota s/d Tahun 2022 (%)			Perangkat Daerah Penanggung Jawab
											I		II									
					6		7		8		9		10		13		14 = 7 + 13		15=14/6 x100%			
1	2	3	4	5	K	Rp	K	Rp	K	Rp	K	Rp	K	Rp	K	Rp	K	Rp	K	Rp	Rp	16
		PROGRAM PELAYANAN PENANAMAN MODAL	Cakupan pelayanan perizinan dan informasi	Persen	100	417.610.000	100	520.635.740	100	512.560.144	0	72.385.536		141.622.072	0	141.622.072	100	662.257.812	1	158,6%		DINAS PENANAMAN MODAL DAN PELAYANAN TERPADU SATU PINTU
		Kegiatan Pelayanan Perizinan dan Non Perizinan secara Terpadu Satu Pintu dibidang Penanaman Modal yang menjadi Kewenangan Daerah Kabupaten/ Kota	Penerbitan Perizinan dan Nonperizinan	Dokumen	55	417.610.000	3751	520.635.740	55	512.560.144	55	72.385.536	55,00	141.622.072	55	141.622.072	3806	662.257.812	69	158,6%		DINAS PENANAMAN MODAL DAN PELAYANAN TERPADU SATU PINTU
		Subkegiatan Penyediaan Pelayanan Terpadu	Jumlah izin terbit	izin	3000	65.000.000	3751	218.489.300	3000	213.890.080	741	33.296.720	1,831	69.168.440	1831	69.168.440	5582	287.657.740	2	442,6%		
		Subkegiatan Pemenuhan Komitmen	Laporan pelayanan pemenuhan komitmen	Dokumen	12	35.400.000	3751	83.861.080	12	82.428.048	3	19.643.712	6	39.797.424	6	39.797.424	3757	123.658.504	313	349,3%		
		Subkegiatan Penyediaan Layanan Konsultasi dan Pengkajian Pengaduan Masyarakat terhadap	Laporan rekapitulasi penyelesaian pengaduan	Dokumen	12	287.210.000	12	218.285.360	12	210.242.016	3	18.755.104	6	29.656.208	6	29.656.208	18	247.941.568	2	86,3%		
		Koordinasi dan Sinkronisasi Penetapan pemberian Fasilitas/Insentif Daerah	Laporan Penetapan pemberian Fasilitas/Insentif Daerah	Dokumen	12	30.000.000	-	-	12	6.000.000	3	690.000	6	3.000.000	6	3.000.000						
		PROGRAM PENGELOLAAN DATA DAN SISTEM INFORMASI PENANAMAN MODAL	Cakupan aplikasi SIM dalam layanan perizinan dan non perizinan	Persen	100	117.128.000	100	78.637.500	100	99.136.016	0	6.421.504		13.568.008	0	13.568.008	100	92.205.508,00	1	78,7%		DINAS PENANAMAN MODAL DAN PELAYANAN TERPADU SATU PINTU
		Kegiatan Pengelolaan Data dan Informasi Perizinan dan Non Perizinan yang Terintegrasi pada Tingkat Daerah Kabupaten/Kota	Tersedianya data dan informasi perizinan dan non perizinan Kabupaten/Kota	Jenis	2	117.128.000	2	78.637.500	2	99.136.016	0	6.421.504	0	13.568.008	0	13.568.008	2	92.205.508,00	1	78,7%		DINAS PENANAMAN MODAL DAN PELAYANAN TERPADU SATU PINTU
		Subkegiatan Pengolahan, Penyajian dan Pemanfaatan Data dan Informasi Perizinan dan Non Perizinan	Pemeliharaan aplikasi dan database	Aplikasi	1	117.128.000	1	78.637.500	1	99.136.016	0	6.421.504	0	13.568.008	0	13.568.008	1	92.205.508,00	1	78,7%		
		Subkegiatan Pengolahan, Penyajian dan Pemanfaatan Data dan Informasi Perizinan dan Non Perizinan	Upgrade aplikasi perizinan dan non perizinan	Aplikasi	1		1		1		0		0		0		1		1			
		PROGRAM PENDAFTARAN PENDUDUK	Cakupan Kepemilikan Dokumen Pendaftaran Penduduk	persen	99,81	872.277.799	4500		99,81	706.216.602		169.673.242		324.550.134		324.550.134	4500	324.550.134	45,0856628	0		DINAS KEPENDUDUKAN DAN PENCATATAN SIPIL
		Kegiatan Pelayanan Pendaftaran Penduduk	Kepemilikan Dokumen Adminduk	persen	99,81	872.277.799	25000		99,81	706.216.602		169.673.242		324.550.134		324.550.134	25000	324.550.134	250,475904	0		DINAS KEPENDUDUKAN DAN PENCATATAN SIPIL
		Sub Kegiatan Pencatatan Penduduk Non Permanen dan Rentan Administrasi Kependudukan	Data kependudukan non permanen	Data	20000	171.807.753	25000	130.479.610	20000	121.507.142	500	33.233.216	1000	60.470.932	500	60.470.932	25500	190.950.542	1,275	1		
			Data Penduduk Rentan	Data	25		25000				5		15		5		25005	1000,2				
			Laporan Pendaftaran Penduduk Rentan dan Non Permanen	Dokumen	12		6000				3		6		3		8003	666,916667				
		Sub Kegiatan Pencatatan, Penatausahaan dan Penerbitan Dokumen atas Pendaftaran Penduduk	Digitalisasi Dokumen Pendaftaran Penduduk	Dokumen	111000	297.764.703	98	111.458.240	111000	276.822.251	27750	63.516.178	35000	118.154.706	27750	118.154.706	27848	229.612.946	0,25088288	1		
			Jumlah Pencatatan KIA	Keping	12000		7000				300		500		300		7300	0,60833333				
			Jumlah Pencatatan KTP-EL	Keping	36000		36000				9000		10000		9000		39000	1,08333333				
			Jumlah Penerbitan KK	Dokumen	48000		25000				12000		24000		12000		37000	0,77083333				
			Laporan Pelayanan Pendaftaran Penduduk Online dan Offline	Dokumen	12		25000				3		6		3		20603	2063,583333				
			Peserta Bimask Pendaftaran Penduduk	Orang	504		25000				504		105		50		25050	49,702381				
		Sub Kegiatan Peningkatan Pelayanan Pendaftaran Penduduk	Digitalisasi dokumen pencatatan sipil	Dokumen	27204	234.108.724		159.450.610	27204	164.915.712	676	41.228.928	850	82.457.856	676	82.457.856	676	241.908.466	0,02484929	1		
			Jumlah Penerbitan Akta Kelahiran	Dokumen	22000						5500		6000		5500		5500	0,25				
			Laporan Hasil Verifikasi Akta Kelahiran	Dokumen	12		10000				3		6		3		10003	833,583333				
		Sub Kegiatan Penerbitan Dokumen atas Hasil Pelaporan Peristiwa Kependudukan	Jumlah Penerbitan Surat Keterangan Pindah (SKP)	Dokumen	15000	168.596.619	5000	164.546.860	15000	142.971.497	3750	31.694.920	4500	63.466.640	3750	63.466.640	8750	228.013.500	0,58333333	1		
			Laporan Data Pelayanan Pindah Datang Online dan Offline	Dokumen	12		11000				3		6		3		11003	916,916667				
		PROGRAM PENCATATAN SIPIL	Cakupan Kepemilikan Dokumen Pencatatan Sipil	Persen	96	592.481.004	10000		96	394.975.317		112.737.682		211.288.864		211.288.864	10000	211.288.864	104,166667	0		DINAS KEPENDUDUKAN DAN PENCATATAN SIPIL
		Kegiatan Pelayanan Pencatatan Sipil	Prosentase kepemilikan dokumen pencatatan sipil	persen	96	481.570.017	5000		96	338.311.405		100.925.074		178.750.398		178.750.398	5000	178.750.398	52,08333333	0		DINAS KEPENDUDUKAN DAN PENCATATAN SIPIL
		Sub Kegiatan Pencatatan, Penatausahaan dan Penerbitan Dokumen atas Pelaporan Peristiwa Penting	Digitalisasi dokumen pencatatan sipil	Dokumen	27204	258.765.857	6000	169.471.570	27204	177.389.977	150	51.491.212		91.782.424	150	91.782.424	6150	261.253.994	0,2260697	1		
			Jumlah Penerbitan Akta Kelahiran	Dokumen	22000		3500				5500			5500			9000	0,40909091				
			Laporan Hasil Verifikasi Akta Kelahiran	Dokumen	12		6000				3			3			6003	500,25				
		Sub Kegiatan Peningkatan dalam Pelayanan Pencatatan Sipil	Jumlah Penerbitan Akta Kematian	permohonan	5000	222.804.160		182.898.610	5000	160.921.428	1000	49.433.862		86.967.974	1000	86.967.974	1000	269.866.584	0,2	1		
			Laporan Hasil Verifikasi Akta Kematian	Dokumen	12		4000				12		3		3		4003	333,583333				
		Kegiatan Penyelenggaraan Pencatatan Sipil	Prosentase kepemilikan dokumen pencatatan sipil	Persen	96	110.910.987	3500		96	56.663.912		11.812.608		32.538.466		32.538.466	3500	32.538.466	36,45833333	0		DINAS KEPENDUDUKAN DAN PENCATATAN SIPIL
		Sub Kegiatan Koordinasi dengan Kantor Kementerian yang Menyelenggarakan Urusan Pemerintahan di Bidang Agama Kabupaten/Kota dan Pengadilan Agama yang	Koordinasi NTCR	Kali	4	110.910.987	4200	89.706.610	4	56.663.912	1		2	32.538.466	1	32.538.466	4201	122.245.076	1050,25	1		
			Laporan Sinkronisasi Data NTCR	Dokumen	12		45000				12		6		3		45003	3750,25				
			Tercetaknya Akta Perceraian	Dokumen	45		1990				45		10		10		2000	44,44444444				
			Tercetaknya Akta Perkawinan	Dokumen	180		1990				45		60		45		2035	11,30555556				

No	Sasaran	Urusan/Bidang Urusan Pemerintah Daerah dan Program/Kegiatan	Indikator Kinerja Program (Output/j Kegiatan (output)	Satuan	Target RPJMD Kabupaten/kota pada Tahun 2026 (Akhir Periode RPJMD)		Realisasi Capaian Kinerja RPJMD Kabupaten/kota sampai dengan RKPD Kabupaten/kota Tahun Lalu (2021)		Target Kinerja dan Anggaran RKPD Kabupaten/kota Tahun Berjalan (2022) yang Dievaluasi		Realisasi Kinerja Pada Triwulan		Realisasi Capaian Kinerja dan Anggaran RKPD Kabupaten/kota yang Dievaluasi		Realisasi Kinerja dan Anggaran RPJMD Kabupaten/kota s/d Tahun 2022 (Akhir Tahun Pelaksanaan RKPD tahun)		Tingkat Capaian Kinerja dan Realisasi Anggaran RPJMD Kabupaten/kota s/d Tahun 2022 (%)			Perangkat Daerah Penanggung Jawab	
					6		7		8		9		10		11		12 = 7 + 13		13 = 14/6 x100%		
					K	Rp	K	Rp	K	Rp	K	Rp	K	Rp	K	Rp	K	Rp	K	Rp	
1	2	3	4	5	6		7		8		9		10		11		12 = 7 + 13		13 = 14/6 x100%		16
		PROGRAM PENGELOLAAN INFORMASI ADMINISTRASI KEPENDUDUKAN	Persentase Validasi Data Administrasi Kependudukan	persen	99,5	520.910.248			99,5	588.898.548		92.000.412		242.569.624		242.569.624	0		0		DINAS KEPENDUDUKAN DAN PENCATATAN SIPIL
		Kegiatan Pengumpulan Data Kependudukan dan Pemanfaatan dan Penyajian Database Kependudukan	Prosentase instansi yang memanfaatkan data penduduk Disdukcapil	persen	99,5	191.680.698			99,5	399.376.542		55.436.308		148.800.166		148.800.166	0		0		DINAS KEPENDUDUKAN DAN PENCATATAN SIPIL
		Sub Kegiatan Kerjasama Pemanfaatan Data Kependudukan	Laporan Hasil Monitoring dan Evaluasi Kerjasama	Dokumen	2	54.335.193		43.054.000	500	41.025.000	100	35.887.700	200	40.925.200	100	40.925.200	100	83.979.200	50	2	
			Laporan Monitoring dan Evaluasi Inovasi Pelayanan	Dokumen	12				12		3		6		3		3		0,25		
			Perjanjian Kerjasama dengan Lembaga Pengguna	Lembaga	3		12		3		1		1		1		13		4,33333333		
		Sub Kegiatan Inventarisasi Data untuk Kepentingan Pembangunan Daerah	Jumlah Data Kependudukan yang terupdate	Data	15000	137.345.505	12	105.155.860	15000	358.351.542	3000	19.548.608	4000	107.874.966	3000	107.874.966	3012	213.030.826	0,2008	2	
			Laporan Update Elemen Data Kependudukan	Dokumen	12		12		12		3		6		3		15		1,25		
			Peserta Sosialisasi/Pemutakhiran Data Kependudukan	Orang	80		12		80		40		60		40		52		0,65		
		Kegiatan Penyelenggaraan Pengelolaan Informasi Administrasi Kependudukan	Prosentase instansi yang memanfaatkan data penduduk Disdukcapil	persen	99,5	329.229.550			99,5	189.522.006		36.564.104		93.769.458		93.769.458	0		0		DINAS KEPENDUDUKAN DAN PENCATATAN SIPIL
		Sub Kegiatan Penyelenggaraan Pemanfaatan Data Kependudukan	Data Terakses Oleh Lembaga Pengguna	Data	500	147.465.003		-	500	51.633.786	100	21.621.104	150	32.626.458	100	32.626.458	100	32.626.458	0,2	0	
			Laporan Pengiklanan Data Oleh Lembaga Pengguna	Dokumen	12				12		3		6		3		3		0,25		
			Perjanjian Kerjasama dengan Lembaga Pengguna	Lembaga	3				3		1		1		1		1		0,33333333		
		Sub Kegiatan Sosialisasi terkait Pengelolaan Informasi Administrasi Kependudukan	Bantul Expo	Kali	1	168.736.122		366.687.860	1	129.430.720	1	13.243.000	1	55.193.000	1	55.193.000	1	421.880.860	1	3	
			Laporan Publikasi Informasi Administrasi Kependudukan melalui Media Sosial	Dokumen	12				12		3		6		3		3		0,25		
			Peserta Sosialisasi Pengelolaan Informasi Adminduk	Orang	120			120			30		60		30		30		0,25		
			Publikasi melalui Media Cetak	Jenis	2		12		2		1		1		1		13		6,5		
			Publikasi melalui Media Elektronik	Jenis	1		4		1		1		1		1		5		5		
		Sub Kegiatan Komunikasi, Informasi, dan Edukasi Kepada Pemangku Kepentingan dan Masyarakat	Laporan pengaduan langsung	Bulan	12	13.028.425	12	110.818.860	12	8.457.500	3	1.700.000	6	5.950.000	3	5.950.000	15	116.768.860	1,25	9	
			laporan pengaduan Via email	Bulan	12		90		12		3		6		3		93		7,75		
			laporan pengaduan whatsapp	Bulan	12		1		12		3		6		3		4		0,33333333		
			Jumlah Pengaduan	orang	5000		1		5000		1000		2500		1000		1001		0,2002		
		PROGRAM PENGELOLAAN PROFIL KEPENDUDUKAN	Persentase Pemanfaatan Profil Kependudukan Oleh Lembaga Pengguna/ Masyarakat	persen	100	113.902.755	0		100	63.872.409		18.807.208		32.914.666		32.914.666	0	32.914.666	0	0	DINAS KEPENDUDUKAN DAN PENCATATAN SIPIL
		Kegiatan Penyusunan Profil Kependudukan	Prosentase instansi yang memanfaatkan data penduduk Disdukcapil	persen	100	113.902.755	12		100	63.872.409		18.807.208		32.914.666		32.914.666	12	32.914.666	0,12	0	DINAS KEPENDUDUKAN DAN PENCATATAN SIPIL
		Sub Kegiatan Penyusunan Profil Data Perkembangan dan Proyeksi Kependudukan serta Kebutuhan yang lain	Jumlah Buku Agregat Adminduk	Buku	20	113.902.755	12	91.805.610	20	63.872.409	5	18.807.208	8	32.914.666	5	32.914.666	17	124.720.276	0,85	1	
			Laporan Hasil Pemanfaatan Profil Kependudukan Oleh lembaga pengguna / masyarakat	Dokumen	12		12		12		3		6		3		15		1,25		
		PROGRAM PENYELENGGARAAN KEISTIMEWAAN	Persentase Perencanaan & Pengendalian Urusan Keistimewaan yang	persen	100	245.300.000	0	0	100	45.300.000	100	2.635.000	100	14.995.000	100	14.995.000	100	14.995.000	100,00	6,11	KAPANEWON BANTUL
		Perencanaan dan Pengendalian	Capaian kinerja perencanaan dan	persen	100	245.300.000	0	-	100	45.300.000	100	2.635.000	100	14.995.000	100	14.995.000	100	14.995.000	100,00	6,11	KAPANEWON BANTUL
		Penyusunan Rencana Program dan Kegiatan Keistimewaan	Dokumen Rencana dan Keg.Keistimewaan Tk Kec	dokumen	3	245.300.000	0	-		45.300.000	1	2.835.000	2	14.995.000	2	14.995.000	2	14.995.000	66,67	6,11	
			Dokumen laporan Pengendalian dan evaluasi	laporan	4																
		PROGRAM PENYELENGGARAAN Koordinasi	Cakupan penyelenggaraan pemerintahan dan	persen	94	212.224.000	90	22.451.000	90	57.299.000		8.620.000	90	28.289.000	90	28.289.000	180	50.740.000	191,49	23,91	KAPANEWON BANTUL
		Penyelenggaraan Koordinasi Sinerg	Capaian kinerja penyelenggaraan	persen	100	151.604.000	100	10.650.000	100	45.479.000	100	8.620.000	100	27.789.000	100	27.789.000	100	38.439.000	100,00	25,35	KAPANEWON BANTUL
		Perencanaan dan Pelaksanaan Kegiatan Pemerintahan dengan Perangkat Daerah dan Peningkatan Efektifitas Kegiatan Pemerintahan di	Laporan koordinasi Forkom pimpakap	laporan	4	24.500.000	3	4.500.000	3	4.500.000	0	-	1	1.500.000	1	1.500.000	4	6.000.000	1,00	0,24	
		Capaian hasil fasilitasi Kapanewon kepada kaitrahan	Catatan hasil fasilitasi Kapanewon kepada kaitrahan	laporan	4	127.104.000	5	6.150.000	9	40.979.000	2	8.620.000	6	26.289.000	6	26.289.000	11	32.439.000	275,00	25,52	
		PROGRAM PEMBERDAYAAN	Cakupan pemberdayaan kepada masyarakat	persen	100	352.600.000	100	81.630.000	100	80.950.000	100	11.200.000	100	24.750.000	100	24.750.000	200	106.380.000	200,00	30,17	KAPANEWON BANTUL
		Koordinasi Kegiatan Pemberdayaan Desa	Capaian kinerja pemberdayaan masyarakat	persen	100	260.000.000	100	81.630.000	100	58.250.000	100	11.200.000	100	24.750.000	100	24.750.000	200	106.380.000	200,00	40,92	KAPANEWON BANTUL
		Peningkatan Partisipasi Masyarakat dalam Forum Musyawarah Perencanaan	Koordinasi keg pemberdayaan desa yang	dokumen	1	39.500.000	1	38.915.000	1	7.750.000	1	7.000.000	1	7.000.000	1	7.000.000	2	45.915.000	200,00	116,24	
		Peningkatan Efektifitas Kegiatan Pemberdayaan	Dokumen Musrenbang	dokumen	1		1	3.800.000	1		1		1		1		2	3.800.000	200,00		
		Peningkatan Efektifitas Kegiatan Pemberdayaan	Laporan bidang sosial	dokumen	10	220.500.000	4	38.915.000	10	50.500.000	1	4.200.000	5	17.750.000	5	17.750.000	9	56.665.000	90,00	25,70	
		Pemberdayaan Lembaga Kemasyarakatan Tingkat	Capaian kinerja pemberdayaan lembaga	persen	95	92.600.000		-	95	22.700.000	0	-	0	-	-	-	-	-	-	-	
		Fasilitasi Pengembangan Usaha Ekonomi Masyarakat	Laporan pendampingan pengembangan usaha	dokumen	5	92.600.000	0	-	1	22.700.000	0	-	0	-	-	-	-	-	-	-	
		PROGRAM KOORDINASI KETENTRAMAN DAN Koordinasi Upaya	Cakupan koordinasi ketentraman dan ketertiban	persen	100	98.000.000	100	15.200.000	100	19.600.000		-	100	6.400.000	100	6.400.000	200	21.600.000	200,00	22,04	KAPANEWON BANTUL
			Capaian kinerja	persen	100	98.000.000	100	15.200.000	100	19.600.000	0	-	100	6.400.000	100	6.400.000	200	21.600.000	200,00	22,04	KAPANEWON BANTUL

No	Sasaran	Urusan/Bidang Urusan Pemerintahan Daerah Dan Program/Kegiatan	Indikator Kinerja Program (Outcome)/ Kegiatan (output)	Satuan	Target RPJMD Kabupaten/kota pada Tahun 2026 (Akhir Periode RPJMD)		Realisasi Capaian Kinerja RPJMD Kabupaten/kota sampai dengan RKPD Kabupaten/kota Tahun Lalu (2021)		Target Kinerja dan Anggaran RKPD Kabupaten/kota Tahun Berjalan (2022) yang Dievaluasi		Realisasi Kinerja Pada Triwulan				Realisasi Capaian Kinerja dan Anggaran RKPD Kabupaten/kota yang Dievaluasi		Realisasi Kinerja dan Anggaran RPJMD Kabupaten/kota s/d Tahun 2022 (Akhir Tahun Pelaksanaan RKPD tahun)		Tingkat Capaian Kinerja dan Realisasi Anggaran RPJMD Kabupaten/kota s/d Tahun 2022 (%)		Perangkat Daerah Penanggung Jawab		
					1	2	3	4	5	6		7		8		9		10		13		14 = 7 + 13	
					K	Rp	K	Rp	K	Rp	K	Rp	K	Rp	K	Rp	K	Rp	K	Rp	K	Rp	
		Penyelenggaraan Sinergitas dengan Kepolisian Negara Republik Indonesia, Tentara Nasional Indonesia dan Instansi Vertikal di Wilayah Kecamatan	penyelenggaraan Laporan kejadian transibum	laporan	2	98.000.000	2	15.200.000	10	19.600.000	0	-	5	6.400.000	5	6.400.000	7	21.600.000	350,00	22,04	BANTUL		
			Laporan penanggulangan bencana	laporan	2		2		2			1	1	-	1	-	3	-	150,00				
			Laporan TMMD	dokumen	2		2		1			1	1	-	1	-	3	-	150,00				
		PROGRAM PENYELENGGARAAN	Cakupan stabilitas penyelenggaraan	persen	100	844.753.440	100	66.655.000	100	106.525.000		1.800.000	100	5.725.000	100	5.725.000	200	72.380.000	200,00	8,57			
		Penyelenggaraan Urusan Pemerintahan Umum	Capaian kinerja penyelenggaraan	persen	100	844.753.440	100	66.655.000	100	106.525.000		1.800.000	100	5.725.000	100	5.725.000	200	72.380.000	200,00	8,57			
		Pembinaan Wawasan Kebangsaan dan Ketahanan Nasional dalam rangka Memantapkan Pengamalan Pancasila, Pelaksanaan Undang-Undang Dasar Negara Republik Indonesia Tahun 1945, Pelestarian	Laporan pembinaan peningkatan ketahanan	dokumen	12	844.753.440	12	5.950.000	12	106.525.000	1	1.800.000	5	5.725.000	5	5.725.000	17	11.675.000	141,67	1,38			
		Pembinaan Kerukunan Antarsuku dan Intrasuku Umat Beragama,	Laporan Sosial budaya	dokumen	1	124.660.000	1	60.705.000	-	-					-	-	1,00	60.705.000	100,00	49			
		PROGRAM PENYELENGGARAAN KEISTIMEWAAN YOGYAKARTA URUSAN KELEMBAGAAN DAN KETATAKSIKAMAAN	Persentase Perencanaan dan Pengendalian Urusan Keistimewaan yang Berkualitas	Persen		66.040.000	0	0	95	45.300.000	-	4.308.000	55	23.388.000	55	23.388.000		23.388.000	35%		KAPANEWON BAMBANGLIPURO		
		Perencanaan dan Pengendalian Pelaksanaan Kegiatan Keistimewaan	Persentase capaian kinerja perencanaan dan pengendalian kegiatan keistimewaan	Persen	100	66.040.000	0	0	100	45.300.000	-		55%	23.388.000	1	23.388.000	0,55	23.388.000	55%	35%	KAPANEWON BAMBANGLIPURO		
		Penyusunan Rencana Program dan Kegiatan Keistimewaan	Dokumen hasil pelaksanaan kegiatan keistimewaan tingkat kapanewon	Dokumen	4	66.040.000	0	0	1	45.300.000	1	4.308.000		23.388.000	-	23.388.000	0	23.388.000	0%	35%			
			Dokumen Rencana Program dan Kegiatan Keistimewaan tingkat Kecamatan	Dokumen	3		0	0	3				2		2			-	0%				
		PROGRAM PENYELENGGARAAN PEMERINTAHAN DAN PELAYANAN PUBLIK	Cakupan penyelenggaraan pemerintahan dan pelayanan publik	Angka	95	174.500.000	100	31.800.000	95	37.257.500		11.912.500	65	25.775.000	65	25.775.000	165	57.575.000	174%	33%	KAPANEWON BAMBANGLIPURO		
		Koordinasi Penyelenggaraan Kegiatan Pemerintahan di Tingkat Kecamatan	Capaian Kinerja Penyelenggaraan Pemerintahan Kapanewon	Persen	100	155.500.000	100	26.050.000	100	33.967.500		10.647.500	70	23.497.500	70	23.497.500	170	49.547.500	170%	32%	KAPANEWON BAMBANGLIPURO		
		Koordinasi/Sinergi Perencanaan dan Pelaksanaan Kegiatan Pemerintahan dengan Perangkat Daerah dan Instansi Vertikal Terkait	Laporan koordinasi forkompinkap	Dokumen	4	56.500.000		26.050.000	4	6.000.000	1	1.562.500	2	3.000.000	2	3.000.000	2	29.050.000	50%	51%			
		Peningkatan Efektifitas Kegiatan Pemerintahan di Tingkat Kecamatan	catatan hasil fasilitasi kapanewon kepada kalurahan	Dokumen	6	99.000.000	0	0	6	27.967.500	2	9.085.000	5	20.497.500	5	20.497.500	5	20.497.500	83%	21%			
		Pelaksanaan Urusan Pemerintahan yang Dilimpahkan kepada Camat	Capaian Kinerja Pelayanan Kapanewon	Persen	95	19.000.000	100	5.750.000	95	3.290.000		1.265.000	63	2.277.500	63	2.277.500	163	8.027.500	172%	42%	KAPANEWON BAMBANGLIPURO		
		Pelaksanaan Urusan Pemerintahan yang terkait dengan Nonperizinan	Laporan Survey Kepuasan Masyarakat	Dokumen	2	19.000.000	1	5.750.000	2	3.290.000	0	1.265.000	1	2.277.500	1	2.277.500	2	8.027.500	100%	42%			
			Masyarakat yang dilayani	Orang	9000		14600		9000	2000		6.000		6.000		6.000	20600	-	229%				
		PROGRAM PEMBERDAYAAN MASYARAKAT DESA DAN KELINGKARAN	Cakupan Pemberdayaan Kepada Masyarakat	Persen	94			98.059.250	90	112.756.000		23.301.000	58	70.936.000	58	70.936.000	58	168.995.250	62%		KAPANEWON BAMBANGLIPURO		
		Koordinasi Kegiatan Pemberdayaan Desa	Capaian kinerja pemberdayaan masyarakat kalurahan	Persen	94	160.000.000	90	98.059.250	90	56.436.000		20.676.000	47	34.616.000	47	34.616.000	137	132.675.250	146%	83%	KAPANEWON BAMBANGLIPURO		
		Peningkatan Partisipasi Masyarakat dalam Forum Musyawarah Perencanaan Pembangunan di Desa	Berita Acara penyusunan perencanaan pembangunan partisipatif	Dokumen	2	60.000.000	4	61.734.250	2	16.986.000	2	16.986.000	2	16.986.000	2	16.986.000	6	78.720.250	300%	131%	Jawatan Kemakmuran		
		Peningkatan Efektifitas Kegiatan Pemberdayaan Masyarakat di Wilayah Kecamatan	Laporan Bidang sosial	Dokumen	23	100.000.000	44	36.325.000	21	39.450.000	2	3.690.000	10	17.630.000	10	17.630.000	54	53.955.000	235%	54%	Jawatan Sosial		
		Pemberdayaan Lembaga Kemasyarakatan Tingkat Kecamatan	Capaian Kinerja pemberdayaan lembaga kemasyarakatan	Persen	100	95.000.000			90	56.320.000		2.625.000	68	36.320.000	68	36.320.000	68	36.320.000	68%	38%	KAPANEWON BAMBANGLIPURO		
		Fasilitasi Pengembangan Usaha Ekonomi Masyarakat	Laporan pendampingan pengembangan usaha masyarakat	Dokumen	4	95.000.000	0	0	4	56.320.000	1	2.625.000	3	36.320.000	3	36.320.000	3	36.320.000	75%	38%			
															-	-							
		PROGRAM KOORDINASI KETENTRAMAN DAN KETERTIBAN UMUM	Cakupan Koordinasi Ketentraman dan Ketertiban Kapanewon	Persen	100	270.000.000	100	138.444.750	100	78.678.500		3.325.000	75	58.978.500	75	58.978.500	175	197.423.250	175%	73%	KAPANEWON BAMBANGLIPURO		
		Koordinasi Upaya Penyelenggaraan Ketenteraman dan Ketertiban Umum	Capaian Kinerja Penyelenggaraan Ketenteraman dan Ketertiban Umum	Persen	100	270.000.000		138.444.750	100	78.678.500		3.325.000	75	58.978.500	75	58.978.500	75	197.423.250	75%	73%	KAPANEWON BAMBANGLIPURO		
		Sinergitas dengan Kepolisian Negara Republik Indonesia, Tentara Nasional Indonesia dan Instansi Vertikal di Wilayah Kecamatan	Laporan kejadian transibum di kapanewon	Dokumen	4	270.000.000	4	138.444.750	4	78.678.500	1	3.325.000	2	58.978.500	2	58.978.500	6	197.423.250	150%	73%			
			laporan pelaksanaan upacara hari besar	Dokumen	12		12		12		0				-		12		100%				

No	Sasaran	Urusan/Bidang Urusan Pemerintahan Daerah Dan Program/Kegiatan	Indikator Kinerja Program (Outcome)/ Kegiatan (output)	Satuan	Target RPJMD Kabupaten/kota pada Tahun 2026 (Akhir Periode RPJMD)		Realisasi Capaian Kinerja RPJMD Kabupaten/kota sampai dengan RKPD Kabupaten/kota Tahun Lalu (2021)		Target Kinerja dan Anggaran RKPD Kabupaten/kota Tahun Berjalan (2022) yang Dievaluasi		Realisasi Kinerja Pada Triwulan				Realisasi Capaian Kinerja dan Anggaran RKPD Kabupaten/kota yang Dievaluasi		Realisasi Kinerja dan Anggaran RPJMD Kabupaten/kota s/d Tahun 2022 (Akhir Tahun Pelaksanaan RKPD tahun)		Tingkat Capaian Kinerja dan Realisasi Anggaran RPJMD Kabupaten/kota s/d Tahun 2022 (%)		Perangkat Daerah Penanggung Jawab
					K	Rp	K	Rp	K	Rp	I		II		13		14 = 7 + 13		15=14/6 x100%		
1	2	3	4	5	6		7		8		9		10		13		14 = 7 + 13		15=14/6 x100%		16
					K	Rp	K	Rp	K	Rp	K	Rp	K	Rp	K	Rp	K	Rp	K	Rp	
			Laporan Penanggulangan Bencana	Dokumen	2		2		2		1		1		3		150%				
															-		0				
		PROGRAM PENYELENGGARAAN URUSAN PEMERINTAHAN UMUM	Cakupan Stabilitas Penyelenggaraan Pemerintahan Umum	Persen	100	63.000.000	100	12.360.000	100	5.000.000	2.550.000	100	5.000.000	100	5.000.000	200	17.360.000	200%	28%		KAPANEWON BAMBANGLIPURO
		Penyelenggaraan Urusan Pemerintahan Umum sesuai Penugasan Kepala Daerah	Capaian kinerja penyelenggaraan pemerintahan umum	Persen	100	63.000.000		12.360.000	100	5.000.000	2.550.000	100	5.000.000	100	5.000.000	100	17.360.000	100%	28%		KAPANEWON BAMBANGLIPURO
		Pembinaan Wawasan Kebangsaan dan Ketahanan Nasional dalam rangka Memantapkan Pengalaman Pancasila, Pelaksanaan Undang-Undang Dasar Negara Republik Indonesia Tahun 1945, Pelestarian Bhinneka Tunggal Ika serta Pemertahanan dan Pemeliharaan Keutuhan Negara Kesatuan Republik Indonesia	Laporan pembinaan peningkatan ketahanan nasional	Dokumen	2	63.000.000		12.360.000	2	5.000.000	1	2.550.000	2	5.000.000	2	17.360.000	100%	28%			
		PROGRAM PENYELENGGARAAN KEISTIMEWAAN YOGYAKARTA URUSAN KELEMBAGAAN DAN KETATALAKSANAAN	Prosentase urusan keistimewaan yang berkualitas	persen	100	66.040.000	0	-	100	45.300.000	3.070.000	60	23.660.000	60	23.660.000	60	23.660.000	60	35,8267717		KAPANEWON DLINGO
		Perencanaan dan Pengendalian Pelaksanaan Kegiatan Keistimewaan	Persentase Capaian Kinerja Perencanaan dan Pengendalian kegiatan Keistimewaan		100	66.040.000	0	-	100	45.300.000	3.070.000	60	23.660.000	60	23.660.000	60	23.660.000	60	35,8267717		KAPANEWON DLINGO
		Penyusunan Rencana Program dan Kegiatan Keistimewaan	Dokumen Pengendalian Urusan Keistimewaan Kapanewon	Dokumen	3	66.040.000		4	45.300.000	0	3.070.000	2	23.660.000	2	23.660.000	2	23.660.000	67	35,8267717		
			Dokumen Perencanaan Urusan Keistimewaan Kapanewon	Dokumen	4			3	0		1		1		1		25				
		PROGRAM PENYELENGGARAAN PEMERINTAHAN DAN PELAYANAN PUBLIK	Cakupan penyelenggaraan pemerintahan dan pelayanan publik	persen	100	145.000.000	90	33.962.500,00	100	45.930.000	40	3.125.000	95	23.420.000	95	23.420.000	185	57.382.500	185	39,5741379	KAPANEWON DLINGO
		Koordinasi Penyelenggaraan Kegiatan Pemerintahan di Tingkat Kecamatan	Cakupan penyelenggaraan pemerintahan dan pelayanan publik	persen	100	95.000.000	95	21.000.000,00	95	37.935.000	95	2.125.000	95	17.925.000	95	17.925.000	190	38.925.000	190	40,9736842	KAPANEWON DLINGO
		Koordinasi/Sinergi Perencanaan dan Pelaksanaan Kegiatan Pemerintahan dengan Perangkat Daerah dan Instansi Vertikal Terkait	laporan koordinasi forkomimkap	dokumen	4	35.000.000	2	21.000.000,00	4	9.375.000	1	-	2	5.100.000	2	5.100.000	4	26.100.000	100	74,5714286	
		Peningkatan efektifitas kegiatan Pemerintahan di tingkat kecamatan	catatan hasil fasilitasi kapanewon kepada kalurahan	dokumen	6	60.000.000	2		6	28.560.000	1	2.125.000	1	12.825.000	1	12.825.000	3	12.825.000	50	21,375	
		Pelaksanaan Urusan Pemerintahan yang Dilimpahkan kepada Camat	Cakupan penyelenggaraan pemerintahan dan pelayanan publik	angka	100	50.000.000	90	12.962.500,00	90	7.995.000	90	1.000.000	95	5.495.000	95	5.495.000	185	18.457.500	185	36,915	KAPANEWON DLINGO
		Pelaksanaan Urusan Pemerintahan yang terkait dengan Nonperizinan	Laporan survei kepuasan Masyarakat (SKM)	Dokumen	2	50.000.000	14	12.962.500,00	2	7.995.000	2	1.000.000	2	5.495.000	2	5.495.000	16	18.457.500	800	36,915	
		PROGRAM PEMBERDAYAAN MASYARAKAT DESA DAN KELURAHAN	Cakupan Pemberdayaan kepada masyarakat	orang	5280	4000	5280	500	1200	20.400.000	80	35.700.000	80	35.700.000	165	108.800.000	165	44,4081633		KAPANEWON DLINGO	
		Koordinasi Kegiatan Pemberdayaan Desa	cakupan pelayanan sosial kemasyarakatan	persen	100	145.000.000	85	73.100.000,00	85	48.130.000		80	30.850.000	80	30.850.000	165	103.950.000	165	71,6896552		KAPANEWON DLINGO
		Peningkatan Partisipasi Masyarakat dalam Forum Musyawarah Perencanaan Pembangunan di Desa	Berita acara Penyusunan perencanaan pembangunan partisipatif	dokumen	2	35.000.000	2	20.150.000,00	1	18.530.000	2	11.050.000	2	13.600.000	2	33.750.000	200	96,4285714			
		Peningkatan Efektifitas Kegiatan Pemberdayaan Masyarakat di Wilayah Kecamatan	laporan bidang sosial	dokumen	14	110.000.000	1	52.950.000,00	6	29.600.000	0	5.100.000	6	17.250.000	6	70.200.000	50	63,8181818			
		Pemberdayaan lembaga Kemasyarakatan tingkat Kecamatan	cakupan pemberdayaan kepada masyarakat	persen	100	100.000.000			100	55.825.000	4.250.000	80	4.850.000	80	4.850.000	80	4.850.000	80	4,85		KAPANEWON DLINGO
		fasilitasi Pengembangan usaha Ekonomi Masyarakat	Laporan Pendampingan pengembangan usaha masyarakat	Dokumen	5	100.000.000			5	55.825.000	2	4.250.000	3	4.850.000	3	4.850.000	60	4,85			
		PROGRAM KOORDINASI KETERTAMAN DAN KETERTIBAN UMUM	cakupan kinerja penyelenggaraan ketertaman dan ketertiban umum	persen	100	180.000.000	100	31.400.000,00	100	95.825.000	1.275.000	95	2.475.000	95	2.475.000	195	33.875.000	195	18,8194444		KAPANEWON DLINGO
		Koordinasi Upaya Penyelenggaraan Ketenteraman dan Ketertiban Umum	cakupan koordinasi ketertaman dan ketertiban kapanewon	persen	100	180.000.000	100	31.400.000,00	100	95.825.000	1.275.000	95	2.475.000	95	2.475.000	195	33.875.000	195	18,8194444		
		Sinergitas dengan Kepolisian Negara Republik Indonesia,	laporan kejadian tranitibum di kapanewon	Dokumen	2	180.000.000	5	31.400.000,00	4	95.825.000	1	1.275.000	1	2.475.000	1	33.875.000	300	18,8194444			
		Tentara Nasional Indonesia dan Instansi Vertikal di Wilayah Kecamatan	laporan pelaksanaan upacara hari besar	Dokumen	4		2		12	0		3	3	5	125						
			laporan penanggulangan bencana	Dokumen	12		50		2	0		-	-	50	417						
		PROGRAM PENYELENGGARAAN URUSAN PEMERINTAHAN UMUM	cakupan kinerja penyelenggaraan pemerintahan umum	persen	100	35.000.000	100	12.712.500,00	100	7.750.000	1.062.500	95	2.125.000	95	2.125.000	195	14.837.500	195	42,3928571		KAPANEWON DLINGO

No	Sasaran	Urusan/Bidang Urusan Pemerintahan Daerah Dan Program/Kegiatan	Indikator Kinerja Program (Outcome)/ Kegiatan (output)	Satuan	Target RPJMD Kabupaten/kota pada Tahun 2026 (Akhir Periode RPJMD)		Realisasi Capaian Kinerja RPJMD Kabupaten/kota sampai dengan RKPD Kabupaten/kota Tahun Lalu (2021)		Target Kinerja dan Anggaran RKPD Kabupaten/kota Tahun Berjalan (2022) yang Dievaluasi		Realisasi Kinerja Pada Triwulan		Realisasi Capaian Kinerja dan Anggaran RKPD Kabupaten/kota yang Dievaluasi		Realisasi Kinerja dan Anggaran RPJMD Kabupaten/kota s/d Tahun 2022 (Akhir Tahun Pelaksanaan RKPD tahun)		Tingkat Capaian Kinerja dan Realisasi Anggaran RPJMD Kabupaten/kota s/d Tahun 2022 (%)		Perangkat Daerah Penanggung Jawab			
					K	Rp	K	Rp	K	Rp	I		II		K	Rp	K	Rp		K	Rp	
											9	10	13	14 = 7 + 13								15=14/6 x100%
1	2	3	4	5	6		7		8		9		10		13		14 = 7 + 13		15=14/6 x100%		16	
		Penyelenggaraan Urusan Pemerintahan Umum sesuai Penugasan Kepala Daerah	cakupan stabilisasi penyelenggaraan pemerintahan umum	persen	100	35.000.000	100	12.712.500,00	100	7.750.000		1.062.500	95	2.125.000	95	2.125.000	195	14.837.500	195	4239%	KAPANEWON DLINGO	
		Pembinaan Wawasan Kebangsaan dan Ketahanan Nasional dalam rangka Memantapkan Pengalaman Pancasila, Pelaksanaan Undang- Undang Dasar Negara Republik Indonesia Tahun 1945, Pelestarian Bhinneka Tunggal Ika serta Pemertahanan dan Pemeliharaan Keutuhan Negara Kesatuan Republik Indonesia	laporan pembinaan peningkatan ketahanan nasional	Dokumen	3	35.000.000	4	12.712.500,00	2	7.750.000	1	1.062.500	2	2.125.000	2	2.125.000	6	14.837.500	200	42,3928571		
		PROGRAM PENYELENGGARAAN KEISTIMEWAAN YOGYAKARTA URUSAN KELEMBAGAAN DAN KETATAL AKSANAAN Perencanaan dan Pengendalian Pelaksanaan Kegiatan Keistimewaan Penyusunan Rencana Program dan Kegiatan Keistimewaan	Persentase Perencanaan dan Pengendalian Urusan Keistimewaan yang Berkualitas	Angka	100	309.460.000		0	100	45.300.000	17	3.130.000	50,50	20.930.000	50,50	20.930.000	50,50	20.930.000	0,505	0,06763394	KAPANEWON IMOIRI	
			Persentase Capaian Kinerja perencanaan dan pengendalian kegiatan keistimewaan	persen		309.460.000		0	100	45.300.000	17	3.130.000	50,50	20.930.000	50,50	20.930.000	50,50	20.930.000		0,06763394	KAPANEWON IMOIRI	
			Dokumen rencana program dan kegiatan keistimewaan tingkat kabanewon	Dokumen	20	309.460.000		0	3	45.300.000	0	3.130.000	1	20.930.000		1	20.930.000	1,00	20.930.000	0,05	0,06763394	
			Dokumen Hasil koordinasi pelaksanaan kegiatan keistimewaan tingkat kabanewon	Dokumen	15				1		0		1			1		1,00	-	0,06666667		
		PROGRAM PENYELENGGARAAN PEMERINTAHAN DAN PELAYANAN PUBLIK	Cakupan Penyelenggaraan Pemerintah dan Pelayanan Publik	persen	100	452.200.000	60	44.700.000	95	48.860.000	25	4.700.000	50	20.360.000	50	20.360.000	110,00	65.060.000	110,0%	14,39%	KAPANEWON IMOIRI	
		Koordinasi Kegiatan Pemerintahan di Tingkat Kecamatan	Capaian Kinerja Penyelenggaraan Pemerintahan Umum Kecamatan	persen		360.400.000	52	41.100.000	100	42.060.000	25	3.000.000	50	16.960.000	50	16.960.000	102,00	58.060.000	16,1%		KAPANEWON IMOIRI	
		Koordinasi/Sinergi Perencanaan dan Pelaksanaan Kegiatan Pemerintahan dengan Perangkat Daerah dan Instansi Vertikal Terkait	Dokumen Monografi Kecamatan	Dokumen			1	41.100.000							-	-	1,00	41.100.000				
			Laporan pendampingan Pengelolaan Keuangan Desa	Dokumen				16								-	-	16,00	-			
			Laporan Pembinaan Pengendalian Pemerintahan Desa	Dokumen				8								-	-	8,00	-			
			Laporan Rakor/pimcam /Muspika	Dokumen				12								-	-	12,00	-			
			Laporan koordinasi forkom-pimkap	dokumen	20	180.000.000			4	15.000.000	1	3.000.000	2	7.500.000	2	7.500.000	2,00	7.500.000	10,0%	4,2%		
		Peningkatan Efektifitas Kegiatan Pemerintahan di Tingkat Kecamatan	Catatan Hasil Fasilitasi Kabanewon Kepada Kelurahan	dokumen	30	180.400.000			6	27.060.000	0	0	2	9.460.000	2	9.460.000	2,00	9.460.000	6,7%	5,2%		
		Pelaksanaan Urusan Pemerintahan yang Dilimpahkan kepada Camat	Capaian Kinerja Pelayanan Kecamatan	persen		91.800.000	75	3.600.000	100	6.800.000	25	1.700.000	50	3.400.000	50	3.400.000	125,00	7.000.000	7,6%		KAPANEWON IMOIRI	
			Pelaksanaan Urusan Pemerintahan yang terkait dengan Nonperzinan	Laporan Survey Kepuasan Masyarakat	Dokumen	10	91.800.000		3.600.000	2	6.800.000	0	1.700.000	1	3.400.000	1	3.400.000	1,00	7.000.000	10,0%	7,6%	
				Masyarakat yang dilayani	orang	50000				10000				3000		3.000		3000,00	-	6,0%		
			Layanan Yang diberikan	jenis						12			12		12		- 12,00	-				
		PROGRAM PEMBERDAYAAN MASYARAKAT DESA DAN KELURAHAN	Cakupan Pemberdayaan Kepada Masyarakat	persen	100	1.409.122.500	75	152.600.000	95	169.325.000	25	32.750.000	50	74.510.000	50	74.510.000	125,00	227.110.000	125,00%	16,12%	KAPANEWON IMOIRI	
		Koordinasi Kegiatan Pemberdayaan Desa	Capaian Kinerja Pemberdayaan Masyarakat Desa	persen		876.840.000	95	111.100.000	100	111.415.000	25	32.750.000	50	55.350.000	50	55.350.000	145,00	166.450.000	19,0%		KAPANEWON IMOIRI	
		Peningkatan Partisipasi Masyarakat dalam Forum Musyawarah Perencanaan Pembangunan di Desa	Laporan Pra Musrenbang dan Musrenbang Kecamatan	Dokumen			2	18.100.000							-	-	2,00	18.100.000				
			Berita Acara Penyusunan Perencanaan Pembangunan Partisipatif	Dokumen	10	292.990.000			2	26.440.000	2	15.900.000	2	15.900.000	2	15.900.000	2,00	15.900.000	20,0%	5,4%		
			Laporan Movev Bantuan Pendidikan	Dokumen	40				8		0		0			-	-	0,00	-	0,0%		
		Peningkatan Efektifitas Kegiatan Pemberdayaan Masyarakat di Wilayah Kecamatan	Laporan bidang sosial	Dokumen	215	583.850.000	1	93.000.000	43	84.975.000	10	16.850.000	20	39.450.000	20	39.450.000	21,00	132.450.000	9,8%	22,7%		
			Laporan Pembinaan bidang keagamaan	Dokumen				3								-	-	3,00	-			
			Laporan Pembinaan Bidang kebudayaan	Dokumen				1								-	-	1,00	-			
			Laporan Pembinaan bidang kesehatan	Dokumen				4								-	-	4,00	-			
			Laporan Pembinaan bidang dipkora	Dokumen				4								-	-	4,00	-			
			laporan pendampingan upaya pengentasan kemiskinan	Dokumen			1								-	-	1,00	-				
		Pemberdayaan Lembaga Kemasyarakatan Tingkat Kecamatan	Capaian Kinerja Pemberdayaan Lembaga Kemasyarakatan	persen		532.282.500	45	41.500.000	100	57.910.000	0	-	38	19.160.000	38	19.160.000	83,00	60.660.000	11,4%		KAPANEWON IMOIRI	
		Fasilitasi Pengembangan Usaha Ekonomi Masyarakat	Laporan Pembinaan pengelolaan lingkungan hidup	Dokumen	30	532.282.500	3	41.500.000			0		0		-	-	3,00	41.500.000	10,0%	7,8%		
			Promosi Produk UKM	kali				1				0		0		-	-	1,00	-			
			Laporan Pendampingan Pengembangan Usaha Masyarakat	Dokumen			1		6	57.910.000	0	0	3	19.160.000	3	19.160.000	4,00	19.160.000				

No	Sasaran	Urusan/Bidang Urusan Pemerintahan Daerah Dan Program/Kegiatan	Indikator Kinerja Program (Outcome)/ Kegiatan (output)	Satuan	Target RPJMD Kabupaten/kota pada Tahun 2026 (Akhir Periode RPJMD)		Realisasi Capaian Kinerja RPJMD Kabupaten/kota sampai dengan RKPD Kabupaten/kota Tahun Lalu (2021)		Target Kinerja dan Anggaran RKPD Kabupaten/kota Tahun Berjalan (2022) yang Dievaluasi		Realisasi Kinerja Pada Triwulan		Realisasi Capaian Kinerja dan Anggaran RKPD Kabupaten/kota yang Dievaluasi		Realisasi Kinerja dan Anggaran RPJMD Kabupaten/kota s/d Tahun 2022 (Akhir Tahun Pelaksanaan RKPD tahun)		Tingkat Capaian Kinerja dan Realisasi Anggaran RPJMD Kabupaten/kota s/d Tahun 2022 (%)		Perangkat Daerah Penanggung Jawab			
1	2	3	4	5	6		7		8		9		10		13		14 = 7 + 13		15=14/6 x100%		16	
					K	Rp	K	Rp	K	Rp	K	Rp	K	Rp	K	Rp	K	Rp	K	Rp		
		PROGRAM KOORDINASI KETERTAMAN DAN KETERTIBAN UMUM	Cakupan Koordinasi Ketertaman dan Ketertiban Kapanewon	persen		724.750.000	70	23.600.000	95	40.500.000	20	2.450.000	50	7.950.000	50	7.950.000	120,00	31.550.000	4,35%		KAPANEWON IMOIRI	
		Koordinasi Upaya Penyelenggaraan Ketertaman dan Ketertiban Umum Sinergitas dengan Kepolisian Negara Republik Indonesia dan Instansi Vertikal di Wilayah Kecamatan	Capaian kinerja penyelenggaraan ketertaman dan ketertiban umum	persen		724.750.000	70	23.600.000	95	40.500.000	20	2.450.000	50	7.950.000	50	7.950.000	120,00	31.550.000	4,4%		KAPANEWON IMOIRI	
			Laporan kejadian tranribum di Kapanewon	Dokumen	10	724.750.000	12	23.600.000	4	40.500.000	1	2.450.000	2	7.950.000	2	7.950.000	14,00	31.550.000	140,0%	4,4%		
			Laporan Pelaksanaan Upacara Hari Besar	Dokumen	20				12		0		3		3		3,00		- 15,0%			
			Laporan Penanggulangan Bencana	Dokumen	60		6		2		0,5		1		1		7,00		- 11,7%			
			Laporan pembinaan kelompok masyarakat dan linmas	Dokumen			3		0						-	- 3,00		-				
		PROGRAM PENYELENGGARAAN URUSAN PEMERINTAHAN UMUM	Capaian kinerja penyelenggaraan pemerintahan umum	persen		361.600.000	30	20.125.000	100	15.400.000	25	3.800.000	40	5.300.000	40	5.300.000	70,00	25.425.000	7,03%		KAPANEWON IMOIRI	
		Penyelenggaraan Urusan Pemerintahan Umum sesuai Penugasan Kepala Daerah	Capaian kinerja penyelenggaraan pemerintahan umum	persen		361.600.000	30	20.125.000	100	15.400.000	25	3.800.000	40	5.300.000	40	5.300.000	70,00	25.425.000	7,0%		KAPANEWON IMOIRI	
		Pembinaan Wawasan Kebangsaan dan Ketahanan Nasional dalam rangka Memanipkan Pengamalan Pancasila. Pelaksanaan Undang- Undang Dasar	Laporan Hasil Pelaksanaan Upacara	dokumen			5	20.125.000							-	- 5,00	20.125.000					
			Laporan Pembinaan Peningkatan Ketahanan Nasional	Dokumen	10	361.600.000			2	15.400.000	1	3.800.000	1	5.300.000	1	5.300.000	1,00	5.300.000	10,0%	1,5%		
		PROGRAM PENYELENGGARAAN KEISTIMEWAAN YOGYAKARTA URUSAN KELEMBAGAAN DAN KETATALAKSANAAN	Prosentase urusan keistimewaan yang berkualitas	persen	100	309.460.000			100	45.300.000		3.670.000		17.680.000	-	17.680.000	0	17.680.000	0,00	5,71		KAPANEWON JETIS
		Perencanaan dan Pengendalian Pelaksanaan Kegiatan Keistimewaan	Persentase Capaian Kinerja Perencanaan dan Pengendalian kegiatan Keistimewaan		100	245.300.000				45.300.000		3.670.000	40	17.680.000	40	17.680.000	40	17.680.000	40,00	7,21		KAPANEWON JETIS
		Penyusunan Rencana Program dan Kegiatan Keistimewaan	Dokumen Pengendalian Urusan Keistimewaan Kapanewon	Dokumen	20	245.300.000			4	45.300.000	0	3.670.000	1	17.680.000	1	17.680.000	1	17.680.000	5,00	7,21		
			Dokumen Perencanaan Urusan Keistimewaan Kapanewon	Dokumen	15				3		0		2		2	- 2		- 13,33				
		PROGRAM PENYELENGGARAAN PEMERINTAHAN DAN PELAYANAN PUBLIK	Cakupan penyelenggaraan pemerintahan dan pelayanan publik	persen	94	138.225.000	90	25.475.000,00	92	25.475.000	40	6.900.000	50	12.312.500	50	12.312.500	50,000	37.787.500	53,19	27,34		KAPANEWON JETIS
		Koordinasi Penyelenggaraan Kegiatan Pemerintahan di Tingkat Kecamatan	Cakupan penyelenggaraan pemerintahan dan pelayanan publik	persen	100	76.100.000	95	11.350.000,00	95	11.350.000	95	3.900.000	95	5.250.000	95	5.250.000	95,000	16.600.000	95,00	21,81		KAPANEWON JETIS
		Koordinasi/Sinergi Perencanaan dan Pelaksanaan Kegiatan Pemerintahan dengan Perangkat Daerah dan Instansi Vertikal Terkait	laporan koordinasi forkomimkap	dokumen	20	41.400.000	4	11.350.000,00	4	5.400.000	1	1.350.000	2	2.700.000	2	2.700.000	6,000	14.050.000	30,00	33,94		
		Peningkatan efektivitas kegiatan Pemerintahan di tingkat kecamatan	catatan hasil fasilitasi kapanewon kepada kalurahan	dokumen	30	34.700.000	2		2	5.950.000	1	2.550.000	1	2.550.000	1	2.550.000	3,000	2.550.000	10,00	7,35		
		Pelaksanaan Urusan Pemerintahan yang Dilimpahkan kepada Camat	Cakupan penyelenggaraan pemerintahan dan pelayanan publik	angka	100	61.125.000	90	14.125.000,00	90	14.125.000	90	3.000.000		7.062.500	-	7.062.500	90,000	21.187.500	90,00	34,66		KAPANEWON JETIS
		Pelaksanaan Urusan Pemerintahan yang terkait dengan Nonperizinan	Laporan survei kepuasan Masyarakat (SKM)	Dokumen	10	62.125.000	2	14.125.000,00	2	14.125.000	0	3.000.000	1	7.062.500	1	7.062.500	3,000	21.187.500	30,00	34,10		
			masyarakat yang dilayani jenis Layanan yang diberikan	angka	27250	4000			5280	500		2.800		2.800		- 8.800.000		- 24.95				
					14	14			14	14		14		14		14		100,00				
		PROGRAM PEMBERDAYAAN MASYARAKAT DESA DAN KELURAHAN	Cakupan Pemberdayaan kepada masyarakat	persen	95	775.651.000	85	127.565.000,00	100	161.585.000	40	33.675.000		75.035.000	-	75.035.000	85,000	202.600.000	89,47	26,12		KAPANEWON JETIS
		Koordinasi Kegiatan Pemberdayaan Desa	cakupan pelayanan sosial kemasyarakatan	persen	100	496.565.000	85	127.565.000,00	85	127.565.000		30.487.500		70.785.000	-	70.785.000	85,000	198.350.000	85,00	39,94		KAPANEWON JETIS
		Peningkatan Partisipasi Masyarakat dalam Forum Musyawarah Perencanaan Pembangunan di Desa	Berita acara Penyusunan perencanaan pembangunan partisipatif	dokumen	10	179.612.500	2	19.612.500,00	1	19.612.500	2	19.612.500	1	19.612.500	1	19.612.500	3,000	39.225.000	30,00	21,84		
			moner pedukuhan	dokumen	20		1		1		1		1		1	- 2.000		- 10,00				
			laporan bidang sosial	dokumen	30	316.952.500	16	107.952.500,00	16	107.952.500	2	10.875.000	8	51.172.500	8	51.172.500	24,000	159.125.000	80,00	50,20		
		Pemberdayaan lembaga Kemasyarakatan tingkat Kecamatan	cakupan pemberdayaan kepada masyarakat	persen	100	278.926.000	92		100	34.020.000		3.187.500		4.250.000	-	4.250.000	92,000	4.250.000	92,00	1,52		KAPANEWON JETIS
		fasilitasi Pengembangan Usaha Ekonomi Masyarakat	Laporan Pendampingan pengembangan usaha masyarakat	Dokumen	25	278.926.000	5		5	34.020.000	1	3.187.500	2	4.250.000	2	4.250.000	7,000	4.250.000	28,00	1,52		
		PROGRAM KOORDINASI KETERTAMAN DAN KETERTIBAN UMUM	cakupan kinerja penyelenggaraan ketertaman dan ketertiban umum	persen	100	651.137.500	100	116.087.500,00	100	116.087.500		1.062.500		4.250.000	-	4.250.000	100,000	120.337.500	100,00	18,48		KAPANEWON JETIS
		Koordinasi Upaya Penyelenggaraan Ketertaman dan Ketertiban Umum	cakupan koordinasi ketertaman dan ketertiban kapanewon	persen	100	651.137.500	100	116.087.500,00	100	116.087.500		1.062.500		4.250.000	-	4.250.000	100,000	120.337.500	100,00	18,48		KAPANEWON JETIS
		Sinergitas dengan Kepolisian Negara Republik Indonesia	laporan kejadian tranribum di kapanewon	Dokumen	20	651.137.500	1	116.087.500,00	1	116.087.500	1	1.062.500		4.250.000	-	4.250.000	1,000	120.337.500	5,00	18,48		
		Tentara Nasional Indonesia	laporan pelaksanaan upacara hari besar	Dokumen	60		12		12		0		5,00		5	- 17,000		- 28,33				

No	Sasaran	Urusan/Bidang Urusan Pemerintahan Daerah dan Program/Kegiatan	Indikator Kinerja Program (Outcome)/ Kegiatan (output)	Satuan	Target RPJMD Kabupaten/kota pada Tahun 2026 (Akhir Periode RPJMD)	Realisasi Capaian Kinerja RPJMD Kabupaten/kota sampai dengan RKPD Kabupaten/kota Tahun Lalu (2021)	Target Kinerja dan Anggaran RKPD Kabupaten/kota Tahun Berjalan (2022) yang Dievaluasi	Realisasi Kinerja Pada Triwulan				Realisasi Capaian Kinerja dan Anggaran RKPD Kabupaten/kota yang Dievaluasi	Realisasi Kinerja dan Anggaran RPJMD Kabupaten/kota s/d Tahun 2022 (Akhir Tahun Pelaksanaan RKPD tahun)	Tingkat Capaian Kinerja dan Realisasi Anggaran RPJMD Kabupaten/kota s/d Tahun 2022 (%)		Perangkat Daerah Penanggung Jawab						
								I		II				13								
								K	Rp	K	Rp			K	Rp	14 = 7 + 13						
1	2	3	4	5	6		7		8		9		10		11		12		15=14/6 x100%		16	
					K	Rp	K	Rp	K	Rp	K	Rp	K	Rp	K	Rp	K	Rp	K	Rp		
		dan Instansi Vertikal di Wilayah Kecamatan	laporan penanggulangan bencana	Dokumen	10		1		1		0				-		1,000		10,00			
		PROGRAM PENYELENGGARAAN URUSAN PEMERINTAHAN UMUM	cakupan kinerja penyelenggaraan pemerintahan umum	persen	100	36.000.000	100	5.250.000,00	100	5.250.000		-		-	-	-	100,000	5.250.000	100,00	14,58	KAPANEWON JETIS	
		Penyelenggaraan Urusan Pemerintahan Umum sesuai Penugasan Kepala Daerah	cakupan stabilisasi penyelenggaraan pemerintahan umum	persen	100	36.000.000	100	5.250.000,00	100	5.250.000		-		-	-	-	100,000	5.250.000	100,00	14,58	KAPANEWON JETIS	
		Pembinaan Wawasan Kebangsaan dan Ketahanan Nasional dalam rangka Memantapkan Pengamalan Pancasila, Pelaksanaan Undang-Undang Dasar Negara Republik Indonesia Tahun 1945, Pelestarian Bhinneka Tunggal Ika serta Pemertahanan dan Pemertahanan Keutuhan Negara Kesatuan Republik Indonesia	laporan pembinaan peningkatan ketahanan nasional	Dokumen	10	26.000.000	4	5.250.000,00	1	5.250.000					-	-	1,000	5.250.000	10,00	52,50		
		Pemertahanan dan pemertahanan keutuhan negara kesatuan Republik Indonesia	Laporan Movev Pilkada	Dokumen	1	10.000.000	1		0			-		-					0,00			
		PROGRAM PENYELENGGARAAN KEISTIMEW AAN YOGYAKARTA URUSAN KELEMBAG AAN DAN KETATALAK SAMAN.	Persentase Urusan Keistimewaan yang berkualitas	persen	100	116.040.000	-	100	45.300.000	10	4.530.000	53	23.808.750	53	23.808.750	53	23.808.750	58,33	47,62	KAPANEWON KRETEK		
		Penyusunan Rencana Program dan Kegiatan Keistimewaan Kapanewon	Dokumen Pengendalian Urusan Keistimewaan Kapanewon	dokumen	4	50.000.000			4	45.300.000	1	4.530.000	1	23.808.750	1	23.808.750	1	23.808.750	25,00	47,62	KAPANEWON KRETEK	
			Dokumen Perencanaan Urusan Keistimewaan Kapanewon	dokumen	3	66.040.000			3		1		1		1	-	1	-	33,33	-		
3		PROGRAM PENYELENGGARAAN PEMERINTAHAN DAN PELAYANAN DI BIDANG K	Cakupan penyelenggaraan pemerintahan dan pelayanan publik	persen	90	150.000.000	90	47.757.500	90	23.400.000	90	10.481.650	90	43.325.000	90	43.325.000	180	91.082.500	200,00	60,72	KAPANEWON KRETEK	
		Koordinasi Penyelenggaraan Kegiatan Pemerintahan di Tingkat Kecamatan	Capaian Kinerja Penyelenggaraan Pemerintahan Kapanewon Kecamatan	persen	100	55.000.000	95	37.557.500	100	4.950.000	25	1.562.900	50	26.875.000	50	26.875.000	145	64.432.500	145,00	117,15	KAPANEWON KRETEK	
		Koordinasi/Sinergi Perencanaan dan Pelaksanaan Kegiatan Pemerintahan dengan Perangkat Daerah dan Instansi Vertikal Terkait	Laporan koordinasi Forkompimkap	dokumen	4	40.000.000	2	37.557.500	4	4.950.000	1	1.562.900	2	2.475.000	2	2.475.000	4	40.032.500	100,00	100,08		
		Peningkatan Efektifitas Kegiatan Pemerintahan di Tingkat Kecamatan	Catatan hasil fasilitasi kapanewon kepada kalurahan	dokumen	6	15.000.000	4		6		2		2	24.400.000	2	24.400.000	6	24.400.000	100,00	162,67		
		Pelaksanaan Urusan Pemerintahan yang Dilimpahkan kepada Camat	Capaian Kinerja Pelayanan Kapanewon	angka	100	95.000.000		10.200.000	100	18.450.000	25	8.918.750	50	16.450.000	50	16.450.000	50	26.650.000	50,00	28,05	KAPANEWON KRETEK	
		Pelaksanaan Urusan Pemerintahan yang terkait dengan Nonpemerintahan	Laporan Survey Kepuasan Masyarakat	dokumen	2	95.000.000	14	10.200.000	2	18.450.000	0	8.918.750	1	16.450.000	1	16.450.000	15	26.650.000	750,00	28,05		
		PROGRAM PEMBERDAYAAN MASYARAKAT DESA DAN KEPULSAHAN	Cakupan Pemberdayaan Kepada Masyarakat	orang	12000		4.000		5000		3000		3.000		3.000		7.000		58,33			
		PROGRAM PEMBERDAYAAN MASYARAKAT DESA DAN KEPULSAHAN	Cakupan Pemberdayaan Kepada Masyarakat	persen	95	341.000.000	85	75.434.500	95	142.750.000	95	38.221.500	95	58.946.500	95	58.946.500	180	134.381.000	189,47	39,41	KAPANEWON KRETEK	
		Koordinasi Kegiatan Pemberdayaan Desa	Capaian Kinerja Pemberdayaan Masyarakat Desa	persen	100	191.000.000	85	75.434.500	100	90.000.000	25	34.184.000	50	48.534.000	50	48.534.000	135	123.968.500	135,00	64,90	KAPANEWON KRETEK	
		Peningkatan Partisipasi Masyarakat dalam Forum Musyawarah Perencanaan Pembangunan di Desa	Berita acara penyusunan perencanaan pembangunan partisipatif	dokumen	2	20.000.000	2	4.887.500	2	15.000.000	2	15.000.000	2	15.000.000	2	15.000.000	4	19.887.500	200,00	99,44		
		Peningkatan Efektifitas Kegiatan Pemberdayaan Masyarakat di Wilayah Kecamatan	Laporan Bidang Sosial	dokumen	23	171.000.000	38	70.547.000	23	75.000.000	5	19.184.000	13	33.534.000		13	33.534.000	51	104.081.000	221,74	60,87	
		Pemberdayaan lembaga Kemasyarakatan tingkat Kecamatan	Capaian Kinerja Pemberdayaan Lembaga Kemasyarakatan	persen	100	150.000.000	-	-	100	52.750.000	25	4.037.500	50	10.412.500	50	10.412.500	50	10.412.500	50,00	6,94	KAPANEWON KRETEK	
		Fasilitas Pengembangan Usaha Ekonomi Masyarakat	Laporan pendampingan Pengembangan usaha masyarakat	dokumen	5	150.000.000	-	-	5	52.750.000	3	4.037.500	2	10.412.500	2	10.412.500		10.412.500		6,94		
		PROGRAM KOORDINASI KETENTRAMAN DAN KETERTIBAN UMUM	Cakupan Koordinasi Ketentraman dan Ketertiban Kapanewon	persen		315.000.000	100	84.685.000		73.000.000	25		50	14.063.500	50	14.063.500	150	98.748.500		31,35	KAPANEWON KRETEK	
		Koordinasi Upaya Penyelenggaraan Ketentraman dan Ketertiban Umum	Capaian Kinerja Penyelenggaraan Ketentraman dan Ketertiban Umum	persen	95	315.000.000	100	84.685.000	95	73.000.000				14.063.500	-	14.063.500	100	98.748.500	105,26	31,35	KAPANEWON KRETEK	
		Sinergitas dengan Kepolisian Negara Republik Indonesia, Tentara Nasional Indonesia dan Instansi Vertikal di Wilayah Kecamatan	Laporan kejadian transtibum di kapanewon	Dokumen	4	315.000.000	2	84.685.000	4	73.000.000	1		2,00	5.263.500	2	5.263.500	4	89.948.500	100,00	28,56		
			Laporan pelaksanaan upacara hari besar	Dokumen	12		2		12		3		3,00		3	-	5	-	41,67			
			Laporan penanggulangan bencana	Dokumen	2		50		2		0		1,00	8.800.000	1	8.800.000	51	8.800.000	2.550,00			
		PROGRAM PENYELENGGARAAN URUSAN PEMERINTAHAN UMUM	Cakupan Stabilitas Penyelenggaraan Pemerintahan Umum	persen	95	50.000.000	100	4.025.000	95	4.000.000	25	-	50	4.000.000	50	4.000.000	150	8.025.000	157,89	16,05	KAPANEWON KRETEK	
		Penyelenggaraan Urusan Pemerintahan Umum sesuai Penugasan Kepala Daerah	Capaian Kinerja Penyelenggaraan Pemerintahan Umum	persen	100	50.000.000	100	4.025.000	100	4.000.000		-	100	4.000.000	100	4.000.000	200	8.025.000	200,00	16,05	KAPANEWON KRETEK	
		Pembinaan Wawasan	Laporan pembinaan	Dokumen	2	50.000.000	3	4.025.000	2	4.000.000	0		2,00	4.000.000	2	4.000.000	5	8.025.000	2,50	0,16		

No	Sasaran	Urusan/Bidang Urusan Pemerintahan Daerah Dan Program/Kegiatan	Indikator Kinerja Program (Outcome)/ Kegiatan (output)	Satuan	Target RPJMD Kabupaten/kota pada Tahun 2026 (Akhir Periode RPJMD)		Realisasi Capaian Kinerja RPJMD Kabupaten/kota sampai dengan RKPD Kabupaten/kota Tahun Lalu (2021)		Target Kinerja dan Anggaran RKPD Kabupaten/kota Tahun Berjalan (2022) yang Dievaluasi		Realisasi Kinerja Pada Triwulan				Realisasi Capaian Kinerja dan Anggaran RKPD Kabupaten/kota yang Dievaluasi		Realisasi Kinerja dan Anggaran RPJMD Kabupaten/kota s/d Tahun 2022 (Akhir Tahun Pelaksanaan RKPD tahun)		Tingkat Capaian Kinerja dan Realisasi Anggaran RPJMD Kabupaten/kota s/d Tahun 2022 (%)		Perangkat Daerah Penanggung Jawab		
											I		II										
											1	2	3	4	5	6		7		8		9	
					K	Rp	K	Rp	K	Rp	K	Rp	K	Rp	K	Rp	K	Rp	K	Rp	K	Rp	16
		Kebudayaan dan Ketahanan	peningkatan ketahanan																				
		PROGRAM PENYELENGGARAAN KEISTIMEWAAN YOGYAKARTA URUSAN KELEMBAGAAN DAN KETATALAKSANAAN	Persentase urusan keistimewaan yang berkualitas	Persen	100	509.460.000	-	-	100	45.300.000	25	8.280.000	50	8.280.000	50	8.280.000	50	8.280.000	50	8.280.000	50,000	1,625	KAPANEWON KASHIHANa
		Perencanaan dan Pengendalian Pelaksanaan Kegiatan Keistimewaan	Persentase capaian kinerja perencanaan dan pengendalian di kapanewon	Persen	100	309.460.000	-	-	90	45.300.000	25	8.280.000	45	8.280.000	45	8.280.000	45	8.280.000	45	8.280.000	45,000	2,676	KAPANEWON KASHIHAN
		Penyusunan Rencana Program dan Kegiatan Keistimewaan	Dokumen Laporan Pengendalian dan Evaluasi Dana Keistimewaan Per Triwulan	Dokumen	5	309.460.000	-	-	4	45.300.000	1	8.280.000	1	8.280.000	1	8.280.000	1	8.280.000	1	8.280.000	20,000	2,676	
			Dokumen Rencana Program dan Kegiatan Keistimewaan Tingkat Kapanewon	Dokumen	5		-	-	3		1		1		1	-	1		20,000				
		PROGRAM PENYELENGGARAAN PEMERINTAHAN DAN PELAYANAN PUBLIK	Cakupan penyelenggaraan pemerintahan dan pelayanan publik	Persen	100	565.786.997	100	70.122.000	100	68.250.000	25	2.625.000	50	51.250.000	50	51.250.000	150	121.372.000	150,000	21,452	KAPANEWON KASHIHANa		
		Koordinasi Penyelenggaraan Kegiatan Pemerintahan di Tingkat Kecamatan	Capaian Kinerja Penyelenggaraan Pemerintahan Umum Kecamatan	Persen	90	377.191.427	-	50.122.000	90	52.250.000	25	0	50	43.250.000	50	43.250.000	50	93.372.000	55,556	24,755	KAPANEWON KASHIHAN		
		Koordinasi/Sinergi Perencanaan dan Pelaksanaan Kegiatan Pemerintahan dengan Perangkat Daerah dan Instansi Vertikal Terkait	Laporan Koordinasi Forkompimkap	Dokumen	20	188.595.857	2	50.122.000	4	7.500.000	0	0	2	3.000.000	2	3.000.000	4	53.122.000	20,000	28,167			
		Peningkatan Efektifitas Kegiatan Pemerintahan di Tingkat Kecamatan	Catatan Hasil Fasilitasi Kapanewon Kepada Kalurahan	Dokumen	20	188.595.570	3	49.400.000	4	44.750.000	0	0	2	40.250.000	2	40.250.000	5	89.650.000	25,000	47,536			
		Pelaksanaan Urusan Pemerintahan yang Dilimpahkan kepada Camat	Capaian Kinerja Pelayanan Kecamatan	Angka	90	188.595.570	100	20.000.000	90	16.000.000	25	2.625.000	50	8.000.000	50	8.000.000	150	28.000.000	166,667	14,847	KAPANEWON KASHIHAN		
		Pelaksanaan Urusan Pemerintahan yang terkait dengan Nonperizinan	Laporan Surve Kepuasan Masyarakat (SKM)	Dokumen	10	188.595.570	2	20.000.000	2	16.000.000	0	2.625.000	1	8.000.000	1	8.000.000	3	28.000.000	30,000	14,847			
			Masyarakat yang Dilayani	Orang	51.500		13.000		10.000		2.500		5.000		5.000	-	18.000	0	34,951				
		PROGRAM PEMBERDAYAAN MASYARAKAT DESA DAN KELURAHAN	Cakupan Pemberdayaan Kepada Masyarakat	Persen	93	813.482.875	100	57.428.250	90	71.901.500	25	10.500.000	50	28.466.500	50	28.466.500	150	85.894.750	161,290	10,559	KAPANEWON KASHIHAN		
		Koordinasi Kegiatan Pemberdayaan Desa	Capaian Kinerja Pemberdayaan Masyarakat Desa	Persen	90	542.322.125	100	57.428.250	90	42.526.500	25	10.500.000	50	28.466.500	50	28.466.500	150	85.894.750	166,667	15,838	KAPANEWON KASHIHAN		
		Peningkatan Partisipasi Masyarakat dalam Forum Musyawarah Perencanaan Pembangunan di Desa	Berita Acara Penyusunan Perencanaan Pembangunan Partisipatif	Dokumen	5	271.161.375	2	8.028.250	1	10.500.000	1	10.500.000	1	10.500.000	1	10.500.000	3	18.528.250	60,000	6,833			
		Peningkatan Efektifitas Kegiatan Pemberdayaan Masyarakat di Wilayah Kecamatan	Laporan Bidang Sosial	Dokumen	10	271.160.750	3	49.400.000	2	32.026.500	0	0	1	17.966.500	1	17.966.500	4	67.366.500	40,000	24,844			
		Pemberdayaan Lembaga Kemasyarakatan Tingkat Kecamatan	Capaian Kinerja Pemberdayaan Lembaga Kemasyarakatan	Persen	82	271.160.750	-	-	82	29.375.000	0	0	0	0	-	-	0	0,000	0,000		KAPANEWON KASHIHAN		
		Fasilitasi Pengembangan Usaha Ekonomi Masyarakat	Laporan Pendampingan Pengembangan Usaha Masyarakat	Dokumen	10	271.160.750	-	-	2	29.375.000	0	0	0	0	-	-	0	0,000	0,000				
		PROGRAM KOORDINASI KETENTERAMAN DAN KETERTIBAN UMUM	Cakupan Koordinasi Ketenteraman dan Ketertiban Kapanewon	Persen	93	416.759.471	100	51.635.630	90	68.500.000	25	0	50	250.000	50	250.000	150	51.885.630	161,290	12,450	KAPANEWON KASHIHAN		
		Koordinasi Upaya Penyelenggaraan Ketenteraman dan Ketertiban Umum	Capaian Kinerja penyelenggaraan ketenteraman dan ketertiban umum	Persen	90	416.759.471	100	51.635.630	90	68.500.000	25	0	50	250.000	50	250.000	150	51.885.630	166,667	12,450	KAPANEWON KASHIHAN		
		Sinergitas dengan Kepolisian Negara Republik Indonesia, Tentara Nasional Indonesia dan Instansi Vertikal di Wilayah Kecamatan	Laporan Kejadian Tranitibum di Kapanewon	Dokumen	10	416.759.471	4	51.635.630	2	68.500.000	0	0	1	250.000	1	250.000	5	51.885.630	50,000	12,450			
			Laporan Pelaksanaan Upacara Hari Besar	Dokumen	60				12		0		6		6	-	6	0	10,000				
			Laporan Penanggulangan Bencana	Dokumen	10		4		2		0		1		1	-	5	0	50,000				
		PROGRAM PENYELENGGARAAN URUSAN PEMERINTAHAN LINGKUNG	Cakupan Stabilitas Penyelenggaraan Pemerintahan Umum	Persen	100	616.570.652	100	1.230.000	90	10.500.000	25	945.000	50	1.925.000	50	1.925.000	150	3.155.000	150,000	0,512	KAPANEWON KASHIHAN		
		Penyelenggaraan Urusan Pemerintahan Umum sesuai Penugasan Kepala Daerah	Capaian Kinerja Penyelenggaraan Pemerintahan Umum	Persen	90	616.570.652	100	1.230.000	90	10.500.000	25	945.000	50	1.925.000	50	1.925.000	150	3.155.000	166,667	0,512	KAPANEWON KASHIHAN		

No	Sasaran	Urusan/Bidang Urusan Pemerintahan Daerah Dan Program/Kegiatan	Indikator Kinerja Program (Outcome)/ Kegiatan (output)	Satuan	Target RPJMD Kabupaten/kota pada Tahun 2028 (Akhir Periode RPJMD)	Realisasi Capaian Kinerja RPJMD Kabupaten/kota sampai dengan RKPD Kabupaten/kota Tahun Lalu (2021)		Target Kinerja dan Anggaran RKPD Kabupaten/kota Tahun Berjalan (2022) yang Dievaluasi	Realisasi Kinerja Pada Triwulan				Realisasi Capaian Kinerja dan Anggaran RKPD Kabupaten/kota yang Dievaluasi	Realisasi Kinerja dan Anggaran RPJMD Kabupaten/kota s/d Tahun Pelaksanaan RKPD tahun)	Tingkat Capaian Kinerja dan Realisasi Anggaran RPJMD Kabupaten/kota s/d Tahun 2022 (%)		Perangkat Daerah Penanggung Jawab				
									I		II										
									9		10		13		14 = 7 + 13						
1	2	3	4	5	6		7		8		9		10		13		14 = 7 + 13		16		
					K	Rp	K	Rp	K	Rp	K	Rp	K	Rp	K	Rp	K	Rp			
		Pembinaan Wawasan Kebangsaan dan Ketahanan Nasional dalam rangka Memantapkan Pengalaman Pancasila, Pelaksanaan Undang-Undang Dasar Negara Republik Indonesia Tahun 1945, Pelestarian Bhinneka Tunggal Ika serta Pemertahanan dan Pemeliharaan Keutuhan Negara Kesatuan Republik Indonesia	Laporan Pembinaan Peningkatan Ketahanan Nasional	Dokumen	10	606.570.652	3	1.230.000	2	10.500.000	1	945.000	1	1.925.000	1	1.925.000	4	3.155.000	40,000	0,520	
		PROGRAM PENYELENGGARAAN KEISTIMEWAAN YOGYAKARTA URUSAN KELEMBAGAAN DAN KETATAAN	Persentase Capaian Kinerja perencanaan dan pengendalian kegiatan keistimewaan	persen	100	309.460.000			100	45.300.000	10	4.595.000	48	19.485.000	48	19.485.000	48	19.485.000	48,00	6,30	KAPANEWON PANDAK
		Perencanaan dan Pengendalian Pelaksanaan Kegiatan Keistimewaan	Capaian kinerja perencanaan dan pengendalian kegiatan keistimewaan	persen	100	309.460.000			100	45.300.000	10	4.595.000	48	19.485.000	48	19.485.000	48	19.485.000	48,00	6,30	KAPANEWON PANDAK
		Penyusunan Rencana Program dan Kegiatan Keistimewaan	Dokumen Rencana Program dan Kegiatan Keistimewaan tingkat Kecamatan	dokumen	15	309.460.000			3	45.300.000	1	4.595.000	1	19.485.000	1	19.485.000	1	19.485.000	6,67	6,30	
			Dokumen laporan pengendalian dan evaluasi Dana Keistimewaan per triwulan	dokumen	20				4		1		2		2	-	2	-	10,00		
		PROGRAM PENYELENGGARAAN PEMERINTAHAN DAN PELAYANAN PUBLIK	Cakupan penyelenggaraan pemerintahan dan pelayanan publik	persen	94	264.900.000	89	9.350.000	89	59.352.500		18.285.000	65	31.245.000	65	31.245.000	154	40.595.000	163,83	15,32	KAPANEWON PANDAK
		Koordinasi Penyelenggaraan Kegiatan Pemerintahan di Tingkat Kecamatan	Capaian Kinerja Penyelenggaraan Pemerintahan Umum Kapanewon	persen	90	170.850.000	85		85	44.402.500		11.385.000	5	22.270.000	5	22.270.000	90	22.270.000	100,00	13,03	KAPANEWON PANDAK
		Peningkatan Efektifitas Kegiatan Pemerintahan di Tingkat Kecamatan	catatan hasil fasilitasi kapanewon kepada kakurhan	dokumen	29	170.850.000	0		5	44.402.500	2	11.385.000	3	22.270.000	3	22.270.000	3	22.270.000	10,34	13,03	
			laporan koordinasi forkompinkap	dokumen	20		0		4		1		2		2	-	2	-	10,00		
		Pelaksanaan Urusan Pemerintahan yang Dilimpahkan kepada Camat	Capaian Kinerja Pelayanan Kapanewon	persen	90	94.050.000	92	9.350.000	92	14.950.000	46	6.900.000	60	8.975.000	60	8.975.000	152	18.325.000	168,89	19,48	KAPANEWON PANDAK
		Pelaksanaan Urusan Pemerintahan yang terkait dengan Nonperizinan	Laporan survey Kepuasan Masyarakat (SKM)	dokumen	10	94.050.000	2	9.350.000	2	14.950.000	1	6.900.000	1	8.975.000	1	8.975.000	3	18.325.000	30,00	19,48	
		PROGRAM PEMBERDAYAAN MASYARAKAT DESA DAN KELURAHAN	Masyarakat yang dilayani	orang	35000		8000			8000	1500		3000	3.000		9.000		-	25,71		
		Koordinasi Kegiatan Pemberdayaan Desa	Cakupan Pemberdayaan Kepada Masyarakat	persen	88	1.213.390.000	82	52.554.000	82	151.410.000		23.670.500	11	51.570.500	11	51.570.500	93	104.124.500	105,68	8,58	KAPANEWON PANDAK
			Capaian Kinerja Pemberdayaan Masyarakat Desa	persen	88	631.980.000	82	4.094.000	82	78.600.000		16.620.500	9	30.170.500	9	30.170.500	91	34.264.500	103,41	5,42	KAPANEWON PANDAK
		Peningkatan Partisipasi Masyarakat dalam Forum Musyawarah Perencanaan Pembangunan di Desa	Berita Acara penyusunan perencanaan pembangunan partisipatif	dokumen	6	91.950.000	2	4.094.000	2	13.975.000	2	6.645.500	6	6.645.500	6	6.645.500	8	10.739.500	133,33	11,68	
		Peningkatan Efektifitas Kegiatan Pemberdayaan Masyarakat di Wilayah Kecamatan	Laporan Bidang Sosial	dokumen	35	540.030.000	0		7	64.625.000	2	9.975.000	3	23.525.000	3	23.525.000	3	23.525.000	8,57	4,36	
		Pemberdayaan Lembaga Kemasyarakatan Tingkat Kecamatan	capaian kinerja pemberdayaan lembaga kemasyarakatan	persen	88	581.410.000		48.460.000	82	72.810.000		7.050.000	2	21.400.000	2	21.400.000	2	69.860.000	2,27	12,02	KAPANEWON PANDAK
		Peningkatan Kapasitas lembaga kemasyarakatan						48.460.000						-	-	-	48.460.000				
		Fasilitasi Pengembangan Usaha Ekonomi Masyarakat	Laporan pendampingan pengembangan usaha masyarakat	dokumen	35	581.410.000			6	72.810.000	1	7.050.000	2	21.400.000	2	21.400.000	2	21.400.000	5,71	3,68	
		PROGRAM KOORDINASI KETENTRAMAN DAN KETERTIBAN UMUM	Cakupan Koordinasi Ketentraman dan Ketertiban Kapanewon	persen	88	698.400.000	80	21.150.000	82	84.350.000		3.450.000	7	10.655.000	7	10.655.000	87	31.805.000	98,86	4,55	KAPANEWON PANDAK
		Koordinasi Upaya Penyelenggaraan Ketenteraman dan Ketertiban Umum	Capaian Kinerja penyelenggaraan ketentraman dan ketertiban umum	persen	88	698.400.000	80	21.150.000	82	84.350.000		3.450.000	7	10.655.000	7	10.655.000	87	31.805.000	98,86	4,55	KAPANEWON PANDAK
		Sinergitas dengan Kepolisian Negara Republik Indonesia dan Instansi Vertikal di Wilayah Kecamatan	Laporan penanggulangan bencana	dokumen	10	698.400.000	1	21.150.000	2			3.450.000	1	10.655.000	1	10.655.000	2	31.805.000	20,00	4,55	
			laporan pendampingan TIMMD																		
			Pembinaan kelompok lrmas																		
			Laporan Penyuluhan Narkoba																		
			Laporan Pemantauan keamanan lingkungan																		
			Laporan Pendampingan TIMMD	dokumen	22		0		2				1		1	-	1	-	4,55		
			laporan pelaksanaan upacara hari besar	dokumen	60		0		12	84.350.000			5		5	-	5	-	8,33		
			Laporan kegiatan FPRB	dokumen	4		1		0					-	-	1	-	25,00			
		PROGRAM PENYELENGGARAAN URUSAN PEMERINTAHAN TIMTIM	Cakupan Stabilitas Penyelenggaraan Pemerintahan umum	persen	4	82.360.000		18.450.000	82	6.310.000		6.310.000	1	6.310.000	1	6.310.000	1	24.760.000	25,00	30,06	KAPANEWON PANDAK
		Penyelenggaraan Urusan sesuai Penugasan Kepala Daerah	Capaian kinerja penyelenggaraan pemerintahan umum	persen	100	82.360.000		18.450.000	82	6.310.000		6.310.000	1	6.310.000	1	6.310.000	1	24.760.000	1,00	30,06	KAPANEWON PANDAK

No	Sasaran	Urusan/Bidang Urusan Pemerintahan Daerah Dan Program/Kegiatan	Indikator Kinerja Program (Outcome)/ Kegiatan (output)	Satuan	Target RPJMD Kabupaten/kota pada Tahun 2026 (Akhir Periode RPJMD)		Realisasi Capaian Kinerja RPJMD Kabupaten/kota sampai dengan RKPD Kabupaten/kota Tahun Lalu (2021)		Target Kinerja dan Anggaran RKPD Kabupaten/kota Tahun Berjalan (2022) yang Dievaluasi		Realisasi Kinerja Pada Triwulan				Realisasi Capaian Kinerja dan Anggaran RKPD Kabupaten/kota yang Dievaluasi		Realisasi Kinerja dan Anggaran RPJMD Kabupaten/kota s/d Tahun 2022 (Akhir Tahun Pelaksanaan RKPD tahun)		Tingkat Capaian Kinerja dan Realisasi Anggaran RPJMD Kabupaten/kota s/d Tahun 2022 (%)		Perangkat Daerah Penanggung Jawab						
											I		II									13					
											9	10	11	12													
1	2	3	4	5	6		7		8		9		10		11		12		13		14 = 7 + 13		15=14/6 x100%		16		
					K	Rp	K	Rp	K	Rp	K	Rp	K	Rp	K	Rp	K	Rp	K	Rp	K	Rp	K	Rp			
		Pembinaan Wawasan Kebangsaan dan Ketahanan	Laporan Pembinaan Peningkatan Ketahanan	dokumen	5	82.360.000	5	18.450.000	1	6.310.000	1	6.310.000	1	6.310.000	1	6.310.000	1	6.310.000	1	6.310.000	1	6.310.000	1	6.310.000	1	6.310.000	
		Pembinaan Wawasan Kebangsaan dan Ketahanan Nasional dalam rangka Memantapkan Pengamalan Pancasila, Pelaksanaan Undang- Undang Dasar Negara Republik Indonesia Tahun 1945, Pelestarian Bhinneka Tunggal Ika Serta Pemertahanan dan Pemeliharaan Keutuhan Negara	Laporan FKUB	dokumen			1	5.850.000			n/a	n/a				-	-	1	5.850.000								
		PROGRAM PENYELENGGARAAN KEISTIMEWAAN YOGYAKARTA URUSAN KELEMBAGAAN DAN KETATALAKSANAAN	Persentase Perencanaan dan Pengendalian Urusan Keistimewaan yang Berkualitas																							KAPANEWON PUNDONG	
			Tingkat penerapan budaya pemerintahan SATRIYA pada ASN di Kabupaten Bantul																							KAPANEWON PUNDONG	
		PROGRAM PENYELENGGARAAN KEISTIMEWAAN YOGYAKARTA URUSAN KELEMBAGAAN DAN KETATALAKSANAAN	persentase Perencanaan dan pengendalian urusan keistimewaan yang berkualitas	persen	100	309.460.000	0	-	100	45.300.000	100	4.355.000	100	21.969.000	100	21.969.000	100	21.969.000	100	21.969.000	1,00	0,07				KAPANEWON PUNDONG	
		Perencanaan dan Pengendalian Pelaksanaan Kegiatan Keistimewaan	Capaian kinerja perencanaan dan pengendalian kegiatan keistimewaan	persen	100	309.460.000	0	-	100	45.300.000	100	4.355.000	100	21.969.000	100	21.969.000	100	21.969.000	100	21.969.000	1,00	0,07				KAPANEWON PUNDONG	
		Penyusunan Rencana Program dan Kegiatan Keistimewaan	dokumen rencana program dan kegiatan keistimewaan tingkat kapanewon		20	309.460.000	0	-	4	45.300.000	1	4.355.000	2	21.969.000	2	21.969.000	2	21.969.000	2	21.969.000	0,10	0,07					
			dokumen hasil koordinasi pelaksanaan kegiatan keistimewaan tingkat kapanewon		15		0	-	3		0		0		0		-			0,00							
		PROGRAM PENYELENGGARAAN PEMERINTAHAN DAN PELAYANAN PUBLIK	Cakupan penyelenggaraan pemerintahan dan pelayanan publik	persen	95	161.207.957	90	17.367.500	90	50.572.500	90	4.427.500	90	34.700.000	90	34.700.000	180	52.067.500	1,89	0,32						KAPANEWON PUNDONG	
		Koordinasi Penyelenggaraan Kegiatan Pemerintahan di Tingkat Kecamatan	Capaian kinerja penyelenggaraan pemerintahan kapanewon	persen	95	93.984.875	100	10.525.000	85	37.720.000	85	-	85	29.672.500	85	29.672.500	185	40.197.500	1,95	0,43						KAPANEWON PUNDONG	
		Koordinasi/Sinergi Perencanaan dan Pelaksanaan Kegiatan Pemerintahan dengan Perangkat Daerah dan Instansi Vertikal Terkait	Laporan Koordinasi Forkopimkap	Dokumen	20	21.525.000	4	10.525.000	4	2.035.000	0	-	2	1.000.000	2	1.000.000	6	11.525.000	0,30	0,54							
		Peningkatan Efektifitas Kegiatan Pemerintahan di Tingkat Kecamatan	Catatan hasil fasilitasi kapanewon kepada kalurahan	dokumen	35	72.459.875	0	-	7	35.685.000	3	12.022.500	5	28.672.500	5	28.672.500	5	28.672.500	0,14	0,40							
		Pelaksanaan Urusan Pemerintahan yang Dilimpahkan kepada Camat	Capaian Kinerja Pelayanan Kapanewon	angka	#REF!	67.223.082	90	6.842.500	85	12.852.500	85	4.427.500	85	5.027.500	85	5.027.500	175	11.870.000	0,18							KAPANEWON PUNDONG	
		Pelaksanaan Urusan Pemerintahan yang terkait dengan Nonperizinan	Laporan Survey Kepuasan Masyarakat (SKM)	dokumen	10	67.223.082	2	6.842.500	2	12.852.500	0	4.427.500	1	5.027.500	1	5.027.500	3	11.870.000	0,30	0,18							
			masyarakat yang dilayani	orang	27500		5.500		5.500		500		2000	2000	-	7.500	-	0,27									
		PROGRAM PEMBERDAYAAN MASYARAKAT DESA DAN KELUBAHAN	Cakupan Pemberdayaan Kepada Masyarakat	persen	86	1.140.223.492	90	62.925.000	80	172.013.000	80	15.510.000	80	35.050.000	80	35.050.000	170	97.975.000	1,98	0,09						KAPANEWON PUNDONG	
		Koordinasi Kegiatan Pemberdayaan Masyarakat	Capaian Kinerja Pemberdayaan Masyarakat Kalurahan	persen	86	718.619.492	90	62.925.000	80	105.284.000	80	15.510.000	80	31.425.000	80	31.425.000	170	94.350.000	1,98	0,13						KAPANEWON PUNDONG	
		Peningkatan Partisipasi Masyarakat dalam Forum Musyawarah Perencanaan Pembangunan di Desa	Berita acara penyusunan perencanaan pembangunan partisipatif	dokumen	10	105.246.500	2	9.337.500	2	19.246.500	1	10.140.000	1	10.140.000	1	10.140.000	3	19.477.500	0,30	0,19							
			Monitoring, Evaluasi Usulan pembangunan	Dokumen	0		0		1					0		-	-	-									
		Peningkatan Efektifitas Kegiatan Pemberdayaan Masyarakat di Wilayah Kecamatan	Laporan Bidang keagamaan	dokumen	0	613.372.992	0	53.587.500	3	86.037.500	1	5.370.000	1	21.285.000	1	21.285.000	1	74.872.500	0,12								
			Laporan bidang Kesehatan	dokumen	0		0		17		3		8		8												
			Laporan Bidang Pendidikan	dokumen	0		0		1		0		1		1												
			Laporan Bidang Sosial	dokumen	80		16		6		1		2		2		18		0,23								
		Pemberdayaan Lembaga Kemasyarakatan di Tingkat Kecamatan	Capaian Kinerja Pemberdayaan Lembaga Kemasyarakatan	persen	86	421.604.000	90	-	90	66.729.000	90	-	90	3.625.000	90	3.625.000	180	3.625.000	209%	0,01						KAPANEWON PUNDONG	
		Fasilitasi Pengembangan Ekonomi Masyarakat	Laporan pendampingan Pengembangan usaha masyarakat	Dokumen	50	421.604.000	0	-	1	66.729.000	0	-	2	3.625.000	2	3.625.000	2	3.625.000	0,04	0,01							
			Laporan Bantuan ekspso	Dokumen	0		0	-	1		0		0		0		-										
			Laporan pemberdayaan petani	Dokumen	0		0	-	1		0		0		0		-										
			Laporan pundoong ekspso	Dokumen	0		0	-	1		0		0		0		-										
		PROGRAM KOORDINASI KETENTRAMAN DAN KETERTIBAN UMUM	Cakupan Koordinasi Ketentraman dan Ketertiban Kapanewon	persen	91	901.842.778	100	8.602.500	87	149.892.500	87	2.500.000	87	11.500.000	87	11.500.000	187	20.102.500	2,05	0,02						KAPANEWON PUNDONG	

No	Sasaran	Urusan/Bidang Urusan Pemerintahan Daerah Dan Program/Kegiatan	Indikator Kinerja Program (Outcome) Kegiatan (output)	Satuan	Target RPJMD Kabupaten/kota pada Tahun 2026 (Akhir Periode RPJMD)	Realisasi Capaian Kinerja RPJMD Kabupaten/kota sampai dengan RKPD Kabupaten/kota Tahun Lalu (2021)	Target Kinerja dan Anggaran RKPD Kabupaten/kota Tahun Berjalan (2022) yang Dievaluasi	Realisasi Kinerja Pada Triwulan				Realisasi Capaian Kinerja dan Anggaran RKPD Kabupaten/kota yang Dievaluasi	Realisasi Kinerja dan Anggaran RPJMD Kabupaten/kota s/d Tahun 2022 (Akhir Tahun Pelaksanaan RKPD tahun)	Tingkat Capaian Kinerja dan Realisasi Anggaran RPJMD Kabupaten/kota s/d Tahun 2022 (%)		Perangkat Daerah Penanggung Jawab					
								I		II				13							
								K	Rp	K	Rp			K	Rp		K	Rp			
1	2	3	4	5	6	7	8	9	10	11	12	13	14 = 7 + 13	15=14/6 x100%	16						
		Koordinasi Upaya Penyelenggaraan Ketenteraman dan Ketertahan Umum	Capaian Kinerja Penyelenggaraan Ketenteraman dan Ketertahan Umum	persen	91	901.842.778	90	8.602.500	87	149.892.500	87	2.500.000	87	11.500.000	87	11.500.000	177	20.102.500	1,95	0,02	KAPANEWON PUNDONG
		Sinergitas dengan Kepolisian Negara Republik Indonesia, Tentara Nasional Indonesia dan Instansi Vertikal di Wilayah Kecamatan	Laporan kegiatan transibum di kapanewon	Dokumen	10	901.842.778	3	8.602.500	2	149.892.500	1	2.500.000	1	11.500.000	1	11.500.000	4	20.102.500	0,40	0,02	
			Laporan pelaksanaan upacara hari besar	Dokumen	60		12		7		1		3		3		15		0,25		
			Laporan penanggulangan bencana	Dokumen	10		2		2		0		0		0		2		0,20		
			Laporan Peningkatan Kinerja Aparatur	Dokumen	0		0		1		0		1		1		1				
			Laporan Forum Kewaspadaan Dini Masyarakat	Dokumen	0		0		1		0		1		1		1				
		PROGRAM PENYELENGGARAAN URUSAN PEMERINTAHAN UMUM	Cakupan Stabilitas penyelenggaraan Pemerintahan Umum	persen	100	79.121.848	100	5.612.500	96	4.790.000	96	2.395.000	96	2.395.000	96	2.395.000	196	8.007.500	1,96	0,10	KAPANEWON PUNDONG
		Penyelenggaraan Urusan Pemerintahan Umum sesuai Penugasan Kepala Daerah	Capaian Kinerja Penyelenggaraan Pemerintahan Umum	persen	100	79.121.848	90	5.612.500	90	4.790.000	96	2.395.000	96	2.395.000	96	2.395.000	186	8.007.500	1,86	0,10	KAPANEWON PUNDONG
		Pembinaan Wawasan Kebangsaan dan Ketahanan Nasional dalam rangka Memantapkan Pengalaman Pancasila, Pelaksanaan Undang- Undang Dasar Negara Republik Indonesia Tahun 1945, Pelestarian Bhinneka Tunggal Ika serta Pemertahanan dan Pemeliharaan Keutuhan Negara Kesatuan Republik Indonesia	Laporan pembinaan peningkatan ketahanan nasional	Dokumen	5	79.121.848	1	5.612.500	1	4.790.000	1	2.395.000	1	2.395.000	1	2.395.000	2	8.007.500	0,40	0,10	
		PROGRAM PENYELENGGARAAN KEISTIMEWAAN YOGYAKARTA URUSAN KELEMBAGAN DAN KETATA LAKSANAAN	Persentase penyelenggaraan urusan keistimewaan yang berkualitas	Persen	100	309.460.000	0	-	100	45.300.000		4.570.000	52	23.233.000	52	23.233.000	52	23.233.000	52,00	7,51	KAPANEWON PLERET
		Perencanaan dan Pengendalian Pelaksanaan Kegiatan Keistimewaan	Capaian kinerja perencanaan dan pengendalian kegiatan keistimewaan	Persen	100	309.460.000	0	-	100	45.300.000		4.570.000	52	23.233.000	52	23.233.000	52	23.233.000	52,00	7,51	KAPANEWON PLERET
		Penyusunan Rencana Program dan Kegiatan Keistimewaan	Dokumen rencana program dan kegiatan keistimewaan tingkat kapanewon	Dokumen	15	309.460.000	0	-	3	45.300.000	1	4.570.000	2	23.233.000	2	23.233.000	2	23.233.000	13,33	7,51	
			Dokumen Hasil Koordinasi Pelaksanaan Kegiatan Keistimewaan Tingkat Kapanewon	Dokumen	20		0		1			0		-	-	-	-	-	-		
		PROGRAM PENYELENGGARAAN PEMERINTAHAN DAN PELAYANAN PUBLIK	Cakupan penyelenggaraan pemerintahan dan pelayanan publik	persen	100	391.992.500		35.415.000	90	37.850.000		14.500.000	52,5	19.887.500	53	19.887.500	53	55.302.500	52,50	14,11	KAPANEWON PLERET
		Koordinasi Penyelenggaraan Kegiatan Pemerintahan di Tingkat Kecamatan	Capaian kinerja penyelenggaraan pemerintahan kapanewon	persen	100	268.992.500		19.915.000	100	23.175.000		11.075.000	68	15.462.500	68	15.462.500	68	35.377.500	68,00	13,15	KAPANEWON PLERET
		Koordinasi/Sinergi Perencanaan dan Pelaksanaan Kegiatan Pemerintahan dengan Perangkat Daerah dan Instansi Vertikal Terkait	Laporan koordinasi Forkompinkap	dokumen	20	119.080.000	4	19.915.000	4	9.500.000	1	2.375.000	2	4.750.000	2	4.750.000	6	24.665.000	30,00	20,71	
		Peningkatan efektivitas Kegiatan Pemerintahan di Tingkat Kecamatan	Catatan hasil fasilitasi kapanewon kepada kalurahan	dokumen	20	149.912.500	0	-	4	13.675.000	1	8.700.000	2	10.712.500	2	10.712.500	2	10.712.500	10,00	7,15	
		Pelaksanaan Urusan Pemerintahan yang Dilimpahkan kepada Camat	Capaian kinerja pelayanan kapanewon	persen	100	123.000.000		15.500.000	100	14.675.000		3.425.000	31	4.425.000	31	4.425.000	31	19.925.000	31,00	16,20	KAPANEWON PLERET
		Pelaksanaan Urusan Pemerintahan yang terkait dengan Nonperizinan	Laporan Survey Kepuasan Masyarakat (SKM)	Dokumen	10	123.000.000	2	15.500.000	2	14.675.000	0	3.425.000	1	4.425.000	1	4.425.000	3	19.925.000	30,00	16,20	
		PROGRAM PEMBERDAYAAN MASYARAKAT DESA DAN KELURAHAN	Cakupan pemberdayaan kepada masyarakat	persen	100	929.887.500		102.315.000	90	115.925.000		31.712.500	43	49.425.000	43	49.425.000	43	151.740.000	43,00	16,32	KAPANEWON PLERET
		Koordinasi Kegiatan Pemberdayaan Desa	Capaian kinerja pemberdayaan masyarakat kalurahan	persen	100	626.742.500		91.295.000	90	73.312.500		19.787.500	44	31.462.500	44	31.462.500	44	122.757.500	44,00	19,59	KAPANEWON PLERET
		Peningkatan Partisipasi Masyarakat dalam Forum Musyawarah Perencanaan Pembangunan di Desa	Berita Acara Penyusunan Perencanaan Pembangunan Partisipatif	dokumen	5	132.150.000	1	9.700.000	1	14.050.000	1	14.050.000	1	14.050.000	1	14.050.000	2	23.750.000	40,00	17,97	
		Peningkatan Efektifitas Kegiatan Pemberdayaan Masyarakat di Wilayah Kecamatan	Laporan Bidang Sosial	dokumen	30	494.592.500	6	81.595.000	6	59.262.500	1	5.737.500	3	17.412.500	3	17.412.500	9	99.007.500	30,00	20,02	
		Pemberdayaan Lembaga Kemasyarakatan Tingkat Kecamatan	Capaian kinerja pemberdayaan lembaga kemasyarakatan	Persen	100	303.145.000		11.020.000	90	42.612.500		11.925.000	43	17.962.500	43	17.962.500	43	28.982.500	43,00	9,56	KAPANEWON PLERET
		Fasilitasi Pengembangan Usaha Ekonomi Masyarakat	laporan pendampingan pengembangan usaha masyarakat	dokumen	28	303.145.000	3	11.020.000	5	42.612.500	1	11.925.000	3	17.962.500	3	17.962.500	6	28.982.500	21,43	9,56	

No	Sasaran	Urusan/Bidang Urusan Pemerintahan Daerah Dan Program/Kegiatan	Indikator Kinerja Program (Outcome)/ Kegiatan (output)	Satuan	Target RPJMD Kabupaten/kota pada Tahun 2026 (Akhir Periode RPJMD)	Realisasi Capaian Kinerja RPJMD Kabupaten/kota sampai dengan RKPD Kabupaten/kota Tahun Lalu (2021)	Target Kinerja dan Anggaran RKPD Kabupaten/kota Tahun Berjalan (2022) yang Dievaluasi	Realisasi Kinerja Pada Triwulan				Realisasi Capaian Kinerja dan Anggaran RKPD Kabupaten/kota yang Dievaluasi	Realisasi Kinerja dan Anggaran RPJMD Kabupaten/kota s/d Tahun 2022 (Akhir Tahun Pelaksanaan RKPD tahun)	Tingkat Capaian Kinerja dan Realisasi Anggaran RPJMD Kabupaten/kota s/d Tahun 2022 (%)		Perangkat Daerah Penanggung Jawab					
								I		II				13			14 = 7 + 13		15=14/6 x100%		
								K	Rp	K	Rp			K	Rp		K	Rp	K	Rp	K
1	2	3	4	5	6	7	8	9	10	11	12	13	14	15	16	17	18				
		PROGRAM KOORDINASI KETERTAMAN DAN KETERTIBAN UMUM	Capaian kinerja penyelenggaraan ketertaman dan ketertibn umum	persen	100	785.475.000	70.550.000	90	107.755.000	6.000.000	19	18.250.000	19	88.800.000	19,00	11,31	KAPANEWON PLERET				
		Koordinasi Upaya Penyelenggaraan Ketertaman dan Ketertiban Umum	Capaian kinerja penyelenggraan ketertaman dan ketertibn umum	persen	100	785.475.000	70.550.000	90	107.755.000	6.000.000	19	18.250.000	19	88.800.000	19,00	11,31	KAPANEWON PLERET				
		Sinergitas dengan Kepolisian Negara Republik Indonesia,	Laporan penanggulangan bencana	Dokumen	10	785.475.000	70.550.000	2	107.755.000	6.000.000	1	18.250.000	1	88.800.000	80,00	11,31					
		Tentara Nasional Indonesia dan Instansi Vertikal di Wilayah Kecamatan	Laporan Kejadian Transibum di Kapanewon	Dokumen	10		0	2		0		1		1	10,00						
			Laporan Pelaksanaan upacara hari besar	Dokumen	60		0	12		0		2		2	3,33						
		PROGRAM PENYELENGGARAAN URUSAN PEMERINTAHAN UMUM	Cakupan stabilitas penyelenggaraan pemerintahan umum	persen	100	178.015.000	14.550.000	100	8.300.000	3.662.500	45	3.662.500	45	18.212.500	45,00	10,23	KAPANEWON PLERET				
		Penyelenggaraan Urusan Pemerintahan Umum sesuai Penugasan Kepala Daerah	Capaian kinerja penyelenggaraan pemerintahan umum	persen	100	178.015.000	14.550.000	100	8.300.000	3.662.500	45	3.662.500	45	18.212.500	45,00	10,23	KAPANEWON PLERET				
		Pembinaan Wawasan Kebangsaan dan Ketahanan Nasional dalam rangka Memantapkan Pengamalan Pancasila, Pelaksanaan Undang- Undang Dasar Negara Republik Indonesia Tahun 1945, Pelestarian Bhinneka Tunggal Ika serta Pemerintahan dan Pemeliharaan Keutuhan Negara Kesatuan Republik Indonesia	Laporan pembinaan peningkatan ketahanan nasional	Dokumen	10	178.015.000	14.550.000	2	8.300.000	3.662.500	1	3.662.500	1	18.212.500	30,00	10,23					
		PROGRAM PENYELENGGARAAN KEISTIMEWAAN YOGYAKARTA URUSAN KELEMBAGAN DAN KETAYALAKSANAAN	Persentase Perencanaan dan Pengendalian Urusan Keistimewaan yang Berkualitas	Persen	100	309.460.000	0	-	45.300.000	-	4.530.000	55	23.315.000	55	23.315.000	55,00	7,53	KAPANEWON PIYUNGAN			
		Perencanaan dan Pengendalian Pelaksanaan Kegiatan Keistimewaan	Capaian kinerja perencanaan dan pengendalian kegiatan keistimewaan	Persen	100	309.460.000	0	-	45.300.000	-	4.530.000	55	23.315.000	55	23.315.000	55,00	7,53	KAPANEWON PIYUNGAN			
		Penyusunan Rencana Program dan Kegiatan Keistimewaan	Dokumen hasil koordinasi pelaksanaan kegiatan keistimewaan tingkat kapanewon	Dokumen	20	309.460.000	0	0	45.300.000	0	4.530.000	0	23.315.000	-	23.315.000	-	7,53				
			Dokumen Rencana Program dan Kegiatan Keistimewaan Tingkat kapanewon	Dokumen	15		0	0	3			2		2	-	13,33					
		PROGRAM PENYELENGGARAAN PEMERINTAHAN DAN PELAYANAN PUBLIK	Cakupan Penyelenggaraan Pemerintahan dan Pelayanan Publik	Persen	100	522.072.500	100	33.870.000	100	57.132.500	-	4.187.500	-	42.255.000	100	76.125.000	100,00	14,58	KAPANEWON PIYUNGAN		
		Koordinasi Penyelenggaraan Kegiatan Pemerintahan di Tingkat Kecamatan	Capaian Kinerja Penyelenggaraan Pemerintahan Umum Kecamatan	Persen	100	389.987.500	100	22.875.000	100	45.047.500	-	-	85	36.717.500	85	36.717.500	185	59.592.500	185,00	15,28	KAPANEWON PIYUNGAN
		Koordinasi/Sinergi Perencanaan dan Pelaksanaan Kegiatan Pemerintahan dengan Perangkat Daerah dan/instansi Vertikal Terkait	Laporan Koordinasi Forkompinkap	Dokumen	20	162.010.000	4	22.875.000	4	12.010.000	-	-	2	10.905.000	2	10.905.000	6	33.780.000	30,00	20,85	
		Peningkatan Efektifitas Kegiatan Pemerintahan di Tingkat Kecamatan	Catatan hasil fasilitasi kapanewon kepada kalurahan	Dokumen	20	227.977.500	0	0	4	33.037.500	-	-	2	25.812.500	2	25.812.500	2	25.812.500	10,00	11,32	
		Pelaksanaan Urusan Pemerintahan yang Dilimpahkan kepada Camat	Capaian kinerja pelayanan kapanewon	Persen	100	132.085.000	100	10.995.000	100	12.085.000	-	4.187.500	49	5.537.500	49	5.537.500	149	16.532.500	149,00	12,52	KAPANEWON PIYUNGAN
		Pelaksanaan Urusan Pemerintahan yang terkait dengan Nonperizinan	Laporan Survey Kepuasan Masyarakat (SKM)	Dokumen	10	132.085.000	2	10.995.000	2	12.085.000	4.187.500	1	5.537.500	1	5.537.500	3	16.532.500	30,00	12,52		
			Masyarakat yang dilayani	36000	51000	-	15.000		7.200		1800	3600	3.600		18.600	-	36,47				
		PROGRAM PEMBERDAYAAN MASYARAKAT DESA DAN KELAYAKAN	Cakupan Pemberdayaan Kepada Masyarakat	Persen	100	830.032.500	100	96.402.500	100	103.102.500	29.312.500		46.125.000	-	46.125.000	100	142.527.500	100,00	17,17	KAPANEWON PIYUNGAN	
		Koordinasi Kegiatan Pemberdayaan Desa	Capaian Kinerja Masyarakat Desa	Persen	100	708.202.500	100	96.402.500	100	80.915.000	22.125.000	51	38.937.500	51	38.937.500	151	135.340.000	151,00	19,11	KAPANEWON PIYUNGAN	
		Peningkatan Partisipasi Masyarakat dalam Forum Musyawarah Perencanaan Pembangunan di Desa	Berita Acara Penyusunan Perencanaan Pembangunan Partisipatif	Dokumen	5	110.092.500	1	14.150.000	1	9.975.000	1	9.975.000	1	9.975.000	2	24.125.000	40,00	21,91			
		Peningkatan Efektifitas Kegiatan Pemberdayaan Masyarakat di Wilayah Kecamatan	Laporan Bidang Sosial	Dokumen	25	598.110.000	4	82.252.500	5	70.940.000	1	12.150.000	2	28.962.500	2	28.962.500	6	111.215.000	24,00	18,59	
														-		-					
		Pemberdayaan Lembaga Kemasyarakatan Tingkat Kecamatan	Capaian Kinerja Pemberdayaan Lembaga Kemasyarakatan Kecamatan	Persen	100	121.830.000	-	100	22.187.500	7.187.500	35	7.187.500	35	7.187.500	35	7.187.500	35,00	5,90	KAPANEWON PIYUNGAN		
		Fasilitasi Pengembangan Usaha Ekonomi Masyarakat	Laporan pendampingan pengembangan usaha masyarakat	Dokumen	10	121.830.000	0	2	22.187.500	7.187.500	1	7.187.500	1	7.187.500	1	-	10,00	-			

No	Sasaran	Urusan/Bidang Urusan Pemerintahan Daerah Dan Program/Kegiatan	Indikator Kinerja Program (Output) Kegiatan (output)	Satuan	Target RPJMD Kabupaten/kota pada Tahun 2028 (Akhir Periode RPJMD)		Realisasi Capaian Kinerja RPJMD Kabupaten/kota sampai dengan RKPD Kabupaten/kota Tahun Lalu (2021)		Target Kinerja dan Anggaran RKPD Kabupaten/kota Tahun Berjalan (2022) yang Dievaluasi		Realisasi Kinerja Pada Triwulan				Realisasi Capaian Kinerja dan Anggaran RKPD Kabupaten/kota yang Dievaluasi	Realisasi Kinerja dan Anggaran RPJMD Kabupaten/kota s/d Tahun 2022 (Akhir Tahun Pelaksanaan RKPD tahun)	Tingkat Capaian Kinerja dan Realisasi Anggaran RPJMD Kabupaten/kota s/d Tahun 2022 (%)		Perangkat Daerah Penanggung Jawab		
											I		II								
											9		10		13		14 = 7 + 13				
1	2	3	4	5	6		7		8		K		K		K		K		16		
					K	Rp	K	Rp	K	Rp	K	Rp	K	Rp	K	Rp	K	Rp			
		PROGRAM KOORDINASI KETERTAMAN DAN KETERTIBAN UMUM	Cakupan Koordinasi Ketertaman dan Ketertiban Kapanewon	Persen	100	880.000.000	100	24.875.000	100	40.850.000	-	8.325.000		33.650.000	-	33.650.000	100	58.525.000	6,65	KAPANEWON PIYUNGAN	
		Koordinasi Upaya penyelenggaraan Ketertaman dan Ketertiban Umum	Capaian Kinerja penyelenggaraan ketertaman dan ketertiban umum	Persen	100	880.000.000	100	24.875.000	100	40.850.000	-	8.325.000	85	33.650.000	85	33.650.000	185	58.525.000	6,65	KAPANEWON PIYUNGAN	
		Sinergis dengan Kepolisian Negara Republik Indonesia, Tentara Nasional Indonesia dan Instansi Vertikal di Wilayah Kecamatan	Laporan Kejadian Tranitibum di Kapanewon	Dokumen	10	880.000.000	2	24.875.000	2	40.850.000	0	8.325.000	1	33.650.000	1	33.650.000	3	58.525.000	6,65		
			Laporan Pelaksanaan Upacara Hari Besar	Dokumen	60				11		0		6		6		6	-	10,00		
			Laporan Penanggulangan Bencana		10				2		1		1		1		1	-	10,00		
		PROGRAM PENYELENGGARAAN URUSAN PEMERINTAHAN UMUM	Cakupan Stabilitas Penyelenggaraan Pemerintahan Umum	Persen	100	145.515.000	100	31.425.000	100	8.015.000	-	-		8.015.000	-	8.015.000	100	39.440.000	27,10	KAPANEWON PIYUNGAN	
		Penyelenggaraan Urusan Pemerintahan Umum sesuai Penugasan Kepala Daerah	Capaian kinerja penyelenggaraan pemerintahan umum	Persen	100	145.515.000	100	31.425.000	100	8.015.000	-	-	100	8.015.000	100	8.015.000	200	39.440.000	27,10	KAPANEWON PIYUNGAN	
		Pembinaan Wawasan Kebangsaan dan Ketahanan Nasional dalam rangka Memantapkan Pengamalan Pancasila, Pelaksanaan Undang Undang Dasar Negara Republik Indonesia Tahun 1945, Pelestarian Bhinneka Tunggal Ika serta Pemertahanan dan Pemeliharaan Keutuhan Negara Kesatuan Republik Indonesia	Laporan pembinaan peningkatan ketahanan nasional	Dokumen	10	145.515.000	3	31.425.000	2	8.015.000	-	-	2	8.015.000	2	8.015.000	5	39.440.000	27,10		
		PROGRAM PENYELENGGARAAN KEISTIMEWAAN YOGYAKARTA URUSAN KELEMBAGAAN DAN KETATAAN PEMERINTAHAN	Persentase Perencanaan dan Pengendalian Urusan Keistimewaan yang Berkualitas	Persen	100	509.460.000		-	100	45.300.000	100,00	4.523.000	51,00	22.665.000	51,00	22.665.000	51,00	22.665.000	0,51	0,04	KAPANEWON PAJANGAN
		Perencanaan dan Pengendalian Pelaksanaan Kegiatan Keistimewaan	Capaian kinerja perencanaan dan pengendalian kegiatan keistimewaan	Persen	100	245.300.000		-	100	45.300.000	100,00	4.523.000	51,00	22.665.000	51,00	22.665.000	51,00	22.665.000	0,51	0,09	KAPANEWON PAJANGAN
		Penyusunan Rencana Program dan Kegiatan Keistimewaan	Dokumen pengendalian urusan keistimewaan di Kapanewon	Dokumen	4	245.300.000		-	-	45.300.000	-	4.523.000	-	22.665.000	-	22.665.000	-	22.665.000		0,09	
			Dokumen perencanaan urusan keistimewaan di Kapanewon	Dokumen	3			-	3		-		2		2		2,00		0,67		
			Dokumen hasil koordinasi pelaksanaan kegiatan keistimewaan Tingkat Kapanewon		0				1				1		1		1,00				
		PROGRAM PENYELENGGARAAN PEMERINTAHAN DAN PELAYANAN PUBLIK	Indeks Kepuasan Masyarakat (IKM)	angka	100	592.351.500	95	17.062.500.00	90	54.850.000	0,87	5.137.500	90	28.450.000	90	28.450.000	184,88	45.512.500	1,85	0,08	KAPANEWON PAJANGAN
		Koordinasi Penyelenggaraan Kegiatan Pemerintahan di Tingkat Kecamatan	cakupan Penyelenggaraan Pemerintahan Umum di Tingkat Kecamatan	persen	100	418.112.500	90	8.287.500.00	90	46.075.000	90	3.750.000	90	22.575.000	90	22.575.000	180,00	30.862.500	1,80	0,07	KAPANEWON PAJANGAN
		Koordinasi/Sinergi Perencanaan dan Pelaksanaan Kegiatan Pemerintahan dengan Perangkat Daerah dan Instansi Vertikal Terkait	laporan koordinasi forkompinkap	dokumen	4	176.250.000	3	8.287.500.00	4	6.250.000	0	-	2	3.125.000	2	3.125.000	5,00	11.412.500	1,25	0,06	
		Peningkatan Efektifitas Kegiatan Pemerintahan di Tingkat Kecamatan	laporan intensifikasi PAD	Dokumen	1	241.862.500			1	39.825.000	0	3.750.000	1	19.450.000	1	19.450.000	1,00	19.450.000	1,00	0,08	
			laporan pembinaan pemerintahan Kelurahan	Dokumen	4				4		1		2		2		2,00		0,50		
			monografi kapanewon	Dokumen	1				1		0		1		1,00		1,00		1,00		
			pendampingan pengelolaan keuangan Kelurahan	Dokumen	3				3		0		0		-		-		-		
		Pelaksanaan Urusan Pemerintahan yang Dilimpahkan kepada Camat	Capaian Kinerja Pelayanan Kecamatan	Persen	100	174.239.000	90	8.775.000.00	90	8.775.000	90	1.387.500	90	5.875.000	90,00	5.875.000	180,00	14.650.000	1,80	0,08	KAPANEWON PAJANGAN
		Pelaksanaan Urusan Pemerintahan yang terkait dengan Negeri	laporan survey kepuasan masyarakat	Dokumen	10	174.239.000	19	8.775.000.00	2	8.775.000	0	1.387.500	1	5.875.000	1,00	5.875.000	20,00	14.650.000	2,00	0,08	
		PROGRAM PEMBERDAYAAN MASYARAKAT DESA DAN KELURAHAN	Cakupan Pelayanan Sosial Masyarakat	Orang	25.750	5.000		520	150	280			260		260,00		5.260,00		0,20		
		Koordinasi Kegiatan Pemberdayaan Desa	Capaian Pelayan Sosial Masyarakat	persen	100	753.508.000		67.045.000.00	100	68.062.000	100	20.879.500	100	32.889.500	100,00	32.889.500	100,00	99.934.500	1,00	0,13	KAPANEWON PAJANGAN
		Peningkatan Partisipasi Masyarakat dalam Forum Musyawarah Perencanaan Pembangunan di Desa	cakupan pelayanan sosial kemasyarakatan	persen	100	483.783.000	100	67.045.000.00	100	45.837.000	#REF!	20.879.500	100	30.639.500	100,00	30.639.500	200,00	97.684.500	2,00	0,20	KAPANEWON PAJANGAN
			Berita Acara Penyusunan Perencanaan Pembangunan Partisipasi	dokumen	2	210.673.000	2	16.837.500.00	2	20.462.000	2	14.637.000	2	15.487.000	2,00	15.487.000	4,00	32.324.500	2,00	0,15	
		Peningkatan Efektifitas Kegiatan Pemberdayaan Masyarakat di Wilayah Kecamatan	laporan bidang sosial	dokumen	20	273.110.000	9	50.207.500.00	20	25.375.000	4	6.242.500	13,00	15.152.500	13,00	15.152.500	22,00	65.360.000	1,10	0,24	
		Pemberdayaan Lembaga Kemasyarakatan Tingkat Kecamatan	Capaian kinerja pemberdayaan lembaga kemasyarakatan	Persen	88	269.725.000			88	22.225.000		-	88	2.250.000	88,00	2.250.000	88,00	2.250.000	1,00	0,01	KAPANEWON PAJANGAN

No	Sasaran	Urusan/Bidang Urusan Pemerintahan Daerah Dan Program/Kegiatan	Indikator Kinerja Program (Outcome)/ Kegiatan (output)	Satuan	Target RPJMD Kabupaten/kota pada Tahun 2026 (Akhir Periode RPJMD)		Realisasi Capaian Kinerja RPJMD Kabupaten/kota sampai dengan RKPD Kabupaten/kota Tahun Lalu (2021)		Target Kinerja dan Anggaran RKPD Kabupaten/kota Tahun Berjalan (2022) yang Dievaluasi		Realisasi Kinerja Pada Triwulan				Realisasi Capaian Kinerja dan Anggaran RKPD Kabupaten/kota yang Dievaluasi		Realisasi Kinerja dan Anggaran RPJMD Kabupaten/kota s/d Tahun 2022 (Akhir Tahun Pelaksanaan RKPD tahun)		Tingkat Capaian Kinerja dan Realisasi Anggaran RPJMD Kabupaten/kota s/d Tahun 2022 (%)		Perangkat Daerah Penanggung Jawab		
											I		II									13	
											K	Rp	K	Rp								K	Rp
1	2	3	4	5	6	7	8	9	10	11	12	13	14 = 7 + 13	15=14/6 x100%	16								
		Facilitasi Pengembangan Usaha Ekonomi Masyarakat	laporan pendampingan pengembangan usaha masyarakat	Dokumen	6	269.725.000		6	22.225.000	0	-	2,00	2.250.000	2,00	2.250.000	2,00	2.250.000	0,33	0,01				
		PROGRAM KOORDINASI KETENTERAMAN DAN KETERTIBAN UMUM	Cakupan Pemerintahan Umum Kecamatan	persen	100	413.210.000	100	7.162.500	100	10.210.000	#REF!	850.000	100	3.195.000	100,00	3.195.000	200,00	10.357.500	2,00	0,03	KAPANEWON PAJANGAN		
		Koordinasi Upaya Penyelenggaraan Ketenteraman dan Ketertiban Umum	Capaian Kinerja Penyelenggaraan Ketenteraman dan Ketertiban Umum	persen	100	413.210.000	100	7.162.500,00	100	10.210.000	100	850.000	100	3.195.000	100,00	3.195.000	200,00	10.357.500	2,00	0,03	KAPANEWON PAJANGAN		
		Sinergitas dengan Kepolisian Negara Republik Indonesia, Tentara Nasional Indonesia dan Instansi	laporan penanggulangan bencana	Dokumen	2	413.210.000	2	7.162.500,00	2	10.210.000		850.000	1	3.195.000	1,00	3.195.000	3,00	10.357.500	1,50	0,03			
		PROGRAM PENYELENGGARAAN URUSAN PEMERINTAHAN UMUM	Cakupan Pemerintahan Umum Kecamatan	persen	100	672.747.000	100	22.085.000,00	100	97.249.000	100	-	100	2.062.500	100,00	2.062.500	200,00	24.147.500	2,00	0,04	KAPANEWON PAJANGAN		
		Penyelenggaraan Urusan Pemerintahan Umum sesuai Penugasan Kepala Daerah	Capaian Kinerja Penyelenggaraan Pemerintahan Umum	persen	100	672.747.000	100	22.085.000,00	100	97.249.000	-	-	100	2.062.500	100,00	2.062.500	200,00	24.147.500	2,00	0,04	KAPANEWON PAJANGAN		
		Pembinaan Wawasan Kebangsaan dan Ketahanan Nasional dalam rangka Memantapkan Pengamalan Pancasila, Pelaksanaan Undang-Undang Dasar Negara Republik Indonesia Tahun 1945, Pelestarian Bhinneka Tunggal Ika serta Pemertahanan dan Pemeliharaan Keutuhan Negara Kesatuan Republik Indonesia	laporan pelaksanaan upacara hari besar	Dokumen	12	672.747.000	5	22.085.000,00	12	97.249.000	-	-	1,00	2.062.500	1,00	2.062.500	6,00	24.147.500	0,50	0,04			
		PROGRAM PENYELENGGARAAN KEISTIMEWAAN YOGYAKARTA URUSAN KELEMBAGAAN DAN KETATALAKSANAAN	Persentase Urusan Keistimewaan yang berkualitas	persen	100	309.460.000		100	45.300.000		1.730.000		18.790.000	-	18.790.000	-	18.790.000		6,072		KAPANEWON SANDEN		
		Perencanaan dan pengendalian pelaksanaan kegiatan keistimewaan	Capaian kinerja perencanaan keistimewaan	persen	100	309.460.000		0	0		1.730.000		18.790.000	-	18.790.000	-	18.790.000		6,072		KAPANEWON SANDEN		
		Penyusunan rencana program dan kegiatan keistimewaan	Laporan pengendalian dan evaluasi dana keistimewaan	dokumen	20	309.045.000		4	0		1.730.000	2	18.790.000	2	18.790.000	2	18.790.000	10,000	6,080				
			Laporan rencana program kegiatan urusan keistimewaan tingkat Kapanewon	dokumen				3	0			2	18.790.000	2	3.580.000	2	3.580.000						
		PROGRAM PENYELENGGARAAN PEMERINTAHAN DAN PELAYANAN PUBLIK	Cakupan penyelenggaraan pemerintahan dan pelayanan publik	angka	94	353.797.500	99,95	36.925.250	90	62.475.000		13.544.500		27.142.500	-	27.142.500	100	64.067.750	1,063	18,109	KAPANEWON SANDEN		
		Koordinasi Penyelenggaraan Kegiatan Pemerintahan di Tingkat Kecamatan	Capaian kinerja penyelenggaraan pemerintahan umum kapanewon	persen	100	257.000.000	41.622.000	90	53.400.000	8.944.500		22.042.500	-	22.042.500	-	63.664.500	-	24,772			KAPANEWON SANDEN		
		Koordinasi/Sinergi Perencanaan dan Pelaksanaan Kegiatan Pemerintahan dengan Perangkat Daerah dan Instansi Vertikal Terkait	Laporan koordinasi dengan Forkompimkap	persen	20	77.500.000	28.072.000	4	11.000.000	1	2.800.000	2	5.500.000	2	5.500.000	2	33.572.000	0,100	43,319				
		Peningkatan Efektifitas Kegiatan Pemerintahan di Tingkat Kecamatan	Capaian kinerja penyelenggaraan pemerintahan umum Kapanewon	persen	20	179.500.000	83,38	13.550.000	7	42.400.000	5	6.144.500	5	16.542.500	5	16.542.500	88	30.092.500	4,419	16,765			
		Pelaksanaan Urusan Pemerintahan yang Dilimpahkan kepada Camat	Capaian kinerja penyelenggaraan pemerintahan umum Kapanewon	persen	94	96.797.500	99,93	26.870.000	90	9.075.000		4.600.000		5.100.000	-	5.100.000	100	31.970.000	1,063	33,028	KAPANEWON SANDEN		
		Pelaksanaan Urusan Pemerintahan yang terkait dengan pelayanan perizinan non usaha	Capaian kinerja penyelenggaraan pemerintahan umum Kapanewon	persen	60	96.797.500	99,93	26.870.000	12	9.075.000	11	4.600.000	12	5.100.000	12	5.100.000	112	31.970.000	1,866	33,028			
			Masyarakat yang dilayani	orang				0	0	1750				-	-	-	-	-					
		PROGRAM PEMBERDAYAAN MASYARAKAT DESA DAN KELURAHAN	Cakupan Pemberdayaan Kepada Masyarakat	persen	84	818.384.900	89,81	23.797.500	80	125.298.260		21.618.500		49.744.750	-	49.744.750	90	73.542.250	1,069	8,986	KAPANEWON SANDEN		
		Koordinasi Kegiatan Pemberdayaan Desa	Capaian kinerja pemberdayaan masyarakat desa	persen	85	504.172.500	18.997.500	80	64.834.500	11.245.000		22.894.500	-	22.894.500	-	41.892.000		8,309			KAPANEWON SANDEN		
		Peningkatan Partisipasi Masyarakat dalam Forum Musyawarah Perencanaan Pembangunan di Desa	Berita Acara penyusunan perencanaan pembangunan partisipatif	dokumen	5	129.000.000	100	5.447.500	1	11.245.000	1	11.245.000	1	11.245.000	1	11.245.000	101	16.692.500	20,200	12,940			
		Peningkatan Efektifitas Kegiatan Pemberdayaan Masyarakat di Wilayah Kecamatan	laporan bidang sosial	dokumen	90	375.172.500	83,38	13.550.000	7	53.589.500	1		1	11.649.500	1	11.649.500	84	25.199.500	0,938	6,717			
		Pemberdayaan Lembaga Kemasyarakatan Tingkat Kecamatan	Laporan pendampingan pengembangan usaha masyarakat	persen	100	314.212.400	100	4.800.000	80	60.463.760		10.373.500		26.850.250	-	26.850.250	100	31.650.250	1,000	10,073	KAPANEWON SANDEN		
		Facilitasi Pengembangan Usaha Ekonomi Masyarakat	Laporan pendampingan pengembangan usaha masyarakat	dokumen	25	314.212.400	100	4.800.000	8	60.463.760		10.373.500	4	26.850.250	4	26.850.250	104	31.650.250	4,160	10,073			
		PROGRAM KOORDINASI KETENTERAMAN DAN KETERTIBAN UMUM	Cakupan Koordinasi Ketenteraman dan Ketertiban Kapanewon	persen	91	548.000.000	99,78	28.072.500	87	73.841.000	0		437.500	-	437.500	100	28.510.000	1,096	5,203	KAPANEWON SANDEN			

No	Sasaran	Urusan/Bidang Urusan Pemerintahan Daerah Dan Program/Kegiatan	Indikator Kinerja Program (Outcome) Kegiatan (output)	Satuan	Target RPJMD Kabupaten/kota pada Tahun 2026 (Akhir Periode RPJMD)		Realisasi Capaian Kinerja RPJMD Kabupaten/kota sampai dengan RKPD Kabupaten/kota Tahun Lalu (2021)		Target Kinerja dan Anggaran RKPD Kabupaten/kota Tahun Berjalan (2022) yang Dievaluasi		Realisasi Kinerja Pada Triwulan		Realisasi Capaian Kinerja dan Anggaran RKPD Kabupaten/kota yang Dievaluasi		Realisasi Kinerja dan Anggaran RPJMD Kabupaten/kota s/d Tahun 2022 (Akhir Tahun Pelaksanaan RKPD tahun)		Tingkat Capaian Kinerja dan Realisasi Anggaran RPJMD Kabupaten/kota s/d Tahun 2022 (%)		Perangkat Daerah Penanggung Jawab		
					6		7		8		9		10		13		14 = 7 + 13			15=14/6 x100%	
					K	Rp	K	Rp	K	Rp	K	Rp	K	Rp	K	Rp	K	Rp		K	Rp
1	2	3	4	5	6		7		8		9		10		13		14 = 7 + 13		16		
		Koordinasi Upaya Penyelenggaraan Ketenteraman dan Ketertahan Umum Kapanewon	Capaian kinerja penyelenggaraan pemerintahan umum Kapanewon	persen	100	548.000.000	99,78	28.072.500	100	73.841.000		0		437.500	-	437.500	100	28.510.000	0,998	5,203	KAPANEWON SANDEN
		Sinergitas dengan Kepolisian Negara Republik Indonesia, Tentara Nasional Indonesia dan Instansi Vertikal di Wilayah Kecamatan	Laporan pembinaan peningkatan ketahanan nasional	dokumen	10	548.000.000	99,78	28.072.500	12	73.841.000		0	6	437.500	6	437.500	106	28.510.000	10,578	5,203	
		PROGRAM PENYELENGGARAAN URUSAN PEMERINTAHAN UMUM	Cakupan Stabilitas Penyelenggaraan Pemerintahan Umum	persen	100	283.000.000	99,85	50.885.000	100	13.000.000		20.000		2.995.000	-	2.995.000	100	53.880.000	0,999	19,039	KAPANEWON SANDEN
		Penyelenggaraan Urusan Pemerintahan Umum sesuai Penugasan Kepala Daerah	Capaian kinerja penyelenggaraan pemerintahan umum Kapanewon	persen	100	283.000.000	99,95	50.885.000	100	13.000.000		20.000		2.995.000	-	2.995.000	100	53.880.000	1,000	19,039	KAPANEWON SANDEN
		Pembinaan Wawasan Kebangsaan dan Ketahanan Nasional dalam rangka Memantapkan Pengamalan Pancasila, Pelaksanaan Undang-Undang Dasar Negara Republik Indonesia Tahun 1945, Pelestarian Bhinneka Tunggal Ika serta Pemertahanan dan Pemeliharaan Keutuhan Negara Kesatuan Republik Indonesia					99,93	35.685.000	2	13.000.000		20.000	1	2.995.000	1	2.995.000	101	38.680.000			
		Pembinaan kerukunan antar suku , umat beragama, ras dan golongan lainnya guna mewujudkan stabilitas keamanan lokal , regional dan nasional	Laporan pembinaan peningkatan ketahanan nasional	dokumen	10	273.000.000	100	15.200.000	0	0		0			-	-	100	15.200.000	10,000	5,568	
		PROGRAM PENYELENGGARAAN KEISTIMEWAAN YOGYAKARTA URUSAN KELEMBAGAAN DAN KETATALAKSANAAN	Persentase Urusan Keistimewaan yang berkualitas	persen	100	116.040.000	0	-	100	45.300.000	10	4.535.000	26	12.185.000	26	12.185.000	26	12.185.000	26,000	10,501	KAPANEWON SRANDAKAN
		Perencanaan dan Pengendalian Pelaksanaan Kegiatan Keistimewaan	Persentase Urusan Keistimewaan yang berkualitas	persen	100	116.040.000	0	-	100	45.300.000	10	4.535.000	26	12.185.000	26	12.185.000	26	12.185.000	26,000	10,501	KAPANEWON SRANDAKAN
		Penyusunan Rencana Program dan Kegiatan Keistimewaan	Dokumen Rencana Program dan Kegiatan Keistimewaan tingkat Kecamatan	dokumen	3	116.040.000	0	-	3	45.300.000	1	4.535.000	2	12.185.000	2	12.185.000	2	12.185.000	66,667	10,501	
			Dokumen laporan pengendalian dan evaluasi Dana Keistimewaan per triwulan	dokumen	4		0		1		0		2		2		2	50,000			
		PROGRAM PEMBERDAYAAN MASYARAKAT DESA DAN KELURAHAN	Cakupan Pemberdayaan Kepada Masyarakat	persen	95	180.000.000	95	80.190.000	95	142.101.250	30	43.941.250	49	70.716.250	49	70.716.250	144	150.906.250	151,579	83,837	KAPANEWON SRANDAKAN
		Koordinasi Kegiatan Pemberdayaan Desa	Cakupan Pemberdayaan Kepada Masyarakat	persen	95	121.000.000	95	80.190.000	95	86.613.750	28	32.316.250	56	48.903.750	56	48.903.750	151	129.093.750	158,947	106,689	KAPANEWON SRANDAKAN
		Peningkatan Partisipasi Masyarakat dalam Forum Musyawarah Perencanaan Pembangunan di Desa	Berita acara penyusunan perencanaan pembangunan partisipatif	dokumen	1	22.000.000	1	10.700.000	1	11.625.000	1	11.625.000	1	11.625.000	1	11.625.000	2	22.325.000	200,000	101,477	
		Peningkatan Efektifitas Kegiatan Pemberdayaan Masyarakat di Wilayah Kecamatan	laporan bidang sosial	dokumen	16	99.000.000	24	69.490.000	16	74.988.750	4	20.691.250	8	37.278.750	8	37.278.750	32	106.768.750	200,000	107,847	
		Pemberdayaan Lembaga Kemasyarakatan Tingkat Kecamatan	Cakupan Pemberdayaan Kepada Masyarakat	persen	95	59.000.000	-	95	55.487.500	20	11.625.000	39	21.812.500	39	21.812.500	39	21.812.500	41,053	36,970	KAPANEWON SRANDAKAN	
		Fasilitasi Pengembangan Usaha Ekonomi Masyarakat	laporan pendampingan pengembangan usaha masyarakat	dokumen	4	59.000.000	0	-	4	55.487.500	1	11.625.000	2	21.812.500	2	21.812.500	2	21.812.500	50,000	36,970	
		PROGRAM PENYELENGGARAAN PEMERINTAHAN DAN PELAYANAN PUBLIK	Cakupan penyelenggaraan pemerintahan dan pelayanan publik	persen	100	54.000.000	100	42.500.000	100	67.012.500	25	17.880.000	54	36.216.000	54	36.216.000	154	78.716.000	154,000	145,770	KAPANEWON SRANDAKAN
		Koordinasi Penyelenggaraan Kegiatan Pemerintahan di Tingkat Kecamatan	Cakupan penyelenggaraan pemerintahan dan pelayanan publik	persen	100	44.000.000	100	35.500.000	100	59.012.500	27	16.350.000	55	32.970.000	55	32.970.000	155	68.470.000	155,000	155,614	KAPANEWON SRANDAKAN
		Peningkatan Efektifitas Kegiatan Pemerintahan di Tingkat Kecamatan	catatan hasil fasilitasi Kapanewon kepada kalurahan	dokumen	7	21.000.000	14	35.500.000	7	39.612.500	2	16.350.000	4	23.870.000	4	23.870.000	18	59.370.000	257,143	282,714	
		Koordinasi Sinergi Perencanaan dan Pelaksanaan Kegiatan Pemerintahan dengan Perangkat Daerah dan Instansi Vertikal Terkait	laporan koordinasi forkompinkap	dokumen	4	23.000.000			4	19.400.000	1	-	2	9.100.000	2	9.100.000	2	50,000	39,565		
		Pelaksanaan Urusan Pemerintahan yang Dilimpahkan kepada Camat	Cakupan penyelenggaraan pemerintahan dan pelayanan publik	persen	100	10.000.000	100	7.000.000	100	8.000.000	18	1.530.000	40	3.246.000	40	3.246.000	140	10.246.000	140,000	102,460	KAPANEWON SRANDAKAN
		Pelaksanaan Urusan Pemerintahan yang terkait dengan Pelayanan Perizinan Non Usaha	laporan survey kepuasan masyarakat (SKM)	dokumen	12	10.000.000	12	7.000.000	12	8.000.000	3	1.530.000	6	3.246.000	6	3.246.000	18	10.246.000	150,000	102,460	

No	Sasaran	Urusan/Bidang Urusan Pemerintahan Daerah Dan Program/Kegiatan	Indikator Kinerja Program (Outcome) Kegiatan (output)	Satuan	Target RPJMD Kabupaten/kota pada Tahun 2026 (Akhir Periode RPJMD)		Realisasi Capaian Kinerja RPJMD Kabupaten/kota sampai dengan RKPD Kabupaten/kota Tahun Lalu (2021)		Target Kinerja dan Anggaran RKPD Kabupaten/kota Tahun Berjalan (2022) yang Dievaluasi		Realisasi Kinerja Pada Triwulan			Realisasi Capaian Kinerja dan Anggaran RKPD Kabupaten/kota yang Dievaluasi		Realisasi Kinerja dan Anggaran RPJMD Kabupaten/kota s/d Tahun 2022 (Akhir Tahun Pelaksanaan RKPD tahun)		Tingkat Capaian Kinerja dan Realisasi Anggaran RPJMD Kabupaten/kota s/d Tahun 2022 (%)		Perangkat Daerah Penanggung Jawab	
					6		7		8		I		II		13		14 = 7 + 13		15=14/6 x100%		
					K	Rp	K	Rp	K	Rp	K	Rp	K	Rp	K	Rp	K	Rp	K		Rp
1	2	3	4	5																	
		PROGRAM PENYELENGGARAAN URUSAN PEMERINTAHAN UMUM	Cakupan Stabilitas Penyelenggaraan Pemerintahan Umum	persen	100	11.550.000	100	21.150.000	100	9.242.000	98	9.085.000		9.085.000	-	9.085.000	100	30.235.000	100,000	261,775	KAPANEWON SRANDAKAN
		Penyelenggaraan Urusan Pemerintahan Umum sesuai Penugasan Kepala Daerah	Cakupan Stabilitas Penyelenggaraan Pemerintahan Umum	persen	100	11.550.000	100	21.150.000	100	9.242.000	98	9.085.000		9.085.000	-	9.085.000	100	30.235.000	100,000	261,775	KAPANEWON SRANDAKAN
		Pembinaan Wawasan Kebangsaan dan Ketahanan Nasional dalam rangka Memantapkan Pengalaman Pancasila, Pelaksanaan Undang-Undang Dasar Negara Republik Indonesia Tahun 1945, Pelestarian Bhinneka Tunggal Ika serta Pemertahanan dan Pemeliharaan Keutuhan Negara Kesatuan Republik Indonesia	laporan pembinaan ketahanan nasional	dokumen	2	11.550.000	12	21.150.000	2	9.242.000	2	9.085.000	2	9.085.000	2	9.085.000	14	30.235.000	700,000	261,775	
		PROGRAM KOORDINASI KETENTRAMAN DAN KETERTIBAN UMUM	Cakupan Koordinasi Ketentraman dan Ketertiban Kapanewon	persen	100	160.000.000	100	121.273.000	100	120.250.000	6	7.650.000	46	56.228.000	46	56.228.000	146	177.501.000	146,000	110,938	KAPANEWON SRANDAKAN
		Koordinasi Upaya Penyelenggaraan Ketenteraman dan Ketertiban Umum	Cakupan Koordinasi Ketentraman dan Ketertiban Kapanewon	persen	100	160.000.000	100	121.273.000	100	120.250.000	6	7.650.000	46	56.228.000	46	56.228.000	146	177.501.000	146,000	110,938	KAPANEWON SRANDAKAN
		Sinergitas dengan Kepolisian Negara Republik Indonesia, Tentara Nasional Indonesia dan Instansi Vertikal di Wilayah Kecamatan	laporan penanggulangan bencana	dokumen	2	160.000.000	2	121.273.000	2	120.250.000	1	7.650.000	2	56.228.000	2	56.228.000	4	177.501.000	200,000	110,938	
			laporan kejadian transtumb di kapanewon	dokumen	2		4		2		1		2		2		6		300,000		
			laporan pelaksanaan upacara hari besar	dokumen	12		12		12		0		6		6		18		150,000		
		PROGRAM PENYELENGGARAAN KEISTIMEWAAN YOGYAKARTA URUSAN KELEMBAGAAN DAN METAYAT ARKANAAMI	persentase perencanaan pengendalian urusan keistimewaan yang berkualitas	persen	100	309.460.000	-	-	100	45.300.000	25	4.530.000	40	17.789.000	40	17.789.000	40	17.789.000	40	5,748	KAPANEWON SEWON
		Perencanaan dan Pengendalian Urusan Kebudayaan	Capaian kinerja perencanaan pengendalian kegiatan keistimewaan	persen	100	309.460.000	-	-	100	45.300.000	25	4.530.000	40	17.789.000	40	17.789.000	40	17.789.000	40	5,748	KAPANEWON SEWON
		Penyusunan Rencana Program dan Kegiatan Keistimewaan Urusan Kebudayaan	laporan pengendalian dan evaluasi dana keistimewaan	dokumen	20	309.460.000	-	-	3	45.300.000	1	4.530.000	2	17.789.000	2	17.789.000	2	17.789.000	10	5,748	
			dokumen rencana program dan kegiatan keistimewaan	dokumen	15	-	-	1	-	-	-	-	-	-	-	-	-	-	-	-	
		PROGRAM PENYELENGGARAAN PEMERINTAHAN DAN PELAYANAN DI BUKIT	Cakupan penyelenggaraan pemerintahan dan pelayanan publik	persen	92	305.347.000	100	24.050.000	88	73.075.000	22	9.462.500	30	19.850.000	30	19.850.000	130	43.900.000	141	14	KAPANEWON SEWON
		Koordinasi Penyelenggaraan Kegiatan Pemerintahan di Tingkat Kecamatan	Capaian kinerja penyelenggaraan pemerintahan Kapanewon	persen	92	225.847.000	100	12.100.000	90	64.375.000	22	8.012.500	30	17.550.000	30	17.550.000	130	29.650.000	141	13	KAPANEWON SEWON
		Koordinasi/Sinergi Perencanaan dan Pelaksanaan Kegiatan Pemerintahan dengan Peningkatan Efektifitas Kegiatan Pemerintahan di Tingkat Kecamatan	laporan Forkompin Kap laporan peningkatan kapasitas pamong	dokumen	20	74.728.000	4	12.100.000	4	41.150.000	1	8.012.500	2	8.875.000	2	8.875.000	6	20.975.000	30	28	
			laporan survey SKM masyarakat yang terkait	dokumen	23	151.119.000	-	-	1	23.225.000	-	-	-	8.675.000	-	8.675.000	-	20.975.000	-	14	
			lap. Pembinaan pengendalian pemerintahan desa	dokumen	20	-	-	4	4	-	-	2	2	2	2	2	2	10	-		
			laporan pendampingan keuangan desa	dokumen	30	-	-	2	2	-	-	1	1	1	1	1	3	-			
		Pelaksanaan Urusan Pemerintahan yang	Capaian kinerja pelayanan kapanewon	persen	100	79.500.000	90	11.950.000	90	8.700.000	22	1.450.000	27	2.300.000	27	2.300.000	117	14.250.000	117	18	KAPANEWON SEWON
		Pelaksanaan Urusan Pemerintahan yang terkait	laporan survey SKM masyarakat yang dilayani	dokumen	14	79.500.000	2	11.950.000	2	8.700.000	1	1.450.000	1	2.300.000	1	2.300.000	3	14.250.000	21	18	
		PROGRAM PEMBERDAYAAN MASYARAKAT DESA DAN KELUBAGAN	Cakupan pemberdayaan kepada masyarakat	persen	92	759.389.152	100	37.825.000	88	62.275.000	22	15.000.000	60	22.000.000	60	22.000.000	160	59.825.000	174	8	KAPANEWON SEWON
		Koordinasi Kegiatan Pemberdayaan Desa	Capaian kinerja pemberdayaan masyarakat	persen	85	455.500.000	100	37.825.000	85	38.165.000	42	15.000.000	60	22.000.000	60	22.000.000	160	59.825.000	188	13	KAPANEWON SEWON
		Peningkatan Partisipasi Masyarakat dalam Forum Musyawarah Perencanaan Pembangunan di Desa	berita acara penyusunan perencanaan pembangunan yang partisipatif	dokumen	10	159.000.000	2	7.925.000	2	15.000.000	2	15.000.000	2	15.000.000	2	15.000.000	4	22.925.000	0	0	
		Peningkatan Efektifitas Kegiatan Pemberdayaan Masyarakat	laporan bidang budaya	dokumen	1	296.500.000	-	29.900.000	1	23.165.000	-	-	-	7.000.000	-	7.000.000	-	36.900.000	-	0	
		Pemberdayaan Lembaga Kemasyarakatan Tingkat Kecamatan	Capaian kinerja pemberdayaan lembaga kemasyarakatan	persen	91	303.889.152	-	-	91	24.110.000	-	-	-	-	-	-	-	-	-	-	KAPANEWON SEWON
		Fasilitas Pengembangan Usaha Ekonomi Masyarakat	laporan pendampingan pengembangan usaha masyarakat	dokumen	25	303.889.152	-	-	5	24.110.000	-	-	-	-	-	-	-	-	-	-	
		PROGRAM KOORDINASI KETENTRAMAN DAN KETERTIBAN UMUM	Cakupan koordinasi ketentraman dan ketertiban umum	persen	100	943.016.268	100	24.330.000	100	88.500.000	2	1.175.000	4	1.475.000	4	1.475.000	104	25.805.000	104	3	KAPANEWON SEWON
		Koordinasi Upaya Penyelenggaraan Ketenteraman dan Ketertiban Umum	Capaian kinerja penyelenggaraan ketentraman dan ketertiban umum	persen	100	943.016.268	100	24.330.000	100	88.500.000	2	1.175.000	4	1.475.000	4	1.475.000	104	25.805.000	104	3	KAPANEWON SEWON

No	Sasaran	Urusan/Bidang Urusan Pemerintahan Daerah Dan Program/Kegiatan	Indikator Kinerja Program (Output) Kegiatan (output)	Satuan	Target RPJMD Kabupaten/kota pada Tahun 2028 (Akhir Periode RPJMD)		Realisasi Capaian Kinerja RPJMD Kabupaten/kota sampai dengan RKPD Kabupaten/kota Tahun Lalu (2021)		Target Kinerja dan Anggaran RKPD Kabupaten/kota Tahun Berjalan (2022) yang Dievaluasi		Realisasi Kinerja Pada Triwulan				Realisasi Capaian Kinerja dan Anggaran RKPD Kabupaten/kota yang Dievaluasi		Realisasi Kinerja dan Anggaran RPJMD Kabupaten/kota s/d Tahun 2022 (Akhir Tahun Pelaksanaan RKPD tahun)				Tingkat Capaian Kinerja dan Realisasi Anggaran RPJMD Kabupaten/kota s/d Tahun 2022 (%)		Perangkat Daerah Penanggung Jawab
													I		II								
					K	Rp	K	Rp	K	Rp	K	Rp	K	Rp	K	Rp	K	Rp	K	Rp	K	Rp	
1	2	3	4	5	6		7		8		9		10		13		14 = 7 + 13		15=14/6 x100%		16		
		Sinergitas dengan Kepolisian Negara Republik Indonesia, Tentara Nasional Indonesia dan Instansi Vertikal di Wilayah Kecamatan	laporan kejadian trantibum kapanewon laporan pelaksanaan upacara hari besar laporan penanggulangan bencana	dokumen dokumen dokumen	10 20 50	95.212.328 116.750.000 731.053.940	2 12 12	24.330.000	2 7 2	- 88.500.000 -	- 1.175.000 -	1 1 -	1.475.000 1.475.000 -	1 1 -	1.475.000 1.475.000 -	3 25.805.000 -	3 25.805.000 -	30 65 24	27				
		PROGRAM PENYELENGGARAAN URUSAN PEMERINTAHAN UMUM	Cakupan stabilitas penyelenggaraan pemerintahan umum	persen	100	403.328.000	-	-	100	10.350.000	10	1.050.000	10	6.550.000	10	6.550.000	10	6.550.000	10	2	KAPANEWON SEWON		
		Penyelenggaraan Urusan Pemerintahan Umum sesuai Penugasan Kepala Daerah	Capaian kinerja penyelenggaraan pemerintahan umum	persen	100	403.328.000	-	-	100	10.350.000	10	1.050.000	50	6.550.000	50	6.550.000	50	6.550.000	50	2	KAPANEWON SEWON		
		Pembinaan Wawasan Kebangsaan dan Ketahanan Nasional dalam rangka	laporan pembinaan ketahanan nasional	dokumen	52	403.328.000	-	-	4	10.350.000	1	1.050.000	2	6.550.000	2	6.550.000	2	6.550.000	4	2			
		PROGRAM PENYELENGGARAAN KEISTIMEWAAN YOGYAKARTA URUSAN KELEMBAGAAAN DAN KETATALAKSANAAN	Persentase Perencanaan dan Pengendalian Urusan Keistimewaan yang Berkualitas	persen	100	509.460.000			100	45.300.000	20	8.933.000	48	19.447.000	48	19.447.000	48	19.447.000	48,00	3,82	KAPANEWON SEDAYU		
			Tingkat penerapan budaya pemerintahan SATRIYA pada ASN di Kabupaten Bantul	persen	85																KAPANEWON SEDAYU		
		Perencanaan dan Pengendalian Pelaksanaan Kegiatan Keistimewaan	Capaian kinerja perencanaan dan pengendalian kegiatan keistimewaan	persen	100	309.460.000			100	45.300.000	20	8.933.000	48	19.447.000	48	19.447.000	48	19.447.000	48,00	6,28	KAPANEWON SEDAYU		
		Penyusunan Rencana Program dan Kegiatan Keistimewaan	Dokumen Rencana Program dan Kegiatan Keistimewaan Tingkat Kapanewon	Dokumen	20				3	45.300.000		8.933.000	2	19.447.000	2	19.447.000	2	19.447.000					
			Dokumen Laporan Pengendalian dan Evaluasi Dana Keistimewaan per Triwulan	Dokumen	15				0														
			Dokumen Hasil Koordinasi pelaksanaan kegiatan keistimewaan tingkat Kipanewon	Dokumen	3				1						0		0						
		Peningkatan Budaya Pemerintahan	Capaian Kinerja Peningkatan Budaya Pemerintahan	persen	100	200.000.000															KAPANEWON SEDAYU		
		Implementasi Budaya Pemerintahan Kabupaten/Kota	Dokumen Rencana Aksi Budaya Pemerintahan di Kapanewon	Dokumen	24																		
			ASN dan Pamong Kalurahan yang mendapatkan internalisasi Budaya Satriya	orang	80																		
		PROGRAM PENYELENGGARAAN PEMERINTAHAN DAN PELAYANAN PUBLIK	Cakupan penyelenggaraan pemerintahan dan pelayanan publik	persen	90	188.650.000	100	32.800.000	90	42.550.000	30	13.100.000	40	15.350.000	40	15.350.000	140	48.150.000	1,56	0,26	KAPANEWON SEDAYU		
		Koordinasi Penyelenggaraan Kegiatan Pemerintahan di Tingkat Kecamatan	Capaian kinerja penyelenggaraan pemerintahan kapanewon	persen	90	116.650.000	100	14.000.000	90	34.150.000	29	8.900.000	33	11.150.000	33	11.150.000	133	25.150.000	1,48	0,22	KAPANEWON SEDAYU		
		Koordinasi/Sinergi Perencanaan dan Pelaksanaan Kegiatan Pemerintahan dengan Perangkat Daerah dan Instansi Vertikal Terkait	Catatan hasil fasilitasi Kipanewon kepada Kalurahan	Dokumen	20	116.650.000			5	34.150.000	2	8.900.000	2	11.150.000	2	11.150.000	2	11.150.000					
			Laporan Koordinasi Forkompimlap	Dokumen	20				2				1		1	0	1	0					
		Pelaksanaan Urusan Pemerintahan yang Dilimpahkan kepada Camat	Capaian kinerja pelayanan kapanewon	persen	90	72.000.000	100	18.800.000	90	8.400.000	25	4.200.000	50	4.200.000	50	4.200.000	150	23.000.000	1,67	0,32	KAPANEWON SEDAYU		
		Pelaksanaan Urusan Pemerintahan yang terkait dengan Nonperizinan	Laporan Survei Kepuasan Masyarakat	Dokumen	10	72.000.000			2	8.400.000		4.200.000		4.200.000		4.200.000	0	4.200.000					
			Masyarakat yang dilayani	Dokumen	15.000				6000		2.574		5457		5.457	0	5.457	0					
		PROGRAM PEMBERDAYAAN MASYARAKAT DESA DAN KELURAHAN	Cakupan Pemberdayaan Kepada Masyarakat	persen	90	369.000.000	100	62.600.000	100	93.750.000	25	22.650.000	52	47.650.000	52	47.650.000	152	110.250.000	1,69	0,30	KAPANEWON SEDAYU		
		Koordinasi Kegiatan Pemberdayaan Desa	Capaian kinerja pemberdayaan masyarakat kalurahan	persen	90	212.000.000	100	62.600.000	90	50.550.000	35	21.600.000	65	32.850.000	65	32.850.000	165	95.450.000	1,83	0,45	KAPANEWON SEDAYU		
		Peningkatan Partisipasi Masyarakat dalam Forum Musyawarah Perencanaan Pembangunan di Desa	Berita Acara Penyusunan Perencanaan Pembangunan Partisipatif	Dokumen	10	46.000.000			2	9.850.000	2	9.850.000	2	9.850.000	2	9.850.000	2	9.850.000					
		Peningkatan Efektifitas Kegiatan Pemberdayaan Masyarakat di Wilayah Kecamatan	Laporan Bidang Sosial	Dokumen	80	166.000.000			18	40.700.000	5	11.750.000	10	23.000.000	10	23.000.000	10	23.000.000					
		Pemberdayaan Lembaga Kemasyarakatan Tingkat Kecamatan	Capaian kinerja pemberdayaan lembaga kemasyarakatan	persen	90	157.000.000			90	43.200.000	20	1.050.000	36	14.800.000	36	14.800.000	36	14.800.000	0,40	0,09	KAPANEWON SEDAYU		
		Fasilitasi Pengembangan Usaha Ekonomi Masyarakat	Laporan Hasil Monitoring dan Evaluasi Bantuan Pedukuhan	Dokumen	20	157.000.000			4	43.200.000		1.050.000	2	14.800.000	2	14.800.000	2	14.800.000					
			Laporan Pendampingan Usaha Kelompok Masyarakat	Dokumen	20				5		1		2		2		2	0					

[illegible]

Sasaran Pembanqunan Tahunan Kabupaten: Bantul
Terwujudnya derajat kesehatan masyarakat yang tinggi

No	Sasaran	Urusan/Bidang Urusan Pemerintahan Daerah Dan Program/Kegiatan	Indikator Kinerja Program (Outcome) / Kegiatan (ouput)	Satuan	Target RPJMD Kabupaten/kota pada Tahun 2026 (Akhir Periode RPJMD)	Realisasi Capaian Kinerja RPJMD Kabupaten/kota sampai dengan RKPD Kabupaten/kota Tahun Lalu (2021)	Target Kinerja dan Anggaran RKPD Kabupaten/kota Tahun Berjalan (2022) yang Dievaluasi	Realisasi Kinerja Pada Triwulan				Realisasi Capaian Kinerja dan Anggaran RKPD Kabupaten/kota yang Dievaluasi	Realisasi Kinerja dan Anggaran RPJMD Kabupaten/kota s/d Tahun 2022 (Akhir Tahun Pelaksanaan RKPD tahun)		Tingkat Capaian Kinerja dan Realisasi Anggaran RPJMD Kabupaten/kota s/d Tahun 2022 (%)		Perangkat Daerah Penanggung Jawab				
								I		II			13 = 7 + 13		15=14/6 x100%						
								K	Rp	K	Rp		K	Rp	K	Rp					
1	2	3	4	5	6	7	8	9	10	11	12	13	14	15	16	17	18	19			
2	Terwujudnya derajat kesehatan masyarakat yang tinggi		Umur Harapan Hidup	Tahun	74,39	882.185.296.720	73,89	281.501.642.210	74,01	332.931.386.357	73,89	75.896.209.459	73,89	158.343.925.883	73,89	158.343.925.883	147,78	439.845.568.093	199%	50%	
		PROGRAM PENUNJANG URUSAN PEMERINTAHAN DAERAH KABUPATEN/KOTA A	Nilai AKIP (Akuntabilitas Kinerja Instansi Pemerintah)	Angka	85	39.983.941.000,00	81,17	37.066.841.575,00	82,15	174.178.713.887,00	75,76	59.089.176.962,00	76,00	109.125.386.388,00	76,00	109.140.426.614,00	76	146.207.268.189,00	89,41	366%	RUMAH SAKIT PANEMBAHAN SENOPATI
			Capaian Standart Pelayanan Minimal (SPM) Rumah Sakit	%				80,00			77,50		80,00		80,00						RUMAH SAKIT PANEMBAHAN SENOPATI
		Administrasi Keuangan Perangkat Daerah	Capaian Kinerja Pengelolaan Administrasi Keuangan	%	100	39.983.941.000,00	100,00	37.066.841.575,00	100	34.178.713.887,00	21,43	6.862.188.355,00	50,00	16.227.743.308,00	50,00	16.227.743.308,00	50	53.294.584.883,00	50,00	133%	RUMAH SAKIT PANEMBAHAN SENOPATI
		Penyediaan Gaji dan Tunjangan ASN	Gaji	kali	14	39.983.941.000,00	14,00	37.066.841.575,00	14	34.178.713.887,00	3,00	6.862.188.355,00	7,00	16.227.743.308,00	7,00	16.227.743.308,00	7	53.294.584.883,00	50,00	133%	
			Intensife Tenaga Kesehatan ASN	kali			11,00									0					
		Peninngkatan Pelayanan BLUD		%					100	140.000.000.000,00	37,30	52.226.988.607,00	66,36	92.897.643.080,00	66,36	92.912.683.306,00	66	92.912.683.306,00			RUMAH SAKIT PANEMBAHAN SENOPATI
		Pelayanan dan Penunjang Pelayanan BLUD		bulan					12	140.000.000.000,00	3,00	52.226.988.607,00	6,00	92.897.643.080,00	6,00	92.912.683.306,00					
		PROGRAM PEMENUHAN UPAYA KESEHATAN PERORANGAN DAN UPAYA KESEHATAN MASYARAKAT	Bed Occupation Rate (BOR)	%	80	143.935.826.000,00	50,79	183.557.684.133,00		-		0,00		0,00			50,79	183.557.684.133,00	63,49	128%	RUMAH SAKIT PANEMBAHAN SENOPATI
			Length Of Stay (LOS)	hari	6		4,33										4,33		72,17		
			Turn Over Interval (TOI)	hari	2		3,19										3,19		159,50		
			Bed Turn Over (BTO)	kali	50		46,20										46,20		92,40		
			Capaian SPM	%	80		77,30										77,30		96,63		
		Penyediaan Fasilitas Pelayanan Kesehatan UKM dan UKP Kewenangan Daerah Kabupaten/ Kota	Pemenuhan Penyediaan Fasilitas Pelayanan Kesehatan Rumah Sakit Rujukan	%	96	69.279.000,00	100,00	20.949.204.311,00		-		0,00		0,00			100	20.949.204.311,00	104,17	30239%	RUMAH SAKIT PANEMBAHAN SENOPATI
		Pembangunan Rumah Sakit beserta Sarana dan Prasarana Pendukungnya	Pembangunan Gedung Ruang Bersalin	gedung	1		1,00	5.876.556.000				0		0			1	5.876.556.000,00	100%	0%	
			Pembangunan Gedung Instalasi Gawat Darurat	gedung	1												0		0%		
			Papan Nama	papan nama			1,00														
		Rehabilitasi dan Pemeliharaan Rumah Sakit	Rehabilitasi Ruang Operasi	Ruang Operasi	6		6,00	1.379.384.000,00				0,00		0,00			6	1.379.384.000,00	100%	0%	

No	Sasaran	Urusan/Bidang Urusan Pemerintahan Daerah Dan Program/Kegiatan	Indikator Kinerja Program (Outcome)/ Kegiatan (output)	Satuan	Target RPJMD Kabupaten/kota pada Tahun 2026 (Akhir Periode RPJMD)	Realisasi Capaian Kinerja RPJMD Kabupaten/kota sampai dengan RKPD Kabupaten/kota Tahun Lalu (2021)	Target Kinerja dan Anggaran RKPD Kabupaten/kota Tahun Berjalan (2022) yang Dievaluasi	Realisasi Kinerja Pada Triwulan				Realisasi Capaian Kinerja dan Anggaran RKPD Kabupaten/kota yang Dievaluasi	Realisasi Kinerja dan Anggaran RPJMD Kabupaten/kota s/d Tahun 2022 (Akhir Tahun Pelaksanaan RKPD tahun)	Tingkat Capaian Kinerja dan Realisasi Anggaran RPJMD Kabupaten/kota s/d Tahun 2022 (%)		Perangkat Daerah Penanggung Jawab					
								I		II				14 = 7 + 13							
								K	Rp	K	Rp			K	Rp						
1	2	3	4	5	6		7		8		9		10		13		14 = 7 + 13		15=14/6 x100%		16
					K	Rp	K	Rp	K	Rp	K	Rp	K	Rp	K	Rp	K	Rp	K	Rp	
			Tensimeter Digital	unit/set			20,00														
			Thermometer Digital	unit/set			20,00														
			Washer Disinfector	unit/set			1,00														
		Penyediaan Layanan Kesehatan untuk UKM dan UKP Rujukan Tingkat Daerah Kabupaten/ Kota	Penyediaan Layanan Kesehatan untuk Rumah Sakit Rujukan	%	96	143.866.547.000,00	#DIV/0!	162.608.479.822,00		-		0,00		0,00			100	162.608.479.822,00	100,00	113%	RUMAH SAKIT PANEMBAHAN SENOPATI
		Operasional Pelayanan Rumah Sakit	Presentase pemenuhan kebutuhan operasional rumah sakit untuk pemenuhan pelayanan dan pendukung pelayanan	%	96	143.866.547.000	#DIV/0!	162.608.479.822,00									100	162.608.479.822,00	100,00	113%	
		PROGRAM PENINGKATAN KAPASITAS SUMBER DAYA MANUSIA KESEHATAN		%			100,00	4.148.392.913,00		-							100,00	4.148.392.913,00	100,00	100,00%	RUMAH SAKIT PANEMBAHAN SENOPATI
		Perencanaan kebutuhan dan pendayagunaan Sumberdaya Manusia Kesehatan untuk UKP dan UKM di Wilayah Kabupaten/Kota	Terpenuhinya kebutuhan dan pendayagunaan Sumber daya manusia kesehatan untuk UKP dan UKM	%			100,00	4.148.392.913,00									100,00	4.148.392.913,00	100,00	100,00%	RUMAH SAKIT PANEMBAHAN SENOPATI
		Pemenuhan Kebutuhan Sumber Daya Manusia Kesehatan sesuai Standar	Inasintif Tenaga Kesehatan Non PNS	kali			11	4.148.392.913,00									11	4.148.392.913,00	100,00	100,00%	
		PROGRAM PEMENUHAN UPAYA KESEHATAN PERORANGAN DAN UPAYA KESEHATAN MASYARAKAT	Indeks pemenuhan UKP UKM	indeks	1	117.253.005.969		51.233.873.889	1	35.213.642.518		1.347.126.247	-	2.867.717.369	-	2.867.717.369	0	54.101.591.258	0	0,46	DINAS KESEHATAN
		Penyediaan Fasilitas Pelayanan Kesehatan untuk UKM dan UKP Kewenangan Daerah Kabupaten/Kota	Indeks Penyediaan Fasilitas Pelayanan Kesehatan untuk UKM dan UKP	indeks	1	29.414.849.763		50.783.606.889	1	20.251.148.100		1.313.516.149		2.796.002.293	-	2.796.002.293	0	53.579.609.182	0	1,82	DINAS KESEHATAN
		Pembangunan Fasilitas Kesehatan Lainnya	Indeks Penyediaan Fasilitas Pelayanan Kesehatan untuk UKM dan UKP	gedung	1	12.405.950.012			1	6.466.756.000	0	- 0,00		-	-	- 0	0	0	0,00	DINAS KESEHATAN	
		Pengadaan Prasarana dan Pendukung Fasilitas Pelayanan Kesehatan	Pengadaan sarana, prasarana dan pendukung Fasilitas Pelayanan Kesehatan	jenis	5	1.550.000.000	0	1.305.299.540	1	850.000.000	0	- 0,00		-	-	- 0	1.305.299.540	0	0,84	DINAS KESEHATAN	
		Pengadaan Alat Kesehatan/Alat Penunjang Medik Fasilitas Pelayanan Kesehatan	Pengadaan alat kesehatan /fasilitas penunjang medik puskesmas	jenis	6	1.490.000.000	0	1.966.677.070	6	6.215.419.000	0	- 0,00		-	-	- 0	1.966.677.070	0	1,32	DINAS KESEHATAN	
		Pengadaan Obat, Vaksin	Ketersediaan obat esensial Ketersediaan vaksin	jenis	40	3.788.655.000		2.872.986.756	40	3.524.049.988	1	12.859.800	20,00	74.993.288	20	74.993.288	20	2.947.980.044	1	0,78	DINAS KESEHATAN
		Pengadaan Bahan Habis Pakai	Ketersediaan Bahan Habis Pakai untuk pelayanan dasar	jenis	12	#VALUE!			12		5	5,00			5	- 5	0	0		DINAS KESEHATAN	
				jenis	40	1.682.315.500		2.857.343.808	40	3.194.923.112	1	- 0,00		-	-	- 0	2.857.343.808	0	1,70	DINAS KESEHATAN	

No	Sasaran	Urusan/Bidang Urusan Pemerintahan Daerah Dan Program/Kegiatan	Indikator Kinerja Program (Outcome) Kegiatan (output)	Satuan	Target RPJMD Kabupaten/kota pada Tahun 2026 (Akhir Periode RPJMD)	Realisasi Capaian Kinerja RPJMD Kabupaten/kota sampai dengan RKPD Kabupaten/kota Tahun Lalu (2021)	Target Kinerja dan Anggaran RKPD Kabupaten/kota Tahun Berjalan (2022) yang Dievaluasi	Realisasi Kinerja Pada Triwulan				Realisasi Capaian Kinerja dan Anggaran RKPD Kabupaten/kota yang Dievaluasi	Realisasi Kinerja dan Anggaran RPJMD Kabupaten/kota s/d Tahun 2022 (Akhir Tahun Pelaksanaan RKPD tahun)	Tingkat Capaian Kinerja dan Realisasi Anggaran RPJMD Kabupaten/kota s/d Tahun 2022 (%)		Perangkat Daerah Penanggung Jawab						
								I		II				13			14 = 7 + 13					
								K	Rp	K	Rp			K	Rp		K	Rp	K	Rp		
1	2	3	4	5	6		7		8		9		10		13		14 = 7 + 13		15=14/6 x100%		16	
		Distribusi Alat Kesehatan, Obat, Vaksin, Bahan Medis Habis Pakai (BMHP), Makanan dan Minuman ke Puskesmas serta Fasilitas Kesehatan Lainnya			K	Rp	K	Rp	K	Rp	K	Rp	K	Rp	K	Rp	K	Rp	K	Rp	DINAS KESEHATAN	
		Penyediaan Layanan Kesehatan untuk UKM dan UKP Rujukan Tingkat Daerah Kabupaten/Kota	Indeks Penyediaan Layanan Kesehatan untuk UKM dan UKP	indeks	1	85.246.850.426			1	14.730.375.354			-	-	0	0	0	0,00			DINAS KESEHATAN	
		Pengelolaan Pelayanan Kesehatan Ibu Hamil	Ibu hamil mendapatkan pelayanan kesehatan sesuai standar	orang	16964	16.583.526.600	72,26	164.862.500	13958	192.519.900	1.509	15.600.000	10.204,00	20.600.000	10.204	20.600.000	10.276	185.462.500	1	0,01	DINAS KESEHATAN	
		Pengelolaan Pelayanan Kesehatan Ibu Bersalin	Ibu bersalin mendapatkan pelayanan persalinan sesuai standar	orang	16964	274.800.000		3.210.402.550	13958	704.757.500	1.530	-	8.230,00	38.324.500	8.230	38.324.500	8.230	3.248.727.050	0	11,82	DINAS KESEHATAN	
		Pengelolaan Pelayanan Kesehatan Bayi Baru Lahir	Bayi baru lahir mendapatkan pelayanan kesehatan bayi baru lahir	orang	16156	178.375.000	74,8	34.300.000	12689	31.831.000	1.310	-	7.575,00	7.181.000	7.575	7.181.000	7.650	41.481.000	0	0,23	DINAS KESEHATAN	
		Pengelolaan Pelayanan Kesehatan Balita	Balita mendapatkan pelayanan kesehatan balita sesuai standar	orang	58244	358.330.000		34.275.000	56531	119.473.500	7.386	-	61.661,00	22.037.000	61.661	22.037.000	61.661	56.312.000	1	0,16	DINAS KESEHATAN	
		Pengelolaan Pelayanan Kesehatan pada Usia Pendidikan Dasar	Anak usia pendidikan dasar yang mendapatkan pelayanan kesehatan sesuai standar	orang	121590	1.145.562.500	95	117.145.000	121590	149.492.500	0		1.487.500	13.300,00	1.487.500	13.300	1.487.500	13.395	118.632.500	0	0,10	DINAS KESEHATAN
		Pengelolaan Pelayanan Kesehatan pada Usia Produktif	Orang usia 15-59 tahun mendapatkan skrining kesehatan sesuai standar	orang	985995	655.125.000		74.777.500	583788	130.257.500		-	15.505,00	58.427.700	15.505	58.427.700	15.505	133.205.200	0	0,20	DINAS KESEHATAN	
		Pengelolaan Pelayanan Kesehatan pada Usia Lanjut	Orang usia 59 tahun keatas mendapatkan skrining kesehatan sesuai standar	orang	139324	670.950.000		-	133887	164.009.500	6.463		1.425.000	72.716,00	1.425.000	72.716	1.425.000	72.716	1.425.000	1	0,00	DINAS KESEHATAN
		Pengelolaan Pelayanan Kesehatan Penderita Hipertensi	Penderita hipertensi yang mendapatkan pelayanan kesehatan sesuai standar	orang	116622	435.000.000		12.081.000	69050	33.312.500		-	12.400,00	3.825.000	12.400	3.825.000	12.400	15.906.000	0	0,04	DINAS KESEHATAN	
		Pengelolaan Pelayanan Kesehatan Penderita Diabetes Mellitus	penderita DM yang mendapatkan pelayanan kesehatan sesuai standar	orang	39590	435.000.000		11.181.000	23440	40.110.000		-	7.505,00	4.034.500	7.505	4.034.500	7.505	15.215.500	0	0,03	DINAS KESEHATAN	
		Pengelolaan Pelayanan Kesehatan Orang dengan Gangguan Jiwa Berat	ODGJ berat yang mendapatkan pelayanan kesehatan jiwa sesuai standar	orang	3885	585.500.000		18.320.000	2301	53.862.500		15.300.000	1.807,00	35.187.500	1.807	35.187.500	1.807	53.507.500	0	0,09	DINAS KESEHATAN	
		Pengelolaan Pelayanan Kesehatan Orang Terduga Tuberkulosis	Orang terduga TBC mendapatkan pelayanan TBC sesuai standar	orang	11786	580.700.000		14.592.500	11815	100.700.000		-	850,00	26.487.500	850	26.487.500	850	41.080.000	0	0,07	DINAS KESEHATAN	
		Pengelolaan Pelayanan Kesehatan Orang dengan Risiko Terinfeksi HIV	Orang dengan resiko terinfeksi HIV yang mendapatkan pelayanan deteksi dini HIV sesuai standar	orang	17398	520.800.000	90	9.795.000	16201	104.187.500		2.200.000	321,00	17.075.000	321	17.075.000	411	26.870.000	0	0,05	DINAS KESEHATAN	
		Pengelolaan Pelayanan Kesehatan bagi Penduduk Terdampak Krisis Kesehatan Akibat Bencana dan/atau Berpotensi Bencana	Fasyankes dengan TRC terstandar	Fasyankes	19	2.130.014.477	0	32.809.421.448	7	665.843.132	2		189.422.304	6,00		304.578.820	6	33.114.000.268	0	15,55	DINAS KESEHATAN	
		Pengelolaan Pelayanan Kesehatan Gizi Masyarakat	Balita wasting yang mendapatkan penanganan	orang	817	5.635.727.800	95	1.076.943.160	818	696.587.016	283		4.701.252	295,00	165.655.408	295	165.655.408	390	1.242.598.568	0	0,22	DINAS KESEHATAN
		Pengelolaan Pelayanan Kesehatan Kerja dan Olahraga	Pos UKK dan Klub Olah raga aktif	pos	75	555.459.000	98	82.718.250	55	223.473.500	52		4.987.500	52,00	62.498.000	52	62.498.000	150	145.216.250	2	0,26	DINAS KESEHATAN

No	Sasaran	Urusan/Bidang Pemerintahan Daerah Dan Program/Kegiatan	Indikator Kinerja Program (Outcome)/ Kegiatan (ouput)	Satuan	Target RPJMD Kabupaten/kota pada Tahun 2026 (Akhir Periode RPJMD)		Realisasi Capaian Kinerja RPJMD Kabupaten/kota sampai dengan RKPD Kabupaten/kota Tahun Lalu (2021)		Target Kinerja dan Anggaran RKPD Kabupaten/kota Tahun Berjalan (2022) yang Dievaluasi		Realisasi Kinerja Pada Triwulan				Realisasi Capaian Kinerja dan Anggaran RKPD Kabupaten/kota yang Dievaluasi		Realisasi Kinerja dan Anggaran RPJMD Kabupaten/kota s/d Tahun 2022 (Akhir Tahun Pelaksanaan RKPD tahun)		Tingkat Capaian Kinerja dan Realisasi Anggaran RPJMD Kabupaten/kota s/d Tahun 2022 (%)		Perangkat Daerah Penanggung Jawab
					K	Rp	K	Rp	K	Rp	I		II		13		14 = 7 + 13		15=14/6 x100%		
											K	Rp	K	Rp	K	Rp	K	Rp	K	Rp	
1	2	3	4	5	6		7		8		9		10		13		14 = 7 + 13		15=14/6 x100%		16
			Puskesmas yang melaksanakan pengukuran dan pembinaan kabupaten calon haji sesuai standar	puskesmas	27	#VALUE!			27		0		12,00		12		0		0		DINAS KESEHATAN
		Pengelolaan Pelayanan Kesehatan Lingkungan	Desa yang menerapkan 5 pilar STBM	desa	75	2.825.441.000		1.404.313.577	60	652.757.500	61	-	61,00	61.918.200	61	61.918.200	61	1.466.231.777	1	0,52	DINAS KESEHATAN
		Pengelolaan Pelayanan Promosi Kesehatan	PHBS Fasyankes	Fasyankes	43	2.390.344.080	96,5	491.238.739	43	476.568.416	43	40.267.452	43,00	56.046.708	43	56.046.708	140	547.285.447	3	0,23	DINAS KESEHATAN
			PHBS Pendidikan	sekolah	366				623		556		565,00		565	-	565	0	2		DINAS KESEHATAN
		Pengelolaan Pelayanan Kesehatan Tradisional, Akupuntur, Asuhan Mandiri, dan Tradisional lainnya	Pembinaan Puskesmas dengan pengembangan pelayanan kesehatan tradisional terintegrasi	puskesmas	17	100.000.000	0	40.844.320	7	10.000.000	7	10.000.000	7,00	10.000.000	7	10.000.000	7	50.844.320	0	0,51	DINAS KESEHATAN
		Pengelolaan Surveilans Kesehatan	Pelaporan ewars	laporan	1404	1.295.244.080	90	412.908.051	1404	281.338.416	52	4.501.252	675,00	65.589.900	675	65.589.900	765	478.497.951	1	0,37	DINAS KESEHATAN
			Desa UCI	desa	75				75		75		75,00		75	-	75	0	1		DINAS KESEHATAN
		Pengelolaan Upaya Kesehatan Khusus	Jumlah puskesmas dengan pelayanan kesehatan pengembangan	puskesmas	7	3.911.198.560	0	338.862.500	27	568.429.016	27	88.701.752	27,00	272.403.948	27	272.403.948	27	611.266.448	4	0,16	DINAS KESEHATAN
		Pelayanan Kesehatan Penyakit Menular dan Tidak Menular	Penderita DBD yang terlayani	orang	1150	2.355.307.300	51,04	559.807.400	1425	747.758.432		38.915.920	546,00	295.440.840	546	295.440.840	597	855.248.240	1	0,36	DINAS KESEHATAN
			Penderita TB ditangani	orang	1179				1181				446,00		446	-	446	0	0		DINAS KESEHATAN
			Posbidu aktif	posbindu	150				136				79,00		79	-	79	0	1		DINAS KESEHATAN
		Penyelenggaraan Kabupaten/Kota Sehat	Predikat kabupaten swastisaba wisata	predikat	1	735.089.600		64.510.220	1	84.190.016	0	4.203.842	1,00	3.607.000	1	3.607.000	1	68.117.220	1	0,09	DINAS KESEHATAN
		Operasional pelayanan Rumah Sakit	Pasien yang dilayani RS tipe D	orang	18250	30.877.942.929			9125	6.749.302.450		485.790.835	2.130,00	585.823.835	2.130	585.823.835	2.130	585.823.835	0	0,02	DINAS KESEHATAN
		Pelaksanaan Akreditasi Fasilitas Kesehatan di Kabupaten/Kota	Fasilitas Kesehatan di Kabupaten/Kota yang terakreditasi	unit	75	7.553.707.000	0	-	57	685.160.000	0	-	0,00	18.775.000	-	18.775.000	0	18.775.000	0	0,00	DINAS KESEHATAN
		Penyediaan dan Pengelolaan Sistem Penanganan Gawat Darurat Terpadu (SPGDT)	Respon time PSC sesuai standar	laporan	1600	2.457.705.500	0	798.000.000	1200	1.064.453.560	300	393.151.740	971,00	516.859.146	971	516.859.146	971	1.314.859.146	1	0,53	DINAS KESEHATAN
		Penyelenggaraan Sistem Informasi Kesehatan secara Terintegrasi	Aplikasi yang terintegrasi dalam Sistem Informasi Kesehatan	aplikasi	2	1.945.420.500		20.454.500	1	105.000.000		11.362.500		26.562.500	-	26.562.500	0	47.017.000	0	0,02	DINAS KESEHATAN
		Pengelolaan Data dan Informasi Kesehatan	Laporan data rutin yang dapat di ambil dari sistem informasi kesehatan	laporan	4	1.945.420.500	95	20.454.500	2	105.000.000	1	11.362.500	1,00	26.562.500	1	26.562.500	96	47.017.000	24	0,02	DINAS KESEHATAN
		Penerbitan Izin Rumah Sakit Kelas C dan D serta Fasilitas Pelayanan Kesehatan Tingkat Daerah Kabupaten/Kota	Rumah sakit yang mendapatkan perpanjangan izin		7	645.885.280		429.812.500	3	127.119.064		22.247.598		45.152.576	-	45.152.576	0	474.965.076	0	0,74	DINAS KESEHATAN
		Peningkatan Mutu Pelayanan Fasilitas Kesehatan	Rumah sakit dengan pelayanan intensif sesuai standar	RS	7	645.885.280	40	429.812.500	3	127.119.064	1	22.247.598	3,00	45.152.576	3	45.152.576	43	474.965.076	6	0,74	DINAS KESEHATAN
		PROGRAM PENINGKATAN KAPASITAS SUMBER DAYA MANUSIA KESEHATAN	Indeks peningkatan kapasitas SDMK	indeks	1	1.780.754.220		9.205.360.363	1	364.571.798		15.353.696		147.056.350	-	147.056.350	0	9.352.416.713	0	5,25	DINAS KESEHATAN
		Pemberian Izin Praktik Tenaga Kesehatan di Wilayah Kabupaten/Kota	Tenaga Kesehatan memiliki izin praktek	orang	1900	845.754.220		103.549.910	1700	148.571.798		12.614.946		112.537.600	-	112.537.600	0	216.087.510	0	0,26	DINAS KESEHATAN
		Pembinaan dan Pengawasan Tenaga Kesehatan serta Tindak Lanjut Perizinan Praktik Tenaga Kesehatan	Tenaga kesehatan yang mendapatkan pembinaan dan pengawasan	orang	140	845.754.220	95	103.549.910	140	148.571.798	0	12.614.946	60,00	112.537.600	60	112.537.600	155	216.087.510	1	0,26	DINAS KESEHATAN

No	Sasaran	Urusan/Bidang Urusan Pemerintahan Daerah dan Program/Kegiatan	Indikator Kinerja Program (Outcome)/ Kegiatan (output)	Satuan	Target RPJMD Kabupaten/kota pada Tahun 2026 (Akhir Periode RPJMD)		Realisasi Capaian Kinerja RPJMD Kabupaten/kota sampai dengan RKPD Kabupaten/kota Tahun Lalu (2021)		Target Kinerja dan Anggaran RKPD Kabupaten/kota Tahun Berjalan (2022) yang Dievaluasi		Realisasi Kinerja Pada Triwulan				Realisasi Capaian Kinerja dan Anggaran RKPD Kabupaten/kota yang Dievaluasi		Realisasi Kinerja dan Anggaran RPJMD Kabupaten/kota s/d Tahun 2022 (Akhir Tahun Pelaksanaan RKPD tahun)		Tingkat Capaian Kinerja dan Realisasi Anggaran RPJMD Kabupaten/kota s/d Tahun 2022 (%)		Perangkat Daerah Penanggung Jawab
											I		II								
1	2	3	4	5	6		7		8		9		10		11		12 = 7 + 11		13=14/6 x100%		16
					K	Rp	K	Rp	K	Rp	K	Rp	K	Rp	K	Rp	K	Rp	K	Rp	
		Pengembangan Mutu dan Peningkatan Kompetensi Teknis Sumber Daya Manusia Kesehatan Tingkat Daerah	Persentase SDM Kesehatan sesuai Standar	persen	100	935.000.000		9.101.810.453	100	216.000.000	0	2.738.750		34.518.750	-	34.518.750	0	9.136.329.203	0	9,77	DINAS KESEHATAN
		Pengembangan Mutu dan Peningkatan Kompetensi Teknis Sumber Daya Manusia Kesehatan Tingkat Daerah Kabupaten/Kota	Sumber Daya Manusia Kesehatan dengan Peningkatan Kompetensi Teknis	orang	290	935.000.000	95,7	9.101.810.453	290	216.000.000	0	2.738.750	145,00	34.518.750	145	34.518.750	241	9.136.329.203	1	9,77	DINAS KESEHATAN
		PROGRAM SEDIAAN FARMASI, ALAT KESEHATAN DAN MAKANAN MINUMAN	Indeks sediaan farmasi, alkes, dan makmin sesuai standar (yang sesuai standar dibagi dengan yang diawasi)	indeks	1	4.188.733.000	#REF!		1	711.505.000		16.700.000		105.175.200	-	105.175.200	0		0		DINAS KESEHATAN
		Pemberian Izin Apotek, Toko Obat, Toko Alat Kesehatan dan Optik, Usaha Mikro Obat Tradisional (UMOT)	Cakupan pemberian izin Apotek, Toko Obat, Toko Alat Kesehatan dan Optik, Usaha Mikro Obat Tradisional (UMOT)	persen	100	1.326.089.000		47.925.000	100	86.218.000	0	-	15	4.250.000	15	4.250.000	15	52.175.000	0	0,04	DINAS KESEHATAN
		Pengendalian dan Pengawasan serta Tindak Lanjut Pengawasan Perizinan Apotek, Toko Obat, Toko Alat Kesehatan dan Optik, Usaha Mikro Obat Tradisional (UMOT)	Apotek, Toko Obat, Toko Alat Kesehatan dan Optik, Usaha Mikro Obat Tradisional (UMOT) yang dibina	sarana	66	1.220.089.000	96	28.275.000	60	67.218.000	2	-	15,00	4.250.000	15	4.250.000	111	32.525.000	2	0,03	DINAS KESEHATAN
		Facilitasi Pemenuhan Komitmen Izin Apotek, Toko Obat, Toko Alat Kesehatan dan Optik, Usaha Mikro Obat Tradisional (UMOT)	Pemberian rekomendasi izin Apotek, Toko Obat, Toko Alat Kesehatan, dan Optik, Usaha Mikro Obat Tradisional (UMOT)	sertifikat standar	40	106.000.000		19.650.000	40	19.000.000	0	-		-	-	0	19.650.000	0	0,19	DINAS KESEHATAN	
		Penerbitan Sertifikat Produksi Pangan Industri Rumah Tangga dan Nomor P-IRT sebagai Izin Produksi, untuk Produk Makanan Minuman Tertentu yang dapat Diproduksi oleh Industri Rumah Tangga	Cakupan sertifikat laik higiene yang diterbitkan	persen	100	170.850.000		156.187.500	100	199.890.000	0	16.700.000	125	26.000.000	125	26.000.000	125	182.187.500	1	1,07	DINAS KESEHATAN
		Pengendalian dan Pengawasan serta Tindak Lanjut Pengawasan Sertifikat Produksi Pangan Industri Rumah Tangga dan Nomor P-IRT Sebagai Izin Produksi, untuk Produk Makanan Minuman Tertentu yang dapat Diproduksi oleh Industri Rumah Tangga	Rekomendasi Wasdal yang ditindaklanjuti oleh pelaku usaha IRT	rekomendasi	250	171.000.000		156.187.500	250	199.890.000	100	16.700.000	125,00	26.000.000	125	26.000.000	125	182.187.500	1	1,07	DINAS KESEHATAN
		Penerbitan Sertifikat Laik Higiene Sanitasi Tempat Pengelolaan Makanan (TPM) antara lain Jasa Boga, Rumah Makan/Restoran dan Depot Air	Sertifikat Laik Higiene yang diterbitkan	sertifikat	77	1.395.745.000		322.409.291	69	277.745.000	0	-		74.925.200	-	74.925.200	0	397.334.491	0	0,28	DINAS KESEHATAN

No	Sasaran	Urusan/Bidang Urusan Pemerintahan Daerah dan Program/Kegiatan	Indikator Kinerja Program (Outcome)/ Kegiatan (output)	Satuan	Target RPJMD Kabupaten/kota pada Tahun 2026 (Akhir Periode RPJMD)	Realisasi Capaian Kinerja RPJMD Kabupaten/kota sampai dengan RKPD Kabupaten/kota Tahun Lalu (2021)	Target Kinerja dan Anggaran RKPD Kabupaten/kota Tahun Berjalan (2022) yang Dievaluasi	Realisasi Kinerja Pada Triwulan				Realisasi Capaian Kinerja dan Anggaran RKPD Kabupaten/kota yang Dievaluasi	Realisasi Kinerja dan Anggaran RPJMD Kabupaten/kota s/d Tahun 2022 (Akhir Tahun Pelaksanaan RKPD tahun)	Tingkat Capaian Kinerja dan Realisasi Anggaran RPJMD Kabupaten/kota s/d Tahun 2022 (%)		Perangkat Daerah Penanggung Jawab					
								I		II				14 = 7 + 13							
								K	Rp	K	Rp			K	Rp		K	Rp			
1	2	3	4	5	6	7	8	9	10	11	12	13	14	15	16	17					
					K	Rp	K	Rp	K	Rp	K	Rp	K	Rp	K	Rp					
		Pengendalian dan Pengawasan serta Tindak Lanjut Pengawasan Pemberitaan Sertifikat Laik Higiene Sanitasi Tempat Pengelolaan Makanan (TPM) antara lain Jasa Boga, Rumah Makan/Restoran dan Depot Air Minum (DAM)	Rekomendasi Wasdal yang ditindaklanjuti TPM dan DAM	rekomendasi	35	1.395.745.000	95	322.409.291	15	277.745.000		3,00	52.125.200	3	52.125.200	98	374.534.491	3	0,27	DINAS KESEHATAN	
		Penerbitan Stiker Pembinaan pada Makanan Jajanan dan Sentra Makanan Jajanan	Stiker pembinaan yang diterbitkan	sticker	179	660.452.000			59	5.000.000	0				-	-	0	0	0,00	DINAS KESEHATAN	
		Pengendalian dan Pengawasan serta Tindak Lanjut Penerbitan Stiker Pembinaan pada Makanan Jajanan dan Sentra Makanan Jajanan	Pembinaan dan pengawasan pada Makanan Jajanan dan Sentra Makanan Jajanan yang mendapatkan stiker	pedagang	179	660.452.000		-	59	5.000.000	0	-	59,00		-	59	0	0	0,00	DINAS KESEHATAN	
		Pemeriksaan dan Tindak Lanjut Hasil Pemeriksaan Post Market pada Produksi dan Produk Makanan Minuman Industri Rumah Tangga	Produk Makanan minuman industri rumah tangga sesuai standar	sampel	75	635.597.000		113.417.000,00	1	75	142.652.000	0			-	-	0	0		DINAS KESEHATAN	
		Pemeriksaan Post Market pada Produk Makanan- Minuman Industri Rumah Tangga yang Beredar dan Pengawasan serta Tindak Lanjut Pengawasan	Pemeriksaan Post Market	sarana	75	635.597.000	95	113.417.000,00	1	75	142.652.000	0	-	40,00		22.800.000	40	22.800.000	135	2	DINAS KESEHATAN
		PROGRAM PEMBERDAYAAN MASYARAKAT BIDANG KESEHATAN	Cakupan Desa Siaga purnama mandiri	kelurahan	60	4.752.164.600		437.882.250	40	1.199.211.696		105.400.252	608.443.340	-	608.443.340	0	1.046.325.590	0	0,22	DINAS KESEHATAN	
		Advokasi, Pemberdayaan, Kemitraan, Peningkatan Peran serta Masyarakat dan Lintas Sektor Tingkat Daerah Kabupaten/Kota	LP dan atau LS yang bermitra dalam pembinaan Desa Siaga dibagi jumlah LP/LS	Persen	100	1.285.089.600		164.828.500	100	364.674.496		4.301.252	10.535.840	-	10.535.840	0	175.364.340	0	0,14	DINAS KESEHATAN	
		Peningkatan Upaya Promosi Kesehatan, Advokasi, Kemitraan dan Pemberdayaan Masyarakat	LP/LS yang bermitra dalam pembinaan Desa Siaga	mitra	44	1.285.089.600	70,3	164.828.500	40	364.674.496	0	4.301.252	20,00	10.535.840	20	10.535.840	90	175.364.340	2	0,14	DINAS KESEHATAN
		Pelaksanaan Sehat dalam rangka Promotif Preventif Tingkat Daerah Kabupaten/Kota	Cakupan PHBS	Persen	1	975.675.000		200.163.750	1	361.347.200	0	14.990.000	235.750.000	-	235.750.000	0	435.913.750	0	0,45	DINAS KESEHATAN	
		Penyelenggaraan Promosi Kesehatan dan Gerakan Hidup Bersih dan Sehat	Desa Siaga kategori baik (purnama, mandiri)	desa	75	975.675.000	95	200.163.750	75	361.347.200	66	14.990.000	75,00	235.750.000	75	235.750.000	170	435.913.750	2	0,45	DINAS KESEHATAN
		Pengembangan dan Pelaksanaan Upaya Kesehatan Bersumber Daya Masyarakat (UKBM) Tingkat Daerah	Persentase posyandu memiliki kader tersertifikasi	NA	100	2.491.400.000		72.890.000	100	473.190.000	15	86.109.000	362.157.500	-	362.157.500	0	435.047.500	0	0,17	DINAS KESEHATAN	
		Bimbingan Teknis dan Supervisi Pengembangan dan Pelaksanaan Upaya Kesehatan Bersumber Daya Masyarakat (UKBM)	Kader tersertifikasi	NA	8500	2.479.400.000	65	72.890.000	1700	473.190.000	1.700	86.109.000	800,00	362.157.500	800	362.157.500	865	435.047.500	0	0,18	DINAS KESEHATAN
		PROGRAM PENYELENGGARAAN KEISTIMEWAAN YOGYAKARTA URUSAN KEBUDAYAAN	Persentase puskesmas melaksanakan pelayanan kesehatan tradisional	Persen	63	10.749.050.000			33	600.000.000		32.917.450	249.926.580	-	249.926.580	0	249.926.580	0	0,02	DINAS KESEHATAN	

No	Sasaran	Urusan/Bidang Urusan Pemerintahan Daerah Dan Program/Kegiatan	Indikator Kinerja Program (Outcome) Kegiatan (output)	Satuan	Target RPJMD Kabupaten/kota pada Tahun 2026 (Akhir Periode RPJMD)	Realisasi Capaian Kinerja RPJMD Kabupaten/kota sampai dengan RKPD Kabupaten/kota Tahun Berjalan Lalu (2021)	Target Kinerja dan Anggaran RKPD Kabupaten/kota Tahun Berjalan (2022) yang Dievaluasi	Realisasi Kinerja Pada Triwulan				Realisasi Capaian Kinerja dan Anggaran RKPD Kabupaten/kota yang Dievaluasi	Realisasi Kinerja dan Anggaran RPJMD Kabupaten/kota s/d Tahun 2022 (Akhir Tahun Pelaksanaan RKPD tahun)	Tingkat Capaian Kinerja dan Realisasi Anggaran RPJMD Kabupaten/kota s/d Tahun 2022 (%)		Perangkat Daerah Penanggung Jawab					
								I		II											
								9		10											
1	2	3	4	5	6		7		8		9		10		13		14 = 7 + 13		15=14/6 x100%		16
					K	Rp	K	Rp	K	Rp	K	Rp	K	Rp	K	Rp	K	Rp	K	Rp	
		Pengembangan Kearifan Lokal dan Potensi Budaya	Capaian kinerja pengembangan potensi pelayanan kesehatan tradisional	Persen	100	10.749.050.000			100	600.000.000	9	32.917.450		249.926.580	-	249.926.580	0	249.926.580	0	0,02	DINAS KESEHATAN
		Peningkatan Pelayanan Kesehatan Tradisional	Puskesmas dengan pengembangan pelayanan kesehatan tradisional terintegrasi	puskesmas	17	10.749.050.000	0	1.761.270.574	0	600.000.000	9	32.917.450	6,00	249.926.580	6	249.926.580	6	2.011.197.154	0	0,19	DINAS KESEHATAN
			Dusun dengan pengembangan asutan mandiri kesehatan tradisional	dusun	76				20		20		20,00		20	-	20	0	0		DINAS KESEHATAN
		UPTD JAMKESDA												-	-	0	0				DINAS KESEHATAN
		URUSAN PEMERINTAHAN WAJIB YANG BERKAITAN DENGAN PELAYANAN DAERAH												-	-	0	0				DINAS KESEHATAN
		URUSAN PEMERINTAHAN BIDANG KESEHATAN												-	-	0	0				DINAS KESEHATAN
		PROGRAM PENUNJANG URUSAN PEMERINTAHAN DAERAH KABUPATEN/KOTA	Nilai AKIP (Akuntabilitas Kinerja Instansi Pemerintah)	angka	84,50	948.145.120			84	181.802.112		45.448.764	85	90.899.292	85	90.899.292	85	90.899.292	1	0,10	DINAS KESEHATAN
		Penyediaan Jasa Penunjang Urusan Pemerintahan Daerah	Capaian Kinerja Penyediaan Jasa Penunjang	persen	100	948.145.120			100	181.802.112		45.448.764		90.899.292	-	90.899.292	0	90.899.292	0	0,10	DINAS KESEHATAN
		Penyediaan Jasa Pelayanan Umum Kantor	Laporan kebersihan ruangan	dokumen	12	948.145.120			12	181.802.112	3	45.448.764	6,00	90.899.292	6	90.899.292	6	90.899.292	1	0,10	DINAS KESEHATAN
			Laporan penjagaan	dokumen	12				12		3	6,00		6	-	6	0		1		DINAS KESEHATAN
		PROGRAM PEMEMUHAN UPAYA KESEHATAN PERORANGAN DAN UPAYA KESEHATAN MASYARAKAT	Cakupan pelayanan Jamkesda	persen	100	185.650.755.263			100	37.774.652.750		8.281.964.856		16.106.043.960	-	16.106.043.960	0	16.106.043.960	0	0,09	DINAS KESEHATAN
		Penyediaan Layanan Kesehatan untuk UKM dan UKP Rujukan Tingkat Daerah Kabupaten/Kota	Capaian Kinerja Layanan dan Layanan Kesehatan untuk UKM dan UKP di Jamkesda	persen	100	185.650.755.263			100	37.774.652.750		8.281.964.856		16.106.043.960	-	16.106.043.960	0	16.106.043.960	0	0,09	DINAS KESEHATAN
		Pengelolaan Jaminan Kesehatan Masyarakat	Peserta PBI APBD	jiwa	80.000	185.000.000			60000	37.617.751.750	56.413	8.257.992.009		16.026.439.348	47.965	16.026.439.348	47.965	16.026.439.348	600	86,63	DINAS KESEHATAN
		Operasional Pelayanan Fasilitas Kesehatan Lainnya	Klaim terverifikasi	klaim	36000	650.755.263			40000	156.901.000	11.411	23.972.847	47.965,00 20.384,00	79.604.612	20.384	79.604.612	20.384	79.604.612	1	0,12	DINAS KESEHATAN
		UPTD LABKESDA												-	-	0	0				DINAS KESEHATAN
		URUSAN PEMERINTAHAN WAJIB YANG BERKAITAN DENGAN PELAYANAN DAERAH												-	-	0	0				DINAS KESEHATAN
		URUSAN PEMERINTAHAN BIDANG KESEHATAN												-	-	0	0				DINAS KESEHATAN
		PROGRAM PENUNJANG URUSAN PEMERINTAHAN DAERAH KABUPATEN/KOTA	Nilai AKIP (Akuntabilitas Kinerja Instansi Pemerintah)	angka	84,50	929.531.680			84	178.202.112		44.548.764	85	89.101.056	85	89.101.056	85	89.101.056	1	0,10	DINAS KESEHATAN
		Penyediaan Jasa Penunjang Urusan Pemerintahan Daerah	Capaian Kinerja Penyediaan Jasa Penunjang	persen	100	928.881.680			100	178.202.112		44.548.764		89.101.056	-	89.101.056	0	89.101.056	0	0,10	DINAS KESEHATAN
		Penyediaan Jasa Pelayanan Umum Kantor	Laporan kebersihan ruangan	dokumen	12	928.881.680			12	178.202.112	3	44.548.764	6,00	89.101.056	6	89.101.056	6	89.101.056	1	0,10	DINAS KESEHATAN
			Laporan administrasi	Dokumen	24				24		6	12,00		12	-	12	0		1		DINAS KESEHATAN
			Laporan keamanan kantor	Dokumen	36				36		9	18,00		18	-	18	0		1		DINAS KESEHATAN

No	Sasaran	Urusan/Bidang Urusan Pemerintahan Daerah Dan Program/Kegiatan	Indikator Kinerja Program (Outcome) Kegiatan (output)	Satuan	Target RPJMD Kabupaten/kota pada Tahun 2026 (Akhir Periode RPJMD)		Realisasi Capaian Kinerja RPJMD Kabupaten/kota sampai dengan RKPD Kabupaten/kota Tahun Lalu (2021)		Target Kinerja dan Anggaran RKPD Kabupaten/kota Tahun Berjalan (2022) yang Dievaluasi		Realisasi Kinerja Pada Triwulan				Realisasi Capaian Kinerja dan Anggaran RKPD Kabupaten/kota yang Dievaluasi		Realisasi Kinerja dan Anggaran RPJMD Kabupaten/kota s/d Tahun 2022 (Akhir Tahun Pelaksanaan RKPD tahun)		Tingkat Capaian Kinerja dan Realisasi Anggaran RPJMD Kabupaten/kota s/d Tahun 2022 (%)		Perangkat Daerah Penanggung Jawab		
					K	Rp	K	Rp	K	Rp	K	Rp	K	Rp	K	Rp	K	Rp	K	Rp		K	Rp
1	2	3	4	5	6		7		8		9		10		11		12		13 = 7 + 13		14 = 14/6 x100%		16
		PROGRAM PEMENUHAN UPAYA KESEHATAN PERORANGAN DAN UPAYA KESEHATAN MASYARAKAT	Cakupan pelayanan Labkesda	persen	100	3.000.000.000			100	1.205.832.300		36.780.800		102.706.899		-	102.706.899	0	102.706.899	0	0,03	DINAS KESEHATAN	
		Penyediaan Layanan Kesehatan untuk UKM dan UKP Rujukan Tingkat Daerah	Capaian Kinerja Penyediaan Jasa Penunjang	persen	100	3.000.000.000			100	1.205.832.300		36.780.800		102.706.899		-	102.706.899	0	102.706.899	0	0,03	DINAS KESEHATAN	
		Operasional Pelayanan Fasilitas Kesehatan Lainnya	Pemeriksaan laboratorium yang dilakukan	Pemeriksaan	19000	3.000.000.000			13000	1.205.832.300	8.417	36.780.800		102.706.899		-	102.706.899	0	102.706.899	0	0,03	DINAS KESEHATAN	
																-	-	0	0			DINAS KESEHATAN	
		SRANDAKAN														-	-	0	0			DINAS KESEHATAN	
		PROGRAM PENUNJANG URUSAN PEMERINTAHAN DAERAH KABUPATEN/KOTA	Nilai Akuntabilitas Instansi Pemerintah	angka	84,50	9.405.448.000			84	2.326.430.080		273.212.427	85	858.380.246	85	858.380.246	85	858.380.246	85	858.380.246	1	0,09	DINAS KESEHATAN
			Cakupan pelayanan Puskesmas	persen	100				100							-	-	0	0	0		DINAS KESEHATAN	
		Penyediaan Jasa Penunjang Urusan Pemerintahan Daerah	Capaian Kinerja Penyediaan Jasa Penunjang	persen	100	675.448.000			100	126.430.080	0	21.071.050		63.214.410		-	63.214.410	0	63.214.410	0	0,09	DINAS KESEHATAN	
		Penyediaan Jasa Pelayanan Umum Kantor	Laporan perawatan kendaraan	dokumen	12	675.448.000	100	135.932.792	12	126.430.080	3	21.071.050	6,00	63.214.410	6	63.214.410	106	199.147.202	9	0,29	DINAS KESEHATAN		
			Laporan penjagaan ruang kerja dan fasilitas lainnya	dokumen	12				12		3		6,00		6	-	6	0	1		DINAS KESEHATAN		
			laporan penyediaan kebutuhan nutrisi pasien	dokumen	12				12		3		6,00		6	-	6	0	1		DINAS KESEHATAN		
			Laporan kebersihan ruang kerja dan fasilitas lainnya	dokumen	24				24		6		12,00		12	-	12	0	1		DINAS KESEHATAN		
		Peningkatan Pelayanan BLUD	Cakupan kunjungan Puskesmas	persen	22050	8.730.000.000			100	2.200.000.000		252.141.377		795.165.836		-	795.165.836	0	795.165.836	0	0,09	DINAS KESEHATAN	
		Pelayanan dan Penunjang Pelayanan BLUD	Kunjungan di Puskesmas	kunjungan	22050	8.730.000.000	100	66.845.000	20250	2.200.000.000	11.953	252.141.377	23.004	795.165.836	23.004	795.165.836	23.104	862.010.836	1	0,10	DINAS KESEHATAN		
		PROGRAM PEMENUHAN UPAYA KESEHATAN PERORANGAN DAN UPAYA KESEHATAN MASYARAKAT	Indeks capaian SPM	indeks	1	3.335.000.000			1	878.096.660				290.758.900		-	290.758.900	0	290.758.900	0	0,09	DINAS KESEHATAN	
		Penyediaan Layanan Kesehatan untuk UKM dan UKP Rujukan Tingkat Daerah	Cakupan pelayanan UKM	persen	100	3.335.000.000			100	878.096.660				290.758.900		-	290.758.900	0	290.758.900	0	0,09	DINAS KESEHATAN	
		Pengelolaan Pelayanan Promosi Kesehatan	Profil Pelayanan Promosi Kesehatan	dokumen	1	175.000.000	99	84.280.000	1	25.000.000	0	-	0,00	-	-	-	-	99	84.280.000	99	0,48	DINAS KESEHATAN	
		Operasional Pelayanan Puskesmas	Laporan Upaya Kesehatan Masyarakat Esensial dan Pengembangan	dokumen	2	3.160.000.000		485.043.508	2	878.096.660	2	-	0,75	290.758.900	0,75	290.758.900	1	775.802.408	0	0,25	DINAS KESEHATAN		
		SANDEN														-	-	0	0			DINAS KESEHATAN	
		PROGRAM PENUNJANG URUSAN PEMERINTAHAN DAERAH KABUPATEN/KOTA	Nilai Akuntabilitas Instansi Pemerintah	angka	84,50	12.196.858.400			84	2.462.644.064		172.851.184	85,00	50.572.032	85	50.572.032	85	50.572.032	85	50.572.032	1	0,00	DINAS KESEHATAN
			Cakupan pelayanan Puskesmas	persen	100				100							-	-	0	0	0		DINAS KESEHATAN	
		Penyediaan Jasa Penunjang Urusan Pemerintahan Daerah	Capaian Kinerja Penyediaan Jasa Penunjang	persen	100	550.358.400			100	101.144.064		16.856.840	6	50.572.032	6	50.572.032	6	50.572.032	6	50.572.032	0	0,09	DINAS KESEHATAN
		Penyediaan Jasa Pelayanan Umum Kantor	Laporan perawatan kendaraan	dokumen	12	550.358.400	100	108.395.440	12	101.144.064	3	16.856.840	6,00	50.572.032	6	50.572.032	106	158.967.472	9	0,29	DINAS KESEHATAN		

No	Sasaran	Urusan/Bidang Urusan Pemerintahan Daerah Dan Program/Kegiatan	Indikator Kinerja Program (Outcome) Kegiatan (output)	Satuan	Target RPJMD Kabupaten/kota pada Tahun 2026 (Akhir Periode RPJMD)	Realisasi Capaian Kinerja RPJMD Kabupaten/kota sampai dengan RKPD Kabupaten/kota Tahun Lalu (2021)	Target Kinerja dan Anggaran RKPD Kabupaten/kota Tahun Berjalan (2022) yang Dievaluasi	Realisasi Kinerja Pada Triwulan						Realisasi Capaian Kinerja dan Anggaran RKPD Kabupaten/kota yang Dievaluasi	Realisasi Kinerja dan Anggaran RPJMD Kabupaten/kota s/d Tahun 2022 (Akhir Tahun Pelaksanaan RKPD tahun)	Tingkat Capaian Kinerja dan Realisasi Anggaran RPJMD Kabupaten/kota s/d Tahun 2022 (%)		Perangkat Daerah Penanggung Jawab				
								I		II		13							14 = 7 + 13		15=14/6 x100%	
								K	Rp	K	Rp	K	Rp						K	Rp	K	Rp
1	2	3	4	5	6	7	8	9	10	11	12	13	14	15	16	17	18	19				
			laporan penyediaan kebutuhan nutrisi pasien	dokumen	12		12	- 3		6,00		6	- 6	0		1		DINAS KESEHATAN				
			Laporan kebersihan ruang kerja dan fasilitas lainnya	dokumen	24		24	- 6		12,00		12	- 12	0		1		DINAS KESEHATAN				
		Peningkatan Pelayanan BLUD	Cakupan pelayanan BLUD	persen	40000	11.646.500.000	100	2.361.500.000	155.994.344	-	-	- 0	0	0		0	0,00	DINAS KESEHATAN				
		Pelayanan dan Penunjang Pelayanan BLUD	Kunjungan di Puskesmas	kunjungan	40000	11.646.500.000	100	67.374.500	23500	2.361.500.000	11.930	155.994.344	-	- 100	67.374.500	0	0,01	DINAS KESEHATAN				
		PROGRAM PEMEMUHAN UPAYA KESEHATAN PERORANGAN DAN UPAYA KESEHATAN MASYARAKAT	Indeks capaian SPM	indeks	1	3.335.000.000	1	878.275.910	-	-	1	385.823.928	1	385.823.928	1	385.823.928	1	0,12	DINAS KESEHATAN			
		Penyediaan Layanan Kesehatan untuk UKM dan UKP Rujukan Tingkat Daerah	Cakupan pelayanan UKM	persen	100	3.335.000.000	100	878.275.910	-	-	1	385.823.928	1	385.823.928	1	385.823.928	0	0,12	DINAS KESEHATAN			
		Pengelolaan Pelayanan Promosi Kesehatan	Profil Pelayanan Promosi Kesehatan	dokumen	1	175.000.000	100	51.228.250	1	25.000.000	0	- 0,00	-	-	- 100	51.228.250	100	0,29	DINAS KESEHATAN			
		Operasional Pelayanan Puskesmas	Laporan Upaya Kesehatan Masyarakat Esensial dan Pengembangan	dokumen	2	3.160.000.000		551.503.012	2	878.275.910	0	- 1,00	385.823.928	1	385.823.928	1	937.326.940	1	0,30	DINAS KESEHATAN		
		KRETEK						-					-	- 0	0			DINAS KESEHATAN				
		PROGRAM PENUNJANG URUSAN PEMERINTAHAN DAERAH KABUPATEN/KOTA	Nilai Akuntabilitas Instansi Pemerintah	angka	84,50	13.295.268.800		84	2.405.858.048	-	168.014.928	85	735.318.127	85	735.318.127	85	735.318.127	1	0,06	DINAS KESEHATAN		
			Cakupan pelayanan Puskesmas	persen				100					-	- 0	0			DINAS KESEHATAN				
		Penyediaan Jasa Penunjang Urusan Pemerintahan Daerah	Capaian Kinerja Penyediaan Jasa Penunjang	persen	100	425.268.800		100	75.858.048	3	12.642.630	6	25.285.260	6	25.285.260	6	25.285.260	0	0,06	DINAS KESEHATAN		
		Penyediaan Jasa Pelayanan Umum Kantor	Laporan perawatan kendaraan	dokumen	12	425.268.800	98	95.754.240	12	75.858.048	3	12.642.630	6,00	25.285.260	6	25.285.260	104	121.039.500	9	0,28	DINAS KESEHATAN	
			laporan penyediaan kebutuhan nutrisi pasien	dokumen	12			12		3	6,00		6	- 6	0		1		DINAS KESEHATAN			
			Laporan kebersihan ruang kerja dan fasilitas lainnya	dokumen	24			24	- 3	12,00		12	- 12	0		1		DINAS KESEHATAN				
		Peningkatan Pelayanan BLUD	Cakupan pelayanan BLUD	persen	100	12.870.000.000		100	2.330.000.000	10.398	155.372.298	17.306	710.032.867	17.306	710.032.867	17.306	710.032.867	173	0,06	DINAS KESEHATAN		
		Pelayanan dan Penunjang Pelayanan BLUD	Kunjungan di Puskesmas	kunjungan	72920	12.870.000.000	92	23.654.960	60000	2.330.000.000	10.398	155.372.298	17.306,00	710.032.867	17.306	710.032.867	17.398	733.687.827	0	0,06	DINAS KESEHATAN	
		PROGRAM PEMEMUHAN UPAYA KESEHATAN PERORANGAN DAN UPAYA KESEHATAN MASYARAKAT	Indeks capaian SPM	indeks	1	3.771.000.000		1	920.784.194	-	-	1	192.781.138	1	192.781.138	1	192.781.138	1	0,05	DINAS KESEHATAN		
		Penyediaan Layanan Kesehatan untuk UKM dan UKP Rujukan Tingkat Daerah	Cakupan pelayanan UKM	persen	100	3.771.000.000		100	920.784.194	-	-	1	192.781.138	1	192.781.138	1	192.781.138	0	0,05	DINAS KESEHATAN		
		Pengelolaan Pelayanan Promosi Kesehatan	Profil Pelayanan Promosi Kesehatan	dokumen	1	175.000.000	90	242.864.530	1	25.000.000	0	- 1,00	9.240.000	1	9.240.000	91	252.104.530	91	1,44	DINAS KESEHATAN		
		Operasional Pelayanan Puskesmas	Laporan Upaya Kesehatan Masyarakat Esensial dan Pengembangan	dokumen	2	3.596.000.000		223.306.020	2	920.784.194	0	- 1,00	192.781.138	1	192.781.138	1	416.087.158	1	0,12	DINAS KESEHATAN		
		PUNDONG						-					-	- 0	0			DINAS KESEHATAN				

No	Sasaran	Urusan/Bidang Urusan Pemerintahan Daerah Dan Program/Kegiatan	Indikator Kinerja Program (Outcome)/ Kegiatan (output)	Satuan	Target RPJMD Kabupaten/kota pada Tahun 2026 (Akhir Periode RPJMD)	Realisasi Capaian Kinerja RPJMD Kabupaten/kota sampai dengan RKPD Kabupaten/kota Tahun Berjalan (2021)	Target Kinerja dan Anggaran RKPD Kabupaten/kota Tahun Berjalan (2022) yang Dievaluasi	Realisasi Kinerja Pada Triwulan						Realisasi Capaian Kinerja dan Anggaran RKPD Kabupaten/kota yang Dievaluasi	Realisasi Kinerja dan Anggaran RPJMD Kabupaten/kota s/d Tahun 2022 (Akhir Tahun Pelaksanaan RKPD tahun)	Tingkat Capaian Kinerja dan Realisasi Anggaran RPJMD Kabupaten/kota s/d Tahun 2022 (%)	Perangkat Daerah Penanggung Jawab				
								I		II		13						14 = 7 + 13		15=14/6 x100%	16
								K	Rp	K	Rp	K	Rp					K	Rp		
1	2	3	4	5	6	7	8	9	10	11	12	13	14	15	16	17					
		PROGRAM PENUNJANG URUSAN PEMERINTAHAN DAERAH KABUPATEN/KOTA	Nilai Akuntabilitas Instansi Pemerintah	angka	84,50	15.570.358.400		84	2.921.144.064	-	233.906.013	85	968.546.243	85	968.546.243	1	0,06	DINAS KESEHATAN			
			Cakupan pelayanan Puskesmas	persen	100			100					-	0	0	0		DINAS KESEHATAN			
		Penyediaan Jasa Penunjang Urusan Pemerintahan Daerah	Capaian Kinerja Penyediaan Jasa Penunjang	persen	100	550.358.400		100	101.144.064	3	16.856.840	6	52.314.888	6	52.314.888	6	0,10	DINAS KESEHATAN			
		Penyediaan Jasa Pelayanan Umum Kantor	Laporan perawatan kendaraan	dokumen	12	550.358.400	96,86	108.181.032	12	101.144.064	3	16.856.840	6,00	52.314.888	6	52.314.888	103	160.495.920	9	0,29	DINAS KESEHATAN
			laporan penyediaan kebutuhan nutrisi pasien	dokumen	12			12	-	3		6,00	-	6	0	1		DINAS KESEHATAN			
			Laporan kebersihan ruang kerja dan fasilitas lainnya	dokumen	24			24	-	6		12,00	-	12	0	1		DINAS KESEHATAN			
		Peningkatan Pelayanan BLUD	Cakupan pelayanan BLUD	persen	100	15.020.000.000		100	2.820.000.000	10.430	217.049.173	19.932	916.231.355	19.932	916.231.355	199	0,06	DINAS KESEHATAN			
		Pelayanan dan Penunjang Pelayanan BLUD	Kunjungan di Puskesmas	kunjungan	45000	15.020.000.000	100	63.430.000	28000	2.820.000.000	10.430	217.049.173	19.932,00	916.231.355	19.932	916.231.355	20.032	979.661.355	0	0,07	DINAS KESEHATAN
		PROGRAM PEMENUHAN UPAYA KESEHATAN PERORANGAN DAN UPAYA KESEHATAN MASYARAKAT	Indeks capaian SPM	indeks	1	3.335.000.000		1	645.000.000	-	645.000.000	-	645.000.000	-	645.000.000	0	0,19	DINAS KESEHATAN			
		Penyediaan Layanan Kesehatan untuk UKM dan UKP Rujukan Tingkat Daerah	Cakupan pelayanan UKM	persen	100	3.335.000.000		100	645.000.000	645.000.000	645.000.000	645.000.000	645.000.000	645.000.000	645.000.000	6.450.000	0,19	DINAS KESEHATAN			
		Pengelolaan Pelayanan Promosi Kesehatan	Profil Pelayanan Promosi Kesehatan	dokumen	1	17.500.000	94,4	105.825.000	1	25.000.000	0	1,00	-	1	95	105.825.000	95	6,05	DINAS KESEHATAN		
		Operasional Pelayanan Puskesmas	Laporan Upaya Kesehatan Masyarakat Esensial dan Pengembangan	dokumen	2	3.160.000.000		491.419.008	2	783.085.694	0	2,00	263.935.714	2	263.935.714	2	755.354.722	1	0,24	DINAS KESEHATAN	
		BAMBANGLIPIURO							-				-	0	0			DINAS KESEHATAN			
		PROGRAM PENUNJANG URUSAN PEMERINTAHAN DAERAH KABUPATEN/KOTA	Nilai Akuntabilitas Instansi Pemerintah	angka	84,5	13.828.012.294		84	2.851.463.958	-	230.286.277	85	937.197.357	85	937.197.357	85	937.197.357	1	0,07	DINAS KESEHATAN	
			Cakupan pelayanan Puskesmas	persen	100			100					-	0	0	0		DINAS KESEHATAN			
		Penyediaan Jasa Penunjang Urusan Pemerintahan Daerah	Capaian Kinerja Penyediaan Jasa Penunjang	persen	100	550.358.400		100	101.144.064	3	16.856.840	6	50.572.032	6	50.572.032	6	0,09	DINAS KESEHATAN			
		Penyediaan Jasa Pelayanan Umum Kantor	Laporan perawatan kendaraan	dokumen	12	550.358.400	100	132.186.606	12	101.144.064	3	16.856.840	6,00	50.572.032	6	50.572.032	106	182.758.638	9	0,33	DINAS KESEHATAN
			laporan penyediaan kebutuhan nutrisi pasien	dokumen	12			12	-	3		6,00		6	-	0	1		DINAS KESEHATAN		
			Laporan kebersihan ruang kerja dan fasilitas lainnya	dokumen	24			24	-	6		12,00		12	-	0	1		DINAS KESEHATAN		
		Peningkatan Pelayanan BLUD	Cakupan pelayanan BLUD	persen	100	13.277.653.894		100	2.750.319.894	9.417	213.429.437	11.420	886.625.325	11.420	886.625.325	114	0,07	DINAS KESEHATAN			
		Pelayanan dan Penunjang Pelayanan BLUD	Kunjungan di Puskesmas	kunjungan	50000	13.277.653.894	100	31.942.300	40000	2.750.319.894	9.417	213.429.437	11.420,00	886.625.325	11.420	886.625.325	11.520	918.567.625	0	0,07	DINAS KESEHATAN
		PROGRAM PEMENUHAN UPAYA KESEHATAN PERORANGAN DAN UPAYA KESEHATAN MASYARAKAT	Indeks capaian SPM	indeks	1	5.837.137.464		1	919.805.100	-	-	0,83	232.858.128	0,83	232.858.128	1	0,04	DINAS KESEHATAN			
		Penyediaan Layanan Kesehatan untuk UKM dan UKP Rujukan Tingkat Daerah	Cakupan pelayanan UKM	persen	100	3.715.720.400		100	919.805.100	-	-	0,83	232.858.128	0,83	232.858.128	1	0,06	DINAS KESEHATAN			

No	Sasaran	Urusan/Bidang Urusan Pemerintahan Daerah Dan Program/Kegiatan	Indikator Kinerja Program (Outcome)/ Kegiatan (ouput)	Satuan	Target RPJMD Kabupaten/kota pada Tahun 2026 (Akhir Periode RPJMD)	Realisasi Capaian Kinerja RPJMD Kabupaten/kota sampai dengan RKPD Kabupaten/kota Tahun Berjalan Lalu (2021)	Target Kinerja dan Anggaran RKPD Kabupaten/kota Tahun Berjalan (2022) yang Dievaluasi	Realisasi Kinerja Pada Triwulan						Realisasi Capaian Kinerja dan Anggaran RKPD Kabupaten/kota yang Dievaluasi	Realisasi Kinerja dan Anggaran RPJMD Kabupaten/kota s/d Tahun 2022 (Akhir Tahun Pelaksanaan RKPD tahun)	Tingkat Capaian Kinerja dan Realisasi Anggaran RPJMD Kabupaten/kota s/d Tahun 2022 (%)		Perangkat Daerah Penanggung Jawab				
								I		II												
								9		10		13				14 = 7 + 13						
1	2	3	4	5	6		7		8		9		10		13		14 = 7 + 13		15=14/6 x100%		16	
					K	Rp	K	Rp	K	Rp	K	Rp	K	Rp	K	Rp	K	Rp	K	Rp		
		Pengelolaan Pelayanan Promosi Kesehatan	Profil Pelayanan Promosi Kesehatan	dokumen	1	175.000.000	92	271.275.600	1	156.448.000	0	21.908.000	0,1	65.724.000	0,1	65.724.000	92	336.999.600	92	1,93	DINAS KESEHATAN	
		Operasional Pelayanan Puskesmas	Laporan Upaya Kesehatan Masyarakat Esensial dan Pengembangan dan Pengembangan	dokumen	2	3.540.720.400		408.433.707	2	919.805.100	0	-	0,83	232.858.128	0,83	232.858.128	1	641.291.835	0	0,18	DINAS KESEHATAN	
		PANDAK I								-				-	-	0	0				DINAS KESEHATAN	
		PROGRAM PENUNJANG URUSAN PEMERINTAHAN DAERAH KABUPATEN/KOTA	Nilai Akuntabilitas Instansi Pemerintah	angka	84,50	10.172.628.656			84	1.950.144.064	-	166.886.985		85	665.889.713	85	665.889.713	85	665.889.713	1	0,07	DINAS KESEHATAN
			Cakupan pelayanan Puskesmas	persen	100				100					-	-	0	0	0	0		DINAS KESEHATAN	
		Penyediaan Jasa Penunjang Urusan Pemerintahan Daerah	Capaian Kinerja Penyediaan Jasa Penunjang	persen	100	550.358.400			100	101.144.064	3	16.856.840		6	42.489.008	6	42.489.008	6	42.489.008	0	0,08	DINAS KESEHATAN
		Penyediaan Jasa Pelayanan Umum Kantor	Laporan perawatan kendaraan	dokumen	12	550.358.400	100	108.395.440	12	101.144.064	3	16.856.840	6,00	42.489.008	6	42.489.008	106	150.884.448	9	0,27	DINAS KESEHATAN	
			Laporan penyediaan kebutuhan nutrisi pasien	dokumen	12				12		3		6,00		6	-	6	0	1		DINAS KESEHATAN	
			Laporan kebersihan ruang kerja dan fasilitas lainnya	dokumen	24				24		6		12,00		12	-	12	0	1		DINAS KESEHATAN	
		Peningkatan Pelayanan BLUD	Cakupan pelayanan BLUD	persen	100	9.622.270.256			100	1.849.000.000	10.304	150.030.145	17.753	623.400.705	17.753	623.400.705	17.753	623.400.705	178	0,06	DINAS KESEHATAN	
		Pelayanan dan Penunjang Pelayanan BLUD	Kunjungan di Puskesmas	kunjungan	36000	9.622.270.256	100	22.434.920	32000	1.849.000.000	10.304	150.030.145	17.753,00	623.400.705	17.753	623.400.705	17.853	645.835.625	0	0,07	DINAS KESEHATAN	
		PROGRAM PEMENUHAN UPAYA KESEHATAN PERORANGAN DAN UPAYA KESEHATAN MASYARAKAT	Indeks capaian SPM	indeks	1	3.325.000.000			1	837.046.344	-	-	0,2	255.343.214	0,2	255.343.214	0	255.343.214	0	0,08	DINAS KESEHATAN	
		Penyediaan Layanan Kesehatan untuk UKM dan UKP Rujukan Tingkat Daerah	Cakupan pelayanan UKM	persen	100	3.325.000.000			100	837.046.344	-	-	0,2	255.343.214	0,2	255.343.214	0	255.343.214	0	0,08	DINAS KESEHATAN	
		Pengelolaan Pelayanan Promosi Kesehatan	Profil Pelayanan Promosi Kesehatan	dokumen	1	175.000.000	95,96	132.025.000	1	25.000.000	0	-	0,1	-	0,1	-	96	132.025.000	96	0,75	DINAS KESEHATAN	
		Operasional Pelayanan Puskesmas	Laporan Upaya Kesehatan Masyarakat Esensial dan Pengembangan	dokumen	2	3.150.000.000		511.801.440	2	837.046.344	0	-	0,2	255.343.214	0,2	255.343.214	0	767.144.654	0	0,24	DINAS KESEHATAN	
		PANDAK II								-				-	-	0	0				DINAS KESEHATAN	
		PROGRAM PENUNJANG URUSAN PEMERINTAHAN DAERAH KABUPATEN/KOTA	Nilai Akuntabilitas Instansi Pemerintah	angka	84,50	8.211.531.396			84	1.589.142.632	-	115.625.063		85	551.600.940	85	551.600.940	85	551.600.940	1	0,07	DINAS KESEHATAN
			Cakupan pelayanan Puskesmas	persen					100					-	-	0	0				DINAS KESEHATAN	
		Penyediaan Jasa Penunjang Urusan Pemerintahan Daerah	Capaian Kinerja Penyediaan Jasa Penunjang	persen	100	300.179.200			100	50.572.032	3	8.428.420		6	25.286.016	6	25.286.016	6	25.286.016	0	0,08	DINAS KESEHATAN
		Penyediaan Jasa Pelayanan Umum Kantor	Laporan perawatan kendaraan	dokumen	12	300.179.200	99,24	54.472.596	12	50.572.032	3	8.428.420	6,00	25.286.016	6	25.286.016	105	79.758.612	9	0,27	DINAS KESEHATAN	
			Laporan kebersihan ruang kerja dan fasilitas lainnya	dokumen	12				12		-	3	6,00		6	-	6	0	1		DINAS KESEHATAN	
		Peningkatan Pelayanan BLUD	Cakupan pelayanan BLUD	persen	100	7.911.352.196			100	1.538.570.600	6.040	107.196.643	12.366	526.314.924	12.366	526.314.924	12.366	526.314.924	124	0,07	DINAS KESEHATAN	
		Pelayanan dan Penunjang Pelayanan BLUD	Kunjungan di Puskesmas	Kunjungan	34538	7.911.352.196	100	54.068.750	30538	1.538.570.600	6.040	107.196.643	12.366,00	526.314.924	12.366	526.314.924	12.466	580.383.674	0	0,07	DINAS KESEHATAN	

No	Sasaran	Urusan/Bidang Urusan Pemerintahan Daerah Dan Program/Kegiatan	Indikator Kinerja Program (Outcome) / Kegiatan (output)	Satuan	Target RPJMD Kabupaten/kota pada Tahun 2026 (Akhir Periode RPJMD)	Realisasi Capaian Kinerja RPJMD Kabupaten/kota sampai dengan RKPD Kabupaten/kota Tahun Lalu (2021)	Target Kinerja dan Anggaran RKPD Kabupaten/kota Tahun Berjalan (2022) yang Dievaluasi	Realisasi Kinerja Pada Triwulan				Realisasi Capaian Kinerja dan Anggaran RKPD Kabupaten/kota yang Dievaluasi	Realisasi Kinerja dan Anggaran RPJMD Kabupaten/kota s/d Tahun 2022 (Akhir Tahun Pelaksanaan RKPD tahun)	Tingkat Capaian Kinerja dan Realisasi Anggaran RPJMD Kabupaten/kota s/d Tahun 2022 (%)		Perangkat Daerah Penanggung Jawab							
								I		II				14 = 7 + 13									
								K	Rp	K	Rp			K	Rp		K	Rp					
1	2	3	4	5	6		7		8		9		10		13		14 = 7 + 13		15=14/6 x100%		16		
		PROGRAM PEMENUHAN UPAYA KESEHATAN PERORANGAN DAN UPAYA KESEHATAN MASYARAKAT	Indeks capaian SPM	indeks	1	3.325.000.000	K	Rp	1	770.096.844	K	Rp	K	Rp	0,8	205.210.514	0,8	205.210.514	1	205.210.514	1	0,06	DINAS KESEHATAN
		Penyediaan Layanan Kesehatan untuk UKM dan UKP Rujukan Tingkat Daerah	Cakupan pelayanan UKM	persen	100	3.325.000.000			100	770.096.844	-	-	0,8	205.210.514	0,8	205.210.514	1	205.210.514	0	0,06	DINAS KESEHATAN		
		Pengelolaan Pelayanan Promosi Kesehatan	Profil Pelayanan Promosi Kesehatan	dokumen	1	175.000.000	99,99	51.923.350	1	25.000.000	0	-	0,1	-	0,1	-	100	51.923.350	100	0,30	DINAS KESEHATAN		
		Operasional Pelayanan Puskesmas	Laporan Upaya Kesehatan Masyarakat Esensial dan Pengembangan	dokumen	2	3.150.000.000		490.120.184	2	770.096.844	0	-	0,8	205.210.514	0,8	205.210.514	1	695.330.698	0	0,22	DINAS KESEHATAN		
		BANTUL I													-	-	0	0			DINAS KESEHATAN		
		PROGRAM PENUNJANG URUSAN PEMERINTAHAN DAERAH KABUPATEN/KOT	Nilai Akuntabilitas Instansi Pemerintah	angka	84,50	11.687.289.115			84	2.216.933.948	-	217.701.866	85	724.518.568	85	724.518.568	85	724.518.568	1	0,06	DINAS KESEHATAN		
		Penyediaan Jasa Penunjang Urusan Pemerintahan Daerah	Capaian Kinerja Penyediaan Jasa Penunjang	persen	100	558.213.440			100	50.572.032	3	8.428.168	6	25.286.016	6	25.286.016	6	25.286.016	0	0,05	DINAS KESEHATAN		
			Cakupan pelayanan puskesmas	persen	100				100						-	-	0	0	0		DINAS KESEHATAN		
		Penyediaan Jasa Pelayanan Umum Kantor	Laporan perawatan kendaraan	dokumen	12	300.179.200	80	54.426.952	12	50.572.032	3	8.428.168	6,00	25.286.016	6	25.286.016	86	79.712.968	7	0,27	DINAS KESEHATAN		
			Laporan kebersihan ruang kerja dan fasilitas lainnya	dokumen	12				12		3		6,00		6	-	6	0	1		DINAS KESEHATAN		
		Peningkatan Pelayanan BLUD	Cakupan pelayanan BLUD	persen	100	11.387.109.915			100	2.166.361.916	8.462	209.273.698	19.115	699.232.552	19.115	699.232.552	19.115	699.232.552	191	0,06	DINAS KESEHATAN		
		Pelayanan dan Penunjang Pelayanan BLUD	Kunjungan di Puskesmas	kunjungan	47100	11.387.109.915	72	48.770.000	33500	2.166.361.916	8.462	209.273.698	19.115,00	699.232.552	19.115	699.232.552	19.187	748.002.552	0	0,07	DINAS KESEHATAN		
		PROGRAM PEMENUHAN UPAYA KESEHATAN PERORANGAN DAN UPAYA KESEHATAN MASYARAKAT	Indeks capaian SPM	indeks	1	3.325.000.000			1	842.191.600	-	-	1	225.260.028	1	225.260.028	1	225.260.028	1	0,07	DINAS KESEHATAN		
		Penyediaan Layanan Kesehatan untuk UKM dan UKP Rujukan Tingkat Daerah	Cakupan pelayanan UKM	persen	100	3.325.000.000			100	842.191.600	-	-	2	225.260.028	2	225.260.028	2	225.260.028	0	0,07	DINAS KESEHATAN		
		Pengelolaan Pelayanan Promosi Kesehatan	Profil Pelayanan Promosi Kesehatan	dokumen	1	175.000.000	6	158.467.500	1	25.000.000	0	-	1,00	-	1	-	7	158.467.500	7	0,91	DINAS KESEHATAN		
		Operasional Pelayanan Puskesmas	Laporan Upaya Kesehatan Masyarakat Esensial dan Pengembangan	dokumen	2	680.000.000		410.861.942	2	817.191.600	0	-	1,00	225.260.028	1	225.260.028	1	636.121.970	1	0,94	DINAS KESEHATAN		
		BANTUL II													-	-	0	0			DINAS KESEHATAN		
		PROGRAM PENUNJANG URUSAN PEMERINTAHAN DAERAH KABUPATEN/KOTA	Nilai Akuntabilitas Instansi Pemerintah	angka	84,50	4.306.089.600			84	1.466.286.016	-	144.913.882	85	548.440.800	85	548.440.800	85	548.440.800	1	0,13	DINAS KESEHATAN		
			Cakupan pelayanan Puskesmas	persen	100				100						-	-	0	0	0		DINAS KESEHATAN		
		Penyediaan Jasa Penunjang Urusan Pemerintahan Daerah	Capaian Kinerja Penyediaan Jasa Penunjang	persen	100	175.089.600			100	25.286.016	3	4.214.084	6	12.643.008	6	12.643.008	6	12.643.008	0	0,07	DINAS KESEHATAN		
		Penyediaan Jasa Pelayanan Umum Kantor	Laporan kebersihan ruang kerja dan fasilitas lainnya	dokumen	12	175.089.600	98	26.890.273	12	25.286.016	3	4.214.084	6,00	12.643.008	6	12.643.008	104	39.533.281	9	0,23	DINAS KESEHATAN		
		Peningkatan Pelayanan BLUD	Cakupan pelayanan BLUD	persen	100	8.000.500.000			100	1.441.000.000	6.469	140.699.798	12.770	535.797.792	12.770	535.797.792	12.770	535.797.792	128	0,07	DINAS KESEHATAN		

No	Sasaran	Urusan/Bidang Urusan Pemerintahan Daerah Dan Program/Kegiatan	Indikator Kinerja Program (Outcome) Kegiatan (ouput)	Satuan	Target RPJMD Kabupaten/kota pada Tahun 2026 (Akhir Periode RPJMD)	Realisasi Capaian Kinerja RPJMD Kabupaten/kota sampai dengan RKPD Kabupaten/kota Tahun Berjalan Lalu (2021)	Target Kinerja dan Anggaran RKPD Kabupaten/kota Tahun Berjalan (2022) yang Dievaluasi	Realisasi Kinerja Pada Triwulan						Realisasi Capaian Kinerja dan Anggaran RKPD Kabupaten/kota yang Dievaluasi	Realisasi Kinerja dan Anggaran RPJMD Kabupaten/kota s/d Tahun 2022 (Akhir Tahun Pelaksanaan RKPD tahun)	Tingkat Capaian Kinerja dan Realisasi Anggaran RPJMD Kabupaten/kota s/d Tahun 2022 (%)		Perangkat Daerah Penanggung Jawab			
								I		II											
								9		10		11							12		
1	2	3	4	5	6		7		8		9		10		11		12		13 = 14/6 x100%		16
					K	Rp	K	Rp	K	Rp	K	Rp	K	Rp	K	Rp	K	Rp	K	Rp	
		Pelayanan dan Penunjang Pelayanan BLUD	Kunjungan di Puskesmas	kunjungan	39000	8.000.500.000	100	45.225.000	31000	1.441.000.000	6.469	140.699.798	12.770,00	535.797.792	12.770	535.797.792	12.870	581.022.792	0	0,07	DINAS KESEHATAN
		PROGRAM PEMENUHAN UPAYA KESEHATAN PERORANGAN DAN UPAYA KESEHATAN MASYARAKAT	Indeks capaian SPM	indeks	1	3.335.000.000			1	1.102.351.060	-	25.000.000	-	411.282.280	-	411.282.280	0	411.282.280	0	0,12	DINAS KESEHATAN
		Penyediaan Layanan Kesehatan untuk UKM dan UKP Rujukan Tingkat Daerah	Cakupan pelayanan UKM	persen	100	3.335.000.000			100	1.102.351.060	25.000.000	25.000.000	25.000.001	411.282.280	25.000.001	411.282.280	25.000.001	411.282.280	250.000	0,12	DINAS KESEHATAN
		Pengelolaan Pelayanan Promosi Kesehatan	Profil Pelayanan Promosi Kesehatan	dokumen	1	175.000.000	100	64.350.000	1	25.000.000	25.000.000	25.000.000	25.000.000	25.000.000	25.000.000	25.000.100	89.350.000	25.000.100	0,51	DINAS KESEHATAN	
		Operasional Pelayanan Puskesmas	Laporan Upaya Kesehatan Masyarakat Esensial dan Pengembangan	dokumen	2	31.600.000.000		449.455.323	2	1.077.351.060	0	-	1,00	386.282.280	1	386.282.280	1	835.737.603	1	0,03	DINAS KESEHATAN
		JETIS I								-				-	-	0	0				DINAS KESEHATAN
		PROGRAM PENUNJANG URUSAN PEMERINTAHAN DAERAH KABUPATEN/KOTA	Nilai Akuntabilitas Instansi Pemerintah	angka	84,50	10.973.925.831			84	2.075.858.048	-	266.149.143	85	847.766.864	85	847.766.864	85	847.766.864	1	0,08	DINAS KESEHATAN
		Penyediaan Jasa Penunjang Urusan Pemerintahan Daerah	Cakupan pelayanan Puskesmas	persen	100	425.268.800			100	75.858.048				-	-	0	0	0	0		DINAS KESEHATAN
		Penyediaan Jasa Penunjang Urusan Pemerintahan Daerah	Capaian Kinerja Penyediaan Jasa Penunjang	persen	100	425.268.800			100	75.858.048	3	10.448.168	6	25.286.016	6	25.286.016	6	25.286.016	0	0,06	DINAS KESEHATAN
		Penyediaan Jasa Pelayanan Umum Kantor	Laporan perawatan kendaraan	dokumen	12	425.268.800	100	95.764.302	12	75.858.048	3	10.448.168	6,00	25.286.016	6	25.286.016	106	121.050.318	9	0,28	DINAS KESEHATAN
			Laporan penyediaan kebutuhan nutrisi pasien	dokumen	12				12		3		6,00		6	-	6	0	1		DINAS KESEHATAN
			Laporan kebersihan ruang kerja dan fasilitas lainnya	dokumen	24				24	-	3		6,00		6	-	6	0	0		DINAS KESEHATAN
		Peningkatan Pelayanan BLUD	Cakupan pelayanan BLUD	persen	100	10.512.657.031			100	2.000.000.000	6.671	255.700.975	13.553	822.480.848	13.553	822.480.848	13.553	822.480.848	136	0,08	DINAS KESEHATAN
		Pelayanan dan Penunjang Pelayanan BLUD	Kunjungan di Puskesmas	kunjungan	42000	10.512.657.031	100	50.600.000	30600	2.000.000.000	6.671	255.700.975	13.553,00	822.480.848	13.553	822.480.848	13.653	873.080.848	0	0,08	DINAS KESEHATAN
		PROGRAM PEMENUHAN UPAYA KESEHATAN PERORANGAN DAN UPAYA KESEHATAN MASYARAKAT	Indeks capaian SPM	indeks	1	4.328.000.000			1	1.093.404.660	-	-	1	149.678.248	1	149.678.248	1	149.678.248	1	0,03	DINAS KESEHATAN
		Penyediaan Layanan Kesehatan untuk UKM dan UKP Rujukan Tingkat Daerah	Cakupan pelayanan UKM	persen	100	4.328.000.000			100	1.093.404.660	-	-	1	149.678.248	1	149.678.248	1	149.678.248	0	0,03	DINAS KESEHATAN
		Pengelolaan Pelayanan Promosi Kesehatan	Profil Pelayanan Promosi Kesehatan	dokumen	1	175.000.000	99	141.655.000	1	25.000.000	0	-	0,00	-	-	-	99	141.655.000	99	0,81	DINAS KESEHATAN
		Operasional Pelayanan Puskesmas	Laporan Upaya Kesehatan Masyarakat Esensial dan Pengembangan	dokumen	2	4.153.000.000		465.735.217	2	1.068.404.660	0	-	1,00	149.678.248	1	149.678.248	1	615.413.465	1	0,15	DINAS KESEHATAN
		JETIS II								-				-	-	0	0				DINAS KESEHATAN
		PROGRAM PENUNJANG URUSAN PEMERINTAHAN DAERAH KABUPATEN/KOTA	Nilai Akuntabilitas Instansi Pemerintah	angka	84,50	1.811.378.240			84	1.360.572.032	-	158.603.708	85	571.364.096	85	571.364.096	85	571.364.096	1	0,32	DINAS KESEHATAN
		Penyediaan Jasa Penunjang Urusan Pemerintahan Daerah	Cakupan pelayanan Puskesmas	persen	100	300.179.200			100	50.572.032				-	-	0	0	0	0		DINAS KESEHATAN
		Penyediaan Jasa Penunjang Urusan Pemerintahan Daerah	Capaian Kinerja Penyediaan Jasa Penunjang	persen	100	300.179.200			100	50.572.032	3	8.428.420	6	25.286.016	6	25.286.016	6	25.286.016	0	0,08	DINAS KESEHATAN

No	Sasaran	Urusan/Bidang Urusan Pemerintahan Daerah Dan Program/Kegiatan	Indikator Kinerja Program (Outcome)/ Kegiatan (output)	Satuan	Target RPJMD Kabupaten/kota pada Tahun 2026 (Akhir Periode RPJMD)		Realisasi Capaian Kinerja RPJMD Kabupaten/kota sampai dengan RKPD Kabupaten/kota Tahun Lalu (2021)		Target Kinerja dan Anggaran RKPD Kabupaten/kota Tahun Berjalan (2022) yang Dievaluasi		Realisasi Kinerja Pada Triwulan				Realisasi Capaian Kinerja dan Anggaran RKPD Kabupaten/kota yang Dievaluasi		Realisasi Kinerja dan Anggaran RPJMD Kabupaten/kota s/d Tahun 2022 (Akhir Tahun Pelaksanaan RKPD tahun)		Tingkat Capaian Kinerja dan Realisasi Anggaran RPJMD Kabupaten/kota s/d Tahun 2022 (%)		Perangkat Daerah Penanggung Jawab
					K	Rp	K	Rp	K	Rp	I		II		13		14 = 7 + 13		15=14/6 x100%		
											K	Rp	K	Rp	K	Rp	K	Rp	K	Rp	
1	2	3	4	5	6	7	8	9	10	11	12	13	14	15	16	17	18	19	20	21	
		Penyediaan Jasa Pelayanan Umum Kantor	Laporan kebersihan ruang kerja dan fasilitas lainnya	dokumen	12	300.179.200	99,8	54.443.139	12	50.572.032	3	8.428.420	6,00	25.286.016	6	25.286.016	106	79.729.155	9	0,27	DINAS KESEHATAN
			Laporan perawatan kendaraan	dokumen	12				12	-	3		6,00		6	-	6	0	1		DINAS KESEHATAN
		Peningkatan Pelayanan BLUD	Cakupan pelayanan BLUD	persen	100	6.768.200.000			100	1.310.000.000	10.274	150.175.288	23.173	546.078.080	23.173	546.078.080	23.173	546.078.080	232	0,08	DINAS KESEHATAN
		Pelayanan dan Penunjang Pelayanan BLUD	Kunjungan di Puskesmas	kunjungan	45000	6.768.200.000	96	53.150.750	24000	1.310.000.000	10.274	150.175.288	23.173,00	546.078.080	23.173	546.078.080	23.269	599.228.830	1	0,09	DINAS KESEHATAN
		PROGRAM PEMENUHAN UPAYA KESEHATAN PERORANGAN DAN UPAYA KESEHATAN MASYARAKAT	Indeks capaian SPM	indeks	1	3.678.832.000			1	890.439.060	-	-	1	220.376.388	1	220.376.388	1	220.376.388	1	0,06	DINAS KESEHATAN
		Penyediaan Layanan Kesehatan untuk UKM dan UKP Rujukan Tingkat Daerah	Cakupan pelayanan UKM	persen	100	3.678.832.000			100	890.439.060	-	-	2	220.376.388	2	220.376.388	2	220.376.388	0	0,06	DINAS KESEHATAN
		Pengelolaan Pelayanan Promosi Kesehatan	Profil Pelayanan Promosi Kesehatan	dokumen	1	175.000.000	99,8	45.346.200	1	25.000.000	0	-	1,00	-	1	-	101	45.346.200	101	0,26	DINAS KESEHATAN
		Operasional Pelayanan Puskesmas	Laporan Upaya Kesehatan Masyarakat Esensial dan Pengembangan	dokumen	2	3.503.832.000		494.707.648	2	865.439.060	0	-	0,8	220.376.388	0,8	220.376.388	1	715.084.036	0	0,20	DINAS KESEHATAN
		IMOGIRI I													-	-	0	0			DINAS KESEHATAN
		PROGRAM PENUNJANG URUSAN PEMERINTAHAN DAERAH KABUPATEN/KOTA	Nilai Akuntabilitas Instansi Pemerintah	angka	84,50	9.019.884.235			84	2.272.905.668	-	226.666.450	85	1.012.024.061	85	1.012.024.061	85	1.012.024.061	1	0,11	DINAS KESEHATAN
				persen	100				100						-	-	0	0	0		DINAS KESEHATAN
		Penyediaan Jasa Penunjang Urusan Pemerintahan Daerah	Capaian Kinerja Penyediaan Jasa Penunjang	persen	100	425.268.800			100	75.858.048	3	12.642.306	18	42.142.424	18	42.142.424	18	42.142.424	0	0,10	DINAS KESEHATAN
		Penyediaan Jasa Pelayanan Umum Kantor	laporan penyediaan kebutuhan nutrisi pasien	dokumen	12	425.268.800	98	81.439.674	12	75.858.048	3	12.642.306	18,00	42.142.424	18	42.142.424	116	123.582.098	10	0,29	DINAS KESEHATAN
			Laporan kebersihan ruang kerja dan fasilitas lainnya	dokumen	12				12	-	3				-	-	0	0	0		DINAS KESEHATAN
			Laporan perawatan kendaraan	dokumen	12				12	-	3				-	-	0	0	0		DINAS KESEHATAN
		Peningkatan Pelayanan BLUD	Cakupan pelayanan BLUD	persen	100	8.594.615.435			100	2.197.047.620	6.847	214.024.144	14.000	969.881.637	14.000	969.881.637	14.000	969.881.637	140	0,11	DINAS KESEHATAN
		Pelayanan dan Penunjang Pelayanan BLUD	Kunjungan di Puskesmas	kunjungan	33000	8.594.615.435	100	49.421.000	29000	2.197.047.620	6.847	214.024.144	14.000,00	969.881.637	14.000	969.881.637	14.100	1.019.302.637	0	0,12	DINAS KESEHATAN
		PROGRAM PEMENUHAN UPAYA KESEHATAN PERORANGAN DAN UPAYA KESEHATAN MASYARAKAT	Indeks capaian SPM	indeks	1	4.245.000.000			1	1.181.189.660	-	-	1	302.825.254	1	302.825.254	1	302.825.254	1	0,07	DINAS KESEHATAN
		Penyediaan Layanan Kesehatan untuk UKM dan UKP Rujukan Tingkat Daerah	Cakupan pelayanan UKM	100 persen	100	4.245.000.000			100	1.181.189.660	-	-	1	302.825.254	1	302.825.254	1	302.825.254	0	0,07	DINAS KESEHATAN
		Pengelolaan Pelayanan Promosi Kesehatan	Profil Pelayanan Promosi Kesehatan	dokumen	1	175.000.000	99	203.844.443	1	25.000.000	0	-	0,00	-	-	-	99	203.844.443	99	1,16	DINAS KESEHATAN
		Operasional Pelayanan Puskesmas	Laporan Upaya Kesehatan Masyarakat Esensial dan Pengembangan	dokumen	2	4.070.000.000		297.275.999	2	1.156.189.660	0	-	1,00	302.825.254	1	302.825.254	1	600.101.253	1	0,15	DINAS KESEHATAN
		IMOGIRI II													-	-	0	0			DINAS KESEHATAN
		PROGRAM PENUNJANG URUSAN PEMERINTAHAN DAERAH KABUPATEN/KOTA	Nilai Akuntabilitas Instansi Pemerintah	angka	84,50	10.728.853.829			84	1.975.128.141	-	160.561.433	85	717.645.416	85	717.645.416	85	717.645.416	1	0,07	DINAS KESEHATAN

No	Sasaran	Urusan/Bidang Urusan Pemerintahan Daerah Dan Program/Kegiatan	Indikator Kinerja Program (Outcome)/ Kegiatan (output)	Satuan	Target RPJMD Kabupaten/kota pada Tahun 2026 (Akhir Periode RPJMD)	Realisasi Capaian Kinerja RPJMD Kabupaten/kota sampai dengan RKPD Kabupaten/kota Tahun Lalu (2021)	Target Kinerja dan Anggaran RKPD Kabupaten/kota Tahun Berjalan (2022) yang Dievaluasi	Realisasi Kinerja Pada Triwulan				Realisasi Capaian Kinerja dan Anggaran RKPD Kabupaten/kota yang Dievaluasi	Realisasi Kinerja dan Anggaran RPJMD Kabupaten/kota s/d Tahun 2022 (Akhir Tahun Pelaksanaan RKPD tahun)	Tingkat Capaian Kinerja dan Realisasi Anggaran RPJMD Kabupaten/kota s/d Tahun 2022 (%)		Perangkat Daerah Penanggung Jawab		
								I		II				13			14 = 7 + 13	
								K	Rp	K	Rp			K	Rp		K	Rp
1	2	3	4	5	6	7	8	9	10	11	12	13	14	15	16	17		
			Cakupan pelayanan Puskesmas	persen	100		100					-	0	0		DINAS KESEHATAN		
		Penyediaan Jasa Penunjang Urusan Pemerintahan Daerah	Capaian Kinerja Penyediaan Jasa Penunjang	persen	100	175.089.600	100	25.286.016	3	4.213.976	6	12.643.008	6	12.643.008	6	DINAS KESEHATAN		
		Penyediaan Jasa Pelayanan Umum Kantor	Laporan kebersihan ruang kerja dan fasilitas lainnya	dokumen	12	175.089.600	100	26.872.480	12	25.286.016	3	4.213.976	6,00	12.643.008	106	DINAS KESEHATAN		
		Peningkatan Pelayanan BLUD	Cakupan pelayanan BLUD	persen	100	10.553.764.229	100	1.949.842.125	7.804	156.347.457	12.306	705.002.408	12.306	705.002.408	123	DINAS KESEHATAN		
		Pelayanan dan Penunjang Pelayanan BLUD	Kunjungan di Puskesmas	kunjungan	36750	10.553.764.229	95	45.056.750	30000	1.949.842.125	7.804	156.347.457	12.306,00	705.002.408	12.306	DINAS KESEHATAN		
		PROGRAM PEMENUHAN UPAYA KESEHATAN PERORANGAN DAN UPAYA KESEHATAN MASYARAKAT	Indeks capaian SPM	indeks	1	3.835.000.000	1	838.654.194	-	-	1	289.851.240	1	289.851.240	1	DINAS KESEHATAN		
		Penyediaan Layanan Kesehatan untuk UKM dan UKP Rujukan Tingkat Daerah	Cakupan pelayanan UKM	persen	100	3.835.000.000	100	838.654.194	-	-	1	289.851.240	1	289.851.240	1	DINAS KESEHATAN		
		Pengelolaan Pelayanan Promosi Kesehatan	Profil Pelayanan Promosi Kesehatan	dokumen	1	175.000.000	98	64.648.750	1	25.000.000	0	- 0,1	- 0,1	- 98	64.648.750	98	DINAS KESEHATAN	
		Operasional Pelayanan Puskesmas	Laporan Upaya Kesehatan Masyarakat Esensial dan Pengembangan	dokumen	2	3.660.000.000		499.055.300	2	813.654.194	0	- 1,00	289.851.240	1	289.851.240	1	DINAS KESEHATAN	
		DLINGO I						-				-	- 0	0		DINAS KESEHATAN		
		PROGRAM PENUNJANG URUSAN PEMERINTAHAN DAERAH KABUPATEN/KOTA	Nilai Akuntabilitas Instansi Pemerintah	angka	84,50	6.938.364.000	84	1.706.934.080	-	189.489.830	85	598.933.092	85	598.933.092	85	DINAS KESEHATAN		
			Cakupan pelayanan Puskesmas	persen	100		100					-	- 0	0		DINAS KESEHATAN		
		Penyediaan Jasa Penunjang Urusan Pemerintahan Daerah	Capaian Kinerja Penyediaan Jasa Penunjang	persen	100	675.448.000	100	126.430.080	3	21.069.880	6	63.215.040	6	63.215.040	6	DINAS KESEHATAN		
		Penyediaan Jasa Pelayanan Umum Kantor	Laporan perawatan kendaraan	dokumen	12	675.448.000	96	135.790.400	12	126.430.080	3	21.069.880	6,00	63.215.040	102	DINAS KESEHATAN		
			Laporan peninjauan ruang kerja dan fasilitas lainnya	dokumen	12		12	- 3				6,00		6	- 6	0	DINAS KESEHATAN	
			laporan penyediaan kebutuhan nutrisi pasien	dokumen	12		12	3				6,00		6	- 6	0	DINAS KESEHATAN	
			Laporan kebersihan ruang kerja dan fasilitas lainnya	dokumen	24		24	- 6				12,00		12	- 12	0	DINAS KESEHATAN	
		Peningkatan Pelayanan BLUD	Cakupan pelayanan BLUD	persen	100	7.886.564.240	100	1.580.504.000	5.800	168.419.950	11.186	535.718.052	11.186	535.718.052	11.186	DINAS KESEHATAN		
		Pelayanan dan Penunjang Pelayanan BLUD	Kunjungan di Puskesmas	kunjungan	22500	7.886.564.240	98	39.603.000	20500	1.580.504.000	5.800	168.419.950	11.186,00	535.718.052	11.186	DINAS KESEHATAN		
		PROGRAM PEMENUHAN UPAYA KESEHATAN PERORANGAN DAN UPAYA KESEHATAN MASYARAKAT	Indeks capaian SPM	indeks	1	3.362.000.000	1	842.397.060	-	-	1	223.368.998	1	223.368.998	1	DINAS KESEHATAN		
		Penyediaan Layanan Kesehatan untuk UKM dan UKP Rujukan Tingkat Daerah	Cakupan pelayanan UKM	persen	100	3.362.000.000	100	842.397.060	-	-	2	223.368.998	2	223.368.998	2	DINAS KESEHATAN		
		Pengelolaan Pelayanan Promosi Kesehatan	Profil Pelayanan Promosi Kesehatan	dokumen	1	175.000.000	97	63.387.500	1	25.000.000	0	0,1	- 0,1	- 97	63.387.500	97	DINAS KESEHATAN	
		Operasional Pelayanan Puskesmas	Laporan Upaya Kesehatan Masyarakat Esensial dan Pengembangan	dokumen	2	3.187.000.000		406.272.372	2	817.397.060	0	- 2,00	223.368.998	2	223.368.998	2	DINAS KESEHATAN	

No	Sasaran	Urusan/Bidang Urusan Pemerintahan Daerah Dan Program/Kegiatan	Indikator Kinerja Program (Outcome)/ Kegiatan (output)	Satuan	Target RPJMD Kabupaten/kota pada Tahun 2026 (Akhir Periode RPJMD)		Realisasi Capaian Kinerja RPJMD Kabupaten/kota sampai dengan RKPD Kabupaten/kota Tahun Lalu (2021)		Target Kinerja dan Anggaran RKPD Kabupaten/kota Tahun Berjalan (2022) yang Dievaluasi		Realisasi Kinerja Pada Triwulan				Realisasi Capaian Kinerja dan Anggaran RKPD Kabupaten/kota yang Dievaluasi		Realisasi Kinerja dan Anggaran RPJMD Kabupaten/kota s/d Tahun 2022 (Akhir Tahun Pelaksanaan RKPD tahun)		Tingkat Capaian Kinerja dan Realisasi Anggaran RPJMD Kabupaten/kota s/d Tahun 2022 (%)		Perangkat Daerah Penanggung Jawab
											I		II								
											9		10								
1	2	3	4	5	6		7		8		9		10		13		14 = 7 + 13		15=14/6 x100%	16	
					K	Rp	K	Rp	K	Rp	K	Rp	K	Rp	K	Rp	K	Rp	K	Rp	
		DLINGO II																			
		PROGRAM PENUNJANG URUSAN PEMERINTAHAN DAERAH KABUPATEN/KOTA	Nilai Akuntabilitas Instansi Pemerintah	angka	84,50	6.654.111.600			84	1.280.986.016	-	182.611.796	85	539.097.786	85	539.097.786	85	539.097.786	1	0,08	DINAS KESEHATAN
			Cakupan pelayanan puskesmas	persen	100				100						-	-	0	0	0		DINAS KESEHATAN
		Penyediaan Jasa Penunjang Urusan Pemerintahan Daerah	Capaian Kinerja Penyediaan Jasa Penunjang	persen	100	175.089.600			100	25.286.016	3	4.214.210	6	12.642.882	6	12.642.882	6	12.642.882	0	0,07	DINAS KESEHATAN
		Penyediaan Jasa Pelayanan Umum Kantor	Laporan kebersihan ruang kerja dan fasilitas lainnya	dokumen	12	175.089.600	96,5	26.946.558	12	25.286.016	3	4.214.210	6,00	12.642.882	6	12.642.882	103	39.589.440	9	0,23	DINAS KESEHATAN
		Peningkatan Pelayanan BLUD	Cakupan pelayanan BLUD	persen	100	6.479.022.000			100	1.255.700.000	3.423	178.397.586	10.772	526.454.904	10.772	526.454.904	10.772	526.454.904	108	0,08	DINAS KESEHATAN
		Pelayanan dan Penunjang Pelayanan BLUD	Kunjungan di Puskesmas	kunjungan	23500	6.479.022.000	100	25.700.000	21500	1.255.700.000	3.423	178.397.586	10.772,00	526.454.904	10.772	526.454.904	10.872	552.154.904	0	0,09	DINAS KESEHATAN
		PROGRAM PEMEMUHAN UPAYA KESEHATAN PERORANGAN DAN UPAYA KESEHATAN MASYARAKAT	Indeks capaian SPM	indeks	1	4.245.000.000			1	1.041.638.110	-	-	1	252.190.900	1	252.190.900	1	252.190.900	1	0,06	DINAS KESEHATAN
		Penyediaan Layanan Kesehatan untuk UKM dan UKP Rujukan Tingkat Daerah	Cakupan pelayanan UKM	persen	100	4.245.000.000			100	1.041.638.110	-	-	2	252.190.900	2	252.190.900	2	252.190.900	0	0,06	DINAS KESEHATAN
		Pengelolaan Pelayanan Promosi Kesehatan	Profil Pelayanan Promosi Kesehatan	dokumen	1	175.000.000	95	167.162.500	1	25.000.000	0	0,10	-	0	-	95	167.162.500	95	0,96	DINAS KESEHATAN	
		Operasional Pelayanan Puskesmas	Laporan Upaya Kesehatan Masyarakat Esensial dan Pengembangan	dokumen	2	4.070.000.000		478.483.966	2	1.016.638.110	0	-	2,00	252.190.900	2	252.190.900	2	730.674.866	1	0,18	DINAS KESEHATAN
		PLERET									-				-	-	0	0		DINAS KESEHATAN	
		PROGRAM PENUNJANG URUSAN PEMERINTAHAN DAERAH KABUPATEN/KOTA	Nilai Akuntabilitas Instansi Pemerintah	angka	84,50	14.952.878.400			84	2.861.648.064	-	231.222.426	85	1.158.224.511	85	1.158.224.511	85	1.158.224.511	1	0,08	DINAS KESEHATAN
			Cakupan pelayanan puskesmas	persen	100				100						-	-	0	0	0		DINAS KESEHATAN
		Penyediaan Jasa Penunjang Urusan Pemerintahan Daerah	Capaian Kinerja Penyediaan Jasa Penunjang	persen	100	550.358.400			100	101.144.064	3	16.856.840	3	50.571.528	3	50.571.528	3	50.571.528	0	0,09	DINAS KESEHATAN
		Penyediaan Jasa Pelayanan Umum Kantor	Laporan perawatan kendaraan	dokumen	12	550.358.400	100	108.226.290	12	101.144.064	3	16.856.840	3,00	50.571.528	3	50.571.528	103	158.797.818	9	0,29	DINAS KESEHATAN
			laporan penyediaan kebutuhan nutrisi pasien	dokumen	12				12		3		3,00		3	-	3	0	0		DINAS KESEHATAN
			Laporan kebersihan ruang kerja dan fasilitas lainnya	dokumen	24				24	-	6	12,00			12	-	12	0	1		DINAS KESEHATAN
		Peningkatan Pelayanan BLUD	Cakupan pelayanan BLUD	persen	100	14.402.520.000			100	2.760.504.000	10.404	214.365.586	27.500	1.107.652.983	27.500	1.107.652.983	27.500	1.107.652.983	275	0,08	DINAS KESEHATAN
		Pelayanan dan Penunjang Pelayanan BLUD	Kunjungan di Puskesmas	Kunjungan	52000	14.402.520.000	100	18.700.000	48000	2.760.504.000	10.404	214.365.586	27.500,00	1.107.652.983	27.500	1.107.652.983	27.600	1.126.352.983	1	0,08	DINAS KESEHATAN
		PROGRAM PEMEMUHAN UPAYA KESEHATAN PERORANGAN DAN UPAYA KESEHATAN MASYARAKAT	Indeks capaian SPM	indeks	1	3.520.000.000			1	824.313.794	-	-	1	249.947.482	1	249.947.482	1	249.947.482	1	0,07	DINAS KESEHATAN
		Penyediaan Layanan Kesehatan untuk UKM dan UKP Rujukan Tingkat Daerah	Cakupan pelayanan UKM	persen	100	3.520.000.000			100	824.313.794	-	-	1	249.947.482	1	249.947.482	1	249.947.482	0	0,07	DINAS KESEHATAN
		Pengelolaan Pelayanan Promosi Kesehatan	Profil Pelayanan Promosi Kesehatan	dokumen	1	175.000.000	100	326.705.670	1	25.000.000	0	0,00	-	-	-	-	100	326.705.670	100	1,87	DINAS KESEHATAN

No	Sasaran	Urusan/Bidang Urusan Pemerintahan Daerah Dan Program/Kegiatan	Indikator Kinerja Program (Outcome) Kegiatan (ouput)	Satuan	Target RPJMD Kabupaten/kota pada Tahun 2026 (Akhir Periode RPJMD)		Realisasi Capaian Kinerja RPJMD Kabupaten/kota sampai dengan RKPD Kabupaten/kota Tahun Lalu (2021)	Target Kinerja dan Anggaran RKPD Kabupaten/kota Tahun Berjalan (2022) yang Dievaluasi		Realisasi Kinerja Pada Triwulan				Realisasi Capaian Kinerja dan Anggaran RKPD Kabupaten/kota yang Dievaluasi	Realisasi Kinerja dan Anggaran RPJMD Kabupaten/kota s/d Tahun 2022 (Akhir Tahun Pelaksanaan RKPD tahun)	Tingkat Capaian Kinerja dan Realisasi Anggaran RPJMD Kabupaten/kota s/d Tahun 2022 (%)		Perangkat Daerah Penanggung Jawab					
										I		II				13			14 = 7 + 13		15=14/6 x100%		
					1	2		3	4	5	K	Rp	K	Rp		K	Rp		K	Rp	K	Rp	K
		Operasional Pelayanan Puskesmas	Laporan Upaya Kesehatan Masyarakat Esensial dan Pengembangan	dokumen	2	3.345.000.000	K	461.953.039	2	799.313.794	0		-	1,00		249.947.482	K	249.947.482	1	K	0,21	DINAS KESEHATAN	
		PIYUNGAN												-	-	0	0					DINAS KESEHATAN	
		PROGRAM PENUNJANG URUSAN PEMERINTAHAN DAERAH KABUPATEN/KOTA	Nilai Akuntabilitas Instansi Pemerintah	angka	84,50	12.850.158.400			84	2.989.144.064	-		240.753.224		85	1.047.506.795	85	1.047.506.795	85	1.047.506.795	1	0,08	DINAS KESEHATAN
			Cakupan pelayanan Puskesmas	persen	100				100					-	-	0	0			0		DINAS KESEHATAN	
		Penyediaan Jasa Penunjang Urusan Pemerintahan Daerah	Capaian Kinerja Penyediaan Jasa Penunjang	persen	100	550.358.400			100	101.144.064	3		16.856.840		6	50.571.528	6	50.571.528	6	50.571.528	0	0,09	DINAS KESEHATAN
		Penyediaan Jasa Pelayanan Umum Kantor	Laporan perawatan kendaraan	dokumen	12	550.358.400	58,07	108.346.952	12	101.144.064	3		16.856.840	6,00		50.571.528	6	50.571.528	64	158.918.480	5	0,29	DINAS KESEHATAN
			laporan penyediaan kebutuhan nutrisi pasien	dokumen	12				12	-	3		6,00		6	-	6	0		1		DINAS KESEHATAN	
			Laporan kebersihan ruang kerja dan fasilitas lainnya	dokumen	24				24		6		12,00		12	-	12	0		1		DINAS KESEHATAN	
		Peningkatan Pelayanan BLUD	Cakupan pelayanan BLUD	persen	100	12.299.800.000			100	2.888.000.000	14,673		223.896.384		48	996.935.267	48	996.935.267	48	996.935.267	0	0,08	DINAS KESEHATAN
		Pelayanan dan Penunjang Pelayanan BLUD	Kunjungan di Puskesmas	kunjungan	65000	12.299.800.000	91	44.450.000	50000	2.888.000.000	14,673		223.896.384	48,00		996.935.267	48	996.935.267	139	1.041.385.267	0	0,08	DINAS KESEHATAN
		PROGRAM PEMENUHAN UPAYA KESEHATAN PERORANGAN DAN UPAYA KESEHATAN MASYARAKAT	Indeks capaian SPM	indeks	1	4.297.000.000			1	1.064.682.200	-	-		1	277.528.780	1	277.528.780	1	277.528.780	1	0,06	DINAS KESEHATAN	
		Penyediaan Layanan Kesehatan untuk UKM dan UKP Rujukan Tingkat Daerah Kabupaten/Kota	Cakupan pelayanan UKM	persen	100	865.000.000			100	1.064.682.200	2	-		96	277.528.780	96	277.528.780	96	277.528.780	1	0,32	DINAS KESEHATAN	
		Pengelolaan Pelayanan Promosi Kesehatan	Profil Pelayanan Promosi Kesehatan	dokumen	1	175.000.000	90,6	235.994.180	1	25.000.000	0		50,00		50	-	141	235.994.180	141	1,35		DINAS KESEHATAN	
		Operasional Pelayanan Puskesmas	Laporan Upaya Kesehatan Masyarakat Esensial dan Pengembangan	dokumen	2	4.122.000.000		443.190.434	2	1.039.682.200	2	-	45,50			277.528.780	46	277.528.780	46	720.719.214	23	0,17	DINAS KESEHATAN
		BANGUNTAPAN I							-					-	-	0	0					DINAS KESEHATAN	
		PROGRAM PENUNJANG URUSAN PEMERINTAHAN DAERAH KABUPATEN/KOTA	Nilai Akuntabilitas Instansi Pemerintah	angka	84,50	5.350.037.982			84	2.384.234.398	-		184.308.089		85	786.216.517	85	786.216.517	85	786.216.517	1	0,15	DINAS KESEHATAN
			Cakupan pelayanan Puskesmas	persen	100				100					-	-	0	0			0		DINAS KESEHATAN	
		Penyediaan Jasa Penunjang Urusan Pemerintahan Daerah	Capaian Kinerja Penyediaan Jasa Penunjang	persen	100	175.089.600			100	25.286.016	3		4.214.084		6	12.730.176	6	12.730.176	6	12.730.176	0	0,07	DINAS KESEHATAN
		Penyediaan Jasa Pelayanan Umum Kantor	Laporan perawatan kendaraan	dokumen	12	175.089.600	84	27.547.855	12	25.286.016	3		4.214.084	6,00		12.730.176	6	12.730.176	90	40.278.031	8	0,23	DINAS KESEHATAN
		Peningkatan Pelayanan BLUD	Cakupan pelayanan BLUD	persen	100	10.156.033.382			100	2.358.948.382	9,176		180.094.005		20,873	773.486.341	20,873	773.486.341	20,873	773.486.341	209	0,08	DINAS KESEHATAN
		Pelayanan dan Penunjang Pelayanan BLUD	Kunjungan di Puskesmas	kunjungan	31850	10.156.033.382	99	69.037.500	28300	2.358.948.382	9,176		180.094.005	20.873,00		773.486.341	20,873	773.486.341	20.972	842.523.841	1	0,08	DINAS KESEHATAN
		PROGRAM PEMENUHAN UPAYA KESEHATAN PERORANGAN DAN UPAYA KESEHATAN MASYARAKAT	Indeks capaian SPM	indeks	1	3.481.000.000			1	815.298.660	-	-		1	388.225.678	1	388.225.678	1	388.225.678	1	0,11	DINAS KESEHATAN	
		Penyediaan Layanan Kesehatan untuk UKM dan UKP Rujukan Tingkat Daerah Kabupaten/Kota	Cakupan pelayanan UKM	persen	100	720.000.000			100	815.298.660	2	-		6	388.225.678	6	388.225.678	6	388.225.678	0	0,54	DINAS KESEHATAN	

No	Sasaran	Urusan/Bidang Urusan Pemerintahan Daerah Dan Program/Kegiatan	Indikator Kinerja Program (Outcome)/ Kegiatan (ouput)	Satuan	Target RPJMD Kabupaten/kota pada Tahun 2026 (Akhir Periode RPJMD)	Realisasi Capaian Kinerja RPJMD Kabupaten/kota sampai dengan RKPD Kabupaten/kota Tahun Berjalan RKPD Kabupaten/kota Tahun Lalu (2021)	Target Kinerja dan Anggaran RKPD Kabupaten/kota Tahun Berjalan (2022) yang Dievaluasi	Realisasi Kinerja Pada Triwulan						Realisasi Capaian Kinerja dan Anggaran RKPD Kabupaten/kota yang Dievaluasi	Realisasi Kinerja dan Anggaran RPJMD Kabupaten/kota s/d Tahun 2022 (Akhir Tahun Pelaksanaan RKPD tahun)	Tingkat Capaian Kinerja dan Realisasi Anggaran RPJMD Kabupaten/kota s/d Tahun 2022 (%)	Perangkat Daerah Penanggung Jawab					
								I		II		13						14 = 7 + 13		15=14/6 x100%		16
								K	Rp	K	Rp	K	Rp					K	Rp	K	Rp	
1	2	3	4	5	6	7	8	9	10	11	12	13	14	15	16	17	18					
		Pengelolaan Pelayanan Promosi Kesehatan	Profil Pelayanan Promosi Kesehatan	dokumen	1	175.000.000	100	42.444.100	1	25.000.000	0	0,00	-	-	100	42.444.100	100	0,24	DINAS KESEHATAN			
		Operasional Pelayanan Puskesmas	Laporan Upaya Kesehatan Masyarakat Esensial dan Pengembangan	dokumen	2	3.306.000.000		862.664.069	2	790.298.660	2	-	6,00	388.225.678	6	388.225.678	6	1.250.889.747	3	0,38	DINAS KESEHATAN	
		BANGUNTAPAN II						-					-	-	0	0				DINAS KESEHATAN		
		PROGRAM PENUNJANG URUSAN PEMERINTAHAN DAERAH KABUPATEN/KOTA	Nilai Akuntabilitas Instansi Pemerintah	angka	84,50	8.246.068.800			84	1.626.658.048	-	104.535.266	85	496.491.874	85	496.491.874	85	496.491.874	1	0,06	DINAS KESEHATAN	
			Cakupan pelayanan Puskesmas	persen	100				100				-	-	0	0	0			DINAS KESEHATAN		
		Penyediaan Jasa Penunjang Urusan Pemerintahan Daerah	Capaian Kinerja Penyediaan Jasa Penunjang	persen	100	425.268.800			100	75.858.048	3	12.120.000	6	35.870.340	6	35.870.340	6	35.870.340	0	0,08	DINAS KESEHATAN	
		Penyediaan Jasa Pelayanan Umum Kantor	Laporan kebersehan ruang kerja dan fasilitas lainnya	dokumen	12	425.268.800	95	86.650.114	12	75.858.048	3	12.120.000	6,00	35.870.340	6	35.870.340	101	122.520.454	8	0,29	DINAS KESEHATAN	
			Laporan penjaminan ruang kerja dan fasilitas lainnya	dokumen	12				12	-	3		6,00		6	-	6	0	1		DINAS KESEHATAN	
			Laporan perawatan kendaraan	dokumen	12				12	-	3		6,00		6	-	6	0	1		DINAS KESEHATAN	
		Peningkatan Pelayanan BLUD	Cakupan pelayanan BLUD	persen	100	7.820.800.000			100	1.550.800.000	8.604	92.415.266	19.668	460.621.534	19.668	460.621.534	19.668	460.621.534	197	0,06	DINAS KESEHATAN	
		Pelayanan dan Penunjang Pelayanan BLUD	Kunjungan di Puskesmas	kunjungan	56000	7.820.800.000	99	41.748.200	35000	1.550.800.000	8.604	92.415.266	19.668,00	460.621.534	19.668	460.621.534	19.767	502.369.734	0	0,06	DINAS KESEHATAN	
		PROGRAM PEMENUHAN UPAYA KESEHATAN PERORANGAN DAN UPAYA KESEHATAN MASYARAKAT	Indeks capaian SPM	indeks	1	3.841.000.000			1	665.000.000	-	665.000.000	-	665.000.000	-	665.000.000	0	665.000.000	0	0,17	DINAS KESEHATAN	
		Penyediaan Layanan Kesehatan untuk UKM dan UKP Rujukan Tingkat Daerah Kabupaten/Kota	Cakupan pelayanan UKM	persen	100	3.841.000.000		443.155.086	100	894.225.034	3	-	1	98.226.680	1	98.226.680	1	541.381.766	0	0,14	DINAS KESEHATAN	
		Pengelolaan Pelayanan Promosi Kesehatan	Profil Pelayanan Promosi Kesehatan	dokumen	1	175.000.000	99,99	56.136.000	1	25.000.000	1	0,10		0	-	100	56.136.000	100	0,32	DINAS KESEHATAN		
		Operasional Pelayanan Puskesmas	Laporan Upaya Kesehatan Masyarakat Esensial dan Pengembangan	dokumen	2	3.306.000.000			2	869.225.034	2	-	1,00	98.226.680	1	98.226.680	1	98.226.680	1	0,03	DINAS KESEHATAN	
		BANGUNTAPAN III												-	-	0	0			DINAS KESEHATAN		
		PROGRAM PENUNJANG URUSAN PEMERINTAHAN DAERAH KABUPATEN/KOTA	Nilai Akuntabilitas Instansi Pemerintah	angka	84,50	4.040.179.200			84	777.572.032	-	129.514.069	85	435.631.188	85	435.631.188	85	435.631.188	1	0,11	DINAS KESEHATAN	
			Cakupan pelayanan Puskesmas	persen	100				100				-	-	0	0	0			DINAS KESEHATAN		
		Penyediaan Jasa Penunjang Urusan Pemerintahan Daerah	Capaian Kinerja Penyediaan Jasa Penunjang	persen	100	300.179.200			100	50.572.032	6	8.428.168	6	23.040.000	6	23.040.000	6	23.040.000	0	0,08	DINAS KESEHATAN	
		Penyediaan Jasa Pelayanan Umum Kantor	Laporan penjaminan ruang kerja dan fasilitas lainnya	dokumen	12	300.179.200	100	54.444.986	12	50.572.032	6	8.428.168	6,00	23.040.000	6	23.040.000	106	77.484.986	9	0,26	DINAS KESEHATAN	
		Peningkatan Pelayanan BLUD	Cakupan pelayanan BLUD	persen	100	4.053.000.000			100	727.000.000	5.434	121.085.901	12.500	412.591.188	12.500	412.591.188	12.500	412.591.188	125	0,10	DINAS KESEHATAN	
		Pelayanan dan Penunjang Pelayanan BLUD	Kunjungan di Puskesmas	kunjungan	33000	4.053.000.000	100	26.564.500	25000	727.000.000	5.434	121.085.901	12.500,00	412.591.188	12.500	412.591.188	12.600	439.155.688	0	0,11	DINAS KESEHATAN	
		PROGRAM PEMENUHAN UPAYA KESEHATAN PERORANGAN DAN UPAYA KESEHATAN MASYARAKAT	Indeks capaian SPM	indeks	1	3.738.000.000			1	847.301.844	-	-	1	250.123.588	1	250.123.588	1	250.123.588	1	0,07	DINAS KESEHATAN	

No	Sasaran	Urusan/Bidang Urusan Pemerintahan Daerah Dan Program/Kegiatan	Indikator Kinerja Program (Outcome) Kegiatan (ouput)	Satuan	Target RPJMD Kabupaten/kota pada Tahun 2026 (Akhir Periode RPJMD)		Realisasi Capaian Kinerja RPJMD Kabupaten/kota sampai dengan RKPD Kabupaten/kota Tahun Berjalan Lalu (2021)		Target Kinerja dan Anggaran RKPD Kabupaten/kota Tahun Berjalan (2022) yang Dievaluasi		Realisasi Kinerja Pada Triwulan				Realisasi Capaian Kinerja dan Anggaran RKPD Kabupaten/kota yang Dievaluasi		Realisasi Kinerja dan Anggaran RPJMD Kabupaten/kota s/d Tahun 2022 (Akhir Tahun Pelaksanaan RKPD tahun)		Tingkat Capaian Kinerja dan Realisasi Anggaran RPJMD Kabupaten/kota s/d Tahun 2022 (%)		Perangkat Daerah Penanggung Jawab
											I		II								
											9		10								
1	2	3	4	5	6		7		8		9		10		13		14 = 7 + 13		15=14/6 x100%		16
					K	Rp	K	Rp	K	Rp	K	Rp	K	Rp	K	Rp	K	Rp	K	Rp	
		Penyediaan Layanan Kesehatan untuk UKM dan UKP Rujukan Tingkat Daerah Kabupaten/kota	Cakupan pelayanan UKM	persen	100	3.738.000.000			100	847.301.844	2	-	1	250.123.588	1	250.123.588	1	250.123.588	0	0,07	DINAS KESEHATAN
		Pengelolaan Pelayanan Promosi Kesehatan	Profil Pelayanan Promosi Kesehatan	dokumen	1	175.000.000	85	56.100.000	1	25.000.000	0	0,10		0	-	85	56.100.000	85	0,32		DINAS KESEHATAN
		Operasional Pelayanan Puskesmas	Laporan Upaya Kesehatan Masyarakat Esensial dan Pengembangan	dokumen	2	3.563.000.000		505.962.695	2	822.301.844	2	-	1,00	250.123.588	1	250.123.588	1	756.086.283	1	0,21	DINAS KESEHATAN
		SEWON I								-				-	-	0	0				DINAS KESEHATAN
		PROGRAM PENUNJANG URUSAN PEMERINTAHAN DAERAH KABUPATEN/KOTA	Nilai Akuntabilitas Instansi Pemerintah	angka	84,50	13.975.620.063			84	2.904.725.727	-	360.430.266	85	1.203.492.051	85	1.203.492.051	85	1.203.492.051	1	0,09	DINAS KESEHATAN
			Cakupan Pelayanan Puskesmas	persen	100				100					-	-	0	0	0			DINAS KESEHATAN
		Penyediaan Jasa Penunjang Urusan Pemerintahan Daerah	Capaian Kinerja Penyediaan Jasa Penunjang	persen	100	550.358.400			100	101.144.064	3	16.855.472	6	50.570.160	6	50.570.160	6	50.570.160	0	0,09	DINAS KESEHATAN
		Penyediaan Jasa Pelayanan Umum Kantor	Laporan perawatan kendaraan	dokumen	12	550.358.400	99	108.981.280	12	101.144.064	3	16.855.472	6,00	50.570.160	6	50.570.160	105	159.551.440	9	0,29	DINAS KESEHATAN
			laporan penyediaan kebutuhan nutrisi pasien	dokumen	12				12		3		6,00		6	-	6	0	1		DINAS KESEHATAN
			Laporan kebersihan ruang kerja dan fasilitas lainnya	dokumen	24				24	-	6		12,00		12	-	12	0	1		DINAS KESEHATAN
		Peningkatan Pelayanan BLUD	Cakupan pelayanan BLUD	persen	100	13.425.261.663			100	2.803.581.663	16.213	343.574.794	27.455	1.152.921.891	27.455	1.152.921.891	27.455	1.152.921.891	275	0,09	DINAS KESEHATAN
		Pelayanan dan Penunjang Pelayanan BLUD	Kunjungan di Puskesmas	kunjungan	46000	13.425.261.663	100	61.375.000	44000	2.803.581.663	16.213	343.574.794	27.455	1.152.921.891	27.455	1.152.921.891	27.555	1.214.296.891	1	0,09	DINAS KESEHATAN
		PROGRAM PEMENUHAN UPAYA KESEHATAN PERORANGAN DAN UPAYA KESEHATAN MASYARAKAT	Indeks capaian SPM	indeks	1	4.073.844.080			1	1.039.794.160	-	4.381.600	1	284.707.840	1	284.707.840	1	284.707.840	1	0,07	DINAS KESEHATAN
		Penyediaan Layanan Kesehatan untuk UKM dan UKP Rujukan Tingkat Daerah Kabupaten/kota	Cakupan pelayanan UKM	persen	100	4.073.844.080			100	1.039.794.160	-	4.381.600	27	284.707.840	27	284.707.840	27	284.707.840	0	0,07	DINAS KESEHATAN
		Pengelolaan Pelayanan Promosi Kesehatan	Profil Pelayanan Promosi Kesehatan	dokumen	1	175.000.000	97	296.480.660	1	51.289.600	0	4.381.600	0,10	13.144.800	0	13.144.800	97	309.625.460	97	1,77	DINAS KESEHATAN
		Operasional Pelayanan Puskesmas	Laporan Upaya Kesehatan Masyarakat Esensial dan Pengembangan	dokumen	2	3.898.844.080		508.938.433	2	988.504.560	0	-	27,00	271.563.040	27	271.563.040	27	780.501.473	14	0,20	DINAS KESEHATAN
		SEWON II								-				-	-	0	0				DINAS KESEHATAN
		PROGRAM PENUNJANG URUSAN PEMERINTAHAN DAERAH KABUPATEN/KOTA	Nilai Akuntabilitas Instansi Pemerintah	angka	84,50	10.625.953.052			84	2.006.358.048	-	285.626.375	85	838.727.559	85	838.727.559	85	838.727.559	1	0,08	DINAS KESEHATAN
			Cakupan pelayanan Puskesmas	persen	100				100					-	-	0	0	0			DINAS KESEHATAN
		Penyediaan Jasa Penunjang Urusan Pemerintahan Daerah	Capaian Kinerja Penyediaan Jasa Penunjang	persen	100	425.268.800			100	75.858.048	3	12.640.608	6	37.926.624	6	37.926.624	6	37.926.624	0	0,09	DINAS KESEHATAN
		Penyediaan Jasa Pelayanan Umum Kantor	Laporan perawatan kendaraan	dokumen	12	425.268.800	96	81.985.020	12	75.858.048	3	12.640.608	6,00	37.926.624	6	37.926.624	102	119.911.644	9	0,28	DINAS KESEHATAN
			Laporan penjaminan ruang kerja dan fasilitas lainnya	dokumen	12				12		3		6,00		6	-	6	0	1		DINAS KESEHATAN
			Laporan kebersihan ruang kerja dan fasilitas lainnya	dokumen	12				12	-	3		6,00		6	-	6	0	1		DINAS KESEHATAN

No	Sasaran	Urusan/Bidang Urusan Pemerintahan Daerah Dan Program/Kegiatan	Indikator Kinerja Program (Outcome)/ Kegiatan (output)	Satuan	Target RPJMD Kabupaten/kota pada Tahun 2026 (Akhir Periode RPJMD)	Realisasi Capaian Kinerja RPJMD Kabupaten/kota sampai dengan RKPD Kabupaten/kota Tahun Lalu (2021)	Target Kinerja dan Anggaran RKPD Kabupaten/kota Tahun Berjalan (2022) yang Dievaluasi	Realisasi Kinerja Pada Triwulan						Realisasi Capaian Kinerja dan Anggaran RKPD Kabupaten/kota yang Dievaluasi	Realisasi Kinerja dan Anggaran RPJMD Kabupaten/kota s/d Tahun 2022 (Akhir Tahun Pelaksanaan RKPD tahun)	Tingkat Capaian Kinerja dan Realisasi Anggaran RPJMD Kabupaten/kota s/d Tahun 2022 (%)		Perangkat Daerah Penanggung Jawab					
								I		II		13 = 14/6 x100%				15=14/6 x100%							
								K	Rp	K	Rp	K	Rp			K	Rp		K	Rp	K	Rp	
1	2	3	4	5	6		7		8		9		10		13		14 = 7 + 13		15=14/6 x100%		16		
		Peningkatan Pelayanan BLUD	Cakupan pelayanan RI LUD	persen	100	10.200.684.252			100	1.930.500.000	7.834	272.985.767	24.079	800.800.935	24.079	800.800.935	24.079	800.800.935	241	0,08	DINAS KESEHATAN		
		Pelayanan dan Penunjang Pelayanan BLUD	Kunjungan di Puskesmas	kunjungan	23708	10.200.684.252	91	49.366.000	19505 0	1.930.500.000	7.834	272.985.767	24.079	800.800.935	24.079	800.800.935	24.170	850.166.935	1	0,08	DINAS KESEHATAN		
		PROGRAM PEMENUHAN UPAYA KESEHATAN PERORANGAN DAN UPAYA KESEHATAN MASYARAKAT	Indeks capaian SPM	indeks	1	4.246.000.000			1	1.007.471.500	-	-	1	305.829.000	1	305.829.000	1	305.829.000	1	0,07	DINAS KESEHATAN		
		Penyediaan Layanan Kesehatan untuk UKM dan UKP Rujukan Tingkat Daerah	Cakupan pelayanan UKM	persen	100	4.246.000.000			100	1.007.471.500	-	-	2	305.829.000	2	305.829.000	2	305.829.000	0	0,07	DINAS KESEHATAN		
		Pengelolaan Pelayanan Promosi Kesehatan	Profil Pelayanan Promosi Kesehatan	dokumen	100	174.000.000	91	65.930.000	100	25.000.000	0	0,00		-	-	91	65.930.000	1	0,38	DINAS KESEHATAN			
		Operasional Pelayanan Puskesmas	Laporan Upैया Kesehatan Masyarakat Esensial dan Pengembangan	dokumen	2	4.072.000.000		692.021.354	2	982.471.500	0	-	2,00	305.829.000	2	305.829.000	2	997.850.354	1	0,25	DINAS KESEHATAN		
		KASIHAN I								-					-	0	0				DINAS KESEHATAN		
		PROGRAM PENUNJANG URUSAN PEMERINTAHAN DAERAH KABUPATEN/KOTA	Nilai Akuntabilitas Instansi Pemerintah	angka	84,50	14.750.448.000			84	2.931.430.080	-	209.195.108	85	1.064.489.380	85	1.064.489.380	85	1.064.489.380	1	0,07	DINAS KESEHATAN		
			Cakupan pelayanan Puskesmas	persen	100				100						-	0	0	0			DINAS KESEHATAN		
		Penyediaan Jasa Penunjang Urusan Pemerintahan Daerah	Capaian Kinerja Penyediaan Jasa Penunjang	persen	100	675.448.000			100	126.430.080	3	21.071.050	6	58.912.904	6	58.912.904	6	58.912.904	0	0,09	DINAS KESEHATAN		
		Penyediaan Jasa Pelayanan Umum Kantor	Laporan perawatan kendaraan	dokumen	12	675.448.000	100	135.943.368	12	126.430.080	3	21.071.050	6,00	58.912.904	6	58.912.904	106	194.856.272	9	0,29	DINAS KESEHATAN		
			laporan penyediaan kebutuhan nutrisi pasien	dokumen	12				12	-	3		6,00		6	-	6	0	1		DINAS KESEHATAN		
			Laporan kebersihan ruang kerja dan fasilitas lainnya	dokumen	24				24	-	6		12,00		12	-	12	0	1		DINAS KESEHATAN		
			Laporan penjagaan ruang kerja dan fasilitas lainnya	dokumen	12				12		3		6,00		6	-	6	0	1		DINAS KESEHATAN		
		Peningkatan Pelayanan BLUD	Cakupan pelayanan BLUD	persen	100	14.075.000.000			100	2.805.000.000	9.369	188.124.058	20.714	1.005.576.476	20.714	1.005.576.476	20.714	1.005.576.476	207	0,07	DINAS KESEHATAN		
		Pelayanan dan Penunjang Pelayanan BLUD	Kunjungan di Puskesmas	kunjungan	37400	14.075.000.000	100	52.097.500	37000	2.805.000.000	9.369		188.124.058	20.714,00		1.005.576.476	20.714	1.005.576.476	20.814	1.057.673.976	1	0,08	DINAS KESEHATAN
		PROGRAM PEMENUHAN UPAYA KESEHATAN PERORANGAN DAN UPAYA KESEHATAN MASYARAKAT	Indeks capaian SPM	indeks	1	3.585.000.000			1	974.467.660	-	-	1	295.825.270	1	295.825.270	1	295.825.270	1	0,08	DINAS KESEHATAN		
		Penyediaan Layanan Kesehatan untuk UKM dan UKP Rujukan Tingkat Daerah	Cakupan pelayanan UKM	persen	100	3.585.000.000			100	974.467.660	2	-	2	295.825.270	2	295.825.270	2	295.825.270	0	0,08	DINAS KESEHATAN		
		Pengelolaan Pelayanan Promosi Kesehatan	Profil Pelayanan Promosi Kesehatan	dokumen	1	175.000.000	100	47.713.000	1	25.000.000	0	0,00		-	-	-	100	47.713.000	100	0,27	DINAS KESEHATAN		
		Operasional Pelayanan Puskesmas	Laporan Upैया Kesehatan Masyarakat Esensial dan Pengembangan	dokumen	2	3.410.000.000		676.249.617	2	949.467.660	2	-	2,00	295.825.270	2	295.825.270	2	972.074.887	1	0,29	DINAS KESEHATAN		
		KASIHAN II								-					-	0	0				DINAS KESEHATAN		
		PROGRAM PENUNJANG URUSAN PEMERINTAHAN DAERAH KABUPATEN/KOTA	Nilai Akuntabilitas Instansi Pemerintah	angka	84,50	8.511.379.200			84	1.801.372.032	-	311.098.605	85	756.626.403	85	756.626.403	85	756.626.403	1	0,09	DINAS KESEHATAN		
			Cakupan pelayanan Puskesmas	persen	100				100						-	0	0	0			DINAS KESEHATAN		

No	Sasaran	Urusan/Bidang Urusan Pemerintahan Daerah Dan Program/Kegiatan	Indikator Kinerja Program (Outcome) Kegiatan (output)	Satuan	Target RPJMD Kabupaten/kota pada Tahun 2026 (Akhir Periode RPJMD)		Realisasi Capaian Kinerja RPJMD Kabupaten/kota sampai dengan RKPD Kabupaten/kota Tahun Berjalan Lalu (2021)		Target Kinerja dan Anggaran RKPD Kabupaten/kota Tahun Berjalan (2022) yang Dievaluasi		Realisasi Kinerja Pada Triwulan				Realisasi Capaian Kinerja dan Anggaran RKPD Kabupaten/kota yang Dievaluasi		Realisasi Kinerja dan Anggaran RPJMD Kabupaten/kota s/d Tahun 2022 (Akhir Tahun Pelaksanaan RKPD tahun)		Tingkat Capaian Kinerja dan Realisasi Anggaran RPJMD Kabupaten/kota s/d Tahun 2022 (%)		Perangkat Daerah Penanggung Jawab
					K	Rp	K	Rp	K	Rp	I		II		13		14 = 7 + 13		15=14/6 x100%		
											K	Rp	K	Rp	K	Rp	K	Rp	K	Rp	
1	2	3	4	5	6	7	8	9	10	11	12	13	14	15	16	17	18	19	20	21	
		Penyediaan Jasa Penunjang Urusan Pemerintahan Daerah	Capaian Kinerja Penyediaan Jasa Penunjang	persen	100	300.179.200			100	50.572.032	3	8.428.672	6	21.071.680	6	21.071.680	6	21.071.680	0	0,07	DINAS KESEHATAN
		Penyediaan Jasa Pelayanan Umum Kantor	Laporan penjagaan ruang kerja dan fasilitas lainnya	dokumen	12	300.179.200	100	54.436.160	12	50.572.032	3	8.428.672	6,00	21.071.680	6	21.071.680	106	75.507.840	9	0,25	DINAS KESEHATAN
			Laporan kebersihan ruang kerja dan fasilitas lainnya	dokumen	12				12	-	3		6,00		6	-	6	0	1		DINAS KESEHATAN
		Peningkatan Pelayanan BLUD	Cakupan pelayanan BLUD	persen	100	8.211.200.000			100	1.750.800.000	5.684	302.669.933	29.026	735.554.723	29.026	735.554.723	29.026	735.554.723	290	0,09	DINAS KESEHATAN
		Pelayanan dan Penunjang Pelayanan BLUD	Kunjungan di Puskesmas	kunjungan	40000	8.211.200.000	100	9.950.000	40000	1.750.800.000	5.684	302.669.933	29.026,00	735.554.723	29.026	735.554.723	29.126	745.504.723	1	0,09	DINAS KESEHATAN
		PROGRAM PEMEMUHAN UPAYA KESEHATAN PERORANGAN DAN UPAYA KESEHATAN MASYARAKAT	Indeks capaian SPM	indeks	1	4.247.000.000			1	972.269.950	-	-	1	532.085.692	1	532.085.692	1	532.085.692	1	0,13	DINAS KESEHATAN
		Penyediaan Layanan Kesehatan untuk UKM dan UKP Rujukan Tingkat Daerah	Cakupan pelayanan UKM	persen	100	4.247.000.000			100	972.269.950	-	-	1	532.085.692	1	532.085.692	1	532.085.692	0	0,13	DINAS KESEHATAN
		Pengelolaan Pelayanan Promosi Kesehatan	Profil Pelayanan Promosi Kesehatan	dokumen	1	175.000.000	100	72.677.500	1	25.000.000	0		0,00	-	-	-	100	72.677.500	100	0,42	DINAS KESEHATAN
		Operasional Pelayanan Puskesmas	Laporan Upaya Kesehatan Masyarakat Esensial dan Pengembangan	dokumen	2	4.072.000.000		670.586.620	2	947.269.950	0		-	1,00	1	532.085.692	1	1.202.672.312	1	0,30	DINAS KESEHATAN
		PAJANGAN													-	-	0	0			DINAS KESEHATAN
		PROGRAM PENUNJANG URUSAN PEMERINTAHAN DAERAH KABUPATEN/KOTA	Nilai Akuntabilitas Instansi Pemerintah	angka	84,50	13.315.878.200			84	2.652.663.864	-	221.247.253	85	969.216.920	85	969.216.920	85	969.216.920	1	0,07	DINAS KESEHATAN
			Cakupan pelayanan puskesmas	persen	100				100						-	-	0	0	0		DINAS KESEHATAN
		Penyediaan Jasa Penunjang Urusan Pemerintahan Daerah	Capaian Kinerja Penyediaan Jasa Penunjang	persen	100	550.358.400			100	101.144.064	3	16.856.840	6	50.572.032	6	50.572.032	6	50.572.032	0	0,09	DINAS KESEHATAN
		Penyediaan Jasa Pelayanan Umum Kantor	Laporan perawatan kendaraan	dokumen	12	550.358.400	100	108.272.320	12	101.144.064	3	16.856.840	6,00	50.572.032	6	50.572.032	106	158.844.352	9	0,29	DINAS KESEHATAN
			laporan penyediaan kebutuhan nutrisi pasien	dokumen	12				12		3		6,00		6	-	6	0	1		DINAS KESEHATAN
			Laporan kebersihan ruang kerja dan fasilitas lainnya	dokumen	24				24	-	6		12,00		12	-	12	0	1		DINAS KESEHATAN
		Peningkatan Pelayanan BLUD	Cakupan pelayanan BLUD	persen	100	12.765.519.800			100	2.551.519.800	10.521	204.390.413	26.792	918.644.888	26.792	918.644.888	26.792	918.644.888	268	0,07	DINAS KESEHATAN
		Pelayanan dan Penunjang Pelayanan BLUD	Kunjungan di Puskesmas	kunjungan	62000	12.765.519.800	90	45.205.600	60000	2.551.519.800	10.521	204.390.413	26.792,00	918.644.888	26.792	918.644.888	26.882	963.850.488	0	0,08	DINAS KESEHATAN
		PROGRAM PEMEMUHAN UPAYA KESEHATAN PERORANGAN DAN UPAYA KESEHATAN MASYARAKAT	Indeks capaian SPM	indeks	1	3.335.000.000			1	855.222.844	-	-	1	319.209.084	1	319.209.084	1	319.209.084	1	0,10	DINAS KESEHATAN
		Penyediaan Layanan Kesehatan untuk UKM dan UKP Rujukan Tingkat Daerah	Cakupan pelayanan UKM	persen	100	3.335.000.000			100	855.222.844	-	-	1	319.209.084	1	319.209.084	1	319.209.084	0	0,10	DINAS KESEHATAN
		Pengelolaan Pelayanan Promosi Kesehatan	Profil Pelayanan Promosi Kesehatan	dokumen	2	175.000.000	90	80.940.000	1	25.000.000	0		0,1	-	0,1	-	90	80.940.000	45	0,46	DINAS KESEHATAN
		Operasional Pelayanan Puskesmas	Laporan Upaya Kesehatan Masyarakat Esensial dan Pengembangan	dokumen	2	3.160.000.000		433.300.910	2	830.222.844	0		-	1,00	1	319.209.084	1	752.509.994	1	0,24	DINAS KESEHATAN
		SEDAYU I													-	-	0	0			DINAS KESEHATAN

No	Sasaran	Urusan/Bidang Urusan Pemerintahan Daerah Dan Program/Kegiatan	Indikator Kinerja Program (Outcome)/ Kegiatan (output)	Satuan	Target RPJMD Kabupaten/kota pada Tahun 2026 (Akhir Periode RPJMD)	Realisasi Capaian Kinerja RPJMD Kabupaten/kota sampai dengan RKPD Kabupaten/kota Tahun Berjalan (2021)	Target Kinerja dan Anggaran RKPD Kabupaten/kota Tahun Berjalan (2022) yang Dievaluasi	Realisasi Kinerja Pada Triwulan				Realisasi Capaian Kinerja dan Anggaran RKPD Kabupaten/kota yang Dievaluasi	Realisasi Kinerja dan Anggaran RPJMD Kabupaten/kota s/d Tahun 2022 (Akhir Tahun Pelaksanaan RKPD tahun)	Tingkat Capaian Kinerja dan Realisasi Anggaran RPJMD Kabupaten/kota s/d Tahun 2022 (%)		Perangkat Daerah Penanggung Jawab					
								I		II				13			14 = 7 + 13				
								K	Rp	K	Rp			K	Rp		K	Rp			
1	2	3	4	5	6	7	8	9	10	11	12	13	14	15	16	17					
		PROGRAM PENUNJANG URUSAN PEMERINTAHAN DAERAH KABUPATEN/KOTA A	Nilai Akuntabilitas Instansi Pemerintah	angka	84,50	8.414.858.400			84	1.819.644.064	-	155.679.875	85	649.179.815	85	649.179.815	1	0,08	DINAS KESEHATAN		
			Cakupan pelayanan Puskesmas	persen	100				100					-	0	0			DINAS KESEHATAN		
		Penyediaan Jasa Penunjang Urusan Pemerintahan Daerah	Capaian Kinerja Penyediaan Jasa Penunjang	persen	100	550.358.400			100	101.144.064	3	16.856.840	6	50.571.960	6	50.571.960	6	50.571.960	0	0,09	DINAS KESEHATAN
		Penyediaan Jasa Pelayanan Umum Kantor	Laporan penyediaan kebutuhan nutrisi pasien	dokumen	12	550.358.400	90	108.313.360	12	101.144.064	3	16.856.840	6,00	50.571.960	6	50.571.960	96	158.885.320	8	0,29	DINAS KESEHATAN
			Laporan kebersihan ruang kerja dan fasilitas lainnya	dokumen	24				24		-	6	12,00		12	-	12	0	1		DINAS KESEHATAN
			Laporan perawatan kendaraan	dokumen	12				12		3		6,00		6	-	6	0	1		DINAS KESEHATAN
		Peningkatan Pelayanan BLUD	Cakupan pelayanan BLUD	persen	100	7.864.500.000			100	1.718.500.000	-	138.823.035	12.637	598.607.855	12.637	598.607.855	12.637	598.607.855	126	0,08	DINAS KESEHATAN
		Pelayanan dan Penunjang Pelayanan BLUD	Kunjungan di Puskesmas	kunjungan	31000	7.864.500.000	0,91	29.781.150	31000	1.718.500.000		138.823.035	12.637,00	598.607.855	12.637	598.607.855	12.638	628.389.005	0	0,08	DINAS KESEHATAN
		PROGRAM PEMENUHAN UPAYA KESEHATAN PERORANGAN DAN UPAYA KESEHATAN MASYARAKAT	Indeks capaian SPM	indeks	1	3.335.000.000			1	759.403.260	-	-	1	355.037.860	1	355.037.860	1	355.037.860	1	0,11	DINAS KESEHATAN
		Penyediaan Layanan Kesehatan untuk UKM dan UKP Rujukan Tingkat Daerah	Cakupan pelayanan UKM	persen	100	3.335.000.000			100	759.403.260	-	-	3	355.037.860	3	355.037.860	3	355.037.860	0	0,11	DINAS KESEHATAN
		Pengelolaan Pelayanan Promosi Kesehatan	Profil Pelayanan Promosi Kesehatan	dokumen	1	175.000.000	91	51.433.000	1	25.000.000	0		1,00	3.525.000	1	3.525.000	92	54.958.000	92	0,31	DINAS KESEHATAN
		Operasional Pelayanan Puskesmas	Laporan Upaya Kesehatan Masyarakat Esensial dan Pengembangan	dokumen	2	3.160.000.000		319.525.062	2	734.403.260	0	-	2,00	351.512.860	2	351.512.860	2	671.037.922	1	0,21	DINAS KESEHATAN
		SEDAYU II							-					-	-	0	0				DINAS KESEHATAN
		PROGRAM PENUNJANG URUSAN PEMERINTAHAN DAERAH KABUPATEN/KOTA A	Nilai Akuntabilitas Instansi Pemerintah	angka	84,50	7.539.114.231			84	1.455.572.032	-	202.318.527	85	634.356.663	85	634.356.663	85	634.356.663	1	0,08	DINAS KESEHATAN
			Cakupan pelayanan Puskesmas	persen	100				100						-	0	0		0		DINAS KESEHATAN
		Penyediaan Jasa Penunjang Urusan Pemerintahan Daerah	Capaian Kinerja Penyediaan Jasa Penunjang	persen	100	300.179.200			100	50.572.032	3	8.427.952	6	25.286.016	6	25.286.016	6	25.286.016	0	0,08	DINAS KESEHATAN
		Penyediaan Jasa Pelayanan Umum Kantor	Laporan pengisian ruang kerja dan fasilitas lainnya	dokumen	12	300.179.200	100	54.487.116	12	50.572.032	3	8.427.952	6,00	25.286.016	6	25.286.016	106	79.773.132	9	0,27	DINAS KESEHATAN
			Laporan kebersihan ruang kerja dan fasilitas lainnya	dokumen	24				24		-	3	12,00		12	-	12	0	1		DINAS KESEHATAN
		Peningkatan Pelayanan BLUD	Cakupan pelayanan BLUD	persen	100	7.238.935.031			100	1.405.000.000	19.690	193.890.575	38.184	609.070.647	38.184	609.070.647	38.184	609.070.647	382	0,08	DINAS KESEHATAN
		Pelayanan dan Penunjang Pelayanan BLUD	Kunjungan di Puskesmas	kunjungan	29582	7.238.935.031	100	134.600.400	27872	1.405.000.000	19.690	193.890.575	38.184,00	609.070.647	38.184	609.070.647	38.284	743.671.047	1	0,10	DINAS KESEHATAN
		PROGRAM PEMENUHAN UPAYA KESEHATAN PERORANGAN DAN UPAYA KESEHATAN MASYARAKAT	Indeks capaian SPM	indeks	1	3.325.000.000			1	743.202.544	-	-	1	277.885.000	1	277.885.000	1	277.885.000	1	0,08	DINAS KESEHATAN
		Penyediaan Layanan Kesehatan untuk UKM dan UKP Rujukan Tingkat Daerah	Cakupan pelayanan UKM	persen	100	3.325.000.000			100	743.202.544	-	-	2	277.885.000	2	277.885.000	2	277.885.000	0	0,08	DINAS KESEHATAN
		Pengelolaan Pelayanan Promosi Kesehatan	Profil Pelayanan Promosi Kesehatan	dokumen	1	175.000.000	100	63.102.500	1	25.000.000		0,00	-	-	-	100	63.102.500	100	0,36	DINAS KESEHATAN	

No	Sasaran	Urusan/Bidang Urusan Pemerintahan Daerah Dan Program/Kegiatan	Indikator Kinerja Program (Outcome) / Kegiatan (output)	Satuan	Target RPJMD Kabupaten/kota pada Tahun 2026 (Akhir Periode RPJMD)	Realisasi Capaian Kinerja RPJMD Kabupaten/kota sampai dengan RKPD Kabupaten/kota Tahun Lalu (2021)	Target Kinerja dan Anggaran RKPD Kabupaten/kota Tahun Berjalan (2022) yang Dievaluasi	Realisasi Kinerja Pada Triwulan		Realisasi Capaian Kinerja dan Anggaran RKPD Kabupaten/kota yang Dievaluasi	Realisasi Kinerja dan Anggaran RPJMD Kabupaten/kota s/d Tahun 2022 (Akhir Tahun Pelaksanaan RKPD tahun)	Tingkat Capaian Kinerja dan Realisasi Anggaran RPJMD Kabupaten/kota s/d Tahun 2022 (%)	Perangkat Daerah Penanggung Jawab
								I	II				
1	2	3	4	5	6	7	8	9	10	13	14 = 7 + 13	15=14/6 x100%	16
					K Rp	K Rp	K Rp	K Rp	K Rp	K Rp	K Rp	K Rp	
		Operasional Pelayanan Puskesmas	Laporan Upaya Kesehatan Masyarakat Esensial dan Pengembangan	dokumen	2 3.150.000.000	K 400.093.311	2 718.202.544	- 2,00	277.885.000	2 277.885.000	2 677.978.311	1 0,22	DINAS KESEHATAN
					882.185.296.720.00	281.501.642.210.00	332.931.386.357.00	75.898.209.458.60	158.343.925.883.00	41,91	158.343.925.883.00	439.845.568.093	50%
							Rata-rata capaian keuangan (%)			41,91%	47,56%		
							Rata-rata capaian kinerja (%)						
							Predikat kinerja						
		Faktor pendorong keberhasilan kinerja: - Ketersediaan anggaran - Komitmen pimpinan dan mitra kerja - Sudah terdapat SOP pelaksanaan kinerja											
		Faktor penghambat pencapaian kinerja: - Terhalang oleh juknis BOK untuk Pengadaan Prasarana dan Pendukung Fasilitas Pelayanan Kesehatan - Terhalang oleh juknis DAK Pengadaan Alat Kesehatan/Alat Penunjang Medik Fasilitas Pelayanan Kesehatan - Untuk akreditasi Puskesmas masih menunggu jadwal dari pusat - Renovasi Gedung Labkesda sedang proses lelang - Penyediaan alatnya sedang proses pembelian penyediaan alat antropometri sedang proses pembelian											

Sasaran Pembangunan Tahunan Kabupaten: Bantul
Terwujudnya pemerataan dan daya saing pendidikan

No	Sasaran	Urusan/Bidang Urusan Pemerintahan Daerah dan Program/Kegiatan	Indikator Kinerja Program (Outcome)/ Kegiatan (output)	Satuan	Target RPJMD Kabupaten/kota pada Tahun 2026 (Akhir Periode RPJMD)		Realisasi Capaian Kinerja RPJMD Kabupaten/kota sampai dengan RKPD Kabupaten/kota Tahun Lalu (2021)		Target Kinerja dan Anggaran RKPD Kabupaten/kota Tahun Berjalan (2022) yang Dievaluasi		Realisasi Kinerja Pada Triwulan				Realisasi Capaian Kinerja dan Anggaran RKPD Kabupaten/kota yang Dievaluasi		Realisasi Kinerja dan Anggaran RPJMD Kabupaten/kota s/d Tahun 2022 (Akhir Tahun Pelaksanaan RKPD tahun 14 = 7 + 13)		Tingkat Capaian Kinerja dan Realisasi Anggaran RPJMD Kabupaten/kota s/d 15=14/6 x100%		Perangkat Daerah Penanggung Jawab	
					6		7		8		9		10		11		12		13			
					K	Rp	K	Rp	K	Rp	K	Rp	K	Rp	K	Rp	K	Rp	K	Rp		
1	2	3	4	5	6		7		8		9		10		11		12		13		16	
3	Terwujudnya pemerataan dan daya saing pendidikan		Angka Harapan Lama sekolah	tahun	15,32	338.691.989.948	15,38	548.918.163.206	15,22	325.499.124.350	15,38	47.652.136.433	15,38	113.791.770.505	15,38	113.791.770.505	30,76	662.709.933.711	201%	196%		
		PROGRAM PENGELOLAAN PENDIDIKAN	Persentase capaian SPM Pendidikan	persen	100	93.472.311.964		311.078.277.612	100	101.845.131.693	45	44.807.337.621	60	57.724.653.708	60	57.724.653.708	60	368.802.931.320	60	395	DINAS PENDIDIKAN, KEPEMUDAAN DAN OL AHRAGA	
		Pengelolaan Pendidikan Sekolah Dasar	Persentase capaian SPM Pendidikan SD	persen	100	40.380.983.276		176.648.060.591	100	44.261.842.084	65	28.479.325.000	87	37.705.927.089	87	37.705.927.089	87	214.353.987.680	87	531	DINAS PENDIDIKAN, KEPEMUDAAN DAN OL AHRAGA	
		Pembangunan Sarana, Prasarana dan Utilitas Sekolah	Pembangunan Sarana, Prasarana dan Utilitas Sekolah	unit					9	1.620.850.000		3.750.000		74.348.289	-	74.348.289	-	74.348.289	-			
		Rehabilitasi Sedang/Berat Ruang Kelas	Rehabilitasi Sedang/Berat Ruang Kelas	unit	4	10.000.000		5.530.922.000	1	476.306.480		-		47.500.000	-	47.500.000	-	5.578.422.000	-	55.784		
		Rehabilitasi Sedang/Berat Sarana, Prasarana dan Utilitas Sekolah	Rehabilitasi Sedang/Berat Sarana, Prasarana dan Utilitas Sekolah	unit	2	10.000.000		1.147.355.500	5	2.161.128.000		1.800.000		6.180.000	-	6.180.000	-	1.153.535.500	-	11.535		
		Pengadaan Mebel Sekolah	Mebel Sekolah	paket	6	10.000.000		127.145.700	11	533.600.000		-		-	-	-	-	127.145.700	-	1.271		
		Pengadaan Perlengkapan Sekolah	Perlengkapan Sekolah	paket	1	10.000.000			4	502.225.000		-	4	499.996.000	4	499.996.000	4	499.996.000	400	5.000		
		Penyelenggaraan Proses Belajar dan Ujian bagi Peserta Didik	Laporan Penyelenggaraan Proses Belajar dan Ujian	dokumen	1	39.262.277.916		169.358.021.308	1	38.701.572.604	1	28.453.000.000	1	37.057.127.800	1	37.057.127.800	1	206.415.149.108	100	526		
		Pembinaan Minat, Bakat dan Kreativitas Siswa	Laporan Pembinaan Minat, Bakat dan Kreativitas Siswa	dokumen	5	1.078.705.360		484.616.083	1	266.160.000		20.775.000		20.775.000	-	20.775.000	-	505.391.083	-	47		
		Pengelolaan Pendidikan Sekolah Menengah Pertama	Persentase capaian SPM Pendidikan SMP	persen	100	22.251.358.448		107.967.398.900	100	27.665.407.784	60	16.214.110.000	73	19.445.764.000	73	19.445.764.000	73	127.413.162.900	73	573	DINAS PENDIDIKAN, KEPEMUDAAN DAN OL AHRAGA	
		Rehabilitasi Sedang/Berat Ruang Kelas Sekolah	Jumlah RKB	unit	1	62.960.000		2.891.730.000	1	3.112.060.084		1.860.000		15.037.500	-	15.037.500	-	2.906.767.500	-	4.617		
		Rehabilitasi Sedang/Berat Ruang Guru Sekolah	Rehabilitasi Sedang/Berat Ruang Guru Sekolah	unit	1	10.000.000		262.998.000	1	217.000.000		-		-	-	-	-	262.998.000	-	2.630		
		Rehabilitasi Sedang/Berat Laboratorium	Rehabilitasi Sedang/Berat Laboratorium	unit	1	10.000.000		679.404.000	8	1.701.800.000		-		-	-	-	-	679.404.000	-	6.794		
		Pembangunan Sarana, Prasarana dan Utilitas Sekolah	Sarana, Prasarana dan Utilitas Sekolah	unit	1	10.000.000		3.324.365.000	2	418.516.000		-		-	-	-	-	3.324.365.000	-	33.244		
		Pengadaan Mebel Sekolah	Mebel Sekolah	paket	1	10.000.000		696.072.500	10	961.000.000		-		-	-	-	-	696.072.500	-	6.961		
		Pengadaan Alat Praktik dan Peraga Siswa	Alat Praktik dan Peraga Siswa	paket	1	10.000.000		423.630.000	3	153.930.000		-		-	-	-	-	423.630.000	-	4.236		
		Penyelenggaraan Proses Belajar dan Ujian bagi Peserta Didik	Siswa Penerima BOSDA	dokumen	1	21.148.888.208		99.369.791.400	1	20.910.061.700	1	16.212.250.000	1	19.422.476.500	1	19.422.476.500	1	118.792.267.900	100	562		
		Pembinaan Minat, Bakat dan Kreativitas Siswa	Laporan Pembinaan Minat, Bakat dan Kreativitas Siswa	dokumen	8	952.470.240		304.068.000	1	154.000.000		-		-	-	-	-	304.068.000	-	32		
		Pembinaan Kelembagaan dan Manajemen Sekolah	Laporan Pembinaan Kelembagaan dan Manajemen Sekolah	dokumen	1	37.040.000		15.340.000	1	37.040.000		-		8.250.000	-	8.250.000	-	23.590.000	-	64		
		Pengelolaan Pendidikan Anak Usia Dini (PAUD)	Persentase capaian SPM Pendidikan PAUD	persen	100	25.652.400.000		21.525.227.237	100	25.768.156.825	1	67.473.450	3	481.085.387	3	481.085.387	3	22.006.312.624	3	86	DINAS PENDIDIKAN, KEPEMUDAAN DAN OL AHRAGA	
		Pembangunan Gedung/Ruang Kelas/Ruang Guru PAUD	Pembangunan Gedung/Ruang Kelas/Ruang Guru PAUD	unit	1	10.000.000		2.491.660.900	3	289.873.000		-		-	-	-	-	2.491.660.900	-	24.917		
		Pembangunan Sarana, Prasarana dan Utilitas PAUD	Pembangunan Sarana, Prasarana dan Utilitas PAUD	paket	1	10.000.000		326.667.700	6	871.163.295		-	2	242.681.137	2	242.681.137	2	569.348.837	200	5.693		
		Rehabilitasi Sedang/Berat Gedung/Ruang Kelas/Ruang Guru PAUD	Jumlah RKB	unit	1	10.000.000		44.854.100	1	257.955.530		-		10.334.100	-	10.334.100	-	55.188.200	-	552		
		Pengadaan Alat Praktik dan Peraga Siswa PAUD	Jumlah Alat Praktik dan Peraga Siswa PAUD	paket	1	100.000.000			2	164.650.000		-	1	138.871.700	1	138.871.700	1	138.871.700	100	139		
		Penyelenggaraan Proses Belajar PAUD	Jumlah Peserta Didik	siswa	450	635.000.000		257.076.000	2.500	409.125.000		67.473.450	550	89.198.450	550	89.198.450	550	346.274.450	122	55		

No	Sasaran	Urusan/Bidang Urusan Pemerintahan Daerah Dan Program/Kegiatan	Indikator Kinerja Program (Outcome)/ Kegiatan (output)	Satuan	Target RPJMD Kabupaten/kota pada Tahun 2026 (Akhir Periode RPJMD)		Realisasi Capaian Kinerja RPJMD Kabupaten/kota sampai dengan RKPD Kabupaten/kota Tahun Lalu (2021)		Target Kinerja dan Anggaran RKPD Kabupaten/kota Tahun Berjalan (2022) yang Dievaluasi		Realisasi Kinerja Pada Triwulan				Realisasi Capaian Kinerja dan Anggaran RKPD Kabupaten/kota yang Dievaluasi		Realisasi Kinerja dan Anggaran RPJMD Kabupaten/kota s/d Tahun 2022 (Akhir Tahun Pelaksanaan RKPD tahun). 14 = 7 + 13		Tingkat Capaian Kinerja dan Realisasi Anggaran RPJMD Kabupaten/kota s/d 15=14/6 x100%		Perangkat Daerah Penanggung Jawab				
											I		II												
					1	2	3	4	5	6 Rp		7 Rp		8 Rp		9 Rp		10 Rp		13 Rp		14 = 7 + 13 Rp		15=14/6 x100%	
		Pengelolaan Dana BOP PAUD	Laporan Pengelolaan Dana BOP PAUD	dokumen	1	24.887.400.000		18.404.968.537	1	23.775.390.000		Rp	-	K	Rp	-	-	Rp	-	K	Rp	74			
		Pengelolaan Pendidikan Nonformal/Kesetaraan	Persentase capaian SPM Pendidikan Non Formal/Kesetaraan	persen	100	5.187.570.240		4.937.590.884	100	4.149.725.000	2		46.429.171	5		91.877.232	5		91.877.232	5		5.029.468.116	5	97	DINAS PENDIDIKAN, KEPEMUDAAN DAN OLAHRAGA
		Penyelenggaraan Proses Belajar Nonformal/Kesetaraan	Laporan Proses Belajar dan Ujian	dokumen	1	5.177.570.240		1.164.890.884	1	266.865.000			46.429.171			91.877.232	-		91.877.232	-		1.256.768.116	-	24	
		Pengelolaan Dana BOP Sekolah Nonformal/Kesetaraan	Laporan Pengelolaan Dana BOP Sekolah Nonformal/Kesetaraan	dokumen	1	10.000.000		3.772.700.000	1	3.882.860.000			-			-	-	-	-	-		3.772.700.000	-	37.727	
		PROGRAM PENDIDIK DAN TENAGA KEPENDIDIKAN	Kualitas pendidik dan tenaga kependidikan (kepala sekolah) Pendidikan Dasar, PAUD dan PNF sesuai SPM	persen	83	220.810.642.120		220.273.594.812	66	208.096.164.321			53.400.700	17		49.556.013.553	17		49.556.013.553	17		269.829.608.365	20	122	DINAS PENDIDIKAN, KEPEMUDAAN DAN OLAHRAGA
		Pemerataan Kuantitas dan Kualitas Pendidik & Tenaga Kependidikan bagi Satuan Pendidikan Dasar, PAUD, & Pendidikan Nonformal/Kesetaraan	Pemerataan Kuantitas dan Kualitas PTK Pendidikan Dasar, PAUD dan Pendidikan Non Formal	guru	8.339	220.810.642.120		220.273.594.812	8.339	208.096.164.321			53.400.700			49.556.013.553	-		49.556.013.553	-		269.829.608.365	-	122	DINAS PENDIDIKAN, KEPEMUDAAN DAN OLAHRAGA
		Perhitungan dan Pemetaan Pendidik dan Tenaga Kependidikan Satuan Pendidikan Dasar, PAUD, dan Pendidikan Nonformal/Kesetaraan	Laporan Kegiatan Perhitungan dan Pemetaan PTK Pendidikan Dasar, PAUD dan Pendidikan Non Formal	dokumen	9	220.634.407.000		218.813.640.392	9	206.309.240.321			17.316.700	3		49.486.409.553	3		49.486.409.553	3		268.300.049.945	33	122	
		Penataan Pendistribusian Pendidik dan Tenaga Kependidikan bagi Satuan Pendidikan Dasar, PAUD, dan Pendidikan Nonformal/Kesetaraan	Laporan Kegiatan Penataan Pendistribusian PTK Pendidikan Dasar, PAUD dan Pendidikan Non Formal	dokumen	5	176.235.120		1.459.954.420	5	1.786.924.000			36.084.000	1		69.604.000	1		69.604.000	1		1.529.558.420	20	868	
		PROGRAM PENYELENGGARAAN KEISTIMEWAAAN YOGYAKARTA URUSAN KERUDAYAAAN	Capaian lembaga pendidikan berbasis budaya	persen	5	2.590.000.000		-	4	800.000.000			-			55.067.600	-		55.067.600	-		55.067.600	-	2	DINAS PENDIDIKAN, KEPEMUDAAN DAN OLAHRAGA
		Pendidikan Berbasis Budaya	Kurikulum Mulok yang disusun	buah	10	2.590.000.000		-	2	800.000.000			-	1		55.067.600	1		55.067.600	1		55.067.600	10	2	DINAS PENDIDIKAN, KEPEMUDAAN DAN OLAHRAGA
		Pembinaan Muatan Lokal	Guru yang mengikuti Pelatihan Keterampilan tarian tradisional Yogyakarta	guru	50	2.590.000.000			50	800.000.000			-			55.067.600	-		55.067.600	-		55.067.600	-	2	
			Guru yang mengikuti Pelatihan keterampilan memainkan dolanan tradisional Jawa	guru	50				50							-	-	-	-	-	-	-	-		
			Peserta/Masyarakat yang mengikuti Pelatihan rias pengantin Gaya Yogyakarta (Paes Ageng)	orang	20				20							-	-	-	-	-	-	-	-		
			Peserta/Masyarakat yang mengikuti Pelatihan MC Basa Jawa/Pranata Cara)	orang	50				50							-	-	-	-	-	-	-	-		
			Kurikulum Mulok Pembelajaran PAUD berbasis budaya Yogyakarta	sekolah	7											-	-	-	-	-	-	-	-		
			Guru yang mengikuti pelatihan muatan lokal membuat	guru	200				200							-	-	-	-	-	-	-	-		
			Guru yang mengikuti pelatihan guru muatan lokal bahasa Jawa	guru	180				180							-	-	-	-	-	-	-	-		
			Guru yang mengikuti pelatihan guru Muatan lokal Pembelajaran PAUD	guru	100				100							-	-	-	-	-	-	-	-		
			Kurikulum Mulok Pembelajaran SD berbasis budaya Yogyakarta	sekolah	281											-	-	-	-	-	-	-	-		
			Lomba Jemparingan dan Nqudar Tembang	siswa	170				170							-	-	-	-	-	-	-	-		
			Kurikulum Mulok Pembelajaran SMP berbasis budaya Yogyakarta	sekolah	47											-	-	-	-	-	-	-	-		
			Lomba membuat	siswa	170											-	-	-	-	-	-	-	-		

No	Sasaran	Urusan/Bidang Urusan Pemerintahan Daerah Dan Program/Kegiatan	Indikator Kinerja Program (Outcome)/ Kegiatan (output)	Satuan	Target RPJMD Kabupaten/kota pada Tahun 2026 (Akhir Periode RPJMD)		Realisasi Capaian Kinerja RPJMD Kabupaten/kota sampai dengan RKPD Kabupaten/kota Tahun Lalu (2021)		Target Kinerja dan Anggaran RKPD Kabupaten/kota Tahun Berjalan (2022) yang Dievaluasi		Realisasi Kinerja Pada Triwulan				Realisasi Capaian Kinerja dan Anggaran RKPD Kabupaten/kota yang Dievaluasi		Realisasi Kinerja dan Anggaran RPJMD Kabupaten/kota s/d Tahun 2022 (Akhir Tahun Pelaksanaan RKPD tahun 14 = 7 + 13)		Tingkat Capaian Kinerja dan Realisasi Anggaran RPJMD Kabupaten/kota s/d 15=14/6 x100%		Perangkat Daerah Penanggung Jawab
					K	Rp	K	Rp	K	Rp	I		II		13		K	Rp	K	Rp	
											K	Rp	K	Rp	K	Rp					
1	2	3	4	5	K	Rp	K	Rp	K	Rp	K	Rp	K	Rp	K	Rp	K	Rp	K	Rp	16
			Cabang olahraga tradisional yang dilombakan	cabor	9										-	-	-	-	-	-	
		PROGRAM PENGEMBANGAN KAPASITAS DAYA SAING KEOLAHRAGAAN	Jumlah prestasi Olahraga	mendali	130	11.750.081.966		12.102.922.982	55	10.570.333.556	15	2.239.595.780	29	5.286.638.980	29	5.286.638.980	29	17.389.561.962	22	148	DINAS PENDIDIKAN, KEPEMUDAAN DAN OLAHRAGA
		Pembinaan dan Pengembangan Olahraga Pendidikan pada Jenjang Pendidikan yang menjadi Kewenangan Daerah Kabupaten/Kota	Laporan Pembinaan dan Pengembangan Olahraga Pendidikan pada Jenjang Pendidikan yang menjadi Kewenangan Daerah Kabupaten/Kota	dokumen	1	853.053.362		1.690.605.445	1	692.131.256		68.002.030	1	206.018.530	1	206.018.530	1	1.896.623.975	100	222	DINAS PENDIDIKAN, KEPEMUDAAN DAN OLAHRAGA
		Koordinasi, Sinkronisasi dan Pelaksanaan Penyediaan Sarana dan Prasarana Olahraga Kabupaten/Kota	LaporanKoordinasi, Sinkronisasi dan Pelaksanaan Penyediaan Sarana dan Prasarana Olahraga Kabupaten/Kota	dokumen	1	853.053.362		1.690.605.445	1	692.131.256		68.002.030	1	206.018.530	1	206.018.530	1	1.896.623.975	100	222	
		Penyelenggaraan Kejuaraan Olahraga Tingkat Daerah Kabupaten/Kota	Laporan Penyelenggaraan Kejuaraan Olahraga Tingkat Daerah Kabupaten/Kota	dokumen	1	2.257.410.720		3.592.001.220	1	1.632.474.500		309.123.750	1	469.315.450	1	469.315.450	1	4.061.316.670	100	180	DINAS PENDIDIKAN, KEPEMUDAAN DAN OLAHRAGA
		Partisipasi dan Keikutsertaan dalam Penyelenggaraan Kejuaraan	Laporan Partisipasi dan Keikutsertaan dalam Penyelenggaraan Kejuaraan	dokumen	1	2.257.410.720		3.592.001.220	1	1.632.474.500		309.123.750	1	469.315.450	1	469.315.450	1	4.061.316.670	100	180	
		Pembinaan dan Pengembangan Olahraga Prestasi Tingkat Daerah Provinsi	Laporan Pembinaan dan Pengembangan Olahraga Prestasi Tingkat Daerah Provinsi	dokumen	1	1.067.811.868		807.928.320	1	750.000.000		150.000.000	1	150.000.000	1	150.000.000	1	957.928.320	100	90	DINAS PENDIDIKAN, KEPEMUDAAN DAN OLAHRAGA
		Pembinaan dan Pengembangan Atlet Berprestasi Kabupaten/Kota	Laporan Pembinaan dan Pengembangan Atlet Berprestasi Kabupaten/Kota	dokumen	1	1.067.811.868		807.928.320	1	750.000.000		150.000.000	1	150.000.000	1	150.000.000	1	957.928.320	100	90	
		Pembinaan dan Pengembangan Organisasi Olahraga	Laporan Pembinaan dan Pengembangan Organisasi Olahraga	dokumen	1	4.485.623.736		5.800.132.717	1	7.120.000.000		1.646.370.000	1	4.239.805.000	1	4.239.805.000	1	10.039.937.717	100	224	DINAS PENDIDIKAN, KEPEMUDAAN DAN OLAHRAGA
		Pengembangan Organisasi Keolahraagaan	Laporan Pengembangan Organisasi Keolahragaan	dokumen	1	4.485.623.736		5.800.132.717	1	7.120.000.000		1.646.370.000	1	4.239.805.000	1	4.239.805.000	1	10.039.937.717	100	224	
		Pembinaan dan Pengembangan Olahraga Rekreasi	Laporan Pembinaan dan Pengembangan Olahraga Rekreasi	dokumen	1	3.086.182.280		212.255.280	1	375.727.800		66.100.000	1	221.500.000	1	221.500.000	1	433.755.280	100	14	DINAS PENDIDIKAN, KEPEMUDAAN DAN OLAHRAGA
		Penyelenggaraan, Pengembangan dan Pemasalan Festival dan Olahraga Rekreasi	Laporan Penyelenggaraan, Pengembangan dan Pemasalan Festival dan Olahraga Rekreasi	dokumen	1	3.086.182.280		212.255.280	1	375.727.800		66.100.000	1	221.500.000	1	221.500.000	1	433.755.280	100	14	
		PROGRAM PENGEMBANGAN KAPASITAS DAYA SAING KEPEMUDAAN	Tingkat partisipasi pemuda dalam kegiatan ekonomi mandiri	persen	84	4.831.340.478		2.378.398.360	80	1.637.857.000	15	229.534.000	25	442.536.500	25	442.536.500	25	2.820.934.860	30	58	DINAS PENDIDIKAN, KEPEMUDAAN DAN OLAHRAGA
		Penyadaran, Pemberdayaan, dan Pengembangan Pemuda dan Kepemudaan Terhadap Pemuda Pelopor Kabupaten/Kota, Wirausaha Muda Pemula, dan Pemuda Kader Kabupaten/Kota	Laporan Penyadaran, Pemberdayaan, dan Pengembangan Pemuda dan Kepemudaan Terhadap Pemuda Pelopor Kabupaten/Kota, Wirausaha Muda Pemula, dan Pemuda Kader Kabupaten/Kota	dokumen	1	4.540.924.654		2.209.763.000	1	1.437.857.000		119.634.000	1	332.636.500	1	332.636.500	1	2.542.399.500	100	56	DINAS PENDIDIKAN, KEPEMUDAAN DAN OLAHRAGA
		Koordinasi, sinkronisasi dan penyelenggaraan Peningkatan Kapasitas Daya saing Pemuda Pelopor	Laporan Koordinasi, sinkronisasi dan penyelenggaraan Peningkatan Kapasitas Daya saing Pemuda Pelopor	dokumen	1	50.000.000			1	628.917.000		111.440.000	1	242.048.500	1	242.048.500	1	242.048.500	100	484	
		Peningkatan Kepemimpinan, Kepeloporan dan Kesukarelawanan Pemuda	Laporan Peningkatan Kepemimpinan, Kepeloporan dan Kesukarelawanan Pemuda	dokumen	1	3.740.924.654		1.076.688.000	1	263.890.000		7.294.000		14.338.000	-	14.338.000	-	1.091.026.000	-	29	

No	Sasaran	Urusan/Bidang Urusan Pemerintahan Daerah Dan Program/Kegiatan	Indikator Kinerja Program (Outcome)/ Kegiatan (output)	Satuan	Target RPJMD Kabupaten/kota pada Tahun 2026 (Akhir Periode RPJMD)		Realisasi Capaian Kinerja RPJMD Kabupaten/kota sampai dengan RKPD Kabupaten/kota Tahun Lalu (2021)		Target Kinerja dan Anggaran RKPD Kabupaten/kota Tahun Berjalan (2022) yang Dievaluasi		Realisasi Kinerja Pada Triwulan		Realisasi Capaian Kinerja dan Anggaran RKPD Kabupaten/kota yang Dievaluasi	Realisasi Kinerja dan Anggaran RPJMD Kabupaten/kota s/d Tahun 2022 (Akhir Tahun Pelaksanaan RKPD Tahun)	Tingkat Capaian Kinerja dan Realisasi Anggaran RPJMD Kabupaten/kota s/d 15=14/6 x100%	Perangkat Daerah Penanggung Jawab					
											I	II									
1	2	3	4	5	6		7		8		9		10		13		14 = 7 + 13		15=14/6 x100%		16
					K	Rp	K	Rp	K	Rp	K	Rp	K	Rp	K	Rp	K	Rp	K	Rp	
		Penyelenggaraan Seleksi dan Pelatihan Pasukan Pengibar Bendera	Laporan Penyelenggaraan Seleksi dan Pelatihan Pasukan Pengibar Bendera	dokumen	1	750.000.000		1.133.075.000	1	545.050.000		900.000	1	76.250.000	1	76.250.000	1	1.209.325.000	100	161	
		Pemberdayaan dan Pengembangan Organisasi Kepemudaan Tingkat Daerah Kabupaten/Kota	Laporan Pemberdayaan dan Pengembangan Organisasi Kepemudaan Tingkat Daerah Kabupaten/Kota	dokumen	1	290.415.824		168.635.360	1	200.000.000		109.900.000	1	109.900.000	1	109.900.000	1	278.535.360	100	96	DINAS PENDIDIKAN, KEPEMUDAAN DAN OLAHRAGA
		Peningkatan Kapasitas Pemuda dan Organisasi Kepemudaan Kabupaten/Kota	Laporan Peningkatan Kapasitas Pemuda dan Organisasi Kepemudaan Kabupaten/Kota	dokumen	1	290.415.824		168.635.360	1	200.000.000		109.900.000	1	109.900.000	1	109.900.000	1	278.535.360	100	96	
		PROGRAM PENGEMBANGAN KAPASITAS KEPRAMUKAAN	Organisasi Pramuka yang aktif	organisasi	18	643.010.720		252.953.040	18	500.000.000		51.795.000	18	51.795.000	18	51.795.000	18	304.748.040	100	47	DINAS PENDIDIKAN, KEPEMUDAAN DAN OLAHRAGA
		Pembinaan dan Pengembangan Organisasi Kepramukaan	Laporan Pembinaan dan Pengembangan Organisasi Kepramukaan	dokumen	1	643.010.720		252.953.040	1	500.000.000		51.795.000	1	51.795.000	1	51.795.000	1	304.748.040	100	47	DINAS PENDIDIKAN, KEPEMUDAAN DAN OLAHRAGA
		Penyelenggaraan Kegiatan Kepramukaan Tingkat Daerah	Laporan Penyelenggaraan Kegiatan Kepramukaan Tingkat Daerah	dokumen	1	643.010.720		252.953.040	1	500.000.000		51.795.000	1	51.795.000	1	51.795.000	1	304.748.040	100	47	
		PROGRAM PENGEMBANGAN KURIKULUM	Presentase Kurikulum Muatan Lokal Pendidikan Dasar, PAUD dan PNF	persen		-		2.096.257.050	100	1.583.735.120		190.955.000	33	481.796.000	33	481.796.000	33	2.578.053.050			DINAS PENDIDIKAN, KEPEMUDAAN DAN OLAHRAGA
		Penetapan Kurikulum Muatan Lokal Pendidikan Dasar	Jumlah Kurikulum Muatan Lokal Pendidikan Dasar yang ditetapkan	dokumen		-		1.795.034.310	1	1.160.790.000		102.535.000	1	332.005.000	1	332.005.000	1	2.127.039.310			DINAS PENDIDIKAN, KEPEMUDAAN DAN OLAHRAGA
		Penyusunan Kompetensi Dasar Muatan Lokal Pendidikan Dasar	Jumlah Kurikulum Muatan Lokal Pendidikan SD	dokumen				984.719.810	1	766.190.000		13.600.000	1	89.777.500	1	89.777.500	1	1.074.497.310			
		Pelatihan Penyusunan Kompetensi Dasar Muatan Lokal Pendidikan Dasar	Jumlah Pelatihan Penyusunan Kurikulum Muatan Lokal SMP	kali				810.314.500	1	394.600.000		88.935.000	1	242.227.500	1	242.227.500	1	1.052.542.000			
		Penetapan Kurikulum Muatan Lokal Pendidikan Anak Usia Dini dan Pendidikan Nonformal	Jumlah Kurikulum Muatan Lokal PAUD dan PNF yang ditetapkan	dokumen		-		301.222.740	1	422.945.120		88.420.000	1	149.791.000	1	149.791.000	1	451.013.740			DINAS PENDIDIKAN, KEPEMUDAAN DAN OLAHRAGA
		Penyusunan Kompetensi Dasar Muatan Lokal Pendidikan Anak Usia Dini dan Pendidikan Nonformal	Jumlah Kurikulum Muatan Lokal Pendidikan PAUD	dokumen				301.222.740	1	422.945.120		88.420.000	1	149.791.000	1	149.791.000	1	451.013.740			
			Jumlah Kurikulum Muatan Lokal Pendidikan Nonformal	dokumen					1					-	-						
		PROGRAM PEMBINAAN PERPUSTAKAAN	Persentase perpustakaan yang terakreditasi	persen	20	4.594.602.700		735.759.350	10,08	465.902.660		79.518.332		193.269.164	-	193.269.164	0	929.028.514	0,00%	20,22%	DINAS PERPUSTAKAAN DAN KEARSIPAN
		Pengelolaan Perpustakaan Tingkat Daerah Kabupaten/Kota	Cakupan Pelaksanaan Pembinaan Perpustakaan	persen	6	4.334.602.700		338.795.400	17	465.902.660	16	79.518.332	17	193.269.164	17	193.269.164	17	532.064.564	278,23%	12,27%	DINAS PERPUSTAKAAN DAN KEARSIPAN
			Capaian Kinerja Pengelolaan Perpustakaan Tingkat Daerah Kabupaten/Kota				100							-	-	100	-				
		Pengembangan Perpustakaan di Tingkat Daerah Kabupaten /Kota	Peserta Pelatihan dan Pengelolaan Perpustakaan Desa di Desa Triharjo Kapanewon Pandak (PIK)	orang	50	2.534.066.200		34.342.500	50	182.823.000	0	14.525.500	50	64.685.500	50	64.685.500	50	99.028.000	100,00%	3,91%	
			Perpustakaan yang dibangun	unit	85				17		16		17		17	-	17	-	20,00%		
			Laporan Forkom Perpustakaan se-DIY	dokumen	5				1		0		0		-	-	0	-	0,00%		
			Laporan Forkom Perpustakaan Desa, Sekolah, Komunitas	dokumen	15				1		3		3		3	-	3	-	20,00%		
			Sosialisasi Peningkatan Minat Baca dan Literasi Masyarakat	paket					11		0		0		-	-	0	-			
			Laporan Hasil Monitoring Perpustakaan	dokumen			1							-	-	1	-				

No	Sasaran	Urusan/Bidang Urusan Pemerintahan Daerah dan Program/Kegiatan	Indikator Kinerja Program (Outcome)/ Kegiatan (output)	Satuan	Target RPJMD	Realisasi Capaian Kinerja	Target Kinerja dan Anggaran	Realisasi Kinerja Pada Triwulan		Realisasi Capaian Kinerja dan	Realisasi Kinerja dan	Tingkat Capaian	Perangkat Daerah Penanggung Jawab
					Kabupaten/kota pada Tahun 2026 (Akhir Periode RPJMD)	RPJMD Kabupaten/kota sampai dengan RKPD Kabupaten/kota Tahun Lalu (2021)	RKPD Kabupaten/kota Tahun Berjalan (2022) yang Dievaluasi	I	II	Kabupaten/kota yang Dievaluasi	Anggaran RPJMD Kabupaten/kota s/d Tahun 2022 (Akhir Tahun Pelaksanaan RKPD tahun 14 = 7 x 3)	Realisasi Anggaran RPJMD Kabupaten/kota s/d 15=14/6 x 100%	
1	2	3	4	5	6	7	8	9	10	13	14	15	16
					K	Rp	K	Rp	K	Rp	K	Rp	
Faktor pendorong keberhasilan kinerja: - Ketersediaan anggaran - Komitmen pimpinan dan mitra kerja - Ketersedian saran prasarana layanan perpustakaan - Partisipasi pengunjung dalam pengisian kusener - Partisipasi masyarakat dalam mendukung ketersediaan bahan pustaka (hibah buku) - Adanya koordinasi dan kerjasama yang baik dengan DPAD DIY - Adanya koordinasi dan kerjasama yang baik dengan pengelola Perpustakaan Sekolah, Perpustakaan Komunitas dan Perpustakaan Desa													
Faktor penghambat pencapaian kinerja: - Adanya penundaan dana BOP PAUD dan Sekolah Nonformal/Kesetaraan karena perubahan mekanisme salur, untuk tahun 2022 langsung dari pusat ke rekening - Untuk BOP PAUD baru proses pelaporan semester I di tanggal 30 Juni 2022 - Besarannya tidak sesuai dengan pagu di DPA karena ada perbedaan jumlah peserta didik, anak usia 0 tahun sudah dihitung untuk mendapatkan BOP padahal tidak semua menjadi peserta didik - Keterbatasan SDM Pustakawan - Keterbatasan sarana prasarana layanan perpustakaan - Masih kurangnya komunikasi dan partisipasi pengelola perpustakaan desa (pengelola perpustakaan desa kurang aktif) - Prasarana layanan perpustakaan terbatas - Koleksi Bahan pustaka terbatas													

Sasaran Pembangunan Tahunan Kabupaten: Bantul
Terwujudnya pelestarian dan pengembangan budaya daerah

No	Sasaran	Urusan/Bidang Urusan	Indikator Kinerja Program (Outcome)	Satuan	Target RPJMD Kabupaten/kota pada Tahun 2026 (Akhir Periode		Realisasi Capaian Kinerja RPJMD Kabupaten/kota sampai dengan		Target Kinerja dan Anggaran RKPD Kabupaten/kota Tahun		Realisasi Kinerja Pada Triwulan				Realisasi Capaian Kinerja dan Anggaran RKPD Kabupaten/kota		Realisasi Kinerja dan Anggaran RPJMD Kabupaten/kota s/d Tahun		Tingkat Capaian Kinerja dan Realisasi		Perangkat Daerah
					6		7		8		I		II		13		14 = 7 + 13		15=14/6 x100%		
					K	Rp	K	Rp	K	Rp	K	Rp	K	Rp	K	Rp	K	Rp	K	Rp	
1	2	3	4	5																	16
4	Terwujudnya pelestarian dan pengembangan budaya daerah		Desa /Kalurahan Pamor Budaya	Kalurahan	12	148.042.048.825	3	37.841.608.320	4	14.988.710.000	3	1.193.946.124	3	4.022.997.780	3	4.022.997.780	6	41.864.606.100	50%	28%	
		PROGRAM PENYELENGGARAAN KEISTIMEWAAN YOGYAKARTA URUSAN KEBUDAYAAN****)	Persentase Cagar Budaya Yang Dilestarikan	Persen	90%	23.076.829.015,00	54%	1.099.977.292,54	61,03%	1.425.000.000	53,68%	196.341.216	53,68%	424.865.858	53,68%	424.865.858	1	1.524.843.150,54	118,70%	0	DINAS KEBUDAYAAN
			Bahasa Sastra yang dilestarikan	Pelestarian	132	30.355.109.550,00	n/a	3.391.126.480,00	18	3.300.000.000	2	393.412.026	6	1.006.528.150	6	1.006.528.150		4.397.654.630,00		0	DINAS KEBUDAYAAN
			Seni, Adat Tradisi yang dilestarikan	Pelestarian	1215	94.610.110.260,00	n/a	33.350.504.547,00	219	10.263.710.000	17	604.192.882	65	2.591.603.772	65	2.591.603.772		35.942.108.319,00		0	DINAS KEBUDAYAAN
						148.042.048.825,00		37.841.608.319,54		14.988.710.000		1.193.946.124	27,26	4.022.997.780	27,26	4.022.997.780	27	41.864.606.099,54		0	DINAS KEBUDAYAAN
		Kegiatan Sejarah, Bahasa, Sastra dan Permuseuman****)	Peningkatan Pelestarian Tradisi Lisan, dan Bahasa	Jenis	11	30.355.109.550,00	n/a	3.391.126.480,00	11	3.300.000.000	2	393.412.026	4	1.006.528.150	4	1.006.528.150		4.397.654.630,00		0	DINAS KEBUDAYAAN
		Sub Kegiatan Pembinaan dan Pengembangan Kesejarahan****)	Jumlah Dokumen Hasil Pembinaan dan Pengembangan Kesejarahan	Dokumen	41	7.423.649.000,00		720.164.700,00	5	500.000.000	1	53.260.000	1	66.760.000	1	66.760.000	1	786.924.700,00	2,44%	10,60%	
			Sarasehan Sejarah	Event			9								-	-	9	-			
			Peringatan Peristiwa Sejarah	Kali	10	1.708.162.500,00	4		2		1		1		1	-	5	-	50,00%	-	
			LCC Sejarah	Event			9								-	-	9	-			
			LCC Sejarah Tingkat Kabupaten	Kali	5	1.330.579.000,00			1		0		1		1	-	1	-	20,00%	-	
			LCC Sejarah Tingkat Propinsi	Kali	5	213.102.500,00			1		0		0		-	-	-	-	0,00%	-	
			Kajian Sejarah Lokal	Dokumen	5	572.785.000,00	3		1		0		0		-	-	3	-	60,00%	-	
			Lawatan Sejarah	Kali	16	1.664.000.000,00	4		0						-	-	4	-	25,00%	-	
			Kompetisi Bertema Sejarah Tingkat Kabupaten	Jenis	3	392.170.000,00			2		0		1		1	-	1	-	33,33%	-	
			FGD Sejarah	Kali	18	613.800.000,00			0		0				-	-	-	-	0,00%	-	
			Publikasi Sejarah	Kali	14	647.400.000,00			0		0				-	-	-	-	0,00%	-	
			Dialog Sejarah	Kali	8	281.650.000,00			0		0				-	-	-	-	0,00%	-	

No	Sasaran	Urusan/Bidang Urusan	Indikator Kinerja Program (Outcome)	Satuan	Target RPJMD Kabupaten/kota pada Tahun 2026 (Akhir Periode)		Realisasi Capaian Kinerja RPJMD Kabupaten/kota sampai dengan		Target Kinerja dan Anggaran RKPD Kabupaten/kota Tahun		Realisasi Kinerja Pada Triwulan				Realisasi Capaian Kinerja dan Anggaran RKPD Kabupaten/kota		Realisasi Kinerja dan Anggaran RPJMD Kabupaten/kota s/d Tahun		Tingkat Capaian Kinerja dan Realisasi		Perangkat Daerah
					6		7		8		I		II		13		14 = 7 + 13		15=14/6 x100%		
					K	Rp	K	Rp	K	Rp	K	Rp	K	Rp	K	Rp	K	Rp	K	Rp	
1	2	3	4	5																	16
		Sub Kegiatan Pembinaan, Pengembangan Bahasa dan Sastra****)	Jumlah Laporan Hasil Pembinaan Bahasa dan Sastra	Laporan	203	16.998.670.550,00		1.738.273.169,00	34	2.031.000.000	6	166.465.578	17	667.839.578	17	667.839.578	17	2.406.112.747,00	8,37%	14,15%	
			Kompetisi Kebahasaan dan Sastra Tingkat Kabupaten Bantul	Jenis	8	3.815.542.500,00	8		8		0		0		-	-	8	-	100,00%	-	
			Kompetisi Kebahasaan dan Sastra Tingkat Propinsi DIY	Kali	5	389.000.000,00	1		1		0	j	0		-	-	1	-	20,00%	-	
			Pembinaan Sastra	Kali	50	1.463.609.000,00	2		10		0		10		10	-	12	-	24,00%	-	
			Workshop Sastra	Kali	8	536.850.000,00	0								-	-	-	-	0,00%	-	
			Pawiyatan Pranatacara	Desa	43	4.240.123.550,00	9		7		6		6		6	-	15	-	34,88%	-	
			Pawiyatan Aksara Jawa	Desa	43	3.522.882.500,00	0		7		0		0		-	-	-	-	0,00%	-	
			Gelar Macapat	Kali	5	2.278.663.000,00	1		1		0		0		-	-	1	-	20,00%	-	
			Dokumentasi Sastra	Judul	6	752.000.000,00	2		2		0		1		1	-	3	-	50,00%	-	
		Sub Kegiatan Pembinaan dan Pengelolaan Permuseuman****)	Jumlah Permuseuman yang Dibina dan Dikelola	Unit	14	5.932.790.000,00		932.688.611,00	15	769.000.000	2	173.686.448	6	271.928.572	6	271.928.572	6	1.204.617.183,00	42,86%	20,30%	
			MuseumVideo Contest	Kali			1								-	-	1	-			
			Workshop Museum	Kali			1								-	-	1	-			
			LCC Museum Tingkat Kabupaten	Kali	5	1.101.725.500,00	1		1		1		1		1	-	2	-	40,00%	-	
			LCC Museum Tingkat Propinsi	Kali	5	276.430.000,00	1		1		0		1		1	-	2	-	40,00%	-	
			Wajib Kunjung Museum	Kali	20	1.877.912.000,00	5		4		0		0		-	-	5	-	25,00%	-	
			Fasilitasi Komunitas Museum	Kali	54	365.792.000,00	10		10		1		5		5	-	15	-	27,78%	-	
			Promosi Museum	Kali	14	1.218.630.500,00	10		2		0		0		-	-	10	-	71,43%	-	
			Peningkatan Kompetensi SDM Museum	Kali	4	509.740.000,00	0								-	-	-	-	0,00%	-	
			Kajian Museum	Kali	4	582.560.000,00	1								-	-	1	-	25,00%	-	
		Kegiatan Pelestarian Cagar Budaya dan Warisan Budaya****)	Warisan Budaya Benda dan Budaya Tak Benda yang di lestarikan	Rekomendasi	110	22.527.938.815,00	N/A	1.099.977.292,54	22	1.425.000.000	0	196.341.216	10	424.865.858	10	424.865.858		1.524.843.150,54		0	DINAS KEBUDAYAAN
		Sub Kegiatan Tata Kelola Cagar Budaya dan Warisan Budaya****)	Jumlah Objek Cagar Budaya dan Warisan Budaya yang Dikelola	Objek	100	11.386.201.099,00		-	22	856.384.800	4	152.225.716	10	367.930.358	10	367.930.358	10	367.930.358,00	10,00%	3,23%	

No	Sasaran	Urusan/Bidang Urusan	Indikator Kinerja Program (Outcome)	Satuan	Target RPJMD Kabupaten/kota pada Tahun 2026 (Akhir Periode		Realisasi Capaian Kinerja RPJMD Kabupaten/kota sampai dengan		Target Kinerja dan Anggaran RKPD Kabupaten/kota Tahun		Realisasi Kinerja Pada Triwulan				Realisasi Capaian Kinerja dan Anggaran RKPD Kabupaten/kota		Realisasi Kinerja dan Anggaran RPJMD Kabupaten/kota s/d Tahun		Tingkat Capaian Kinerja dan Realisasi		Perangkat Daerah
											I		II								
					1	2	3	4	5	K	Rp	K	Rp	K	Rp	K	Rp	K	Rp	K	
			Penetapan Cagar Budaya	Rekomendasi	100	2.217.856.000,00	0		20		0		10		10	-	10	-	10,00%	-	
			Sosialisasi CB	Kali	20	888.364.800,00	0		4		1		2		2	-	2	-	10,00%	-	
			Kajian Warisan Budaya Benda	Dokumen	10	1.035.934.800,00	0		1		0		0		-	-	-	-	0,00%	-	
			Rehab Cagar Budaya	CB	5	3.024.550.000,00									-	-	-	-	0,00%	-	
			Sosialisasi WB dan CB Rintisan Desa Budaya	Desa	43	1.241.842.000,00	0		7		0		2		2	-	2	-	4,65%	-	
			Jelajah Situs	Kali	12	917.022.500,00									-	-	-	-	0,00%	-	
			Orientasi CB WB	Kali	4	811.154.999,00									-	-	-	-	0,00%	-	
			FGD Pengelola Cagar Budaya	Kali	4	21.520.000,00									-	-	-	-	0,00%	-	
			Fasilitasi Forum Pelestari Cagar Budaya dan Warisan Budaya	Kali	18	237.956.000,00	0		2		1		2		2	-	2	-	11,11%	-	
			Lomba Pemeliharaan dan Kebersihan Cagar Budaya	Kali	4	825.000.000,00	0		0		0				-	-	-	-	0,00%	-	
			Lomba Dokumentasi Cagar Budaya	Kali	4	165.000.000,00	0		0		0				-	-	-	-	0,00%	-	
		Sub Kegiatan Pengembangan Cagar Budaya dan Warisan Budaya****)	Jumlah Objek Cagar Budaya dan Warisan Budaya yang Dikembangkan	Objek	102	10.093.122.516,00		1.099.977.292,54	9	375.000.000	1	37.607.500	2	47.827.500	2	47.827.500	2	1.147.804.792,54	1,96%	11,37%	
			Rekomendasi Penetapan Cagar Budaya	Rekomendasi			20								-	-	20	-			
			Rehab Cagar Budaya	Cagar Budaya			1								-	-	1	-			
			Kajian Warisan Budaya Benda	Dokumen			2								-	-	2	-			
			Sosialisasi Warisan Budaya dan Cagar Budaya Rintisan Desa Budaya	Kali			9								-	-	9	-			
			Jelajah Situs	Kali			2								-	-	2	-			
			Atraksi WB TB Rintisan Desa Budaya	Kali	43	3.322.086.516,00			7		0		0		-	-	-	-	0,00%	-	
			Internisasi Tata Nilai	Kali	14	412.590.000,00			2		1		1		-	-	1	-	7,14%	-	
			Festival Olahraga /Permainan Tradisional	Kali	4	32.233.000,00			0		0		0		-	-	-	-	0,00%	-	
			Workshop WB TB	Kali	16	1.009.000.000,00			0	-	0				-	-	-	-	0,00%	-	

No	Sasaran	Urusan/Bidang Urusan	Indikator Kinerja Program (Outcome)	Satuan	Target RPJMD Kabupaten/kota pada Tahun 2026 (Akhir Periode		Realisasi Capaian Kinerja RPJMD Kabupaten/kota sampai dengan		Target Kinerja dan Anggaran RKPD Kabupaten/kota Tahun		Realisasi Kinerja Pada Triwulan		Realisasi Capaian Kinerja dan Anggaran RKPD Kabupaten/kota		Realisasi Kinerja dan Anggaran RPJMD Kabupaten/kota s/d Tahun		Tingkat Capaian Kinerja dan Realisasi		Perangkat Daerah		
					6		7		8		I		II		13		14 = 7 + 13			15=14/6 x100%	
					K	Rp	K	Rp	K	Rp	K	Rp	K	Rp	K	Rp	K	Rp		K	Rp
1	2	3	4	5															16		
			Seminar Pengelolaan Warisan Budaya Tak Benda	Kali	8	307.213.000,00			0	-	0			-	-	-	-	0,00%	-		
			Nyantrik Pada Pelestari	Kali	8	4.350.000.000,00			0	-	0			-	-	-	-	0,00%	-		
			Revitalisasi Karya Budaya	Kali	4	330.000.000,00			0	-	0			-	-	-	-	0,00%	-		
			Kemah Budaya	Kali	4	330.000.000,00			0	-	0			-	-	-	-	0,00%	-		
		Nominasi Warisan Budaya Nasional dan Dunia****)	Jumlah Objek Warisan Budaya Nasional dan Dunia yang Masuk Nasional	Objek	10	1.048.615.200,00	-	2	193.615.200	0,08	6.508.000	0,1	9.108.000	0	9.108.000	0	9.108.000,00	1,00%	0,87%		
			Kajian Budaya Tak Benda	Dokumen	10	1.048.615.200,00		2	193.615.200	0		0,1	-	0	-	0	-	1,00%	-		
		Kegiatan Pengelolaan Taman Budaya****)	Peningkatan Event Budaya di Taman Budaya Bantul	Kali	14	2.200.000.000,00	0	26.051.141.750,00	2	685.000.000	0	-	0,10	13.500.000	0,10	13.500.000	0	26.064.641.750,00	0,71%	12 DINAS KEBUDAYAAN	
		Sub Kegiatan Pengelolaan dan Pengembangan Taman Budaya Kabupaten/Kota yang Dikelola dan Dikuasakan	Jumlah Taman Budaya Kabupaten/Kota yang Dikelola dan Dikuasakan	Objek	1	2.200.000.000,00		26.051.141.750,00	1	685.000.000	0	-	0,10	13.500.000	0,1	13.500.000	0	26.064.641.750,00	10,00%	1184,76%	
			Pengadaan Lahan Taman Budaya Bantul	Kali			0,996							-	-	1	-				
			Apraisal Tanah Taman budaya	Dokumen			1							-	-	1	-				
			Gelar Budaya	Kali	13	1.700.000.000,00			0	-	0	-		-	-	-	-	0,00%	-		
			Kemitraan Seni Budaya	Kali	1	500.000.000,00			0	-	0	-		-	-	-	-	0,00%	-		
			Pengadaan Lahan taman Budaya	meter				186		0		0	-	-	-	-	-				
			Dokumen Lingkungan	Dokumen				1		0		0,10	-	0,10	-	0	-				
		Kegiatan Sarana Prasarana Keistimewaan Urusan	Pemenuhan Sarana Prasarana	Jenis	7	14.781.027.500,00	0	-	1	2.776.610.000	0	-	0,3	816.536.000	0	816.536.000	0	816.536.000,00	4,29%	0 DINAS KEBUDAYAAN	
		Sub Kegiatan Pengadaan Sarana dan Prasarana Budaya	Jumlah Sarana dan Prasarana Budaya	Unit	11	5.320.000.000,00	0	-	0	-	0	-	0	-	-	-	-	0,00%	0,00%		
			Pengadaan sarana prasarana Taman Budaya (Gamelan)	Set	2	850.000.000,00			0	-	0	-		-	-	-	-	0,00%	-		
			Mebeler	Unit	1	750.000.000,00			0	-	0	-		-	-	-	-	0,00%	-		
			kendaraan(truk engkel, roda empat, dan alat angkut properti)	Unit	6	3.500.000.000,00			0	-	0	-		-	-	-	-	0,00%	-		
			Alat elektronik (komputer, printer)	Unit	1	100.000.000,00			0	-	0	-		-	-	-	-	0,00%	-		
			Peralatan Kantor	Paket	1	120.000.000,00			0	-	0	-		-	-	-	-	0,00%	-		

No	Sasaran	Urusan/Bidang Urusan	Indikator Kinerja Program (Outcome)	Satuan	Target RPJMD Kabupaten/kota pada Tahun 2026 (Akhir Periode		Realisasi Capaian Kinerja RPJMD Kabupaten/kota sampai dengan		Target Kinerja dan Anggaran RKPD Kabupaten/kota Tahun		Realisasi Kinerja Pada Triwulan		Realisasi Capaian Kinerja dan Anggaran RKPD Kabupaten/kota		Realisasi Kinerja dan Anggaran RPJMD Kabupaten/kota s/d Tahun		Tingkat Capaian Kinerja dan Realisasi		Perangkat Daerah		
					6		7		8		9		10		13		14 = 7 + 13			15=14/6 x100%	
					K	Rp	K	Rp	K	Rp	K	Rp	K	Rp	K	Rp	K	Rp		K	Rp
1	2	3	4	5															16		
		Sub Kegiatan Pengadaan Sarana dan Prasarana Lembaga Budaya	Jumlah Sarana dan Prasarana Lembaga Budaya	Unit	39	9.461.027.500,00	0	-	9	2.776.610.000	0	-	3	816.536.000	3	816.536.000	3	816.536.000,00	7,69%	8,63%	
			Gamelan Kuningan(Rintisan Desa Budaya)	Set	22	9.272.527.500,00			9	2.776.610.000	0	-	3	-	3	-	3	-	13,64%	-	
			Perlengkapan Sanggar	Set	17	188.500.000,00								-	-	-	-	0,00%	-		
		Kegiatan Adat, Seni, Tradisi dan Lembaga Budaya	Aktualisasi Adat Tradisi dan Seni Budaya	Kali	1151	77.627.082.760,00	N/A	7.299.362.797,00	211	6.802.100.000	19	604.192.882	65	1.761.567.772	65	1.761.567.772		9.060.930.569,00		0	DINAS KEBUDAYAAN
		Sub Kegiatan Pembinaan dan Pengembangan Rintisan Desa Budaya dan Kantong Budaya dan Kantong	Jumlah Laporan Pembinaan Rintisan Desa dan Kantong Budaya	Laporan	26	7.642.788.600,00		541.502.000,00	7	1.038.710.000	0,5	62.317.798	2	208.935.488	2	208.935.488	2	750.437.488,00	7,69%	9,82%	
			Workshop Manajemen Rintisan Desa Budaya	Desa	19	410.589.400,00	9		7		0		0		-	-	9	-	47,37%	-	
			Fasilitasi Adat dan Tradisi Rintisan Desa Budaya	Desa	34	1.077.108.400,00	9		7		0		1		1	-	10	-	29,41%	-	
			Fasilitasi Kesenian dan Permainan Tradisional Rintisan Desa Budaya	Desa	34	492.559.000,00	0		7		0		1		1	-	1	-	2,94%	-	
			Festival Rintisan Desa Budaya	Kali	5	1.480.451.400,00	10		1		0				-	-	10	-	200,00%	-	
			Evaluasi dan Penetapan Rintisan Desa Budaya	Dokumen	5	432.080.400,00	1		1		0				-	-	1	-	20,00%	-	
			BKK Kalurahan melalui Kabupaten/kota	Desa	75	3.750.000.000,00	0								-	-	-	-	0,00%	-	
		Sub Kegiatan Pembinaan Lembaga Penggiat Seni	Jumlah Lembaga Penggiat Seni yang Dibina	Lembaga	12	6.794.559.500,00		108.036.000,00	6	382.067.500	1	21.970.000	1	21.970.000	1	21.970.000	1	130.006.000,00	8,33%	1,91%	
			Lomba Lukis Kyoto-DIY	Kali	5	223.102.000,00	1		1		0		0		-	-	1	-	20,00%	-	
			Workshop dan Lomba Film	Kali	1	577.952.000,00	1		1		0		0		-	-	1	-	100,00%	-	
			Rapat Kerja Dewan Kebudayaan Bantul	Kali	36	736.920.000,00			4		1		1		1	-	1	-	2,78%	-	
			Fasilitasi Komunitas Seni Budaya Lokal:	Kominitas	7	687.130.500,00			3		0		0		-	-	-	-	0,00%	-	
			Fasilitasi Sanggar Seni (Lomba Cipta Karya Seni)	Kali	4	4.460.225.000,00									-	-	-	-	0,00%	-	
			Kerjasama Institusi Pelestari Budaya	Kali	1	109.230.000,00									-	-	-	-	0,00%	-	
		Sub Kegiatan Misi Kebudayaan ke Dalam dan Luar Negeri dalam rangka Diplomasi Budaya	Jumlah Laporan Pelaksanaan Misi Kebudayaan ke Dalam negeri dalam rangka Diplomasi Budaya	Laporan	22	7.112.056.000,00	0	-	2	562.467.500	1	266.162.084	1	266.162.084	1	266.162.084	1	266.162.084,00	4,55%	3,74%	
			Misi Kebudayaan Ke Dalam Pulau Jawa	Kali	12	3.998.445.000,00			2	562.467.500	1		1	-	1	-	1	-	8,33%	-	
			Misi Kebudayaan Ke Luar Pulau Jawa	Kali	8	2.601.831.000,00									-	-	-	-	0,00%	-	

No	Sasaran	Urusan/Bidang Urusan	Indikator Kinerja Program (Outcome)	Satuan	Target RPJMD Kabupaten/kota pada Tahun 2026 (Akhir Periode		Realisasi Capaian Kinerja RPJMD Kabupaten/kota sampai dengan		Target Kinerja dan Anggaran RKPD Kabupaten/kota Tahun		Realisasi Kinerja Pada Triwulan				Realisasi Capaian Kinerja dan Anggaran RKPD Kabupaten/kota		Realisasi Kinerja dan Anggaran RPJMD Kabupaten/kota s/d Tahun		Tingkat Capaian Kinerja dan Realisasi		Perangkat Daerah
					6		7		8		I		II		13		14 = 7 + 13		15=14/6 x100%		
					K	Rp	K	Rp	K	Rp	K	Rp	K	Rp	K	Rp	K	Rp	K	Rp	
			Gelar Pesona Nusantara	Kali	1	511.780.000,00									-	-	-	-	0,00%	-	
		Sub Kegiatan Penghargaan Seniman dan Budayawan	Jumlah Seniman dan Budayawan yang Mendapatkan Penghargaan	Orang	75	1.692.300.000,00		291.274.400,00	15	300.000.000	0	-	1	710.000	1	710.000	1	291.984.400,00	1,33%	17,25%	
			Penghargaan Seniman Budayawan	Orang	25	564.100.000,00	5		5		0		1	-	1	-	6	-	24,00%	-	
			Penghargaan Pelestari Adat Tradisi	Kelompok	25	564.100.000,00	5		5		0		0	-	-	-	5	-	20,00%	-	
			Penghargaan Pelestari Cagar Budaya	Orang	25	564.100.000,00	5		5		0		0	-	-	-	5	-	20,00%	-	
																	-	-			
		Sub Kegiatan Festival Kebudayaan Yogyakarta	Jumlah Laporan Festival Kebudayaan Yogyakarta	Laporan	42	2.689.430.000,00		124.537.000,00	6	320.930.000	0	-	0	-	-	-	-	124.537.000,00	0,00%	4,63%	
			Pentas Seni	Kali	30	1.713.230.000,00	6		6		0	-	0	-	-	-	6	-	20,00%	-	
			Pawai Seni	Kali	8	736.700.000,00									-	-	-	-	0,00%	-	
			Pasar Seni	Kali	4	239.500.000,00									-	-	-	-	0,00%	-	
		Sub Kegiatan Gelar Budaya Yogyakarta	Jumlah Laporan Gelar Budaya Yogyakarta	Laporan	63	14.609.146.950,00		309.698.825,00	5	418.400.000	0	-	0,02	1.440.000	0	1.440.000	0	311.138.825,00	0,03%	2,13%	
			Sosialisasi Jathilan Diponegaran	Kali			1										1	-			
			Pengiriman Festival Kethoprak ke DIY	Kali	5	302.000.000,00	1		1		0	-	0,05		0	-	1	-	21,00%	-	
			Pengiriman Sendratari ke DIY	Kali	5	365.514.000,00	1		1		0	-	0		-	-	1	-	20,00%	-	
			Pengiriman Festival Teater ke DIY	Kali	5	302.000.000,00	1		1		0	-	0		-	-	1	-	20,00%	-	
			Pengiriman Festival Karawitan ke DIY	Kali	4	154.500.000,00	1										1	-	25,00%	-	
			Pengiriman Festival Langen Carita ke DIY	Kali	5	273.514.000,00	1		1		0	-	0		-	-	1	-	20,00%	-	
			Pengiriman Langen Sekar DIY	Kali	4	233.514.000,00	0										-	-	0,00%	-	
			Pengiriman Festival Permaianan Tradisional DIY	Kali	4	233.514.000,00											-	-	0,00%	-	
			Pengiriman Festival Jathilan DIY	Kali	5	289.000.000,00			0		0	-	0				-	-	0,00%	-	
			Pengiriman Festival Reyog DIY	Kali	5	289.000.000,00			0		0	-	0				-	-	0,00%	-	

No	Sasaran	Urusan/Bidang Urusan	Indikator Kinerja Program (Outcome)	Satuan	Target RPJMD Kabupaten/kota pada Tahun 2026 (Akhir Periode)		Realisasi Capaian Kinerja RPJMD Kabupaten/kota sampai dengan		Target Kinerja dan Anggaran RKPD Kabupaten/kota Tahun		Realisasi Kinerja Pada Triwulan				Realisasi Capaian Kinerja dan Anggaran RKPD Kabupaten/kota		Realisasi Kinerja dan Anggaran RPJMD Kabupaten/kota s/d Tahun		Tingkat Capaian Kinerja dan Realisasi		Perangkat Daerah	
					6		7		8		I		II		13		14 = 7 + 13		15=14/6 x100%			
					K	Rp	K	Rp	K	Rp	K	Rp	K	Rp	K	Rp	K	Rp	K	Rp		K
1	2	3	4	5																		
			Mangayubagya Pelantikan Gubernur dan Wakil Gubernur	Kali	1	207.025.000,00			1		0		-	0		-	-	-	0,00%	-		
			Festival Kethoprak Tingkat Kabupaten	Kali	4	3.040.000.000,00										-	-	0,00%	-			
			Festival Teater Tingkat Kabupaten	Kali	4	1.442.545.000,00										-	-	0,00%	-			
			Festival Karawitan Tingkat Kabupaten	Kali	4	2.658.342.950,00										-	-	0,00%	-			
			Festival Keroncong Tingkat Kabupaten	Kali	4	995.000.000,00										-	-	0,00%	-			
			Mataram Culture Fest (Mentack Culture Fest)	Kali	4	3.823.678.000,00										-	-	0,00%	-			
		Sub Kegiatan Publikasi Seni dan Budaya Daerah	Jumlah Dokumen Publikasi Seni dan Budaya Daerah	Dokumen	66	2.002.105.000,00		556.127.000,00	10	222.000.000	0,05	600.000	3,3	73.039.950	3	73.039.950	3	629.166.950,00	5,00%	31,43%		
			Publikasi Melalui Media Elektronik	Kali			5									5	-					
			Directory Kebudayaan Kab Bantul	Dokumen			1									1	-					
			Publikasi Pariwisata Seni Budaya	Kali	52	1.363.775.000,00	0		8		0		3,3		3	-	3	-	6,35%	-		
			Publikasi Melalui Media Cetak	Kali	10	220.640.000,00	1		2		0				-	-	1	-	10,00%	-		
			Pemeliharaan Aplikasi Directory Kebudayaan	Kali	4	417.690.000,00	1								-	-	1	-	25,00%	-		
		Sub Kegiatan Pembinaan Penghayat Kepercayaan Adat dan Tradisi	Jumlah Penghayat Kepercayaan, Adat dan Tradisi yang Dibina	Orang	160	461.280.000,00		84.282.500,00	160	80.000.000	40	15.486.000	80	36.510.250	80	36.510.250	80	120.792.750,00	50,00%	26,19%		
			Seminar Penghayat Kepercayaan	Kali			1									1	-					
			Sarasehan Himpunan Penghayat Kepercayaan Terhadap Tuhan YME	Kali	20	461.280.000,00	2		4		1		2	-	2	-	4	-	20,00%	-		
		Sub Kegiatan Pengembangan dan Implementasi Nilai-Nilai Luhur Dalam Masyarakat	Jumlah Laporan Pengembangan dan Implementasi Nilai-Nilai Luhur Dalam Masyarakat	Laporan	18	1.118.407.000,00		1.843.315.100,00	2	197.525.000	0		-	1	52.926.000	1	52.926.000	1	1.896.241.100,00	5,56%	169,55%	
			Jumlah pagelaran Wayang Kulit	Kali			21									21	-					
			Kajian Warisan Budaya Tak Benda	Dokumen			1									1	-					
			Pengembangan Tari Nini Thowong	Kali			4									4	-					
			Sarasehan DKB	Kali			6									6	-					
			Pelatihan Penguatan Pendidikan Karakter Berbasis Budaya	Kali			10									10	-					

No	Sasaran	Urusan/Bidang Urusan	Indikator Kinerja Program (Outcome)	Satuan	Target RPJMD Kabupaten/kota pada Tahun 2026 (Akhir Periode		Realisasi Capaian Kinerja RPJMD Kabupaten/kota sampai dengan		Target Kinerja dan Anggaran RKPD Kabupaten/kota Tahun		Realisasi Kinerja Pada Triwulan				Realisasi Capaian Kinerja dan Anggaran RKPD Kabupaten/kota		Realisasi Kinerja dan Anggaran RPJMD Kabupaten/kota s/d Tahun		Tingkat Capaian Kinerja dan Realisasi		Perangkat Daerah
											I		II								
					1	2	3	4	5	6		7		8		9		10		13	
					K	Rp	K	Rp	K	Rp	K	Rp	K	Rp	K	Rp	K	Rp	K	Rp	
			Pelatihan Kerajinan, Kuliner dan pengobatan Tradisional	Kali			9										9		-		
			Pembinaan Wayang Kulit / Pawiyatan Dalang	Kali	8	371.327.000,00	2		0								2		-	25,00%	-
			Festival Dalang Anak dan Remaja Tk. Kabupaten/DIY	Kali	5	493.815.000,00	2		1		0		0		-	-	2		-	40,00%	-
			Pengiriman Festival Dalang Anak dan Remaja DIY	Kali	5	253.265.000,00			1		0		1		1	-	1		-	20,00%	-
		Sub Kegiatan Penyelenggaraan Event Penggiat Seni	Jumlah Laporan Even Penggiat Seni	Laporan	1465	29.232.147.210,00		3.162.704.972,00	214	3.010.000.000	21	236.526.000	79	1.001.940.000	79	1.001.940.000	79	4.164.644.972,00	5,39%	14,25%	
			Pembinaan dan terfasilitasinya Organisasi Budaya di Kabupaten Bantul	Kali			285										285		-		
			Sinematografi Ketoprak Hadeging Projo Kabupaten Bantul	Kali			6										6		-		
			FGD Penyusunan Scenario	Kali			1										1		-		
			Sosialisasi Penguatan Kelompok Seni	Kali			1										1		-		
			Pentas Wayang Kulit	Kali	95	4.828.121.800,00			15		1		5		5	-	5		-	5,26%	-
			Fasilitasi Pentas Kelompok Seni	Kali	875	9.594.181.250,00			175		15		65		65	-	65		-	7,43%	-
			Event Besar	Kali	40	1.015.370.272,00			8		2		3		3	-	3		-	7,50%	-
			Pentas Kecil	Kali	108	1.922.262.192,00			12		3		6		6	-	6		-	5,56%	-
			Event Ceremonial / Sigrak/Harmoni Projotamansari)	Kali	40	1.163.370.272,00			0		0						-	-	0,00%	-	
			Event Pendopo Parasamya (Uyon Uyon Kamis Pahing)	Kali	108	2.223.159.192,00			0		0						-	-	0,00%	-	
			Peristiwa Budaya : Pentas Hari Jadi Bantul, Pentas HUT RI, Pentas Seni Budaya, Santri, Pentas Peristiwa Budaya	Kali	20	2.256.247.416,00			4		0		0		-	-	-	-	0,00%	-	
			Peristiwa Budaya : Pentas Seni Budaya Santri, Pentas Hari Wayang Nasional	Kali	20	2.226.247.416,00			0		0						-	-	0,00%	-	
			Sineprak Tumuruning Wakyu Mataram	Kali	1	-			0		0						-	-	0,00%		
			Pentas Pastab (Pasar Seni dan Wisata Bantul)	Kali	208	2.089.187.400,00			0		0						-	-	0,00%	-	
			Sendratari Bulan Purnama	Kali	13	660.000.000,00			0		0						-	-	0,00%	-	
			Pentas Akhir Pekan (Taman Budaya)	Kali	104	1.144.000.000,00			0		0						-	-	0,00%	-	

No	Sasaran	Urusan/Bidang Urusan	Indikator Kinerja Program (Outcome)	Satuan	Target RPJMD Kabupaten/kota pada Tahun 2026 (Akhir Periode		Realisasi Capaian Kinerja RPJMD Kabupaten/kota sampai dengan		Target Kinerja dan Anggaran RKPD Kabupaten/kota Tahun		Realisasi Kinerja Pada Triwulan		Realisasi Capaian Kinerja dan Anggaran RKPD Kabupaten/kota		Realisasi Kinerja dan Anggaran RPJMD Kabupaten/kota s/d Tahun		Tingkat Capaian Kinerja dan Realisasi		Perangkat Daerah		
					K	Rp	K	Rp	K	Rp	I	II	K	Rp	K	Rp	K	Rp		K	Rp
1	2	3	4	5	6		7		8		9		10		13		14 = 7 + 13		15=14/6 x100%		16
			Festival Budaya Bantul	Kali	1	110.000.000,00			0	0							-	-	0,00%	-	
		Sub Kegiatan Pembinaan Kelembagaan Adat dan Tradisi	Jumlah Laporan Pembinaan Kelembagaan Adat dan Tradisi	Laporan	245	4.272.862.500,00	277.885.000,00	25	270.000.000	1	1.131.000		97.934.000	-	97.934.000	-	375.819.000,00	0,00%	8,80%		
			Peristiwa Budaya : Pentas Seni Budaya Santri, Pentas Hari Wayang Nasional	Kali			2							2	-						
			Upacara Adat Tradisi	Kali	110	2.551.717.500,00	4		10	1		4		4	-	8	-	7,27%	-		
			Merti Dusun	Kali	135	1.721.145.000,00		15		0		5		0		-	-	0,00%	-		
						296.084.097.650,00	75.683.216.639,08		29.977.420.000,00		2.387.892.248,00		8.045.995.560,00	24,70	8.045.995.560,00		83.729.212.199		28%		
										Rata-rata capaian keuangan (%)						27%					
										Rata-rata capaian kinerja (%)					24,70%						
										Predikat kinerja											
Faktor pendorong keberhasilan kinerja: - SDM dan komitmen pimpinan - Ketercukupan anggaran Faktor penghambat pencapaian kinerja: - Tahapan DAIS yang lama, - Anggaran Tahap II DAIS baru tersedia di Akhir bulan Juni																					

Sasaran Pembangunan Tahunan Kabupaten: Bantul
Terwujudnya kehidupan masyarakat yang harmonis

No	Sasaran	Urusan/Bidang Urusan Pemerintahan Daerah Dan Program/Kegiatan	Indikator Kinerja Program (Outcome)/ Kegiatan (output)	Satuan	Target RPJMD Kabupaten/kota pada Tahun 2026 (Akhir Periode RPJMD)		Realisasi Capaian Kinerja RPJMD Kabupaten/kota sampai dengan RKPD Kabupaten/kota Tahun Lalu (2021)		Target Kinerja dan Anggaran RKPD Kabupaten/kota Tahun Berjalan (2022) yang Dievaluasi		Realisasi Kinerja Pada Triwulan				Realisasi Capaian Kinerja dan Anggaran RKPD Kabupaten/kota yang Dievaluasi		Realisasi Kinerja dan Anggaran RPJMD Kabupaten/kota s/d Tahun 2022 (Akhir Tahun Pelaksanaan RKPD tahun)		Tingkat Capaian Kinerja dan Realisasi Anggaran RPJMD Kabupaten/kota s/d		Perangkat Daerah Penanggung Jawab
					6		7		8		9		10		13		14 = 7 + 13		15=14/6 x100%		
					K	Rp	K	Rp	K	Rp	K	Rp	K	Rp	K	Rp	K	Rp	K	Rp	
1	2	3	4	5	6		7		8		9		10		13		14 = 7 + 13		15=14/6 x100%		16
5	Terwujudnya kehidupan masyarakat yang harmonis		Persentase penanganan gangguan ketertarikan ketertiban umum dan perlindungan masyarakat	Persen	100	28.125.124.405	n/a	6.443.571.873	100	6.807.064.762	n/a	771.540.288	n/a	3.679.035.629	n/a	3.679.035.629	n/a	10.122.607.502	n/a	36%	
		PROGRAM PENINGKATAN KETENTERAMAN DAN KETERTIBAN UMUM	Persentase Perda dan Perkada yang ditegakkan	Persen	100	14.557.075.405	100	2.957.535.674	100	2.592.564.530		527.152.538	47,53	1.232.194.529,00	47,53	1.232.194.529	147,53	4.189.730.203,00	147,53	28,78	SATUAN POLISI PAMONG PRAJA
		Kegiatan Penanganan Gangguan Ketenteraman dan Ketertiban Umum dalam 1 (Satu) Daerah Kabupaten/Kota	Persentase pelanggaran kantrantibmas yang ditindaklanjuti	Persen	100	11.738.232.908	100	2.472.660.341	100	1.951.054.930		425.556.358	50,47	984.673.335,00	50,47	984.673.335	150,47	3.457.333.676,00	150,47	29,45	SATUAN POLISI PAMONG PRAJA
		Sub Kegiatan Pencegahan Gangguan Ketenteraman dan Ketertiban Umum Melalui Deteksi Dini dan Cegah Dini, Pembinaan dan Penyuluhan, Pelaksanaan Patroli, Pengamanan, dan Pengawasan	Laporan intel kewilayahann	Dokumen	12	6.743.124.952	12	1.184.931.250,00	12	1.091.426.880	3	252.008.038	6	574.090.744,00	6	574.090.744	18,00	1.759.021.994,00	150,00	26,09	
			Laporan patroli kewilayahan	Dokumen	12		12		12						0	-	12,00	-	100,00		
			Laporan pengamanan kewilayahan	Dokumen	12		12		12						0	-	12,00	-	100,00		
			Laporan pengawasan peiabat	Dokumen	12		12		12						0	-	12,00	-	100,00		
			Laporan pengendalian operasi kewilayahan	Dokumen	12		12		12						0	-	12,00	-	100,00		
			Patroli kewilayahan	Dokumen	12		12		12						0	-	12,00	-	100,00		
		Sub Kegiatan Penindakan Atas Gangguan Ketenteraman dan Ketertiban Umum berdasarkan Perda dan Perkada Melalui Penertiban dan Penanganan Unjuk Rasa dan Kerusuhan Massa	Laporan pelaksanaan penertiban kewilayahan	Dokumen	12	2.109.170.410	12	338.001.283,00	12	330.476.800	3	57.435.553	6	141.902.726,00	6	141.902.726	18,00	479.904.009,00	150,00	22,75	
			Laporan pelanggaran dan pengaduan tranitibum yang ditangani	Dokumen	12		12		12						0	-	12,00	-	100,00		
		Sub Kegiatan Pemberdayaan Perlindungan Masyarakat dalam rangka Ketentraman dan Ketertiban Umum	Laporan pemberdayaan Linmas	Dokumen	12	2.239.743.237	12	361.763.808,00	12	347.604.250	3	63.130.767	6	154.900.865,00	6	154.900.865	18,00	516.664.673,00	150,00	23,07	
			Satlinmas Rescue Istimewa yang terlatih dan dikukuhkan	Orang	99		99		99 orang						0	-	99,00	-	100,00		
			Satlinmas yang terlatih dan dikukuhkan	Orang	99		100		100						0	-	100,00	-	101,01		

No	Sasaran	Urusan/Bidang Urusan Pemerintahan Daerah Dan Program/Kegiatan	Indikator Kinerja Program (Outcome)/ Kegiatan (output)	Satuan	Target RPJMD Kabupaten/kota pada Tahun 2026 (Akhir Periode RPJMD)		Realisasi Capaian Kinerja RPJMD Kabupaten/kota sampai dengan RKPD Kabupaten/kota Tahun Lalu (2021)		Target Kinerja dan Anggaran RKPD Kabupaten/kota Tahun Berjalan (2022) yang Dievaluasi		Realisasi Kinerja Pada Triwulan				Realisasi Capaian Kinerja dan Anggaran RKPD Kabupaten/kota yang Dievaluasi		Realisasi Kinerja dan Anggaran RPJMD Kabupaten/kota s/d Tahun 2022 (Akhir Tahun Pelaksanaan RKPD tahun)		Tingkat Capaian Kinerja dan Realisasi Anggaran RPJMD Kabupaten/kota s/d 15=14/6 x100%		Perangkat Daerah Penanggung Jawab
					K	Rp	K	Rp	K	Rp	K	Rp	K	Rp	K	Rp	K	Rp	K	Rp	
1	2	3	4	5	6		7		8		9		10		13		14 = 7 + 13		15=14/6 x100%		16
		Sub Kegiatan Peningkatan Kapasitas SDM Satuan Polisi Pamongpraja dan Satuan Perlindungan Masyarakat Termasuk dalam Pelaksanaan Tugas yang Bernuansa Hak Asasi Manusia	peserta pelatihan bernuansa hak asasi manusia	Orang	100	572.933.109	100	576.271.000,00	100	169.547.000	31	52.982.000	60	113.779.000,00	60	113.779.000	160,00	690.050.000,00	160,00	120,44	
		Sub Kegiatan Pengadaan dan Pemeliharaan Sarana dan Prasarana Ketentraman dan Ketertiban Umum	Sarpras Minimal Tranitibum yang dipenuhi	Jenis	3	73.261.200	3	11.693.000,00	3	12.000.000	-	-	-	0	-	3,00	11.693.000,00	100,00	15,96		
		Kegiatan Penegakan Peraturan Daerah Kabupaten/Kota dan Peraturan Bupati/Wali Kota	Persentase pelanggaran Perda yang ditindaklanju	Persen	100	2.818.842.497	100	484.875.333	100	641.509.600		101.596.180	38,58	247.521.194,00	38,58	247.521.194	138,58	732.396.527,00	138,58	25,98	SATUAN POLISI PAMONG PRAJA
		Sosialisasi penegakan peraturan daerah dan peraturan Bupati/Walikota	Jumlah laporan hasil pelaksanaan sosialisasi penegakan perda/perkada kepada masyarakat/kelompo k masyarakat/pelaku usaha	Laporan	12	68.000.000		0,00	12	32.482.000		-	-	-	-	-	-	-	-	-	
		Sub Kegiatan Pengawasan Atas Kepatuhan Terhadap Pelaksanaan Peraturan Daerah dan Peraturan Bupati/Wali Kota	Peserta Sosialisasi Pengawasan dan kepatuhan pelaksanaan perda dan perbup	Orang	100	533.316.417	100	117.842.500,00	100	162.630.000	12	20.505.000	48	72.506.000,00	48	72.506.000	148,00	190.348.500,00	1,48	0,36	
			Review SOP dalam penegakan Perda dan Perkada	Dokumen	1		1		1					0	-	1,00	-	1,00			
		Sub Kegiatan Penanganan Atas Pelanggaran Peraturan Daerah dan Peraturan Bupati/Wali Kota	Laporan sidang	Dokumen	12	2.217.526.080	12	367.032.833,00	12	446.397.600	3	81.091.180	6	175.015.194,00	6	175.015.194	18,00	542.048.027,00	1,50	0,24	
			Laporan yustisi dan non yustisi	Laporan	4		4		4					0	-	4,00	-	1,00			
		PROGRAM PENYELENGGARAAN KEISTIMEWAAN YOGYAKARTA URUSAN KEBUDAYAAN	Persentase Pembentukan Kelompok Jagawarga	Persen	27,22	9.600.000.000	27,22			561.550.000		29.215.000	7,65	42.965.000,00	7,65	42.965.000	34,87	42.965.000,00	1,28	0,00	SATUAN POLISI PAMONG PRAJA
		Kegiatan Adat, Seni,	Pembentukan dan pembinaan kelompok jagawarga di Pedukuhan	Pedukuhan	262	9.600.000.000	262		100	561.550.000		29.215.000	7,65	42.965.000,00	7,65	42.965.000	269,65	42.965.000,00	1,03	0,00	SATUAN POLISI PAMONG PRAJA
		Pembinaan Jagawarga	Pembentukan kelompok Jagawarga	Pedukuhan	20	9.600.000.000		-	100	561.550.000	-	29.215.000	5	42.965.000,00	5	42.965.000	5,00	#VALUE!	0,25		
		PROGRAM PENINGKATAN PERAN PARTAI POLITIK DAN LEMBAGA PENDIDIKAN MELALUI PENDIDIKAN POLITIK DAN PENGEMBANGAN ETIKA SERTA	Cakupan Kalurahan dalam pemahaman berdemokrasi	persen	100	2.500.000.000	76	2.323.920.900		2.280.878.400	8	93.898.750	20	1.976.767.600	20	1.976.767.600	176	4.823.920.900	176%	193%	BADAN KESATUAN BANGSA DAN POLITIK

No	Sasaran	Urusan/Bidang Urusan Pemerintahan Daerah Dan Program/Kegiatan	Indikator Kinerja Program (Outcome)/ Kegiatan (output)	Satuan	Target RPJMD Kabupaten/kota pada Tahun 2026 (Akhir Periode RPJMD)		Realisasi Capaian Kinerja RPJMD Kabupaten/kota sampai dengan RKPD Kabupaten/kota Tahun Lalu (2021)		Target Kinerja dan Anggaran RKPD Kabupaten/kota Tahun Berjalan (2022) yang Dievaluasi		Realisasi Kinerja Pada Triwulan				Realisasi Capaian Kinerja dan Anggaran RKPD Kabupaten/kota yang Dievaluasi		Realisasi Kinerja dan Anggaran RPJMD Kabupaten/kota s/d Tahun 2022 (Akhir Tahun Pelaksanaan RKPD tahun)		Tingkat Capaian Kinerja dan Realisasi Anggaran RPJMD Kabupaten/kota s/d 15=14/6 x100%		Perangkat Daerah Penanggung Jawab		
													I		II				14 = 7 + 13				
					K	Rp	K	Rp	K	Rp	K	Rp	K	Rp	K	Rp	K	Rp	K	Rp		K	Rp
1	2	3	4	5	6		7		8		9		10		13		14 = 7 + 13		15=14/6 x100%		16		
		Perumusan Kebijakan Teknis dan Pemantapan Pelaksanaan Bidang Pendidikan Politik, Etika Budaya Politik, Peningkatan Demokrasi, Fasilitasi Kelembagaan Pemerintahan, Perwakilan dan Partai Politik, Pemilihan Umum/Pemilihan Umum Kepala Daerah, serta Pemantauan Situasi Politik	Cakupan kalurahan dalam pemahaman demokrasi	persen	100	2.500.000.000	76	2.323.920.900		2.280.878.400	8	93.898.750	20	1.976.767.600	20	1.976.767.600	176	4.823.920.900	176%	193%	BADAN KESATUAN BANGSA DAN POLITIK		
		Pelaksanaan Kebijakan Di Bidang Pendidikan Politik, Etika Budaya Politik, Peningkatan Demokrasi, Fasilitasi Kelembagaan Pemerintahan, Perwakilan dan Partai Politik, Pemilihan Umum/Pemilihan Umum Kepala Daerah, serta Pemantauan Situasi Politik Di Daerah	Persentase masyarakat dalam kegiatan demokrasi	persen	100	2.500.000.000	100	2.323.920.900		2.280.878.400	8	93.898.750	20	1.976.767.600	20	1.976.767.600	200	4.823.920.900	200%	193%			
		Pelaksanaan Kebijakan di Bidang Pendidikan Politik, Etika Budaya Politik, Peningkatan Demokrasi, Fasilitasi Kelembagaan Pemerintahan, Perwakilan dan Partai Politik, Pemilihan Umum/Pemilihan Umum Kepala Daerah, serta Pemantauan Situasi Politik di Daerah	Jumlah Orang yang Mengikuti Pelaksanaan Kebijakan di Bidang Pendidikan Politik, Etika Budaya Politik, Peningkatan Demokrasi, Fasilitasi Kelembagaan Pemerintahan, Perwakilan dan Partai Politik, Pemilihan Umum/Pemilihan Umum Kepala Daerah, serta Pemantauan Situasi Politik di Daerah	lap	5	2.500.000.000	15	2.323.920.900		2.280.878.400	8	93.898.750	20	1.976.767.600	20	1.976.767.600	20	4.823.920.900	400%	193%			
		PROGRAM PENGUATAN IDEOLOGI PANCASILA DAN KARAKTER KEBANGSAAN	Cakupan sekolah dalam pemahaman wawasan kebangsaan			450.000.000		409.014.300		402.459.500		57.500.000		92.940.000	0	92.940.000	-	859.014.300		191%	BADAN KESATUAN BANGSA DAN POLITIK		
		Perumusan Kebijakan Teknis dan Pemantapan Pelaksanaan Bidang Ideologi Pancasila dan Karakter Kebangsaan	Cakupan pembinaan wawasan kebangsaan	persen	100	450.000.000	100	409.014.300		402.459.500	4	57.500.000	11	92.940.000	11	92.940.000	200	859.014.300	200%	191%	BADAN KESATUAN BANGSA DAN POLITIK		
		Pelaksanaan Koordinasi di Bidang Ideologi Wawasan Kebangsaan, Bela Negara, Karakter Bangsa, Pembauran Kebangsaan, Bineka Tunggal Ika dan Sejarah Kebangsaan	Cakupan pembinaan wawasan kebangsaan	persen	100	450.000.000	12	409.014.300		402.459.500	4	57.500.000	11	92.940.000	11	92.940.000	112	859.014.300	112%	191%			

No	Sasaran	Urusan/Bidang Urusan Pemerintahan Daerah Dan Program/Kegiatan	Indikator Kinerja Program (Outcome)/ Kegiatan (output)	Satuan	Target RPJMD Kabupaten/kota pada Tahun 2026 (Akhir Periode RPJMD)		Realisasi Capaian Kinerja RPJMD Kabupaten/kota sampai dengan RKPD Kabupaten/kota Tahun Lalu (2021)		Target Kinerja dan Anggaran RKPD Kabupaten/kota Tahun Berjalan (2022) yang Dievaluasi		Realisasi Kinerja Pada Triwulan				Realisasi Capaian Kinerja dan Anggaran RKPD Kabupaten/kota yang Dievaluasi		Realisasi Kinerja dan Anggaran RPJMD Kabupaten/kota s/d Tahun 2022 (Akhir Tahun Pelaksanaan RKPD tahun)		Tingkat Capaian Kinerja dan Realisasi Anggaran RPJMD Kabupaten/kota s/d		Perangkat Daerah Penanggung Jawab		
													I		II				14 = 7 + 13			15=14/6 x100%	
					K	Rp	K	Rp	K	Rp	K	Rp	K	Rp	K	Rp	K	Rp	K	Rp		K	Rp
1	2	3	4	5	6		7		8		9		10		13		14 = 7 + 13		15=14/6 x100%		16		
		Pelaksanaan Koordinasi di Bidang Ideologi Wawasan Kebangsaan, Bela Negara, Karakter Bangsa, Pembauran Kebangsaan, Bineka Tunggal Ika dan Sejarah Kebangsaan	Jumlah Orang yang Mengikuti Koordinasi di Bidang Ideologi Wawasan Kebangsaan, Bela Negara, Karakter Bangsa, Pembauran Kebangsaan, Bineka Tunggal Ika dan Sejarah Kebangsaan	lap	11	450.000.000	12	409.014.300		402.459.500	4	57.500.000	11	92.940.000	11	92.940.000	23	859.014.300	209%	191%			
		PROGRAM PEMBERDAYAAN DAN PENGAWASAN ORGANISASI KEMASYARAKATAN	Cakupan Pembinaan Ormas	Persen	37	168.049.000	76	39.798.500		61.000.000	4	18.979.000	8	36.418.500	8	36.418.500	113	207.847.500	305%	124%	BADAN KESATUAN BANGSA DAN POLITIK		
		Perumusan Kebijakan Teknis dan Pemantapan Pelaksanaan Bidang Pemberdayaan dan Pengawasan Organisasi Kemasyarakatan	Cakupan pembinaan Ormas	persen	37	168.049.000	76	39.798.500		61.000.000	4	18.979.000	8	36.418.500	8	36.418.500	113	207.847.500	305%	124%	BADAN KESATUAN BANGSA DAN POLITIK		
		Pelaksanaan Kebijakan dibidang Pendaftaran Ormas, Pemberdayaan Ormas, Evaluasi dan Mediasi Sengketa Ormas, Pengawasan Ormas dan Ormas Asing di Daerah	Cakupan pembinaan Ormas	persen	37	168.049.000	100	39.798.500		61.000.000	4	18.979.000	8	36.418.500	8	36.418.500	137	207.847.500	370%	124%			
		Pelaksanaan Kebijakan di Bidang Pendaftaran Ormas, Pemberdayaan Ormas, Evaluasi dan Mediasi Sengketa Ormas, Pengawasan Ormas dan Ormas Asing di Daerah	Jumlah Orang yang Mengikuti Pelaksanaan Kebijakan di Bidang Pendaftaran Ormas, Pemberdayaan Ormas, Evaluasi dan Mediasi Sengketa Ormas, Pengawasan Ormas dan Ormas Asing di Daerah	lap	4		28				4		8		8	-	32	-	800%				
		PROGRAM PEMBINAAN DAN PENGEMBANGAN KETAHANAN EKONOMI, SOSIAL, DAN BUDAYA	Kerukunan antar umat beragama	persen	100	400.000.000	100	467.990.999		567.826.932	10	41.115.000	26	244.060.000	26	244.060.000	200	867.990.999	200%	217%	BADAN KESATUAN BANGSA DAN POLITIK		
		Perumusan Kebijakan Teknis dan Pemantapan Pelaksanaan Bidang Ketahanan Ekonomi, Sosial dan Budaya	Kerukunan antar umat beragama	persen	100	400.000.000	100	467.990.999		567.826.932	10	41.115.000	26	244.060.000	26	244.060.000	200	867.990.999	200%	217%	BADAN KESATUAN BANGSA DAN POLITIK		
		Pelaksanaan Kebijakan di Bidang Ketahanan Ekonomi, Sosial, Budaya dan Fasilitasi Pencegahan Penyalagunaan Narkotika, Fasilitasi Kerukunan Umat Beragama dan Penghayat Kepercayaan di Daerah	FKUB aktif	persen	100	400.000.000	100	467.990.999		567.826.932	10	41.115.000	26	244.060.000	26	244.060.000	200	867.990.999	200%	217%			

No	Sasaran	Urusan/Bidang Ururan Pemerintahan Daerah Dan Program/Kegiatan	Indikator Kinerja Program (Outcome)/ Kegiatan (output)	Satuan	Target RPJMD Kabupaten/kota pada Tahun 2026 (Akhir Periode RPJMD)		Realisasi Capaian Kinerja RPJMD Kabupaten/kota sampai dengan RKPD Kabupaten/kota Tahun Lalu (2021)		Target Kinerja dan Anggaran RKPD Kabupaten/kota Tahun Berjalan (2022) yang Dievaluasi		Realisasi Kinerja Pada Triwulan				Realisasi Capaian Kinerja dan Anggaran RKPD Kabupaten/kota yang Dievaluasi		Realisasi Kinerja dan Anggaran RPJMD Kabupaten/kota s/d Tahun 2022 (Akhir Tahun Pelaksanaan RKPD tahun)		Tingkat Capaian Kinerja dan Realisasi Anggaran RPJMD Kabupaten/kota s/d 15=14/6 x100%		Perangkat Daerah Penanggung Jawab
					K	Rp	K	Rp	K	Rp	K	Rp	K	Rp	K	Rp	K	Rp	K	Rp	
1	2	3	4	5	6		7		8		9		10		13		14 = 7 + 13		15=14/6 x100%		16
		Pelaksanaan Kebijakan di Bidang Ketahanan Ekonomi, Sosial, Budaya dan Fasilitas Pencegahan Penyalagunaan Narkotika, Fasilitas Kerukunan Umat Beragama dan Penghayat Kepercayaan di Daerah	Jumlah Orang yang Mengikuti Pelaksanaan Kebijakan di Bidang Ketahanan Ekonomi, Sosial, Budaya dan Fasilitas Pencegahan Penyalagunaan Narkotika, Fasilitas Kerukunan Umat Beragama dan Penghayat Kepercayaan di Daerah	lap	6	400.000.000	49	467.990.999		567.826.932	10	41.115.000	26	244.060.000	26	244.060.000	55	867.990.999	917%	217%	
		PROGRAM PENINGKATAN KEWASPADAAN NASIONAL DAN PENINGKATAN KUALITAS DAN FASILITASI PENANGANAN KONFLIK SOSIAL	Persentase penanganan permohonan pengkondisian masyarakat yang diminta oleh PD	persen	100	450.000.000	100	245.311.500		340.785.400		3.680.000		53.690.000	0	53.690.000	200	695.311.500	200%	155%	BADAN KESATUAN BANGSA DAN POLITIK
		Perumusan Kebijakan Teknis dan Pelaksanaan Pemantapan Kewaspadaan Nasional dan Penanganan Konflik Sosial	Penyusunan bahan kewaspadaan dini berkaitan dengan permintaan OPD	persen	100	450.000.000	100	245.311.500		340.785.400		3.680.000		53.690.000	0	53.690.000	200	695.311.500	200%	155%	BADAN KESATUAN BANGSA DAN POLITIK
		Pelaksanaan Koordinasi di Bidang Kewaspadaan Dini, Kerjasama Intelijen, Pemantauan Orang Asing, Tenaga Kerja Asing dan Lembaga Asing, Kewaspadaan Perbatasan Antar Negara, Fasilitas Kelembagaan Bidang Kewaspadaan, serta Penanganan Konflik di Daerah	Penyusunan bahan kewaspadaan dini berkaitan dengan permintaan OPD	persen	100	450.000.000	100	245.311.500		340.785.400	3	3.680.000	6	53.690.000	6	53.690.000	200	695.311.500	200%	155%	
		Penyusunan Bahan Perumusan Kebijakan di Bidang Kewaspadaan Dini, Kerja Sama Intelijen, Pemantauan Orang Asing, Tenaga Kerja Asing dan Lembaga Asing, Kewaspadaan Perbatasan antar Negara, Fasilitas Kelembagaan Bidang Kewaspadaan, serta Penanganan Konflik di Daerah	Jumlah Kebijakan di Bidang Kewaspadaan Dini, Kerja Sama Intelijen, Pemantauan Orang Asing, Tenaga Kerja Asing dan Lembaga Asing, Kewaspadaan Perbatasan antar Negara, Fasilitas Kelembagaan Bidang Kewaspadaan, serta Penanganan Konflik di Daerah yang Disusun	dok	3	170.000.000				55.325.000				2.800.000	0	2.800.000	3	170.000.000	100%	100%	
		Pelaksanaan Koordinasi di Bidang Kewaspadaan Dini, Kerja Sama Intelijen, Pemantauan Orang Asing, Tenaga Kerja Asing dan Lembaga Asing, Kewaspadaan Perbatasan antar Negara, Fasilitas Kelembagaan Bidang Kewaspadaan, serta Penanganan Konflik di Daerah	Jumlah Orang yang Mengikuti Koordinasi di Bidang Kewaspadaan Dini, Kerja Sama Intelijen, Pemantauan Orang Asing, Tenaga Kerja Asing dan Lembaga Asing, Kewaspadaan Perbatasan antar Negara, Fasilitas Kelembagaan Bidang Kewaspadaan, serta Penanganan Konflik di Daerah	lap	9	280.000.000	49	245.311.500		285.460.400	3	3.680.000	6	50.890.000	6	50.890.000	58	525.311.500	644%	188%	
Jumlah						28.125.124.405		6.443.571.873		6.807.064.762		771.540.288		3.679.035.629	15,60	3.679.035.629		10.122.607.502		36%	
Rata-rata capaian keuangan (%)																54%					

No	Sasaran	Urusan/Bidang Ururan Pemerintahan Daerah dan Program/Kegiatan	Indikator Kinerja Program (Outcome)/ Kegiatan (output)	Satuan	Target RPJMD Kabupaten/kota pada Tahun 2026 (Akhir Periode RPJMD)		Realisasi Capaian Kinerja RPJMD Kabupaten/kota sampai dengan RKPD Kabupaten/kota Tahun Lalu (2021)		Target Kinerja dan Anggaran RKPD Kabupaten/kota Tahun Berjalan (2022) yang Dievaluasi		Realisasi Kinerja Pada Triwulan		Realisasi Capaian Kinerja dan Anggaran RKPD Kabupaten/kota yang Dievaluasi	Realisasi Kinerja dan Anggaran RPJMD Kabupaten/kota s/d Tahun 2022 (Akhir Tahun Pelaksanaan RKPD tahun)		Tingkat Capaian Kinerja dan Realisasi Anggaran RPJMD Kabupaten/kota s/d		Perangkat Daerah Penanggung Jawab			
					I	II	I	II	I	II	K	Rp		K	Rp	K	Rp		K	Rp	
1	2	3	4	5	6		7		8		9		10		13		14 = 7 ÷ 13		15=14/6 x100%		16
					K	Rp	K	Rp	K	Rp	K	Rp	K	Rp	K	Rp	K	Rp			
Rata-rata capaian kinerja (%)																					
Predikat kinerja																					
Faktor pendorong keberhasilan kinerja: - Ketersediaan anggaran - Komitmen pimpinan dan mitra kerja																					
Faktor penghambat pencapaian kinerja: - Masih belakunya PPKM																					

Sasaran Pembangunan Tahunan Kabupaten: Bantul
Terwujudnya pemerataan pendapatan

No	Sasaran	Urusan/Bidang Urusan Pemerintahan Daerah Dan Program/Kegiatan	Indikator Kinerja Program (Outcome)/ Kegiatan (output)	Satuan	Target RPJMD Kabupaten/kota pada Tahun 2026 (Akhir Periode RPJMD)		Realisasi Capaian Kinerja RPJMD Kabupaten/kota sampai dengan RKPD Kabupaten/kota Tahun Lalu (2021)		Target Kinerja dan Anggaran RKPD Kabupaten/kota Tahun Berjalan (2022) yang Dievaluasi		Realisasi Kinerja Pada Triwulan				Realisasi Capaian Kinerja dan Anggaran RKPD Kabupaten/kota yang Dievaluasi		Realisasi Kinerja dan Anggaran RPJMD Kabupaten/Kota s/d Tahun 2022 (Akhir Tahun Pelaksanaan RKPD tahun)		Tingkat Capaian Kinerja dan Realisasi Anggaran RPJMD Kabupaten/kota s/d Tahun 2022 (%)		Perangkat Daerah Penanggung Jawab
					K	Rp	K	Rp	K	Rp	I		II		13		14 = 7 + 13		15=14/6 x100%		
1	2	3	4	5	6		7		8		9		10		13		14 = 7 + 13		15=14/6 x100%		16
					K	Rp	K	Rp	K	Rp	K	Rp	K	Rp	K	Rp	K	Rp	K	Rp	
6	Terwujudnya pemerataan pendapatan		Rasio Gini	Angka	0,31	41.572.820.050	0,441	26.318.271.362	0,360	54.786.097.982	0,441	4.040.780.292	0,441	12.628.979.857	0,441	12.628.979.857	0,882	38.947.251.219	285%	94%	DINAS KETAHANAN PANGAN DAN PERTANIAN
		PROGRAM PENYELENGGARAAN KEISTIMEWAAN YOGYAKARTA URUSAN KEBUDAYAAN	Cakupan Pengembangan Kelurahan Mandiri Pangan	Persen	37	235.000.000			37	235.000.000	0	23.485.000	0	38.960.000	-	38.960.000	0	38.960.000	0,0%	16,6%	DINAS KETAHANAN PANGAN DAN PERTANIAN
		Pengembangan Kearifan Lokal dan Potensi Budaya	Cakupan Pengembangan Kelurahan Mandiri Pangan	%	37	235.000.000			37	235.000.000	0	23.485.000	0	38.960.000	-	38.960.000	0	38.960.000	0,0%	16,6%	DINAS KETAHANAN PANGAN DAN PERTANIAN
		Pengembangan Lumbung Mataraman	Pelaksanaan Lumbung Mataraman	KWT	5	235.000.000			5	235.000.000	0	23.485.000	5	38.960.000	5	38.960.000	5	38.960.000	100,0%	16,6%	
															-	-	-	-			
		PROGRAM PENGELOLAAN SUMBER DAYA EKONOMI UNTUK KEDAULATAN DAN KEMANDIRIAN PANGAN	Presentase Lumbung Pangan yang berfungsi dengan baik	Persen	14,28	2.900.000			14,28	2.900.000	0	1.062.500	0	1.062.500	-	1.062.500	-	1.062.500	0,0%	36,6%	DINAS KETAHANAN PANGAN DAN PERTANIAN
		Penyediaan Infrastruktur dan Seluruh Pendukung Kemandirian Pangan sesuai Kewenangan Daerah Kabupaten/Kota	Infrastruktur dan Seluruh Pendukung Kemandirian Pangan yang operasional	Unit	1	2.900.000			1	2.900.000	0	1.062.500	0	1.062.500	-	1.062.500	-	1.062.500	0,0%	36,6%	DINAS KETAHANAN PANGAN DAN PERTANIAN
		Koordinasi dan Sinkronisasi Penyediaan Infrastruktur Logistik	Laporan Koordinasi dan Sinkronisasi Penyediaan Infrastruktur Logistik	Dokumen	1	2.900.000			1	2.900.000	0	1.062.500	0	1.062.500	-	1.062.500	-	1.062.500	0,0%	36,6%	
		PROGRAM PENINGKATAN DIVERSIFIKASI DAN KETAHANAN PANGAN MASYARAKAT	Persentase ketersediaan pangan (Tersedianya cadangan beras dan atau jagung sesuai kebutuhan)																		DINAS KETAHANAN PANGAN DAN PERTANIAN
		PROGRAM PENINGKATAN DIVERSIFIKASI DAN KETAHANAN PANGAN MASYARAKAT	Persentase ketersediaan pangan (Tersedianya cadangan beras dan atau jagung sesuai kebutuhan)	Ton,	475	614.496.016	475	366.657.120	475	614.496.016	0	29.546.504	0	275.253.008	-	275.253.008	475	641.910.128	100,0%	104,5%	DINAS KETAHANAN PANGAN DAN PERTANIAN
			Cakupan jumlah kelompok bahan pangan yang dikonsumsi	Kelompok	9		9		9		0		0		-		9		100,0%		
		Penyediaan dan Penyaluran Pangan Pokok atau Pangan Lainnya sesuai dengan Kebutuhan Daerah Kabupaten/Kota dalam rangka Stabilisasi Pasokan dan Harga Pangan	Capaian Kinerja Pengelolaan Bahan Pangan Pokok	%	100	199.291.016	100	73.482.120	100	199.291.016	0	17.196.504	0	64.848.008	-	64.848.008	100	138.330.128	100,0%	69,4%	DINAS KETAHANAN PANGAN DAN PERTANIAN
		Penyediaan Informasi Harga Pangan dan Neraca Bahan Makanan	Laporan data harga pangan	Dokumen	1	41.486.016	1	43.957.120	1	41.486.016	0	6.271.504	0	19.093.008	-	19.093.008	1	63.050.128	100,0%	152,0%	
			Laporan data ketersediaan pangan bulanan	Dokumen	12		12		12		3		6		6		18		150,0%		
			Laporan Neraca Bahan Makanan	Dokumen	1				1		0		0	-	-		0	-	0,0%		
			Laporan Rekapitulasi Ketersediaan Pangan	Dokumen	1				1		0		0	-	-		0	-	0,0%		
		Koordinasi, Sinkronisasi dan Pelaksanaan Distribusi Pangan Pokok dan Pangan Lainnya	Laporan pelaksanaan Pembinaan LDPM	Dokumen	1	0	1	2.550.000	0	0	0	0	0	0	-	0	-	2.550.000	100,0%		
		Pemantauan Stok, Pasokan dan Harga Pangan	Dokumen hasil Pemantauan harga dan stok pangan	Dokumen	1	36.600.000	1	19.775.000	1	36.600.000	0	8.375.000	0	16.200.000	-	16.200.000	1	35.975.000	100,0%	98,3%	
		Pengembangan Kelembagaan dan Jaringan Distribusi Pangan	Pengembangan Kelembagaan dan Jaringan Distribusi Pangan	Kelompok	18	111.245.000			18	111.245.000	0	1.275.000	0	26.130.000	-	26.130.000	0	26.130.000	0,0%	23,5%	
			Sosialisasi Lumbung Pangan	Lokasi	14				14		0		0		-		0		0,0%		
		Pengembangan Kelembagaan Usaha Pangan Masyarakat dan Toko Tani Indonesia	Pelaksanaan Pembinaan PUP/MTTI	Kelompok	13	9.960.000	1	7.200.000	13	9.960.000	0	1.275.000	0	3.425.000	-	3.425.000	1	10.625.000	7,7%	106,7%	
		Pengelolaan dan Keseimbangan Cadangan Pangan Kabupaten/Kota	Capaian Kinerja PengelolaanCadangan Pangan	%	100	117.325.000	100	3.975.000	100	117.325.000	0	2.550.000	0	99.200.000	-	99.200.000	100	103.175.000	100,0%	87,9%	DINAS KETAHANAN PANGAN DAN PERTANIAN
		Koordinasi dan Sinkronisasi Pengendalian Cadangan Pangan Kabupaten/Kota	Koordinasi dan Sinkronisasi Cadangan dan Lumbung Pangan	Kali	1	16.275.000	1	3.975.000	1	16.275.000	0	1.275.000	0	3.900.000	-	3.900.000	1	7.875.000	100,0%	48,4%	
		Pengadaan Cadangan Pangan Pemerintah Kabupaten/Kota	Pengadaan Cadangan Pangan Pemerintah Kabupaten/Kota	Ton	10	100.000.000			10	100.000.000	0	1.275.000	10	95.300.000	10	95.300.000	10	95.300.000	100,0%	95,3%	
		Pemeliharaan Cadangan Pangan Pemerintah Kabupaten/Kota	Pemeliharaan cadangan pangan pemerintah (beras)	Ton	15	1.050.000			15	1.050.000	0	0	0	0	-	0	-	-	0,0%	0,0%	
		2.09.03.2.03 Penentuan Harga Minimum Daerah untuk Pangan Lokal yang Tidak Ditetapkan oleh Pemerintah Pusat dan Pemerintah Provinsi	Persentase ketersediaan pangan	%	149	300.000			100	300.000	0	0	100	300.000	100	300.000	100	300.000	67,1%	100,0%	DINAS KETAHANAN PANGAN DAN PERTANIAN
		2.09.03.2.03.01 Koordinasi dan Sinkronisasi Pengendalian Cadangan Pangan Kabupaten/Kota	Laporan Koordinasi dan sinkronisasi Penentuan Harga Minimum Pangan Pokok Lokal	Dokumen	1	300.000			1	300.000	0	0	1	300.000	1	300.000	1	300.000	100,0%	100,0%	
		Pelaksanaan Pencapaian Target Konsumsi Pangan Perkapita/Tahun sesuai dengan Angka Kecukupan gizi	Persentase ketersediaan pangan	%	149	297.580.000	100	289.200.000	100	297.580.000	0	9.800.000	0	110.905.000	-	110.905.000	100	400.105.000	67,1%	134,5%	DINAS KETAHANAN PANGAN DAN PERTANIAN
		Penyusunan dan Penetapan Target Konsumsi Pangan per Kepala per Tahun	Dokumen PPH	Dokumen	1	30.000.000	1	29.250.000	1	30.000.000	0	0	1	19.850.000	1	19.850.000	2	49.100.000	200,0%	163,7%	
		Pemberdayaan Masyarakat dalam Penggerak Karaman Konsumsi Pangan Berbasis Sumber Daya Lokal (DAK)	Pelaksanaan Kegiatan P2L (Pekarangan Pangan Lestari) DAK	KWT	2	267.580.000	2	255.700.000	2	267.580.000	0	9.800.000	0	91.055.000	-	91.055.000	2	346.755.000	100,0%	129,6%	

No	Sasaran	Urusan/Bidang Urusan Pemerintahan Daerah Dan Program/Kegiatan	Indikator Kinerja Program (Outcome)/ Kegiatan (output)	Satuan	Target RPJMD Kabupaten/kota pada Tahun 2026 (Akhir Periode RPJMD)		Realisasi Capaian Kinerja RPJMD Kabupaten/kota sampai dengan RKPD Kabupaten/kota Tahun Lalu (2021)		Target Kinerja dan Anggaran RKPD Kabupaten/kota Tahun Berjalan (2022) yang Dievaluasi		Realisasi Kinerja Pada Triwulan		Realisasi Capaian Kinerja dan Anggaran RKPD Kabupaten/kota yang Dievaluasi	Realisasi Kinerja dan Anggaran RPJMD Kabupaten/kota s/d Tahun 2022 (Akhir Tahun Pelaksanaan RKPD tahun)		Tingkat Capaian Kinerja dan Realisasi Anggaran RPJMD Kabupaten/kota s/d Tahun 2022 (%)		Perangkat Daerah Penanggung Jawab				
					6		7		8		I			II		13			14 = 7 + 13		15=14/6 x100%	
					K	Rp	K	Rp	K	Rp	K	Rp		K	Rp	K	Rp		K	Rp	K	Rp
1	2	3	4	5	48		48		48		0		0		48		100,0%					
			Pemahaman peserta Pelatihan Tematik P2L (Pekarangan Pangan Lestari) DAK meningkat 80 % dari 60 orang	Orang	1		1		1		0		1		2	- 200,0%						
			Laporan Pelaksanaan Gerakan B2SA	Dokumen	1				1		0			1		2	- 100,0%					
			Pelaksanaan Pelaksanaan Pangan Lestari (P2L) DAK	Kelompok	2			2		0		2		2		2	- 100,0%					
			Peserta Pelatihan olah tangan lokal	Orang	50			50		0		0		-		0	- 0,0%					
			Peserta Pelatihan Pemafaatan Pekarangan	Orang	125			125		0		0		-		0	- 0,0%					
			Sosialisasi B2SA	Lokasi	14		14			2		2		2		2	- 14,3%					
		Koordinasi dan Sinkronisasi Pemantauan dan Evaluasi Konsumsi per Kapita per Tahun	Laporan Pelaksanaan Gerakan B2SA	Dokumen	1	4.250.000							-	- 1	4.250.000							
		PROGRAM PENANGANAN KERAWANAN PANGAN	Persentase Desa Rentan Rawan Pangan	Kelompok	9	201.462.000	9	13.150.000	9	201.462.000	0	55.193.500	0	102.935.000	-	102.935.000	9	116.085.000	100,0%	57,6%	DINAS KETAHANAN PANGAN DAN PERTANIAN	
		Penyusunan Peta Kerentanan dan Ketahanan Pangan Kecamatan	Capaian Kinerja Penyusunan Peta Kerentanan dan Ketahanan Pangan	%	100	32.237.000	100	6.775.000	100	32.237.000	0	4.887.500	0	11.475.000	-	11.475.000	100	18.250.000	100,0%	56,6%	DINAS KETAHANAN PANGAN DAN PERTANIAN	
		Penyusunan, Pemutakhiran dan Analisis Peta Ketahanan dan Kerentanan Pangan	Laporan Pelaksanaan Sistem Kewaspadaan Pangan dan Gizi (SKPG)	Dokumen	1	32.237.000	1	6.775.000	1	32.237.000	0	4.887.500	0	11.475.000	-	11.475.000	1	18.250.000	100,0%	56,6%		
			Laporan Penyusunan Peta FSVA	Dokumen	1				1		0		0		-	0		- 0,0%				
		Penanganan Kerawanan Pangan Kewenangan Kabupaten/Kota	Capaian Kinerja Penanganan Kerawanan Pangan	%	100	169.225.000	100	6.375.000	100	169.225.000	0	50.306.000	0	91.460.000	-	91.460.000	100	97.835.000	100,0%	57,8%	DINAS KETAHANAN PANGAN DAN PERTANIAN	
		Koordinasi dan Sinkronisasi Penanganan Kerawanan Pangan Kabupaten/Kota	Laporan Koordinasi dan Sinkronisasi Penanganan Kerawanan Pangan	Dokumen	1	106.325.000	1	6.375.000	1	106.325.000	0	756.000	0	38.960.000	-	38.960.000	1	45.335.000	100,0%	42,6%		
		Pelaksanaan Pengadaan, Pengelolaan, dan Penyuluran Cadangan Pangan pada Kerawanan Pangan yang Mencakup dalam 1 (satu) Daerah Kabupaten/Kota	Peserta Pelatihan Teknis Desa Mandiri Pangan	Orang	60	62.900.000			60	62.900.000	60	49.550.000	60	52.500.000	60	52.500.000	60	52.500.000	100,0%	83,5%		
			Peserta Pelatihan Teknis Penanganan Daerah Rawan Pangan	Orang	60				60		60		60		60	60		100,0%				
			Terselurkannya cadangan pangan pada daerah rentan pangan	Ton	6				6		0		6		6	6		100,0%				
		PROGRAM PENGAWASAN KEAMANAN PANGAN	Persentase jumlah pangan segar asal tumbuhan yang aman dikonsumsi	%	100	28.175.000			100	28.175.000	0	0	0	1.787.500	-	1.787.500	0	1.787.500	0,0%	6,3%	DINAS KETAHANAN PANGAN DAN PERTANIAN	
		Pelaksanaan Pengawasan Keamanan Pangan Segar Daerah Kabupaten/Kota	Persentase jumlah pangan segar asal tumbuhan yang aman dikonsumsi	%	100	28.175.000			100	28.175.000	0	0	0	1.787.500	-	1.787.500	0	1.787.500	0,0%	6,3%	DINAS KETAHANAN PANGAN DAN PERTANIAN	
		Penguatan Kelembagaan Keamanan Pangan Segar Daerah Kabupaten/Kota	Pengawasan dan pembinaan keamanan pangan	Kelompok	3	10.175.000			3	10.175.000	0	0	0	0	-	- 0		- 0,0%	0,0%			
		Rekomendasi Keamanan Pangan Segar Asal Tumbuhan Daerah Kabupaten/Kota	Laporan Pengujian sampel Pangan Segar Asal Tumbuhan (PAST)	Dokumen	1	18.000.000			1	18.000.000	0	0	0	1.787.500	-	1.787.500	0	1.787.500	0,0%	9,9%		
		PROGRAM PENYELENGGARAAN KEISTIMEWAAN YOGYAKARTA URUSAN TATA RUANG	Persentase pemanfaatan ruang Satuan Ruang Strategis (SRS) di Kabupaten Bantul sesuai peraturan perundang-undangan			100.000.000				100.000.000	0	0	5.629.500	-	5.629.500	0	5.629.500	5,6%		DINAS KETAHANAN PANGAN DAN PERTANIAN		
		Perencanaan Tata Ruang Satuan Ruang Strategis Kasultanan dan Kadipaten				100.000.000				100.000.000	0	0	5.629.500	-	5.629.500	0	5.629.500	5,6%		DINAS KETAHANAN PANGAN DAN PERTANIAN		
		Penyusunan Rencana Induk Satuan Ruang Strategis Kasultanan dan Kadipaten	Kajian Pengembangan Komoditas Tebu / Gula di Kabupaten Bantul	Dokumen	1	100.000.000			1	100.000.000		0	5.629.500	-	5.629.500	0	5.629.500	0,0%	5,6%			
		PROGRAM PENTEDIAAN DAN PENGEMBANGAN SARANA PERTANIAN	Persentase Ketersediaan sarana pertanian	Ton	65,7	3.384.718.950	66	2.158.506.666	65,7	3.170.441.250	0	527.723.600		1.122.694.385	-	1.122.694.385	66	3.281.201.051	100,0%	96,9%	DINAS KETAHANAN PANGAN DAN PERTANIAN	
			Persentase pengawasan pangan asal hewan yang ASUH (Aman, Sehat Ujih, Halal)	%	47		47		47		0				-	47		- 100,0%				
		Pengawasan Penggunaan Sarana Pertanian	Capaian Kinerja Pengelolaan Sarana Pertanian	%	100	1.410.129.238	100	621.489.266	100	1.495.851.538	0	135.952.702		310.231.819	-	310.231.819	100	931.721.085	100,0%	66,1%	DINAS KETAHANAN PANGAN DAN PERTANIAN	
		Pengawasan Penggunaan Sarana Pendukung Pertanian sesuai dengan Komoditas, Teknologi dan Spesifik Lokasi	Laporan kebersihanlingkungan dan fasilitas PPO	Dokumen	12	453.459.000	12	243.212.906		564.459.000	0			925.000	-	925.000	12	244.137.906	100,0%	53,8%		
			Laporan operasional gudangPPO	Dokumen	12		12								-	12		100,0%				
			Laporan operasional mesin dryer PPO	Dokumen	12		12								-	12		100,0%				
			Laporan operasional mesingranula PPO	Dokumen	12		12								-	12		100,0%				
			Laporan pengawasanperedaran pupuk danpestisida	Dokumen	1		1								-	1		100,0%				
			Laporan Rekapitulasi DataAlat Mesin Pertanian	Dokumen	12		12								-	12		100,0%				
			Laporan Rekapitulasi DataPeredaran Pupuk	Dokumen	12		12								-	12		100,0%				
			Pelaksanaan pengujian sampel pupuk	Kali	1		1								-	1		100,0%				
			Pemahaman peserta Bimbingan Teknis Kartu Tani meningkat sebanyak 80 % dari 65 orang	Orang	52		52								-	52		100,0%				
			Pemahaman peserta Pelatihan Pembuatan pupuk meningkat sebanyak 80 % dari 25 orang	Orang	20		20								-	20		100,0%				

No	Sasaran	Usuran/Bidang Usuran Pemerintahan Daerah Dan Program/Kegiatan	Indikator Kinerja Program (Outcome)/ Kegiatan (output)	Satuan	Target RPJMD Kabupaten/kota pada Tahun 2026 (Akhir Periode RPJMD)		Realisasi Capaian Kinerja RPJMD Kabupaten/kota sampai dengan RKPD Kabupaten/kota Tahun Lalu (2021)		Target Kinerja dan Anggaran RKPD Kabupaten/kota Tahun Berjalan (2022) yang Dievaluasi		Realisasi Kinerja Pada Triwulan		Realisasi Capaian Kinerja dan Anggaran RKPD Kabupaten/kota yang Dievaluasi		Realisasi Kinerja dan Anggaran RPJMD Kabupaten/kota s/d Tahun 2022 (Akhir Tahun Pelaksanaan RKPD tahun)		Tingkat Capaian Kinerja dan Realisasi Anggaran RPJMD Kabupaten/kota s/d Tahun 2022 (%)		Perangkat Daerah Penanggung Jawab		
					6		7		8		I		II		13		14 = 7 + 13			15=14/6 x100%	
					K	Rp	K	Rp	K	Rp	K	Rp	K	Rp	K	Rp	K	Rp		K	Rp
1	2	3	4	5																16	
			Pengadaan Power thresher multisang	Unit	1		1							-		1		100,0%			
			Produksi pupuk organik	Kg	1500		1500							-		1500		100,0%			
			Laporan Komisi pengawasan peredaran pupuk dan pestisida	Dokumen	1				1		0		0		-	0		0,0%			
			Laporan movev pemanfaatan kartu tani	Dokumen	1				1		0		0		-	0		0,0%			
			Pengaduan combine harvester	Unit	1				1		0		0		-	0		0,0%			
		Pendampingan Penggunaan Sarana Pendukung Pertanian	Gerakan tanam dan panen TPHB	Kali		956.670.238	8	378.276.360		931.392.538		135.952.702		309.306.819	-	309.306.819	8	687.583.179	71,9%		
			Laporan pelaksanaan pemeliharaan tanaman di Kebun Buah Mangunan	Dokumen			12								-		12				
			Laporan Rekapitulasi Data Hortikultura	Dokumen			12								-		12				
			Pemahaman peserta Pelatihan GAP Hortikultura Pisang sebanyak 80% dari 25 orang	Orang			20								-		20				
			Pemahaman peserta Pelatihan Hidroponik meningkat sebanyak 80% dari 25 orang	Orang			20								-		20				
			Pemahaman peserta pelatihan pengelolaan pascapanen, pengolahan hasil dan pemasaran meningkat sebanyak 80% dari 120 orang	Orang			96								-		96				
			Pemahaman peserta Pelatihan Perbibitan Pisang meningkat sebanyak 80 %dari 30 orang	Orang			24								-		24				
			Pemahaman peserta SL.Tajawo Padi meningkat sebanyak 80% dari 25 orang	Orang			20								-		20				
			Pengelolaan Kebun	Lokasi			2								-		2				
			Penyelenggaraan pameran pertanian	Kali			31								-		31				
			Laporan operasional gudang PPO	Dokumen	12				12		3		6		6		6		50,0%		
			Laporan operasional mesin driver PPO	Dokumen	12				12		3		6		6		6		50,0%		
			Laporan operasional mesin granula PPO	Dokumen	12				12		3		6		6		6		50,0%		
			Laporan pelaksanaan pemeliharaan tanaman di Kebun Buah Mangunan	Dokumen	12				12		3		6		6		6		50,0%		
			Laporan Rekapitulasi Data Alat Mesin Pertanian	Dokumen	12				12		3		6		6		6		50,0%		
			Laporan Rekapitulasi Data Peredaran Pupuk	Dokumen	12				12		3		6		6		6		50,0%		
			Pelaksanaan pengujian sampel pupuk	Kali	2				2		0		0		-		0		0,0%		
			Pelaksanaan SL Budidaya Tembakau	Lokasi	4				4		0		4		4		4		100,0%		
			Pelatihan Alat mesin pertanian	Orang	25				25		0		0		-		0		0,0%		
			Pemeliharaan tanaman Kebun Buah Mangunan	Kali	2				0		0		0		-		0		0,0%		
			Pengadaan Traktor Roda 2	Unit	2				2		0		1		1		1		50,0%		
			Peserta FGD Tembakau	Orang	35				35		0		0		-		0		0,0%		
			Peserta Studi Komparasi Tembakau	Orang	50				50		0		0		-		0		0,0%		
			Produksi pupuk organik	Kg	15000				15000		0		15.000		15.000		15000		100,0%		
			Tanaman Kebun Buah Mangunan terpelihara dengan baik	Pohon	1000				1000		0		1.000		1.000		1000		100,0%		
		Pengelolaan Sumber Daya Genetik (SDG) Hewan, Tumbuhan, dan Mikro Organisme Kewenangan Kabupaten/Kota	Capaian Kinerja Pengelolaan SDG Hewan dan Tanamann	%	100	785.836.664	100	779.485.020	100	785.836.664	0	173.012.186	0	456.490.142	-	456.490.142	100	1.235.975.162	100,0%	157,3%	DINAS KETAHANAN PANGAN DAN PERTANIAN
		Peningkatan Kualitas SDG Hewan/Tanaman	Laporan pelaksanaan pemrosesan benih di BBP	Dokumen	12	785.836.664	12	779.485.020	12	785.836.664	3	173.012.186	6	456.490.142	6	456.490.142	18	1.235.975.162	150,0%	157,3%	
			Laporan pengelolaan administrasi keuangan di BBP	Dokumen	12		12		12		3		6		6		18		150,0%		
			Produksi benih padi				65				0		0		-		65				
			Sertifikasi lapangan	Ha	16		16		16		0		0		-		16		100,0%		
		Penyediaan Benih/Bibit Ternak dan Hijauan Pakan Ternak yang Sumbernya dalam 1 (satu) Daerah Kabupaten/Kota Lain	Capaian kinerja penyediaan benih/bibit ternak dan hijauan pakan ternak	%	100	1.188.753.048	100	757.532.380	100	888.753.048	0	218.758.712	0	355.972.424	-	355.972.424	100	1.113.504.804	100,0%	93,7%	DINAS KETAHANAN PANGAN DAN PERTANIAN
		Pengadaan Benih/Bibit Ternak yang Sumbernya dari Daerah Kabupaten/Kota Lain	B Kambing	Straw	500	687.681.016	500	757.532.380	500	687.681.016	0	198.176.504	500	310.308.008	500	310.308.008	1000	1.067.840.388	200,0%	155,3%	
			Laporan pelaksanaan pemeliharaan ternak di Kebun Buah Mangunan	Dokumen	12		12		12		3		6		6		18		150,0%		
			Laporan pengelolaan penetasan telur unggas	Dokumen	12		12		12		3		6		6		18		150,0%		
			Laporan Rekapitulasi Data Peternakan	Dokumen	12		12		12		3		6		6		18		150,0%		
			Pemahaman peserta pelatihan peternakan (sapi, kambing, itik) meningkat sebanyak 80% dari 85 orang	Orang	68		68		68		68		68		68		136		200,0%		
			Pemahaman peserta Pelatihan Budidaya Ternak Ayam Jowo Super meningkat sebanyak 80% dari 575 orang	Orang	460		460		460		0		460		460		920		200,0%		
		Pengadaan Hijauan Pakan Ternak yang Sumbernya dari Daerah Kabupaten/Kota Lain	Laporan pelaksanaan pemeliharaan ternak di Kebun Buah Mangunan	Dokumen	12	501.072.032			12	201.072.032	3	20.582.208	6	45.664.416	6	45.664.416	6	45.664.416	50,0%	9,1%	

No	Sasaran	Urusan/Bidang Urusan Pemerintahan Daerah Dan Program/Kegiatan	Indikator Kinerja Program (Outcome)/ Kegiatan (output)	Satuan	Target RPJMD Kabupaten/kota pada Tahun 2026 (Akhir Periode RPJMD)		Realisasi Capaian Kinerja RPJMD Kabupaten/kota sampai dengan RKPD Kabupaten/kota Tahun Lalu (2021)		Target Kinerja dan Anggaran RKPD Kabupaten/kota Tahun Berjalan (2022) yang Dievaluasi		Realisasi Kinerja Pada Triwulan				Realisasi Capaian Kinerja dan Anggaran RKPD Kabupaten/kota yang Dievaluasi		Realisasi Kinerja dan Anggaran RPJMD Kabupaten/kota s/d Tahun 2022 (Akhir Tahun Pelaksanaan RKPD tahun)		Tingkat Capaian Kinerja dan Realisasi Anggaran RPJMD Kabupaten/kota s/d Tahun 2022 (%)		Perangkat Daerah Penanggung Jawab
					6		7		8		I		II		13		14 = 7 + 13		15=14/6 x100%		
					K	Ro	K	Ro	K	Ro	K	Ro	K	Ro	K	Ro	K	Ro	K	Ro	
1	2	3	4	5	80				80		0		0		K	-	0		0,0%		
			Pemahaman peserta pelatihan manajemen pakan ternak sapi TPST di 4 KT meningkat sebanyak 80%	Orang																	
			Pengadaan Bank Pakan	Unit	1			1		0		1		1		1		1		100,0%	
			Pengadaan pakan sapi	Zak	300			300		60		150		150		150		150		50,0%	
			Terak sapi di Kebun Buah Mangunan terpelihara dengan baik	Ekor	7			7		7		7		7		7		7		100,0%	
		PROGRAM PENYEDIAAN DAN PENGEMBANGAN PRASARANA PERTANIAN	Persentase prasarana yang digunakan dengan baik	ha	3000	6.500.350.000	3000	4.468.138.178	3000	4.896.425.000	0	26.272.000	0	1.038.392.500	-	1.038.392.500	3000	5.506.530.678	100,0%	84,7%	DINAS KETAHANAN PANGAN DAN PERTANIAN
		Pengembangan Prasarana Pertanian	Capaian Kinerja Pelaksanaan Pengembangan Prasarana Pertanian	%	100	74.625.000	100	34.670.000	100	74.625.000	0	21.397.000	0	47.447.000	-	47.447.000	100	82.117.000	100,0%	110,0%	DINAS KETAHANAN PANGAN DAN PERTANIAN
		Pengelolaan Lahan Pertanian Pangan Berkelanjutan/LP2B, Kawasan Pertanian Pangan Berkelanjutan/KP2B dan Lahan Cadangan Pertanian Pangan Berkelanjutan/LCP2B	Laporan Pengelolaan Lahan Pertanian Pangan Berkelanjutan/LP2B, Kawasan Pertanian Pangan Berkelanjutan/KP2B dan Lahan Cadangan Pertanian Pangan Berkelanjutan/LCP2B	Dokumen	1	40.000.000			1	40.000.000	0	15.547.000	0	18.672.000	-	18.672.000	0	18.672.000	0,0%	46,7%	
		Koordinasi dan Sinkronisasi Prasarana Pendukung Pertanian lainnya	Laporan hasil pendampingan kegiatan PSP	Dokumen	1	34.625.000	1	34.670.000	1	34.625.000	0	5.850.000	1	28.775.000	1	28.775.000	2	63.445.000	200,0%	183,2%	
		Pembangunan Prasarana Pertanian	Capaian Kinerja Pelaksanaan Pembangunan Prasarana Pertanian	%	100	6.418.025.000	100	4.433.468.178	100	4.814.100.000	0	3.825.000		987.770.500	-	987.770.500	100	5.421.238.678	100,0%	84,5%	DINAS KETAHANAN PANGAN DAN PERTANIAN
		Pembangunan, Rehabilitasi dan Pemeliharaan Jaringan Irigasi Usaha Tani	Pembangunan Irigasi Air Tanah Dalam KBN	Unit	1	3.487.800.000	1	1.396.287.178	1	3.487.800.000	0	3.825.000	0	941.290.300	-	941.290.300	1	2.337.577.478	100,0%	67,0%	
			Pembangunan/Rehabilitasi Jaringan Irigasi Tersier (PIK)	Unit	4		4		4		0		4		4		8		200,0%		
			Irigasi Air Tanah Dangkal (DAK)	Unit	3		3		3		0		0		-		3		100,0%		
		Pembangunan, Rehabilitasi dan Pemeliharaan Jalan Usaha Tani	Pembangunan Jalan Usaha Tani (DAK)		1	415.950.000	1	415.950.000							-	-	1	415.950.000			
		Pembangunan, Rehabilitasi dan Pemeliharaan DAM Parit	Pembangunan DAM parit	Unit			1	333.525.000							-	-	1	333.525.000			
		Pembangunan, Rehabilitasi dan Pemeliharaan Rumah Potong Hewan	Dokumen UKL UPL Rumah Potong Hewan (RPH)	Dokumen	1	226.300.000			1	226.300.000	0	0	0	0	-	-	0	-	0,0%	0,0%	
		Pembangunan, Rehabilitasi dan Pemeliharaan Balai Penyuluh di Kecamatan serta sarana pendukungnya	Pengadaan sarana dan prasarana BPP (DAK)	Unit		1.903.925.000	12	1.871.756.000		0	0	0	0	0	-	-	12	1.871.756.000		98,3%	
			Renovasi Ruang Data dan Informasi (DAK)	Unit			12				0				-		12				
			Rehabilitasi BPP	Unit	5				5		0				-		0		0,0%		
		Pembangunan, Rehabilitasi dan Pemeliharaan Prasarana Pertanian Lainnya	Pembangunan Jalan Usaha Tani (DAK)	Unit	1	800.000.000		415.950.000		1.100.000.000	0			46.480.200	-	46.480.200	0	462.430.200	0,0%	57,8%	
			Pengadaan peralatan laboratorium	Paket	1		1		1		0		1		1		2		200,0%		
			Pengadaan peralatan pemeriksaan klinis	Paket	1		1		1		0		1		1		2		200,0%		
			Pengadaan peralatan pendukung operasional	Jenis	5		5		5		0		5		5		10		200,0%		
			Rehabilitasi Puskasman	Unit	1		1		1		0		0		-		1		100,0%		
		Pengelolaan Wilayah Sumber Bibit Ternak dan Rumpun/Galur Ternak dalam Daerah Kabupaten/ Kota	Cakupan Sumber Bibit Ternak yang terlindungi	Persen	100	7.700.000			100	7.700.000	1.050.000		0	3.175.000	-	3.175.000	0	3.175.000	0,0%	41,2%	DINAS KETAHANAN PANGAN DAN PERTANIAN
		Pelestarian dan Pemanfaatan Wilayah Sumber Bibit Ternak dan Rumpun/Galur Ternak	Laporan Hasil Uji Sampel Pakan	Laporan	14	7.700.000			14	7.700.000	2	1.050.000	5	3.175.000	5	3.175.000	5	3.175.000	35,7%	41,2%	
			Laporan Pelestarian dan Pemanfaatan Wilayah Sumber Bibit Ternak	Dokumen	1				1		0		1		1		1		100,0%		
		PROGRAM PENGENDALIAN KESEHATAN HEWAN DAN KESEHATAN MASYARAKAT VETERINER	Cakupan pelayanan kesehatan ternak	Ekor	6800	2.939.018.256	6800	690.071.620	6800	3.028.198.256	0	331.848.971	0	1.455.630.738	-	1.455.630.738	6800	2.145.702.358	100,0%	73,0%	DINAS KETAHANAN PANGAN DAN PERTANIAN
			Cakupan ternak yang dipotong sesuai dengan kaidah yang baik dan benar	Ekor	6000		6000		6000		0		0		-		6000		100,0%		
		Penjaminan Kesehatan Hewan, Penutupan dan Pembukaan Daerah Wabah Penyakit Hewan Menular Dalam Daerah Kabupaten/kota	Capaian Kinerja PengelolaanKesehatan Hewan danTernak	%	100	1.386.440.516	100	28.602.500	100	1.475.620.516	0	218.281.854	0	605.009.958	-	605.009.958	100	633.612.458	100,0%	45,7%	DINAS KETAHANAN PANGAN DAN PERTANIAN
		Pengendalian dan Penanggulangan Penyakit Hewan dan Zoonosis	Laporan sosialisasi Penyakit Hewan Menular	Dokumen		1.386.440.516	1	28.602.500		1.475.620.516	218.281.854			605.009.958	-	605.009.958	1	633.612.458		45,7%	
			Pemahaman peserta Sosialisasi Penyakit Hewan Menular meningkat sebanyak 80% dari 75 orang	Orang			60								-		60				
			Pengadaan disinfektant	Liter			125								-		125				
			Pengadaan vaksin AI ND	Dosis			5500								-		5500				
			Publikasi Kesehatan Hewan	kali			1								-		1				
			Laporan Rekapitulasi Data Kesehatan Hewan dan Data Peternakan	Dokumen	12				12		3		6		6		6		50,0%		
			Peserta pelatihan Kader keswan meningkat	Orang	20				20		0		0		-		0		0,0%		
			Peserta Bimtek petugas medis veteriner	Orang	20				20		0		0		-		0		0,0%		
			Peserta pelatihan budidaya ternak yang ASUH (sapi, domba, kambing, ayam, itik)	Orang	1225				1225		600		580		580		580		47,3%		
			Pengadaan disinfektant	Liter	180				180		0		175		175		175		97,2%		

No	Sasaran	Urusan/Bidang Urusan Pemerintahan Daerah Dan Program/Kegiatan	Indikator Kinerja Program (Outcome) Kegiatan (output)	Satuan	Target RPJMD Kabupaten/kota pada Tahun 2026 (Akhir Periode RPJMD)		Realisasi Capaian Kinerja RPJMD Kabupaten/kota sampai dengan RKPD Kabupaten/kota Tahun Lalu (2021)		Target Kinerja dan Anggaran RKPD Kabupaten/kota Tahun Berjalan (2022) yang Dievaluasi		Realisasi Kinerja Pada Triwulan				Realisasi Capaian Kinerja dan Anggaran RKPD Kabupaten/kota yang Dievaluasi		Realisasi Kinerja dan Anggaran RPJMD Kabupaten/kota s/d Tahun 2022 (Akhir Tahun Pelaksanaan RKPD tahun)		Tingkat Capaian Kinerja dan Realisasi Anggaran RPJMD Kabupaten/kota s/d Tahun 2022 (%)		Perangkat Daerah Penanggung Jawab
					K	Rp	K	Rp	K	Rp	I		II		K	Rp	K	Rp	K	Rp	
											9	10	11	12							
1	2	3	4	5	6	7	8	9	10	11	12	13	14 = 7 + 13	15=14/6 x100%	16	17	18	19	20	21	
			Pengadaan vaksin AI ND	Dosis	39000			39000		0		9.000		9.000		9000		23,1%			
			Pengadaan vaksin AI ND Itik	Liter	12500			12500		0		2.500		2.500		2500		20,0%			
			Publikasi Kesehatan Hewan	Kali	1			1		0		1		1		1		100,0%			
			Peserta Sosialisasi Penyakit Hewan Menular	Orang	20			20		0		20		20		20		100,0%			
		Pengawasan Pemasukan dan Pengeluaran Hewan dan Produk Hewan Daerah Kabupaten/Kota	Capaian Kinerja Pengawasan Hewan dan Produk Hewan	%	100	404.777.224	100	480.424.620	100	404.777.224	0	11.582.208	0	212.127.348	-	212.127.348	100	692.551.968	100,0%	171,1%	DINAS KETAHANAN PANGAN DAN PERTANIAN
			Capaian Kinerja Pelayanan Pemotongan Ternak	%	100		100		100		0		0		-		100		100,0%		
		Penilaian Risiko Penyakit Hewan dan Keamanan Produk Hewan	Laporan keamanan dan keterbiban lingkungan RPH	Dokumen	12	251.277.224	12	238.841.200	12	251.277.224	3	11.582.208	6	115.241.348	6	115.241.348	18	354.082.548	150,0%	140,9%	
			Laporan kebersihan lingkungan kantor danfasilitas lainnya di RPH	Dokumen	12		12		12		3		6		6		18		150,0%		
			Laporan pengelolaan administrasi keuangan di RPH	Dokumen	12		12		12		3		6		6		18		150,0%		
			Pelayanan pemotongan sapi di RPH	Ekor	2500		2500		2500		105		516		516		3016		120,6%		
			Laporan pelaksanaan tugas pengemudi di RPH	Dokumen	12			12		3		6		6		6		50,0%			
		Pengawasan atas Penerapan Persyaratan Teknis untuk Pemasukan dan/atau Pengeluaran Hewan dan Produk Hewan	Laporan pelaksanaan analisis di laboratorium kesmavet	Dokumen		153.500.000	12	241.583.420		153.500.000	0		96.886.000	-	96.886.000	12	338.469.420		220,5%		
			Laporan Pembekalan petugas pemeriksaan hewan qurban	Dokumen	1		1		1		0		1		1		2		200,0%		
			Pemahaman peserta Bimtek Pemotongan Hewan Qurban meningkat sebanyak 80% dari 25 orang	Orang	240		20		240		0		240			260		108,3%			
		Pengelolaan Pelayanan Jasa Laboratorium dan Jasa Medik Veteriner dalam Daerah Kabupaten/Kota	Capaian Kinerja Pengelolaan Jasa Laboratorium dan Medik Veteriner	%	100	693.434.500	100	181.044.500	100	693.434.500	0	59.824.173	0	393.619.092	-	393.619.092	100	574.663.592	100,0%	82,9%	DINAS KETAHANAN PANGAN DAN PERTANIAN
		Penyediaan Pelayanan Jasa Medik Veteriner	Laporan pelayanan kesehatan hewan oleh Medik dan Paramedik Veteriner	Dokumen	2	693.434.500	2	181.044.500	2	693.434.500	0	59.824.173	1	393.619.092	1	393.619.092	3	574.663.592	150,0%	82,9%	
			Pelayanan kesehatan hewan di Poskeswan	ekor	10000		103000		10000		1000		8.264		8.264		111264		1112,6%		
			Laporan pelayanan kesehatan hewan oleh Medik dan Paramedik Veteriner	Dokumen	12				12		3		6		6		6		50,0%		
			Operasional perawatan kesehatan hewan	Puskesmas	10				10		10		10		10		10		100,0%		
			Operasional petugas kesehatan hewan	Puskesmas	10				10		10		10		10		10		100,0%		
			Pembelian obat ternak	Paket	1				1		0		0		-		0		0,0%		
			Pengiriman dan Pengujian sampel di laboratorium	Paket	1				1		1		1		1		1		100,0%		
		Penerapan dan Pengawasan Persyaratan Teknis Kesehatan Masyarakat Veteriner	Persentase Penurunan kejadian dan jumlah kasus penyakit hewan menular	%	100	451.866.016			100	451.866.016	0	40.160.736	0	242.374.340	-	242.374.340	0	242.374.340	0,0%	53,6%	DINAS KETAHANAN PANGAN DAN PERTANIAN
		Pendampingan Unit Usaha Hewan dan Produk Hewan	Pelaksanaan Promosi Produk Peternakan	Lokasi	27	424.780.000			27	424.780.000	0	36.300.000	27	231.232.500	27	231.232.500	27	231.232.500	100,0%	54,4%	
			Pelaksanaan Sosialisasi pengelolaan Rumah Potong Ayam	Orang	570				570		120		120		120		120		21,1%		
			Pelaksanaan Sosialisasi penyediaan produk peternakan yang Aman Sehat Utuh Hali	Orang	680				680		120		240		240		240		35,3%		
		Pengujian Laboratorium Kesehatan Masyarakat Veteriner	Laporan pelaksanaan analisis di laboratorium kesmavet	Dokumen	12	27.086.016			12	27.086.016	3	3.860.736	6	11.141.840	6	11.141.840	6	11.141.840	50,0%	41,1%	
		Penerapan dan Pengawasan Persyaratan Teknis Kesejahteraan Hewan	Persentase Penurunan kejadian dan jumlah kasus penyakit hewan menula	%	100	2.500.000			100	2.500.000	100	2.000.000	100	2.500.000	100	2.500.000	100	2.500.000	100,0%	100,0%	DINAS KETAHANAN PANGAN DAN PERTANIAN
			Peserta Bimtek kesrawan	Orang	20	2.500.000			20	2.500.000	20	2.000.000	20	2.500.000	20	2.500.000	20	2.500.000	100,0%	100,0%	
		PROGRAM PENGENDALIAN DAN PENANGGULANGAN BENCANA PERTANIAN	Persentase fasilitasi penanggulangan bencana	%	65,7	70.000.000	66	42.904.000	65,7	70.000.000	0	35.650.000	50	47.900.000	50	47.900.000	116	90.804.000	176,1%	129,7%	DINAS KETAHANAN PANGAN DAN PERTANIAN
		Pengendalian dan Penanggulangan Bencana Pertanian Kabupaten/Kota	Capaian KinerjaPengendalian OPT	%	100	70.000.000	100	42.904.000	100	70.000.000	25	35.650.000	50	47.900.000	50	47.900.000	150	90.804.000	150,0%	129,7%	DINAS KETAHANAN PANGAN DAN PERTANIAN
		Pengendalian Organisme Pengganggu Tumbuhan (OPT) Tanaman Pangan, Hortikultura, dan Perkebunan	Pemahaman Peserta Pelatihan Perlindungan danPengendalian OPT Meningkat sebanyak 80 %dari 30 orang	Orang		70.000.000	24	42.904.000		70.000.000		35.650.000		47.900.000	-	47.900.000	24	90.804.000		129,7%	
			Gerakan Pengendalian OPT	Kelompok Tani	52				52		12		28		28		28		53,8%		
			Pengadaan Agenrisa hayati	Paket	120				120		120		120		120		120		100,0%		
		PROGRAM PERIZINAN USAHA PERTANIAN	Persentase jumlah rekomendasi usaha pertanian yang diterbitkan	%	100	2.700.000			100	2.700.000	0		0	0	-	-	0		0,0%	0,0%	DINAS KETAHANAN PANGAN DAN PERTANIAN
		Penerbitan Izin Usaha Pertanian yang Kegiatan Usahanya dalam Daerah Kabupaten/kota	Persentase jumlah rekomendasi usaha pertanian yang diterbitkan	%	100	2.000.000			100	2.000.000	0		0	0	-	-	0		0,0%	0,0%	DINAS KETAHANAN PANGAN DAN PERTANIAN
		Pembinaan dan Pengawasan Penerapan Izin Usaha Pertanian	Laporan Pembinaan dan Pengawasan Penerapan Izin Usaha Pertanian	Dokumen	1	2.000.000			1	2.000.000	0		0	0	-	-	0		0,0%	0,0%	
		Penerbitan Izin Usaha Produksi Benih/Bibit Ternak dan Pakan, Fasilitas Pemeliharaan Hewan, Rumah Sakit Hewan/Pasar Hewan, Rumah Potong Hewan	Persentase jumlah rekomendasi usaha pertanian yang diterbitkan	%	100	700.000			100	700.000	0	0	0	0	-	-	0		0,0%	0,0%	DINAS KETAHANAN PANGAN DAN PERTANIAN

No	Sasaran	Usuran/Bidang Usuran Pemerintahan Daerah Dan Program/Kegiatan	Indikator Kinerja Program (Outcome)/Kegiatan (output)	Satuan	Target RPJMD Kabupaten/kota pada Tahun 2026 (Akhir Periode RPJMD)		Realisasi Capaian Kinerja RPJMD Kabupaten/kota sampai dengan RKPD Kabupaten/kota Tahun Lalu (2021)		Target Kinerja dan Anggaran RKPD Kabupaten/kota Tahun Berjalan (2022) yang Dievaluasi		Realisasi Kinerja Pada Triwulan				Realisasi Capaian Kinerja dan Anggaran RKPD Kabupaten/kota yang Dievaluasi		Realisasi Kinerja dan Anggaran RPJMD Kabupaten/kota s/d Tahun 2022 (Akhir Tahun Pelaksanaan RKPD tahun)		Tingkat Capaian Kinerja dan Realisasi Anggaran RPJMD Kabupaten/kota s/d Tahun 2022 (%)		Perangkat Daerah Penanggung Jawab		
					K	Rp	K	Rp	K	Rp	I		II		K	Rp	K	Rp	K	Rp		K	Rp
											9	10	11	12									
1	2	3	4	5	6	7	8	9	10	11	12	13	14 = 7 + 13	15 = 14/6 x100%	16	17	18	19	20	21			
		Penatausahaan Penerbitan Izin Usaha Produksi Benih/Bibit Ternak dan Pakan, Fasilitas Pemeliharaan Hewan, Rumah Sakit Hewan/Pasar Hewan, Rumah Potong Hewan	Laporan penerbitan rekomendasi usaha peternakan	Dokumen	12	700.000			12	700.000	0	0	0	-	-	0	-	0,0%	0,0%				
		PROGRAM PENYULUHAN PERTANIAN	Cakupan Peningkatan Kemampuan KelembagaanKelas Kelompok Tani	kelompok	38	1.158.684.048	38	914.713.423	38	3.062.609.048	0	194.569.714	0	444.532.306	-	444.532.306	38	1.359.245.729	100,0%	117,3%	DINAS KETAHANAN PANGAN DAN PERTANIAN		
		Pelaksanaan Penyuluhan Pertanian	Capaian Kinerja PengelolaanPenyuluhan danKelembagaan Pertanian	%	100	1.158.684.048	100	914.713.423	100	3.062.609.048	0	194.569.714	0	444.532.306	-	444.532.306	100	1.359.245.729	100,0%	117,3%	DINAS KETAHANAN PANGAN DAN PERTANIAN		
		Peningkatan Kapasitas Kelembagaan Penyuluhan Pertanian di Kecamatan dan Desa	Laporan Rekapitulasi Data Program Penyuluhan	Dokumen	12	95.689.016	12	47.395.860	12	95.689.016	3	30.881.704	6	53.985.458	6	53.985.458	18	101.381.318	150,0%	105,9%			
			Pemahaman peserta Pelatihan Peningkatan kapasitas penyuluh (Penyuluh Swadaya) meningkat sebanyak 100 % dari 30 orang	Orang			30		30		0		0		-		30						
			Penyusunan program penyuluhan	Dokumen	17		18		17		6		9		9		27		158,8%				
			Penelitian Kebun	Lokasi	6				6		6		5		5		5		83,3%				
		Peningkatan Kapasitas Kelembagaan Penyuluhan Pertanian di Kecamatan dan Desa (UPTD BPP)	Laporan pelaksanaan koordinasi larip trenggigas	Dokumen	1	199.411.016			1	199.411.016	0	16.222.224	0	71.382.208	-	71.382.208	0	71.382.208	0,0%	35,8%			
			Lomba Petugas dan Petani berprestasi	Kali	1				1		0		0		-		0		0,0%				
			Pelatihan Tematik bagi Penyuluh dan Petani	Kecamatan	17				17		2		5		5		5		29,4%				
		Pengembangan Kapasitas Kelembagaan Petani di Kecamatan dan Desa	Laporan Evaluasi LKMA	Dokumen	1	148.492.500	1	167.780.000	1	148.492.500	0	4.915.500	0	62.513.500	-	62.513.500	1	230.293.500	100,0%	155,1%			
			Pemahaman peserta Bimtek Pembinaan Pertanian meningkat sebanyak 80 %dari 25 org peserta	Orang	25		20		20		0		0		-		20		80,0%				
			Pemahaman peserta Pelatihan Penguatan Kelembagaan PSA meningkat sebanyak 80 %dari 25 org peserta	Orang	25		20		20		0		0		-		20		80,0%				
			Pemahaman peserta SL Penguatan Kelembagaan Kelompok Tani KBN meningkat sebanyak 80 %dari 25 org peserta	Orang	25		20		20		0		0		-		20		80,0%				
			Penyelenggaraan promosi/pameran pertanian	Kali	16				16		4		6		6		6		37,5%				
		Pengembangan Kapasitas Kelembagaan Petani di Kecamatan dan Desa (UPTD BPP)	Laporan Pelaksanaan identifikasi dan penilaian kelas kelembagaan/kelompok tani	Dokumen	1	95.590.000	1	540.762.563	1	95.590.000	0	3.031.000	0	27.429.000	-	27.429.000	1	568.191.563	100,0%	594,4%			
			Laporan pelaksanaan klinik agribisnis keliling	Dokumen	1		1		1		0		0		-		1		100,0%				
			Laporan pelaksanaan koordinasi larip trenggigas	Dokumen	1		1		1		1		0		-		1		100,0%				
			Laporan pendampingan kelembagaan Taruna Tani	Dokumen	1						0		0		-		0		0,0%				
			Pemahaman peserta Pelatihan Taruna Tani meningkat sebanyak 80 % dari 25 orang	Orang	20						0		0		-		0		0,0%				
			Laporan Rekapitulasi Data Penyuluhan	Dokumen			12				3		6		6		18						
			Lomba Petugas dan Petani berprestasi	Kali			1				0		0		-		1						
			Pemahaman Peserta Pelatihan (Ovop Pisang,Perbanyakan Tanaman) meningkat sebanyak 80 %dari 50 orang	Orang			40								-		40						
			Pemahaman peserta Pelatihan Siperkasa meningkat sebanyak 80 % dari 92 orang	Orang			74								-		74						
			Pemahaman Peserta SL Agribisnis meningkat sebanyak 80 % dari 25orang	Orang			20								-		20						
			Pembentukan taruna tani				1								-		1						
		Penyediaan dan Pemanfaatan Sarana dan Prasarana Penyuluhan Pertanian (UPTD BPP)					1	152.650.000							-	-	1	152.650.000					
		Penyediaan dan Pemanfaatan Sarana dan Prasarana Penyuluhan Pertanian	Publikasi mass media (TV, Radio, Buletin)	Kali	3	38.198.516	2	6.125.000	3	1.942.123.516	0	3.937.536	0	10.791.140	-	10.791.140	2	16.916.140	66,7%	44,3%			
			Laporan Data Analisa Usaha Tani (AUT)	Dokumen	1				1		0		0		-		0		0,0%				
			Laporan Rekapitulasi Data Hortikultura	Dokumen	12				12		3		6		6		6		50,0%				
			Laporan Rekapitulasi Data Tanaman Pangan	Dokumen	12				12		3		6		6		6		50,0%				
			Laporan Rekapitulasi Data Tanaman Perkebunan	Dokumen	12				12		3		6		6		6		50,0%				
			Rehabilitasi BPP	Unit	2				2		0		0		-		0		0,0%				
			Pembangunan BPP	Unit	1				0		0		0		-		0		0,0%				
		Pembentukan dan Penyelenggaraan Sekolah Lapang Kelompok Tani Tingkat Kabupaten/Kota	Gesakan tanam dan panen TPHB	Kali	9	581.303.000			9	581.303.000	0	135.581.750	2	218.431.000	2	218.431.000	2	218.431.000	22,2%	37,6%			
			Peserta Pelatihan Budidaya Tanaman Buah-buahan	Orang	60				60				60		60		60		100,0%				

No	Sasaran	Urusan/Bidang Urusan Pemerintahan Daerah Dan Program/Kegiatan	Indikator Kinerja Program (Outcome) Kegiatan (output)	Satuan	Target RPJMD Kabupaten/kota pada Tahun 2026 (Akhir Periode RPJMD)	Realisasi Capaian Kinerja RPJMD Kabupaten/kota sampai dengan RKPD Kabupaten/kota Tahun Lalu (2021)		Target Kinerja dan Anggaran RKPD Kabupaten/kota Tahun Berjalan (2022) yang Dievaluasi	Realisasi Kinerja Pada Triwulan				Realisasi Capaian Kinerja dan Anggaran RKPD Kabupaten/kota yang Dievaluasi	Realisasi Kinerja dan Anggaran RPJMD Kabupaten/kota s/d Tahun 2022 (Akhir Tahun Pelaksanaan RKPD tahun)		Tingkat Capaian Kinerja dan Realisasi Anggaran RPJMD Kabupaten/kota s/d Tahun 2022 (%)		Perangkat Daerah Penanggung Jawab			
						I			II		13			14 = 7 + 13		15=14/6 x100%					
						K	Re		K	Re	K	Re		K	Re	K	Re		K	Re	
1	2	3	4	5	6	7	8	9	10	11	12	13	14	15	16	17	18	19			
			Pemahaman peserta Pelatihan Budidaya Tanaman Pisang meningkat sebanyak 80% dari 150 orang	Orang	120		120			0				0		0,0%					
			Peserta pelatihan Pelatihan Budidaya Tanaman Biofarmaka	Orang	20		20			0			-	0		0,0%					
			Pemahaman peserta Pelatihan Pembibitan Pisang meningkat sebanyak 80% dari 100 orang	Orang	80		80			0			-	0		0,0%					
			Peserta pelatihan pengelolaan pascapanen, pengolahan hasil dan pemasaran	Orang	20		20			20		20		20		100,0%					
			Pemahaman peserta Pelatihan Pertanian Organik meningkat sebanyak 80% meningkat sebanyak 80% dari jumlah peserta	Orang	20		20			0			-	0		0,0%					
			Pemahaman peserta Pelatihan Tanaman Pangan meningkat sebanyak 80% darijumlah peserta	Orang	60		60			60		60		60		100,0%					
		PROGRAM PENGELOLAAN PERIKANAN TANGKAP	Produksi perikanan tangkap	Ton	837,00	319.975.120,00	850,73	203.016.460,00	831,00	305.066.870,00	226,00	25.104.608,00	443,00	135.670.612,00	443,00	135.670.612,00	1.293,73	338.687.072,00	154,57%	105,85%	DINAS KELAUTAN DAN PERIKANAN
		Pengelolaan Penangkapan Ikan di Wilayah Sungai, Danau, Waduk, Rawa, dan Genangan Air Lainnya yang dapat Diusahakan dalam 1 (satu) Daerah Kabupaten/ Kota	Persentase ketersediaan stok ikan di perairan umum daratan yang dimanfaatkan	Persen	50,00	5.000.000,00	-	-	50,00	1.000.000,00	-	-	25,00	1.000.000,00	25,00	1.000.000,00	25,00	1.000.000,00	50,00%	20,00%	DINAS KELAUTAN DAN PERIKANAN
		Penyediaan Data dan Informasi Sumber Daya Ikan	Dokumen Datadaniinformasi Sumber Daya Ikan	Dokumen	1,00	5.000.000,00	-	-	1,00	1.000.000,00	-	-	0,50	1.000.000,00	0,50	1.000.000,00	0,50	1.000.000,00	50,00%	20,00%	
		Pembudayaan Nelayan Kecil dalam Daerah Kabupaten/Kota	Persentase nelayan yang memiliki sertifikat kompetensi	Persen	5,00	105.000.000,00	-	79.554.800,00	5,00	124.091.750,00	-	1.615.000,00	-	24.557.500,00	-	24.557.500,00	-	104.112.300,00	0,00%	99,19%	DINAS KELAUTAN DAN PERIKANAN
			Capaian Kinerja Pembudayaan Nelayan Kecil	Persen	100,00		100,00		-												
		Pengembangan Kapasitas Nelayan Kecil	Peserta sosialisasi peraturan perundangan perikanan tangkap	Orang	-	60.000.000,00	-	79.554.800,00	250,00	118.341.750,00	-	1.615.000,00	50,00	21.707.500,00	50,00	21.707.500,00	50,00	101.262.300,00		168,77%	
			Pemahaman peserta pelatihan penangkapan ikan	Orang	32,00		16,00		20,00		-	-	-	-	-	16,00	-	50,00%			
		Pelaksanaan Fasilitas Pembentukan dan Pengembangan Kelembagaan Nelayan Kecil	Kelompok nelayan yang dibina	Kelompok	20,00	40.000.000,00	-	-	5,00	4.750.000,00	-	-	3,00	2.850.000,00	3,00	2.850.000,00	3,00	2.850.000,00	15,00%	7,13%	
		Pelaksanaan Fasilitas Bantuan Pendidikan, Bantuan Pembiayaan, Kemitraan Usaha	Dokumen kerjasama bantuan pembiayaan dan kemitraan usaha	Dokumen	1,00	5.000.000,00	-	-	1,00	1.000.000,00	-	-	-	-	-	-	-	-	0,00%	0,00%	
		Pengelolaan dan Penyelenggaraan Tempat Pelelangan Ikan (TPI)	Persentase Tempat Pelelangan Ikan yang operasional	Persen	100,00	209.975.120,00	-	123.461.660,00	100,00	179.975.120,00	100,00	23.489.608,00	100,00	110.113.112,00	100,00	110.113.112,00	100,00	233.574.772,00	100,00%	111,24%	DINAS KELAUTAN DAN PERIKANAN
			Capaian Kinerja Pengelolaan TPI	Persen	100,00	209.975.120,00	100,00	-	-	-	100,00	-	100,00	-	100,00	-	200,00	-	200,00%	0,00%	DINAS KELAUTAN DAN PERIKANAN
		Pelayanan Penyelenggaraan Tempat Pelelangan Ikan (TPI)	Laporan pemantauan penyelenggaraan pelayanan pelelangan ikan	Dokumen	12,00	209.975.120,00	-	123.461.660,00	12,00	179.975.120,00	3,00	23.489.608,00	6,00	110.113.112,00	6,00	110.113.112,00	6,00	233.574.772,00	50,00%	111,24%	
			Pengadaan sarana prasarana TPI	Jenis	3,00		1,00		1,00		-		1,00		1,00	-	2,00	-	66,67%		
			Laporan pengelolaan retribusi TPI	Jenis	3,00		12,00		-		-		-								
		PROGRAM PENGELOLAAN PERIKANAN BUDIDAYA	Produksi perikanan budidaya	Ton	13.046,00	2.133.888.880,00	12.853,28	724.445.610,00	12.805,00	1.747.780.368,00	3.440,00	445.135.706,00		870.871.748,00	-	870.871.748,00	12.853,28	1.595.317.358,00	98,52%	74,76%	DINAS KELAUTAN DAN PERIKANAN
		Penerbitan Izin Usaha Perikanan di Bidang Pembudidayaan Ikan yang Usahanya dalam 1 (satu) Daerah Kabupaten/Kota	Penerbitan rekomendasi usaha perikanan	Rekomendasi	1,00	20.050.000,00	-	-	1,00	2.050.000,00	-	-	-	-	-	-	-	-	0,00%	0,00%	DINAS KELAUTAN DAN PERIKANAN
		Penetapan Persyaratan dan Prosedur Penerbitan Izin Usaha Perikanan Bidang Pembudidayaan Ikan yang Usahanya, Lokasi, dan/atau Manfaat atau Dampak Negatifnya dalam 1 (satu) Daerah Kabupaten/Kota yang Menggunakan Teknologi Sederhana, Semi Intensif, dan Intensif, serta tidak Menggunakan Modal Asing dan/atau Tenaga Kerja Asing	Perubahan Peraturan Bupati tentang Perijinan Usaha Perikanan	Perbup	1,00	5.000.000,00	-	-	1,00	1.000.000,00	-	-	-	-	-	-	-	-	0,00%	0,00%	
		Pelayanan Penerbitan Izin Usaha Perikanan Bidang Pembudidayaan Ikan yang Usahanya, Lokasi, dan/atau Manfaat atau Dampak Negatifnya dalam 1 (satu) Daerah Kabupaten/Kota yang Menggunakan Teknologi Sederhana, Semi Intensif, dan Intensif, serta Tidak Menggunakan Modal Asing dan/atau Tenaga Kerja Asing	Laporan pelaksanaan pelayanan penerbitan izin usaha perikanan	Dokumen	1,00	15.050.000,00	-	-	1,00	1.050.000,00	-	-	-	-	-	-	-	-	0,00%	0,00%	
			Pelaksanaan sosialisasi Peraturan Bupati tentang Perijinan Usaha Perikanan	Kelompok	20,00		-		10,00		-		-		-	-	-	-	0,00%		

No	Sasaran	Urusan/Bidang Urusan Pemerintahan Daerah Dan Program/Kegiatan	Indikator Kinerja Program (Outcome)/ Kegiatan (output)	Satuan	Target RPJMD Kabupaten/kota pada Tahun 2026 (Akhir Periode RPJMD)		Realisasi Capaian Kinerja RPJMD Kabupaten/kota sampai dengan RKPD Kabupaten/kota Tahun Lalu (2021)		Target Kinerja dan Anggaran RKPD Kabupaten/kota Tahun Berjalan (2022) yang Dievaluasi		Realisasi Kinerja Pada Triwulan				Realisasi Capaian Kinerja dan Anggaran RKPD Kabupaten/kota yang Dievaluasi		Realisasi Kinerja dan Anggaran RPJMD Kabupaten/kota s/d Tahun 2022 (Akhir Tahun Pelaksanaan RKPD tahun)		Tingkat Capaian Kinerja dan Realisasi Anggaran RPJMD Kabupaten/kota s/d Tahun 2022 (%)		Perangkat Daerah Penanggung Jawab
					6		7		8		I		II		13		14 = 7 + 13		15=14/6 x100%		
					K	Rp	K	Rp	K	Rp	K	Rp	K	Rp	K	Rp	K	Rp	K	Rp	
1	2	3	4	5	6		7		8		9		10		13		14 = 7 + 13		15=14/6 x100%		16
		Pemberdayaan Pembudi Daya Ikan Kecil	Pembudidaya ikan penerima kegiatan pemberdayaan yang menerapkan budidaya ikan yang baik	Pembudidaya	140,00	781.231.880,00	-	281.013.500,00	140,00	829.575.000,00	-	219.718.750,00	75,00	399.790.000,00	75,00	399.790.000,00	75,00	680.803.500,00	53,57%	87,14%	DINAS KELAUTAN DAN PERIKANAN
			Capaian Kinerja Pemberdayaan Pembudidayaan Ikan	Persen	100,00		100,00	-													
		Pelaksanaan Fasilitas Pembentukan dan Pengembangan Kelembagaan Pembudi Daya Ikan Kecil	Kelompok pembudidaya ikan penerima fasilitas pembentukan dan pengembangan kelembagaan	Kelompok	50,00	110.281.880,00	-	-	5,00	4.750.000,00	-	-	-	-	-	-	-	-	0,00%	0,00%	
		Pemberian Pendampingan, Kemudahan Akses Ilmu Pengetahuan, Teknologi dan Informasi, serta Penyelenggaraan Pendidikan dan Pelatihan	Jumlah peserta sarasehan perikanan budidaya	Orang	324,00	670.950.000,00	-	281.013.500,00	425,00	824.825.000,00	-	219.718.750,00	-	399.790.000,00	-	399.790.000,00	-	680.803.500,00	0,00%	101,47%	
			Jumlah peserta temu lapang perikanan budidaya	Orang	-		-	-	300,00		-	-	-	-	-	-	-	-			
			Pemahaman peserta pelatihan budidaya meningkat sebanyak 80% dari jumlah peserta pelatihan	Orang	324,00		224,00		480,00		-		480,00		480,00	-	704,00		217,28%		
		Pengelolaan Pembudidayaan Ikan	Peningkatan produksi benih ikan air tawar	Persen	5,00	1.332.607.000,00		443.432.110,00	5,00	916.155.368,00	-	225.416.956,00		471.081.748,00	-	471.081.748,00	-	914.513.858,00	0,00%	68,63%	DINAS KELAUTAN DAN PERIKANAN
		Penjaminan Ketersediaan Sarana Pembudidayaan ikan dalam 1 (satu) Daerah Kabupaten/Kota	Laporan pelaksanaan administrasi di UPTD BBI	Dokumen	12,00		-	298.934.000,00	12,00	798.960.336,00	3,00	215.458.316,00	6,00	418.150.900,00	6,00	418.150.900,00	6,00	717.084.900,00	50,00%		
			Peningkatan Sarana Prasarana BBI	Jenis	1,00		-	-	-	-	-	-	-	-	-	-	-	-	0,00%		
			Laporan pelaksanaan pembenihan ikan di BBI Sarongan	Dokumen	12,00		12,00		12,00		3,00		6,00		6,00	-	18,00		150,00%		
			Laporan pelaksanaan pembenihan ikan di BBI Gesikan	Dokumen	12,00		12,00		12,00		3,00		6,00		6,00	-	18,00		150,00%		
			Laporan pelaksanaan pembenihan ikan di BBI Krapyak	Dokumen	12,00		12,00		12,00		3,00		6,00		6,00	-	18,00		150,00%		
			Laporan pelaksanaan pembenihan ikan di BBI Pundong	Dokumen	12,00		12,00		12,00		3,00		6,00		6,00	-	18,00		150,00%		
			Laporan pelaksanaan pembenihan ikan di BBI Sanden	Dokumen	12,00		12,00		12,00		3,00		6,00		6,00	-	18,00		150,00%		
			Produksi benih ikan air tawar	Ekor	#####		#####		#####		#####		2.158.255,00		2.158.255,00	-	6.179.305,00		112,35%		
			Produksi ikan konsumsi	Kg	1.000,00		1.417,00		684,00		171,00		581,00		581,00	-	1.998,00		199,80%		
			Laporan pelaksanaan kebersihan lingkungan dan fasilitas di BBI Pundong	Dokumen	-		12,00		-												
			Percontohan Sarana Budidaya Ikan Gurami	Demplot			1,00		-												
			Percontohan Sarana Budidaya Ikan Hias	Demplot			1,00		-												
		Pengelolaan Kesehatan Ikan dan Lingkungan Budidaya dalam 1 (satu) Daerah Kabupaten/Kota	Dokumen hasil pengawasan dan pemantauan penyakit, pakan, dan obat ikan	Dokumen	1,00	114.820.240,00		63.148.210,00	1,00	94.820.032,00	-	9.958.640,00	-	41.338.348,00	-	41.338.348,00	-	104.486.558,00	0,00%	91,00%	
			Laporan pengawasan dan pemantauan kesehatan ikan	Dokumen	12,00				12,00		3,00		6,00		6,00	-	6,00		50,00%		
			Pemahaman peserta bimtek Kader Pengawasa Hama Penyakit Ikan meningkat sebanyak 80% dari 250 rang	orang	-				20,00		-	-	-	-	-	-	-	-			
			Pelaksanaan Ekspose pengawasan dan pemantauan kesehatan ikan	Kali			1,00		-												
		Pembinaan dan Pemantauan Pembudidayaan Ikan di Darat	Pemahaman peserta Pelatihan Cara Budidaya Ikan yang Baik meningkat sebanyak 80% dari jumlah peserta pelatihan	Orang	60,00	35.950.000,00	-	81.349.900,00	20,00	22.375.000,00	-	-	12,00	11.592.500,00	12,00	11.592.500,00	12,00	92.942.400,00	20,00%	258,53%	
			Pelaksanaan pembinaan kelembagaan perikanan				14,00		-												
		PROGRAM PENGAWASAN SUMBER DAYA KELAUTAN DAN PERIKANAN	Penurunan jumlah pelanggaran peraturan	Persen	5,00	79.900.000,00	-	-	5,00	224.641.343,00	-	11.755.000,00	-	200.379.250,00	-	200.379.250,00	-	200.379.250,00	0,00%	250,79%	DINAS KELAUTAN DAN PERIKANAN
		Pengawasan Sumber Daya Perikanan di Wilayah Sungai, Danau, Waduk, Rawa, dan Genangan Air Lainnya yang dapat Diusahakan Dalam Kabupaten/Kota	Penurunan jumlah pelanggaran peraturan	Persen	5,00	79.900.000,00	-	-	5,00	224.641.343,00	-	11.755.000,00	-	200.379.250,00	-	200.379.250,00	-	200.379.250,00	0,00%	250,79%	DINAS KELAUTAN DAN PERIKANAN
		Pengawasan Usaha Perikanan Tangkap di Wilayah Sungai, Danau, Waduk, Rawa, dan Genangan Air Lainnya yang dapat Diusahakan dalam Kabupaten/Kota	Laporan pembinaan Kelompok Masyarakat Pengawas (Pokmaswas)	Dokumen	12,00	67.000.000,00	-	-	12,00	37.367.593,00	3,00	11.755.000,00	6,00	14.605.000,00	6,00	14.605.000,00	6,00	14.605.000,00	50,00%	21,80%	
			Pelaksanaan Pengawasan cara penangkapan ikan yang baik	Lokasi	1,00		-	-	1,00		-		0,50		0,50	-	0,50		50,00%		
			Pemahaman peserta Sosialisasi Peraturan Perundang-undangan perikanan Tangkap meningkat sebanyak 80% dari jumlah peserta	Orang	100,00		-	-	24,00		-		24,00		24,00	-	24,00		24,00%		
		Pengawasan Usaha Perikanan Bidang Pembudidayaan Ikan di Wilayah Sungai, Danau, Waduk, Rawa, dan Genangan Air Lainnya yang dapat Diusahakan dalam Kabupaten/Kota	Pelaksanaan pengawasan Cara Budidaya Ikan yang Baik (CBIB) di Kelompok	Kelompok	25,00	12.900.000,00	-	-	5,00	187.273.750,00	-	-	3,00	185.774.250,00	3,00	185.774.250,00	3,00	185.774.250,00	12,00%	1440,11%	

No	Sasaran	Usuran/Bidang Usuran Pemerintahan Daerah Dan Program/Kegiatan	Indikator Kinerja Program (Outcome)/ Kegiatan (output)	Satuan	Target RPJMD Kabupaten/kota pada Tahun 2026 (Akhir Periode RPJMD)		Realisasi Capaian Kinerja RPJMD Kabupaten/kota sampai dengan RKPD Kabupaten/kota Tahun Lalu (2021)		Target Kinerja dan Anggaran RKPD Kabupaten/kota Tahun Berjalan (2022) yang Dievaluasi		Realisasi Kinerja Pada Triwulan		Realisasi Capaian Kinerja dan Anggaran RKPD Kabupaten/kota yang Dievaluasi		Realisasi Kinerja dan Anggaran RPJMD Kabupaten/kota s/d Tahun 2022 (Akhir Tahun Pelaksanaan RKPD tahun)		Tingkat Capaian Kinerja dan Realisasi Anggaran RPJMD Kabupaten/kota s/d Tahun 2022 (%)		Perangkat Daerah Penanggung Jawab		
					6		7		8		I		II		13		14 = 7 + 13			15=14/6 x100%	
					K	Rp	K	Rp	K	Rp	K	Rp	K	Rp	K	Rp	K	Rp		K	Rp
1	2	3	4	5	6		7		8		9		10		13		14 = 7 + 13		15=14/6 x100%		16
			Jumlah peserta Temu Lapang Pengawasan Perikanan	Orang	-		-		500,00		-		500,00		500,00	-	500,00	-			
		PROGRAM PENGOLAHAN DAN PEMASARAN HASIL PERIKANAN	Presentase produksi perikanan yang diolah	Persen	5,00	306.950.000,00	-	406.335.800,00	2,00	791.285.173,00	-	120.875.604,00	2,00	370.889.658,00	2,00	370.889.658,00	2,00	777.225.458,00	40,00%	253,21%	DINAS KELAUTAN DAN PERIKANAN
			Cakupan produksi perikanan tangkap	Ton			12.801,00														
		Penerbitan Tanda Daftar Usaha Pengolahan Hasil Perikanan Bagi Usaha Skala Mikro dan Kecil	Usaha pengolahan hasil perikanan yang memiliki daftar usaha	unit	2,00	5.050.000,00	-	-	2,00	28.081.016,00	-	9.786.104,00	1,00	15.577.208,00	1,00	15.577.208,00	1,00	15.577.208,00	50,00%	308,46%	DINAS KELAUTAN DAN PERIKANAN
		Penyediaan Data dan Informasi Usaha Pemasaran dan Pengolahan Hasil	Dokumen data dan informasi usaha pemasaran dan pengolahan	Dokumen	1,00	5.050.000,00	-	-	1,00	28.081.016,00	-	9.786.104,00	0,50	15.577.208,00	0,50	15.577.208,00	0,50	15.577.208,00	50,00%	308,46%	
		Pembinaan Mutu dan Keamanan Hasil Perikanan Bagi Usaha Pengolahan dan Pemasaran Skala Mikro dan Kecil	Pelaku usaha yang menerapkan Standar Usaha Pengolahan dan Pemasaran Ikan	Unit	5,00	145.000.000,00		185.339.800,00	5,00	746.304.157,00	-	111.089.500,00	5,00	355.312.450,00	5,00	355.312.450,00	5,00	540.652.250,00	100,00%	372,86%	DINAS KELAUTAN DAN PERIKANAN
			Capaian Kinerja Pelaksanaan Pembinaan Mutu danKeamanan Produk Perikanan	Persen	-		100,00														
		Pelaksanaan Bimbingan dan Penerapan Penyngkatan atau Standar pada Usaha Pengolahan dan Pemasaran Skala Mikro dan Kecil	Jumlah peserta Aih Teknologi Informasi (ATI) Hasil Perikanan	Orang	120,00	145.000.000,00	-	185.339.800,00	500,00	746.304.157,00	-	111.089.500,00	500,00	355.312.450,00	500,00	355.312.450,00	500,00	540.652.250,00	416,67%	372,86%	
			Pemahaman peserta Pelatihan pasca Panen Hasil Perikanan meningkat sebanyak 80% dari 300 orang	Orang	-		-		240,00		-		100,00		100,00	-	100,00	-			
			Pelaksanaan promosi produk perikanan	Paket	-		3,00		-												
		Penyediaan dan Penyaluran Bahan Baku Industri Pengolahan Ikan dalam 1 (satu) Daerah Kabupaten/ Kota	Nelayan dan Pembudidaya ikan yang bermitra dengan usaha pengolahan hasil perikanan	Orang	10,00	156.900.000,00		220.996.000,00	10,00	16.900.000,00	-	-	-	-	-	-	220.996.000,00	0,00%	140,85%	DINAS KELAUTAN DAN PERIKANAN	
		Pemberian Fasilitas bagi Pelaku Usaha Perikanan Skala Mikro dan Kecil dalam 1 (satu) Daerah Kabupaten/Kota	Peserta promosi produk perikanan	Orang	1.400,00	156.900.000,00		220.996.000,00	20,00	16.900.000,00	-	-	-	-	-	-	220.996.000,00	0,00%	140,85%	Seksi Pengolahan dan Pemasaran Hasil Kelautan dan Perikanan	
			Pengadaan Peralatan UPI (DAK)	Paket	-	-	1,00		-												
			Rehabilitasi UPI (DAK)	Paket	-	-	2,00		-												
		PROGRAM PENYELENGGARAAN KESTIMAWAAN YOGYAKARTA URUSAN KEBUDAYAAN	Cakupan Desa Wisata	persen	90	199.326.500	100	194.986.500	8	980.000.000	-	3.469.500		8.894.500	-	8.894.500	100	203.881.000	111%	102%	DINAS PARIWISATA
		Kegiatan Pengembangan Kearifan Lokal dan Potensi Budaya	Capaian Kinerja Pengembangan Kalurahan Wisata	persen	100	199.326.500	100	194.986.500	8	980.000.000		3.469.500		8.894.500	-	8.894.500	100	203.881.000	100%	102%	DINAS PARIWISATA
		Sub Kegiatan Pengembangan Atraksi Wisata Budaya	Festival Segoro Kidul	event	1	199.326.500			8	980.000.000	-	3.469.500	-	8.894.500	-	8.894.500	-	8.894.500	0%	4%	
			Peningkatan kapasitas Sadar Wisata dan Sapta Pesona	desa	10				10		-		-		-	-	-	-	0%		
		PROGRAM PENINGKATAN DAYA TARIK DESTINASI PARIWISATA	Cakupan Peningkatan Destinasi Pariwisata	persen	90	6.268.544.220		6.086.966.363	413	20.755.175.589		857.474.468		2.754.961.307	-	2.754.961.307	-	8.841.927.670	0%	141%	DINAS PARIWISATA
		Kegiatan Pengelolaan Daya Tarik Wisata Kabupaten/Kota	Cakupan Peningkatan Daya Tarik Destinasi Wisata	persen	100	2.467.214.530	100	2.383.347.741	14	2.187.553.325	0,10	311.454.196	55	794.481.464	55	794.481.464	155	3.177.829.205	155%	129%	DINAS PARIWISATA
		Sub Kegiatan Penetapan Daya Tarik Wisata Kabupaten/Kota	Jumlah dokumen penetapan daya tarik wisata	dokumen	-				1	5.000.000	-	0	-	0	-	-	-	-			
		Sub Kegiatan Pengembangan Daya Tarik Wisata Kabupaten/Kota	Pentas Rintisan Kalurahan Budaya	paket	-				1	129.525.000	-	0	-	312.500	-	312.500	-	312.500			
			Meningkatnya ketrampilan dan pengetahuan bagi masyarakat dan pelaku wisata sebesar 90%dari 40 peserta						40												
		Sub Kegiatan Monitoring dan Evaluasi Pengelolaan Daya Tarik Wisata Kabupaten/Kota	Laporan Kegiatan Kebersihan Obyek Wisata	dokumen	12	2.467.214.530			12	2.053.028.325	3	311.454.196	6	794.168.964	6	794.168.964	6	794.168.964	50%	32%	
			Laporan Monitoring dan Evaluasi Pengelolaan Daya Tarik Wisata Kabupaten/Kota	dokumen		12			12		3		6		6	-	6	-	50%		
			Laporan Pengamanan Kegiatan Event Wisata di Semua Destinasi Wisata	dokumen		12			1		0,25			0,60	1	-	1	-	5%		
			Laporan Posko Terpadu Pariwisata	dokumen		12			1		0,25			0,30	0	-	0	-	3%		
			Lomba Kreativitas Seni	kali	-	-			1		-	0,00	-		-	-	-	-			
		Kegiatan Pengelolaan Kawasan Strategis Pariwisata Kabupaten/Kota	Cakupan Peningkatan Pengelolaan Sarana dan Prasarana Kawasan Strategis Pariwisata	persen	-	-	-	-	100	3.262.778.474		341.560.836		1.352.025.428	-	1.352.025.428	-				DINAS PARIWISATA
		Sub Kegiatan Pengadaan/Pemeliharaan/Rehabilitasi Sarana dan Prasarana dalam Pengelolaan Kawasan Wisata Strategis Pariwisata Kabupaten/Kota	Dokumen perencanaan destinasi wisata	dokumen	-				7	3.262.778.474	-	341.560.836		1.352.025.428	-	1.352.025.428	-	1.352.025.428			
			Dokumen perencanaan/konsultasi pembangunan sarpras destinasi wisata	dokumen	-				8		-				-	-	-	-			
		Pengadaan/Pemeliharaan/Rehabilitasi Sarana dan Prasarana dalam Pengelolaan Kawasan Wisata Strategis Pariwisata Kabupaten/Kota	Laporan kegiatan pengadaan/pemeliharaan/rehabilitasi sarana dan prasarana dalam pengelolaan kawasan wisata strategis pariwisata kabupaten/kota	dokumen	-				12		3				-	-	-	-			
			Pembangunan sarpras destinasi wisata	unit	-				9						-	-	-	-			

No	Sasaran	Urusan/Bidang Urusan Pemerintahan Daerah Dan Program/Kegiatan	Indikator Kinerja Program (Output Kegiatan (output))	Satuan	Target RPJMD Kabupaten/Kota pada Tahun 2026 (Akhir Periode RPJMD)	Realisasi Capaian Kinerja RPJMD Kabupaten/kota sampai dengan RKPD Kabupaten/kota Tahun Lalu (2021)	Target Kinerja dan Anggaran RKPD Kabupaten/kota Tahun Berjalan (2022) yang Dievaluasi	Realisasi Kinerja Pada Triwulan				Realisasi Capaian Kinerja dan Anggaran RKPD Kabupaten/kota yang Dievaluasi	Realisasi Kinerja dan Anggaran RPJMD Kabupaten/Kota s/d Tahun 2022 (Akhir Tahun Pelaksanaan RKPD tahun)	Tingkat Capaian Kinerja dan Realisasi Anggaran RPJMD Kabupaten/kota s/d Tahun 2022 (%)		Perangkat Daerah Penanggung Jawab				
								I		II				13			14 = 7 + 13		15=14/6 x100%	
								K	Ra	K	Ra			K	Ra		K	Ra	K	Ra
1	2	3	4	5	6	7	8	9	10	11	12	13	14	15	16	16				
			Pemeliharaan sarpras destinasi wisata dan fasilitas umum	kegiatan	-	-	13	-	-	-	-	-	-	-	-					
		Kegiatan Pengelolaan Destinasi Pariwisata Kabupaten/Kota	Cakupan Pengelolaan Destinasi Pariwisata	persen	100	3.771.329.690	26	14.383.975.470	0,01	47.866.182		159.553.941	-	159.553.941	100	3.833.172.563	100%	102%	DINAS PARIWISATA	
		Sub Kegiatan Penetapan Destinasi Pariwisata Kabupaten/Kota	Dokumen penetapan kawasan strategis pariwisata	dokumen	-	-	1	5.000.000	-	-	-	0	-	-	-	-	-	-		
		Sub Kegiatan Perencanaan Destinasi Pariwisata Kabupaten/Kota	Dokumen Perencanaan Destinasi pariwisata	dokumen	-	-	1	10.000.000	-	-	-	0	-	-	-	-	-	-		
		Sub Kegiatan Pengembangan/Pemeliharaan/Rehabilitasi Sarana dan Prasarana dalam Pengelolaan Destinasi Pariwisata Kabupaten/Kota	Pemeliharaan kelengkapan infrastruktur dasar, fasilitas umum dan fasilitas pariwisata	objek	12	3.771.329.690	22	14.353.975.470	1	47.866.182	1	159.553.941	1	159.553.941	1	159.553.941	8%	4%		
		Sub Kegiatan Monitoring dan Evaluasi Pengelolaan Destinasi Pariwisata Kabupaten/Kota	Laporan kegiatan Monitoring dan Evaluasi Pengelolaan Destinasi Pariwisata Kabupaten/Kota	dokumen	-	-	1	5.000.000	-	-	-	0	-	-	-	-	-	-		
		Sub Kegiatan Pemberdayaan Masyarakat dalam Pengelolaan Destinasi Pariwisata Kabupaten/Kota	Laporan Pemberdayaan Masyarakat dalam Pengelolaan Kawasan Strategis Pariwisata Kabupaten/Kota	dokumen	-	-	1	10.000.000	-	-	-	0	-	-	-	-	-	-		
		Kegiatan Penetapan Tanda Daftar Usaha Pariwisata Daerah Kabupaten/Kota	Cakupan Peningkatan Jumlah Penerbitan Ijin Usaha Pariwisata	persen	100	30.000.000	273	920.868.320	0,11	156.593.254,00		448.900.474,00	-	448.900.474	100	478.900.474	100%	1596%	DINAS PARIWISATA	
		Sub Kegiatan Penyediaan Layanan Pendaftaran Usaha Pariwisata Kabupaten/Kota	Laporan Layanan Pendaftaran Usaha Pariwisata	dokumen	-	-	1	30.000.000	-	3.562.500,00	0,50	11.375.000	1	11.375.000	1	11.375.000				
		Sub Kegiatan Pengelolaan Investasi Pariwisata	Laporan Pemungutan Retribusi Obyek Wisata	dokumen	-	-	12	610.118.320	3	153.030.754,00	6	302.625.474	6	302.625.474	6	302.625.474				
		Sub Kegiatan Pembinaan dan Pengawasan Usaha Pariwisata	Bimtek dan pemantauan UJP	UJP	-	-	210	230.750.000	-	-	210	87.025.000	210	87.025.000	210	87.025.000				
		Sub Kegiatan Sosialisasi Usaha Jasa Pariwisata	Sosialisasi Usaha Jasa Pariwisata	kali	-	-	20		-	-	7		7	-	7	-				
		Sub Kegiatan Fasilitas Standarisasi Industri dan Usaha Pariwisata	Peserta Sosialisasi Standarisasi Industri dan Usaha Pariwisata	orang	-	-	50	50.000.000	-	-	50	47.875.000	50	47.875.000	50	47.875.000				
		PROGRAM PEMASARAN PARIWISATA	Cakupan Peningkatan Kunjungan Wisatawan	persen	90	1.244.561.860	26	1.580.365.380		243.993.226		569.661.742	-	569.661.742	-	1.807.376.740	0%	145%	DINAS PARIWISATA	
		Kegiatan Pemasaran Pariwisata Dalam dan Luar Negeri Daya Tarik, Destinasi dan Kawasan Strategis Pariwisata Kabupaten/Kota	Cakupan Peningkatan Kunjungan Wisatawan	persen	100	1.244.561.860	26	1.580.365.380	0,14	243.993.226		569.661.742	-	569.661.742	100	1.807.376.740	100%	145%	DINAS PARIWISATA	
		Sub Kegiatan Penguatan Promosi melalui Media Cetak, Elektronik, dan Media Lainnya Baik Dalam dan Luar Negeri	Lomba foto pariwisata	kegiatan	-	-	1	804.037.534	-	33.367.500	1	214.428.600	1	214.428.600	1	214.428.600				
			Pameran Pariwisata	kegiatan	-	-	1		-	-	-	-	-	-	-	-				
			Pemeliharaan Balho	paket	-	-	5		1	-	2	-	-	-	2	-				
			Promosi melalui cetak google bag pariwisata	bukh	-	-	2.400		-	2.400	-	2.400	-	2.400	-	2.400				
			Promosi melalui media cetak buku Bartul Harmony	buku	-	-	4.000		-	4.000	-	4.000	-	4.000	-	4.000				
			Promosi melalui media elektronik dalam dan luar negeri	buku	-	-	4		-	2	-	2	-	2	-	2				
			Promosi melalui media signboot	paket	-	-	2		-	2	-	2	-	2	-	2				
			Promosi melalui media sosial	paket	-	-	1		-	1	-	1	-	1	-	1				
		Sub Kegiatan Fasilitas Kegiatan Pemasaran Pariwisata Baik Dalam dan Luar Negeri Pariwisata Kabupaten/Kota	Laporan kegiatan kebersihan TIC	dokumen	12	1.092.031.860	12	162.906.846	3	38.791.226,00	6	79.937.992	6	79.937.992	6	79.937.992	50%	7%		
			Laporan kegiatan pelayanan operasional TIC	dokumen	12		12		3		6		6	-	6	-	50%			
			Laporan kegiatan promosi pariwisata	dokumen	12		3		12		6		6	-	6	-	50%			
			Peningkatan kunjungan wisatawan	dokumen	10		1		1		4		4	-	4	-	40%			
		Sub Kegiatan Penyediaan Data dan Penyebaran Informasi Pariwisata Kabupaten/Kota, Baik Dalam dan Luar Negeri	Pemeliharaan dan pengembangan aplikasi Jelajah Bantul	kegiatan	1	2.530.000	1	193.461.000	-	236.000,00	1	1.173.500	1	1.173.500	1	1.173.500	100%	46%		
			Pemeliharaan dan pengembangan aplikasi Sim Data Pariwisata	kegiatan	-	-	1		-	-	-	-	-	-	-	-				
		Sub Kegiatan Peningkatan Kerja Sama dan Kemitraan Pariwisata Dalam dan Luar Negeri	Dokumen Perikatan Kerja Sama	dokumen	-	150.000.000	12	419.960.000	-	171.598.500,00		274.121.650	-	274.121.650	-	274.121.650		183%		
			Juran Java Promo	tahun	-	-	1		1		1	-	-	-	1	-				
			Pentas Bandara	kegiatan	-	-	6		-	3	-	3	-	-	3	-				
			Table Top	kegiatan	-	-	1		1		1	-	-	-	1	-				
			Temu Pelaku Wisata	kegiatan	-	-	5		1		2	-	2	-	2	-				
			Travel disalo	caket	-	-	1		1		1	-	1	-	1	-				
		PROGRAM PENYELENGGARAAN KEISTIMEWAAN YODYAKARTA URUSAN KEBUDAYAAN	Cakupan pemasaran pada Desa Preneur	Persen	17,33	2.930.000.000	-	8	786.000.000	-		39.195.000	-	39.195.000	-	39.195.000,00	0,00%	1,3%	DINAS KOPERASI, USAHA KECIL DAN MENENGAH, PERINDUSTRIAN DAN PERDAGANGAN	
		Pelestarian Cagar Budaya dan Warisan Budaya	Jumlah Pasar Rakyat Bercaagar Budaya yang direvitalisasi	Persen	80	2.200.000.000	-	16	400.000.000	-		27.195.000	-	27.195.000	-	27.195.000,00	0,00%	1,2%	DINAS KOPERASI, USAHA KECIL DAN MENENGAH, PERINDUSTRIAN DAN PERDAGANGAN	
		Pengembangan Cagar Budaya dan Warisan Budaya				2.200.000.000			400.000.000	-		27.195.000		27.195.000		27.195.000,00		1,2%		
			Revitalisasi pasar bercagar budaya di Pasar Gatak	Unit	2		1		-	-	-	-	-	-	-	0,00%				
		Adat, Seni, Tradisi dan Lembaga Budaya	Pendampingan Desakalurahan Preanur	kalurahan	3	393.000.000	-				-	-	-	-	-	0,00%	0,0%			
		Pengembangan kewirausahaan Desa Preanur				393.000.000							-	-	-		0,0%	0,0%		
			Pelatihan ketrampilan inovasi produk lokal	Orang	80								-	-	-	0,00%				
			Pelatihan Pemasaran Digital	Orang	-								-	-	-					
			Rimtek Anomman	Orang																

No	Sasaran	Usuran/Bidang Usuran Pemerintahan Daerah Dan Program/Kegiatan	Indikator Kinerja Program (Outcome)/Kegiatan (output)	Satuan	Target RPJMD Kabupaten/kota pada Tahun 2026 (Akhir Periode RPJMD)		Realisasi Capaian Kinerja RPJMD Kabupaten/kota sampai dengan RKPD Kabupaten/kota Tahun Lalu (2021)		Target Kinerja dan Anggaran RKPD Kabupaten/kota Tahun Berjalan (2022) yang Dievaluasi		Realisasi Kinerja Pada Triwulan		Realisasi Capaian Kinerja dan Anggaran RKPD Kabupaten/kota yang Dievaluasi		Realisasi Kinerja dan Anggaran RPJMD Kabupaten/kota s/d Tahun 2022 (Akhir Tahun Pelaksanaan RKPD tahun)		Tingkat Capaian Kinerja dan Realisasi Anggaran RPJMD Kabupaten/kota s/d Tahun 2022 (%)		Perangkat Daerah Penanggung Jawab		
					K	Rp	K	Rp	K	Rp	I		II		K	Rp	K	Rp		K	Rp
1	2	3	4	5		6	7	8	9	10	11	12	13	14 = 7 + 13	15 = 14/6 x100%			16			
			Pengembangan daya tarik produk	Orang	-																
			Pelatihan IKM Perca Kayu	Orang	-																
			Pelatihan olahan	Orang	-																
			FGD Kemitraan IKM	Orang	-																
			Tes Pasar	Orang	-																
			Money Pelatihan	Orang	-																
			Pelatihan Kemasan (makanan)	Orang	-																
			Pelatihan Kerajinan Bambu kepanang	Orang	-																
			Pelatihan IKM sangkar Ayam	Orang	-																
			Pelatihan tatakelola Kewirausahaan	Orang	40											0,00%					
			Pelatihan pemasaran produk	Orang	-																
			Pelatihan Modifikasi Keris	Orang	-																
			Temu Bisnis, Kemitraan dan jejaring bisnis	Orang	-																
			Pelatihan IKM Kult	Orang	20											0,00%					
			pelatihan Ecoprint	Orang	20											0,00%					
			Pelatihan Batik	Orang	20											0,00%					
			Pameran Usaha Kalurahan Mandiri Budaya	Orang	20											0,00%					
			Bimtek Souvenir	Orang	20											0,00%					
			Pelatihan IKM kemasan dan pemasaran makanan (modernisasi produk)	Orang	-																
		Pengembangan Kearifan Lokal dan Potensi Budaya	Pendampingan Desa/Kalurahan Preanur	Kalurahan		337.000.000		-	7	386.000.000		-	12.000.000		12.000.000		12.000.000,00		3,6%	DINAS KOPERASI, USAHA KECIL DAN MENENGAH, PERINDUSTRIAN DAN PERDAGANGAN	
		Pengembangan Industri Kreatif			-	337.000.000				386.000.000		-	12.000.000		12.000.000		12.000.000,00		3,6%		
			Pelatihan IKM Batik	Orang	-				30		-		-		-						
			Pelatihan IKM Keris	Orang	-				20		-		-		-						
			Pelatihan IKM Kostum Pakelan Wayang Orang	Orang	-				40		-		-		-						
			Pelatihan IKM Lunik	Orang	-				20		-		-		-						
			Pelatihan IKM Tahan sungging	Orang	-				20		-		-		-						
			Pelatihan Kuliner di Rintisan Desa Preanur	Orang	-				40		-		40		40						
			Pelatihan Pembuatan Produk Kecantikan Tradisional	Orang	-				20		-		20		20						
			Pelatihan Kuliner di Rintisan Desa Preanur	orang	-																
			Facilitasi Sarpras pemasaran bagi UKM	IKM	30											0,00%					
			Facilitasi Perizinan Berusaha	IKM	30											0,00%					
			Peningkatan Nilai Produk melalui Pelatihan desain produk dan packaging	IKM	30											0,00%					
			Peningkatan nilai penjualan melalui pelatihan pemasaran	IKM	30											0,00%					
			Peningkatan SDM UKM melalui pelatihan penguasaan Bahasa Inggris dan Komputer, dan Pelayanan Customer Service	IKM	30											0,00%					
			Terseleenggaranya Sekolah Pasar	IKM	30											0,00%					
		PROGRAM PERIZINAN DAN PENDAFTARAN PERUSAHAAN	Persentase Pelaku Usaha yang Memperoleh Izin sesuai dengan Ketentuan	%		213.444.000	#####	114.174.700	51	264.158.048	21.797.900		93.584.616	-	93.584.616	158.889.210,28	207.759.316,00		97,3%	DINAS KOPERASI, USAHA KECIL DAN MENENGAH, PERINDUSTRIAN DAN PERDAGANGAN	
		Penerbitan Izin Pengelolaan Pasar Rakyat, Pusat Perbelanjaan, dan Izin Usaha Toko Swalayan	Persentase Perizinan yang diterbitkan sesuai dengan ketentuan izin	%		168.444.000		114.174.700	50	264.158.048	21.797.900		93.584.616	-	93.584.616	-	207.759.316,00		123,3%	DINAS KOPERASI, USAHA KECIL DAN MENENGAH, PERINDUSTRIAN DAN PERDAGANGAN	
		Facilitasi Pemenuhan Komitmen Perolehan Perizinan Pasar Rakyat, Pusat Perbelanjaan, dan Toko Swalayan melalui Sistem Pelayanan Perizinan Berusaha Terintegrasi Secara Elektronik				168.444.000		114.174.700		264.158.048	21.797.900		93.584.616		93.584.616		207.759.316,00		123,3%		
			Jumlah Rekomendasi perizinan yang dikeluarkan sesuai ketentuan	Dokumen			29		30		14		25		25		54				
			Laporan Data Rekomendasi Ijin Usaha Perdagangan	Dokumen	1		12		1		-		-		-		1200,00%				
			Laporan Data Toko Swalayan dan Pusat Perbelanjaan	Dokumen	1		12		1		-		-		-		1200,00%				
			Laporan Hasil Monitoring Perizinan Usaha	Dokumen	1				1		-		-		-		0,00%				
			Laporan Kinerja Tenaga Pendukung	Dokumen	24				36		9		18		18		75,00%				
			Laporan Monitoring dan Evaluasi Gudang	Dokumen	1				1		-		-		-		0,00%				
			Laporan Sosialisasi	Dokumen	-				10		-		10		10						
			Laporan STPW	Dokumen	1								-		-		0,00%				
			Lisensi (Zoom meeting)	Paket			1						-		-						
			Peserta Sosialisasi	Orang			90								90						
		Kegiatan Pengendalian Fasilitas Penyimpanan Bahan Berbahaya dan Pengawasan Distribusi, Pengemasan dan Pelabelan Bahan Berbahaya di Tingkat Daerah Kabupaten/ Kota	Persentase pemeriksaan fasilitas penyimpanan bahan berbahaya dan pengawasan distribusi	Persen	1	45.000.000		-					-		-		0,00%		0,0%		
		Pemeriksaan Penyimpanan Bahan Berbahaya				20.000.000									-		-		0,0%		
			Laporan hasil pemeriksaan	Dokumen	1								-		-		0,00%				

No	Sasaran	Usuran/Bidang Usuran Pemerintahan Daerah Dan Program/Kegiatan	Indikator Kinerja Program (Outcome)/ Kegiatan (output)	Satuan	Target RPJMD Kabupaten/kota pada Tahun 2026 (Akhir Periode RPJMD)		Realisasi Capaian Kinerja RPJMD Kabupaten/kota sampai dengan RKPD Kabupaten/kota Tahun Lalu (2021)		Target Kinerja dan Anggaran RKPD Kabupaten/kota Tahun Berjalan (2022) yang Dievaluasi		Realisasi Kinerja Pada Triwulan		Realisasi Capaian Kinerja dan Anggaran RKPD Kabupaten/kota yang Dievaluasi		Realisasi Kinerja dan Anggaran RPJMD Kabupaten/kota s/d Tahun 2022 (Akhir Tahun Pelaksanaan RKPD tahun)		Tingkat Capaian Kinerja dan Realisasi Anggaran RPJMD Kabupaten/kota s/d Tahun 2022 (%)		Perangkat Daerah Penanggung Jawab																																																																																																																																																																																																																																																																																																																																																																																																																																																																																																																																																																																																																																																																																																																																																																																																																																																																																																																																																																																																																																																																																																																																																																																																																																																																																																																						
					6	Rp	K	7	Rp	K	8	Rp	K	9	Rp	K	10	Rp		K	11	Rp	K	12	Rp	K	13	Rp	K	14 = 7 + 13	Rp	K	15=14/6 x100%	Rp																																																																																																																																																																																																																																																																																																																																																																																																																																																																																																																																																																																																																																																																																																																																																																																																																																																																																																																																																																																																																																																																																																																																																																																																																																																																																																							
1	2	3	4	5																																																																																																																																																																																																																																																																																																																																																																																																																																																																																																																																																																																																																																																																																																																																																																																																																																																																																																																																																																																																																																																																																																																																																																																																																																																																																																																																					

No	Sasaran	Usuran/Bidang Usuran Pemerintahan Daerah Dan Program/Kegiatan	Indikator Kinerja Program (Outcome)/ Kegiatan (output)	Satuan	Target RPJMD Kabupaten/kota pada Tahun 2026 (Akhir Periode RPJMD)		Realisasi Capaian Kinerja RPJMD Kabupaten/kota sampai dengan RKPD Kabupaten/kota Tahun Lalu (2021)		Target Kinerja dan Anggaran RKPD Kabupaten/kota Tahun Berjalan (2022) yang Dievaluasi		Realisasi Kinerja Pada Triwulan		Realisasi Capaian Kinerja dan Anggaran RKPD Kabupaten/kota yang Dievaluasi		Realisasi Kinerja dan Anggaran RPJMD Kabupaten/kota s/d Tahun 2022 (Akhir Tahun Pelaksanaan RKPD tahun)		Tingkat Capaian Kinerja dan Realisasi Anggaran RPJMD Kabupaten/kota s/d Tahun 2022 (%)		Perangkat Daerah Penanggung Jawab		
					6	Rp	7	Rp	8	Rp	I		II		13		14 = 7 + 13			15=14/6 x100%	
											K	Rp	K	Rp	K	Rp	K	Rp		K	Rp
1	2	3	4	5		10.000.000									-		-	0,0%			
		Pengendalian Ketersediaan Barang Kebutuhan Pokok dan Barang Penting di Tingkat Agen dan Pasar Rakyat	Laporan pengendalian ketersediaan bapak	Dokumen	1										-		-	0,00%			
		Pengendalian Harga, dan Stok Barang Kebutuhan Pokok dan Barang Penting di Tingkat Pasar Kabupaten/Kota	Persentase Koefisien Variasi Harga Antar Waktu (Stabilitas Harga Bakop Antar Waktu)	%		195.882.800		144.630.300	10	233.813.148		30.830.300		74.863.016	-	74.863.016	-	219.493.316,00	112,1%	DINAS KOPERASI, USAHA KECIL DAN MENENGAH, PERINDUSTRIAN DAN PERDAGANGAN	
		Pemantauan Harga dan Stok Barang Kebutuhan Pokok dan Barang Penting pada Pelaku Usaha Distribusi Barang dalam 1 (satu) Kabupaten/Kota			4	165.388.622		130.565.300		211.143.148		28.330.300	-	66.403.016	-	66.403.016	-	196.968.316,00	0,00%	119,1%	
			Jumlah Data Harga Barang Kebutuhan Pokok dan Barang Penting yang Akurat	Dokumen	12		36		12		3		6		6		42		350,00%		
			Laporan Hasil Pemantauan Bahan Penting Lainnya di Beberapa Pelaku Usaha, Termasuk Pupuk	Dokumen	4		4		4		1		2		2		6		150,00%		
			Laporan Jumlah Gudang/SRG yang Termanfaatkan	Dokumen	1			1			-		-		-		-		0,00%		
			Laporan Kinerja Tenaga Pendukung	Dokumen	36			36			9		18		18		18		50,00%		
			Laporan Sosialisasi	Dokumen	-			8			-		-		-		-				
			Stabilisasi Harga Bakop Hasil Hortikultura Antar Waktu	%	23				24		6		12		12		12		52,17%		
			Stabilisasi Harga Bakop Hasil Industri Antar Waktu	%	9				10		2,50		5		5		5		55,56%		
			Stabilisasi Harga Bakop Hasil Pertanian Antar Waktu	%	4				5		1,25		2,50		3		3		62,50%		
			Stabilisasi Harga Bakop Hasil Peternakan Antar Waktu	%	8				9		2,25		4,50		5		5		56,25%		
			Laporan Pemantauan harga barang kebutuhan pokok di pasar rakyat	Dokumen			12								-		12				
			Pembayaran BPJS Kesehatan	OB			12								-		12				
			Pertengkapan Uji Bahan Berbahaya	Jenis			0								-		-				
		Pelaksanaan Operasi Pasar Reguler dan Pasar Khusus yang Berdampak dalam 1 (satu) Kabupaten/Kota			3	30.494.178		14.065.000		22.670.000		2.500.000	-	8.460.000		8.460.000		22.525.000,00	73,9%		
			Operasi Pasar Dalam Rangka Stabilisasi Harga Bakop/ting Merjelang HKN	Dokumen	3		2		2		1		1		1		3		100,00%		
		Pengawasan Pupuk dan Pestisida Bersubsidi di Tingkat Daerah Kabupaten/Kota	Persentase Kinerja Realisasi Pupuk	%		16.117.200		-	45	36.073.516		5.760.000		14.738.972	-	14.738.972	-	14.738.972,00	91,4%	DINAS KOPERASI, USAHA KECIL DAN MENENGAH, PERINDUSTRIAN DAN PERDAGANGAN	
		Pengawasan Penyaluran dan Penggunaan Pupuk dan Pestisida Bersubsidi			1	16.117.200				36.073.516		5.760.000	-	14.738.972		14.738.972		14.738.972,00	91,4%		
			Laporan Kinerja Tenaga Pendukung	Dokumen	-			12			3		6		6		6				
			Laporan Penawas Pupuk	Dokumen	1			1			-		-		-		-		0,00%		
		PROGRAM PENGEMBANGAN EKSPOR	Nilai Ekspor	Juta US\$	120	1.200.000.000		81.290.000	80	756.658.358		14.243.300		141.720.794	-	141.720.794	-	223.010.794,00	0,00%	18,6%	DINAS KOPERASI, USAHA KECIL DAN MENENGAH, PERINDUSTRIAN DAN PERDAGANGAN
		Penyelenggaraan Promosi Dagang melalui Pameran Dagang dan Misi Dagang bagi Produk Ekspor Unggulan yang terdapat pada 1 (satu) Daerah Kabupaten/Kota	Jumlah UKM Ekspor yang Mendapatkan Fasilitas Pemasaran	%		1.200.000.000		81.290.000	50	756.658.358		14.243.300		141.720.794	-	141.720.794	-	223.010.794,00	18,6%	DINAS KOPERASI, USAHA KECIL DAN MENENGAH, PERINDUSTRIAN DAN PERDAGANGAN	
		Pembinaan dan Pengembangan Usaha Produk Ekspor Unggulan Kabupaten/Kota			40	75.000.000		81.290.000		756.658.358		14.243.300		141.720.794		141.720.794		223.010.794,00	297,3%		
			Jumlah Pameran Produk Ekspor	Kali				2			-		-		-		-				
			Laporan Data Ekspor	Dokumen	1		12		1				-		-		12		1200,00%		
			Laporan Kinerja Tenaga Pendukung	Dokumen	24		12		24		6		12		12		24		100,00%		
			Laporan Sosialisasi	Dokumen	10			10			-		8		8		8				
			Penyelenggaraan Temu Bisnis	Kali	1			1			-		-		-		-		0,00%		
			Peserta pelatihan 80% Dari 60 Orang Peserta Pelatihan Meningkatkan Pengetahuan Dan Kemampuannya	Orang	40			195			-		120		120		120		300,00%		
		Pameran Dagang Nasional				400.000.000									-		-		0,0%		
		Pameran Dagang Lokal	jumlah pameran	event	5										-		-		0,00%		
			jumlah pameran	event	3										-		-		0,00%		
		Dagang Bagi Produk Ekspor Unggulan				125.000.000									-		-		0,0%		
			Jumlah misi dagang ke negara mitra	promosi	1										-		-		0,00%		
		Peningkatan Citra Produk Ekspor				100.000.000									-		-		0,00%		
			jumlah pencitraan yang dilaksanakan	kali	1										-		-		0,00%		
		PROGRAM STANDARDISASI DAN PERLINDUNGAN KONSUMEN	Persentase Alat-alat Ukur Takar Timbang dan Perlengkapannya (UTTP) bertanda tera sah yang berlaku	%	40	488.056.200	7,28	336.873.195	27	400.004.060		80.897.373		171.994.681	-	171.994.681	7,28	508.867.876,00	18,20%	104,3%	DINAS KOPERASI, USAHA KECIL DAN MENENGAH, PERINDUSTRIAN DAN PERDAGANGAN

No	Sasaran	Urusan/Bidang Urusan Pemerintahan Daerah Dan Program/Kegiatan	Indikator Kinerja Program (Outcome)/ Kegiatan (output)	Satuan	Target RPJMD Kabupaten/kota pada Tahun 2026 (Akhir Periode RPJMD)	Realisasi Capaian Kinerja RPJMD Kabupaten/kota sampai dengan RKPD Kabupaten/kota Tahun Lalu (2021)	Target Kinerja dan Anggaran RKPD Kabupaten/kota Tahun Berjalan (2022) yang Dievaluasi	Realisasi Kinerja Pada Triwulan				Realisasi Capaian Kinerja dan Anggaran RKPD Kabupaten/kota yang Dievaluasi	Realisasi Kinerja dan Anggaran RPJMD Kabupaten/kota s/d Tahun 2022 (Akhir Tahun Pelaksanaan RKPD tahun)	Tingkat Capaian Kinerja dan Realisasi Anggaran RPJMD Kabupaten/kota s/d Tahun 2022 (%)		Perangkat Daerah Penanggung Jawab					
								I		II				14 = 7 + 13			15=14/6 x100%				
								K	Rp	K	Rp			K	Rp		K	Rp			
1	2	3	4	5	6	7	8	9	10	11	12	13	14	15	16	17					
		Pelaksanaan Metrologi Legal, Berupa Tera, Tera Ulang, dan Pengawasan	Persentase Alat-alat Ukur Takar Timbang dan Perengkapannya (UUTP) bertanda tera sah yang berlaku	%	45	488.056.200	7,28	336.873.195	25	400.004.060	80.897.373	171.994.681	-	171.994.681	7,28	508.867.876,00	16,18%	104,3%	DINAS KOPERASI, USAHA KECIL DAN MENENGAH, PERINDUSTRIAN DAN PERDAGANGAN		
		Pelaksanaan Metrologi Legal, Berupa Tera, Tera Ulang				434.418.824		336.873.195		334.275.060	78.079.373	152.759.681		152.759.681		489.632.876,00		112,7%			
			Jumlah UUTP yang ditera/tera ulang Pada Tahun N	Unit	9.500		8554		8.000		2.357	5.423		5.423		13.977		147,13%			
			Laporan Kinerja Tenaga Pendukung	Dokumen	-				96		24	48		48		48					
			Layanan Perkantoran	Bulan	12				12		3	6		6		6		50,00%			
			Laporan alat UUTP yang ditera/tera ulang	Dokumen			12							-		12					
			Laporan kebersihan lingkungan kantor	Dokumen			48							-		48					
			Laporan pelaksanaan tera/tera ulang	Dokumen			24							-		24					
			Laporan penatausahaan kemetrolagian	Dokumen			12							-		12					
			PPTK	Ob			10							-		10					
			Peserta Diklat Kemetrolagian	OK			0							-		-					
			Peserta Sosialisasi	Orang			60							-		60					
		Pengawasan/Penyuluhan Metrologi Legal				53.637.376				65.729.000	2.818.000	19.235.000		19.235.000		19.235.000,00		35,9%			
			Laporan Sosialisasi	Dokumen	-				5		-	2		2		2,00					
			Peningkatan Pemahaman Konsumen / Pelaku Usaha Tentang Kemetrolagian (75% dari Jumlah Peserta)	Orang	-				40		-	40		40		40,00					
			Jumlah BDKT yang diawasi	Unit		10								-		-		0,00%			
			Peningkatan pemahaman konsumen/pelaku usaha tentang kemetrolagian	%		50								-		-		0,00%			
		PROGRAM PENGUNAAN DAN PEMASARAN PRODUK DALAM NEGERI	Cakupan promosi penggunaan dan pemasaran dalam negeri	%	25	600.000.000		-					-	-	-	-	0,00%	0,0%	DINAS KOPERASI, USAHA KECIL DAN MENENGAH, PERINDUSTRIAN DAN PERDAGANGAN		
		Pelaksanaan Promosi, Pemasaran dan Peningkatan Penggunaan Produk Dalam Negeri	Peningkatan potensi transaksi pelaksanaan promosi produk	%	10	600.000.000		-					-	-	-	-	0,00%	0,0%	DINAS KOPERASI, USAHA KECIL DAN MENENGAH, PERINDUSTRIAN DAN PERDAGANGAN		
		Pelaksanaan Promosi Penggunaan Produk Dalam Negeri di Tingkat Kabupaten/Kota				350.000.000								-		-		0,0%			
			Jumlah fasilitas promosi dan pemasaran produk dalam negeri dan produk unggulan daerah	event		2								-		-		0,00%			
		Pemasaran dan Peningkatan Penggunaan Produk Dalam Negeri di Tingkat Kabupaten/Kota				150.000.000								-		-		0,0%			
			kampanye penggunaan produk lokal	event		1								-		-		0,00%			
		Peningkatan Sistem dan Jaringan Informasi Perdagangan				100.000.000								-		-		0,0%			
			Temu usaha perdagangan	kali		1								-		-		0,00%			
		PROGRAM PELAYANAN IZIN USAHA SIMPAN PINJAM	Persentase rekomendasi penerbitan izin usaha simpan pinjam yang diterbitkan untuk koperasi dengan wilayah keanggotaan dalam daerah kabupaten	Persen	2,5	32.000.000	74	24.302.067	3	25.086.016	-	12.022.272	-	12.022.272	73,58	36.324.339,00	2943,20%	113,5%	DINAS KOPERASI, USAHA KECIL DAN MENENGAH, PERINDUSTRIAN DAN PERDAGANGAN		
		Penerbitan izin usaha simpan pinjam untuk koperasi dengan wilayah keanggotaan dalam daerah Kabupaten/Kota	Jumlah Rekomendasi Izin yang Diterbitkan	Dokumen	5	32.000.000	2	24.302.067	3	25.086.016	1	-	1	12.022.272	1	12.022.272	3	36.324.339,00	60,00%	113,5%	DINAS KOPERASI, USAHA KECIL DAN MENENGAH, PERINDUSTRIAN DAN PERDAGANGAN
		Fasilitasi Pemenuhan Izin Usaha Simpan Pinjam dan Pembukaan Kantor Cabang, Cabang pembantu dan Kantor Kas Koperasi Simpan Pinjam untuk Koperasi dengan Wilayah Keanggotaan dalam Daerah Kabupaten/Kota				32.000.000		24.302.067		25.086.016			12.022.272		12.022.272		36.324.339,00		113,5%		
			Jumlah Koperasi yang Difasilitasi Izin Usaha dan atau Izin Operasional	Koperasi	5		2		1		1		1		1		3		60,00%		
			Laporan Perizinan Koperasi	Dokumen	12		12		12		3	6		6		18		150,00%			
		PROGRAM PENGAWASAN DAN PEMERIKSAAN KOPERASI	Persentase pengawasan dan pemeriksaan yang dilakukan untuk koperasi dengan wilayah keanggotaan dalam daerah kabupaten	Persen	78,59	194.992.000	74	79.021.716	70	73.361.016	8.990.400	19.297.272	-	19.297.272	73,58	98.318.988,00	93,63%	50,4%	DINAS KOPERASI, USAHA KECIL DAN MENENGAH, PERINDUSTRIAN DAN PERDAGANGAN		
		Pemeriksaan dan Pengawasan Koperasi, koperasi Simpan Pinjam/Unit Simpan Pinjam Koperasi yang Wilayah keanggotaannya	Jumlah Koperasi yang Diperiksa dan Diawasi	Unit	235	194.992.000	192	79.021.716	210	73.361.016	-	8.990.400	60	19.297.272	60	19.297.272	252	98.318.988,00	107,23%	50,4%	DINAS KOPERASI, USAHA KECIL DAN MENENGAH, PERINDUSTRIAN DAN PERDAGANGAN
		Pengawasan kekuatan, Kesehatan, kemandirian, ketangguhan, serta Akuntabilitas Koperasi kewenangan Kabupaten/Kota				110.000.000		53.225.000		46.275.000		-		4.275.000		4.275.000		57.500.000,00		52,3%	
			Penghargaan Koperasi	Koperasi	10				10		-	10		10		10		100,00%			

No	Sasaran	Usuran/Bidang Usuran Pemerintahan Daerah Dan Program/Kegiatan	Indikator Kinerja Program (Outcome)/ Kegiatan (output)	Satuan	Target RPJMD Kabupaten/kota pada Tahun 2026 (Akhir Periode RPJMD)		Realisasi Capaian Kinerja RPJMD Kabupaten/kota sampai dengan RKPD Kabupaten/kota Tahun Lalu (2021)		Target Kinerja dan Anggaran RKPD Kabupaten/kota Tahun Berjalan (2022) yang Dievaluasi		Realisasi Kinerja Pada Triwulan		Realisasi Capaian Kinerja dan Anggaran RKPD Kabupaten/kota yang Dievaluasi	Realisasi Kinerja dan Anggaran RPJMD Kabupaten/kota s/d Tahun 2022 (Akhir Tahun Pelaksanaan RKPD tahun)	Tingkat Capaian Kinerja dan Realisasi Anggaran RPJMD Kabupaten/kota s/d Tahun 2022 (%)		Perangkat Daerah Penanggung Jawab						
					6		7		8		9				10			13		14 = 7 + 13		15=14/6 x100%	
					K	Rp	K	Rp	K	Rp	K	Rp			K	Rp		K	Rp	K	Rp	K	Rp
1	2	3	4	5	6		7		8		9		10		13		14 = 7 + 13		15=14/6 x100%		16		
			Penilaian Pemingkatan Koperasi oleh Lembaga Jasa Pemingkatan Koperasi	Dokumen	1		40		-		-		-		40		4000,00%						
		Pemeriksaan Kepatuhan Koperasi terhadap Peraturan Perundangan-undangan Kewenangan Kabupaten/Kota			236	84.992.000	25.796.716	27.086.016	8.990.400	15.022.272	15.022.272	40.818.988,00	48,0%										
		data kepatuhan koperasi	Dokumen	12	12		12		3	6	6	18	150,00%										
		Jumlah Sertifikat Kepatuhan Koperasi	Dokumen	235			210		-	60	60	25,53%											
		PROGRAM PENILAIAN KESEHATAN KSP/USP KOPERASI	Persentase Usaha Simpan Pinjam Oleh Koperasi yang Dinilai Kesehatannya untuk Koperasi yang Wilayah Keanggotannya dalam 1 (satu) Daerah Kabupaten/Kota	Persen	68,45	55.000.000	74	71.276.716	60	27.086.016	8.990.400	15.022.272	-	15.022.272	73,58	86.298.988,00	107,49%	156,9%	DINAS KOPERASI, USAHA KECIL DAN MENENGAH, PERINDUSTRIAN DAN PERDAGANGAN				
		Penilaian Kesehatan Koperasi Simpan Pinjam/Unit Simpan Pinjam Koperasi yang Wilayah Keanggotannya dalam 1 (satu) Daerah Kabupaten/Kota	Jumlah Koperasi Simpan Pinjam/Unit Simpan Pinjam Koperasi yang Dinilai kesehatan	Unit	230	55.000.000	181	71.276.716	200	27.086.016	-	8.990.400	60	15.022.272	60	15.022.272	241	86.298.988,00	104,78%	156,9%	DINAS KOPERASI, USAHA KECIL DAN MENENGAH, PERINDUSTRIAN DAN PERDAGANGAN		
		Pelaksanaan Penilaian Kesehatan KSP/USP Koperasi Kewenangan Kabupaten/Kota				55.000.000	71.276.716	27.086.016	8.990.400	15.022.272	15.022.272	86.298.988,00	156,9%										
		Data kelembagaan koperasi	Dokumen	12	12		12		3	6	6	18	150,00%										
		Koperasi Berprestasi	Sertifikat				15		200		-	40	40	55									
		PROGRAM PENDIDIKAN DAN LATIHAN PERKOPERASIAN	Persentase Koperasi yang Mengikuti Pelatihan untuk Koperasi dengan Wilayah Keanggotaan dalam Daerah Kabupaten	Persen	60	221.936.000	74	579.699.080	60	792.000.000	-	314.869.550	-	314.869.550	73,58	894.568.630,00	122,63%	403,1%	DINAS KOPERASI, USAHA KECIL DAN MENENGAH, PERINDUSTRIAN DAN PERDAGANGAN				
		Pendidikan dan Latihan Perkoperasian bagi Koperasi yang Wilayah Keanggotannya dalam Daerah Kabupaten/Kota	Jumlah Koperasi yang Mengikuti Pelatihan untuk Koperasi dengan Wilayah Keanggotaan	Unit	90	146.936.000	210	397.990.240	90	624.920.000	-	-	60	236.535.550	60	236.535.550	270	634.525.790,00	300,00%	431,8%	DINAS KOPERASI, USAHA KECIL DAN MENENGAH, PERINDUSTRIAN DAN PERDAGANGAN		
		Peningkatan Pemahaman dan Pengetahuan Perkoperasian serta Kapasitas dan Kompetensi SDM Koperasi				146.936.000	397.990.240	624.920.000	-	236.535.550	236.535.550	634.525.790,00	431,8%										
		Laporan Sosialisasi Perkoperasian	Dokumen	-		9	30		-	20	20	29											
		Peserta Pendidikan dan pelatihan Koperasi	Orang	90	48		60		-	-	-	48	53,33%										
		Peserta Pendidikan dan Pelatihan Peningkatan Kapasitas Perkoperasi (DAK)	Orang	-		150	135		-	60	60	210											
		Sekolah Berprestasi dalam Bidang Perkoperasian	Unit	3			3		-	-	-	-	0,00%										
		Pendidikan dan Pelatihan SDM Usaha Mikro dalam 1 (satu) Daerah Kabupaten/Kota	UMKM yang Mengikuti Pelatihan	UMKM	60	75.000.000	181.708.840	90	167.080.000	-	78.334.000	-	78.334.000	-	260.042.840,00	0,00%	346,7%	DINAS KOPERASI, USAHA KECIL DAN MENENGAH, PERINDUSTRIAN DAN PERDAGANGAN					
		Peningkatan Pemahaman dan Pengetahuan Usaha Mikro serta Kapasitas dan Kompetensi SDM Usaha Mikro				75.000.000	181.708.840	167.080.000	-	78.334.000	78.334.000	260.042.840,00	346,7%										
		Pelaku Wirasaha yang mengikuti Pelatihan DAK Peningkatan Kapasitas Usaha Mikro (UMI)	Orang	-		90	60		-	-	30	30	120										
		PROGRAM PEMBERDAYAAN DAN PERLINDUNGAN KOPERASI	Persentase koperasi dalam akses pasar, akses pembiayaan, standarisasi, dan kemitraan	Persen		372.966.000	74	65.725.356	5	103.859.532	11.750.400	25.233.744	-	25.233.744	73,58	90.959.100,00	24,4%	DINAS KOPERASI, USAHA KECIL DAN MENENGAH, PERINDUSTRIAN DAN PERDAGANGAN					
		Pemberdayaan dan Perlindungan Koperasi yang Keanggotannya dalam Daerah Kabupaten/Kota	Koperasi yang mendapat akses pasar, akses pembiayaan, standarisasi dan kemitraan	Unit	50	372.966.000	100	65.725.356	50	103.859.532	-	11.750.400	25.233.744	-	25.233.744	100	90.959.100,00	200,00%	24,4%	DINAS KOPERASI, USAHA KECIL DAN MENENGAH, PERINDUSTRIAN DAN PERDAGANGAN			
		Pemberdayaan Peningkatan Produktivitas, Nilai Tambah, Akses Pasar, Akses Pembiayaan, Penguatan Kelembagaan, Penataan Manajemen, Standarisasi dan Restrukturisasi Usaha Koperasi Kewenangan Kabupaten/Kota				372.966.000	65.725.356	103.859.532	11.750.400	25.233.744	25.233.744	90.959.100,00	24,4%										
		Koperasi yang Mendapat Akses Kemitraan	Unit	30			30		-	-	-	-	0,00%										
		Laporan Pemberdayaan Usaha Sektor Rili	Dokumen	12	12		12		3	6	6	18	150,00%										
		Laporan Pemberdayaan Usaha Simpan Pinjam	Dokumen	12			12		3	6	6	6	50,00%										

No	Sasaran	Urusan/Bidang Urusan Pemerintahan Daerah Dan Program/Kegiatan	Indikator Kinerja Program (Outcome)/ Kegiatan (output)	Satuan	Target RPJMD Kabupaten/kota pada Tahun 2026 (Akhir Periode RPJMD)		Realisasi Capaian Kinerja RPJMD Kabupaten/kota sampai dengan RKPD Kabupaten/kota Tahun Lalu (2021)		Target Kinerja dan Anggaran RKPD Kabupaten/kota Tahun Berjalan (2022) yang Dievaluasi		Realisasi Kinerja Pada Triwulan		Realisasi Capaian Kinerja dan Anggaran RKPD Kabupaten/kota yang Dievaluasi		Realisasi Kinerja dan Anggaran RPJMD Kabupaten/kota s/d Tahun 2022 (Akhir Tahun Pelaksanaan RKPD Tahun)		Tingkat Capaian Kinerja dan Realisasi Anggaran RPJMD Kabupaten/kota s/d Tahun 2022 (%)		Perangkat Daerah Penanggung Jawab		
					K	Rp	K	Rp	K	Rp	K	Rp	K	Rp	K	Rp	K	Rp		K	Rp
1	2	3	4	5	6	7	8	9	10	11	12	13	14 = 7 + 13	15=14/6 x100%	16						
			Pembinaan Penguatan Koperasi	Koperasi	10			5		-	-	-	-	0,00%							
			Pemetaan Hati Koperasi	Kali	1		1	1		-	-	-	1	100,00%							
			Rekomendasi Hasil Workshop Pengembangan Koperasi	Dokumen	1		12	1		-	-	-	12	1200,00%							
		Program Pengembangan Iklim Penanaman Modal	Capaian kinerja Pengembangan iklim Penanaman Modal	Persen	100	128.500.000	7,07	55.366.000	100	117.305.000	0	0,00	0	53.360.450	0	53.360.450,00	7	108.726.450	0	84,6%	Dinas Penanaman Modal dan Pelayanan Terpadu Satu Pintu
		Kegiatan Penetapan Pemberian Fasilitas/Insentif DibiidangPenanaman Modal yang menjadi Kewenangan Daerah Kabupaten/Kota	Kebijakan pemberian fasilitas/ insentif penanaman modal yang menjadi kewenangan daerah kabupaten/ kota	Dokumen	1	128.500.000	-	-	1	17.375.000	0	0	0	937.500	0	937.500				Dinas Penanaman Modal dan Pelayanan Terpadu Satu Pintu	
		Subkegiatan Penetapan Kebijakan Daerah mengenai Pemberian Fasilitas/Insentif dan Kemudahan Penanaman Modal	Peraturan Bupati SOP pelaksanaan Pemberian Fasilitas/Insentif dan Kemudahan Penanaman Modal	Dokumen	1	86.500.000	-	-	1	11.425.000	0	0	0	937.500	0	937.500		937.500,00		1,1%	
		Subkegiatan Evaluasi Pelaksanaan Pemberian Fasilitas/Insentif dan Kemudahan Penanaman Modal	Laporan Evaluasi Pelaksanaan Pemberian Fasilitas/Insentif dan Kemudahan Penanaman Modal	Dokumen	1	42.000.000	-	-	4	5.950.000	0	0	0	0	0	0					
		Kegiatan Pembuatan Peta Potensi Investasi Kabupaten/Kota	Peta Potensi Investasi	Peta Potensi	2	108.000.000		55.366.000	2	99.930.000	0	0	0	52.422.950	0	52.422.950	0	107.788.950	0	99,8%	Dinas Penanaman Modal dan Pelayanan Terpadu Satu Pintu
		Subkegiatan Penyusunan Rencana Umum Penanaman Modal Daerah Kabupaten/Kota	Review Rencana Umum Penanaman Modal	Dokumen	1	56.500.000	-	-	1	49.937.500	0	0	1	44.692.950	1	44.692.950					
		Subkegiatan Penyediaan Peta Potensi dan Peluang Usaha Kabupaten/Kota	Peta Potensi dan Peluang Usaha	Dokumen	1	51.500.000	1	55.366.000	1	49.992.500	0	0	0	7.730.000	0	7.730.000	1	63.096.000	1	122,5%	
		Program Promosi Penanaman Modal	Persentase peningkatan investasi di Kabupaten/ Kota	Persen	17,79	473.038.000	12 investor	153.432.500	8,30	199.862.500	0	0	0	24.135.000	0	24.135.000		177.567.500		37,5%	Dinas Penanaman Modal dan Pelayanan Terpadu Satu Pintu
		Kegiatan Penyelenggaraan Promosi Penanaman Modal yang menjadi Kewenangan Daerah Kabupaten/Kota	Capaian Kinerja Penyelenggaraan Promosi Luar Daerah dan Promosi Dalam Daerah	Persen	100	473.038.000	4 dokumen	153.432.500	100	199.862.500	0	0	0	24.135.000	0	24.135.000		177.567.500		37,5%	Dinas Penanaman Modal dan Pelayanan Terpadu Satu Pintu
		Subkegiatan Penyusunan Strategi Promosi Penanaman Modal	Laporan Strategi Promosi	Dokumen	3	154.500.000	1	12.487.500	3	42.212.500	0	0	1	14.085.000	1	14.085.000	2	26.572.500	1	17,2%	
		Subkegiatan Pelaksanaan Kegiatan Promosi Penanaman Modal Daerah Kabupaten/Kota	Kegiatan seminar bisnis, forum, one on one meeting	Dokumen	4	318.538.000	3	140.945.000	4	157.650.000	0	0	1	10.050.000	1	10.050.000	4	150.995.000	1	47,4%	
			Kegiatan pameran penanaman modal	Dokumen	3				3		0		0		0		0		0		
			Kegiatan penerimaan misi penanaman modal	Dokumen	4				4		0		0		0		0		0		
		Program Pengendalian Pelaksanaan Penanaman Modal	Cakupan Pengendalian Pelaksanaan Penanaman Modal	Persen	100	430.237.000	100	247.287.516	100	422.704.600	0	19.641.618		107.108.972	0	107.108.972	100	354.396.488,00	1	82,4%	Dinas Penanaman Modal dan Pelayanan Terpadu Satu Pintu
		Kegiatan Pengendalian Pelaksanaan Penanaman Modal yang menjadi Kewenangan Daerah Kabupaten/Kota	Fasilitas permasalahan yang dihadapi perusahaan	Perusahaan	10	430.237.000	4	247.287.516	8	422.704.600	3	19.641.618	8	107.108.972	8	107.108.972	12	354.396.488,00	1	82,4%	Dinas Penanaman Modal dan Pelayanan Terpadu Satu Pintu
		Subkegiatan Koordinasi dan Sinkronisasi Pemantauan Pelaksanaan Penanaman Modal	Laporan realisasi penanaman modal	Dokumen LKPM	180	142.229.000	132	89.355.516	116	133.646.800	11	7.900.000	32	17.650.000	32	17.650.000	164	107.005.516,00	1	75,2%	
		Subkegiatan Koordinasi dan Sinkronisasi Pembinaan Pelaksanaan Penanaman Modal	Pembinaan penanaman modal PMA dan PMDN	Perusahaan PMA dan PMDN	75	220.090.500	132	151.014.500	232	224.872.800	0	6.741.618	66	66.675.222	66	66.675.222	198	217.689.722,00	3	98,9%	
		Koordinasi dan Sinkronisasi Pengawasan Pelaksanaan Penanaman Modal	Berita Acara Pengawasan	Perusahaan PMA dan PMDN	8	67.917.500	4	6.917.500	22	64.185.000	3	5.000.000	20	22.783.750	20	22.783.750	24	29.701.250,00	3	43,7%	
	Terwujudnya pemerataan pendapatan		Tingkat Pengangguran Terbuka	Persen	3,2	23.737.248.547	4,04	22.588.889.020	3,90	41.584.527.940	4,04	2.726.159.680	4,04	7.017.472.825	4,04	7.017.472.825	8,08	29.606.361.845,00	253%	124,7%	
		PROGRAM PELATIHAN KERJA DAN PRODUKTIVITAS TENAGA KERJA	Persentase Tenaga Kerja Bersertifikat Kompetensi	Persen	22,5	1.464.100.000		714.088.060	18,5	726.258.000		48.879.540		266.038.530	-	266.038.530	0	980.126.590	0,00	0,67	DINAS TENAGA KERJA DAN TRANSMIGRASI
		Pelaksanaan Pelatihan berdasarkan Unit Kompetensi	Persentase penerapan Program PBK dengan kualifikasi klaster	Persen	85	399.300.000		293.388.455	80	125.342.000		14.747.180		61.214.360	-	61.214.360	0	354.602.815	0,00	0,89	DINAS TENAGA KERJA DAN TRANSMIGRASI
		Koordinasi Lintas Lembaga dan Kerja Sama dengan Sektor Swasta untuk Penyediaan Instruktur serta Sarana dan Prasarana Lembaga Pelatihan Kerja	Persentase instruktur bersertifikat kompetensi	Persen	70	399.300.000		293.388.455	67	125.342.000		14.747.180		61.214.360	-	61.214.360	0	354.602.815	0,00	0,89	
			Rasio jumlah instruktur terhadap peserta pelatihan	Persen	10,5				10,5						-	- 0		-			
		Pembinaan Lembaga Pelatihan Kerja Swasta	Persentase LPK yang terakreditasi	Persen	51,5	465.850.000		150.478.400	47,5	324.508.000		6.021.180		118.601.810	-	118.601.810	0	269.080.210	0,00	0,58	DINAS TENAGA KERJA DAN TRANSMIGRASI
		Pembinaan Lembaga Pelatihan Kerja Swasta	LPK yang dibina	lpk	24	465.850.000		150.478.400	5	324.508.000	1	6.021.180		118.601.810	-	118.601.810	0	269.080.210	0,00	0,58	
		Perizinan dan Pendaftaran Lembaga Pelatihan Kerja	Persentase LPK yang memiliki perizinan	Persen	73	66.550.000			73	30.000.000		2.550.000		5.100.000	-	5.100.000	0	5.100.000	0,00	0,08	DINAS TENAGA KERJA DAN TRANSMIGRASI
		Penyediaan Sumber Daya Perizinan Lembaga Pelatihan Kerja secara Terintegrasi	LPK berizin yang terintegrasi melalui OSS	lpk	6	66.550.000			6	30.000.000		2.550.000	3	5.100.000	3	5.100.000	3	5.100.000	0,50	0,08	
		Pengukuran Produktivitas Tingkat Daerah Kabupaten/Kota	Tingkat Produktivitas Tenaga Kerja	Persen	30	532.400.000		270.221.205	30	246.408.000		25.561.180		81.122.360	-	81.122.360	0	351.343.565	0,00	0,66	DINAS TENAGA KERJA DAN TRANSMIGRASI
		Pengukuran Kompetensi dan Produktivitas Tenaga Kerja	Lulusan bersertifikat kompetensi	orang	20	532.400.000		270.221.205	20	246.408.000	20	25.561.180		81.122.360	-	81.122.360	0	351.343.565	0,00	0,66	
			Persentase perusahaan yang menerapkan program peningkatan produktivitas	Persen	20				20						-	- 0		- 0,00			

No	Sasaran	Usuran/Bidang Usuran Pemerintahan Daerah Dan Program/Kegiatan	Indikator Kinerja Program (Outcome)/ Kegiatan (output)	Satuan	Target RPJMD Kabupaten/kota pada Tahun 2026 (Akhir Periode RPJMD)		Realisasi Capaian Kinerja RPJMD Kabupaten/kota sampai dengan RKPD Kabupaten/kota Tahun Lalu (2021)		Target Kinerja dan Anggaran RKPD Kabupaten/kota Tahun Berjalan (2022) yang Dievaluasi		Realisasi Kinerja Pada Triwulan		Realisasi Capaian Kinerja dan Anggaran RKPD Kabupaten/kota yang Dievaluasi		Realisasi Kinerja dan Anggaran RPJMD Kabupaten/kota s/d Tahun 2022 (Akhir Tahun Pelaksanaan RKPD tahun)		Tingkat Capaian Kinerja dan Realisasi Anggaran RPJMD Kabupaten/kota s/d Tahun 2022 (%)		Perangkat Daerah Penanggung Jawab		
					6	7	8	I		II		13	14 = 7 + 13	15=14/6 x100%							
								9	10	11	12										
1	2	3	4	5	K	Rp	K	Rp	K	Rp	K	Rp	K	Rp	K	Rp	K	Rp	16		
		PROGRAM PENEMPATAN TENAGA KERJA	Persentase Tenaga kerja yang ditempatkan (dalam dan luar negeri) melalui mekanisme layanan Antar Kerja dalam wilayah Kabupaten/ kota	Persen	62	8.845.471.000		21.158.295.305	54	31.812.169.872		723.569.570		2.390.448.390	-	2.390.448.390	0	23.548.743.695	0,00	2,66	DINAS TENAGA KERJA DAN TRANSMIGRASI
		Pelayanan Antarkerja di Daerah Kabupaten/Kota	lowongan kerja yang tersedia di wilayah kabupaten/kota	orang	3750	8.372.332.105		20.828.450.305	3200	31.416.898.340		684.097.610		2.260.371.970	-	2.260.371.970	0	23.088.822.275	0,00	2,76	DINAS TENAGA KERJA DAN TRANSMIGRASI
		Pelayanan antar Kerja	pencari kerja yang terdaftar di kab/kota	orang	6500	30.023.004		95.118.911	4500	24.700.000	608	24.695.000		24.695.000	-	24.695.000	0	119.813.911	0,00	3,99	
		Penyuluhan dan Bimbingan Jabatan bagi Pencari Kerja	peserta sosialisasi informasi pasar kerja	orang	38	52.666.769		202.940.000	630	139.500.000	560	96.912.500		121.650.000	-	121.650.000	0	324.590.000	0,00	6,16	
		Penyelenggaraan Unit Layanan Disabilitas Ketenagakerjaan	Tenaga Kerja Khusus terdaftar dalam satu kabupaten/kota	orang	350	180.973.687		54.472.500	100	148.887.500	0	-		3.150.000	-	3.150.000	0	57.622.500	0,00	0,32	
		Perluasan Kesempatan Kerja	lokasi pembuatan infrastruktur padat karya	lokasi	80	8.108.668.645		20.475.918.894	215	31.103.810.840	0	562.490.110	215	2.110.876.970	215	2.110.876.970	215	22.588.795.864	2,69	2,79	
			Pemahaman peserta pelatihan pemanduan dan pembinaan usaha tenaga kerja terdidik menengah	orang	40				100	0	0	0	0	0	-	0	0	-	0,00		
			Pemahaman peserta pelatihan Teknologi Tepat Guna	orang	20				20	0	20	20	20	20	-	20	20	-	1,00		
		Pengelolaan Informasi Pasar Kerja	terfasilitasinya masyarakat dalam memperoleh informasi pasar kerja	orang	5500	408.446.614		324.632.500	4000	336.049.032		39.471.960		100.321.420	-	100.321.420	0	424.953.920	0,00	1,04	DINAS TENAGA KERJA DAN TRANSMIGRASI
		Pelayanan dan Penyediaan Informasi Pasar Kerja Online	penempatan tenaga kerja melalui Informasi Pasar Kerja (PK) Online (SISNAKER)	orang	2700	287.564.517		199.582.500	2700	236.599.032	288	39.471.960		100.321.420	-	100.321.420	0	299.903.920	0,00	1,04	
		Job Fair/Bursa Kerja	Pencari kerja yg mendapat dan mengakses informasi bursa kerja	orang	1500	120.882.097		125.050.000	1500	99.450.000	525	-	825	0	825	-	825	125.050.000	0,55	1,03	
		Perlindungan PMI (Pra dan Purna Penempatan) di Daerah Kabupaten/Kota	Calon Pekerja Migran Indonesia (CPMI)/Calon Tenaga Kerja Indonesia (CTKI) yang mendapatkan sosialisasi	Persen	55	64.692.281		5.212.500	50	59.222.500	0	-		29.755.000	-	29.755.000	0	34.967.500	0,00	0,54	DINAS TENAGA KERJA DAN TRANSMIGRASI
		Peningkatan Perlindungan dan Kompetensi Calon Pekerja Migran Indonesia (PMI)/Pekerja Migran Indonesia (PMI)	Perlindungan kepada PMI bermasalah	orang	2	6.943.579		5.212.500	2	5.712.500	0	-		420.000	-	420.000	0	5.632.500	0,00	0,81	
		Pembinaan Pekerja Migran Indonesia Purna Penempatan	Pekerja Migran (PMI) purna dan keluarganya yang diberdayakan	orang	20	57.748.702			40	53.510.000	0	-	40	29.335.000	40	29.335.000	40	29.335.000	2,00	0,51	
		PROGRAM HUBUNGAN INDUSTRIAL	Persentase Perusahaan yang menerapkan tata kelola kerja yang layak (PP/IKB, LKS Bipartit, Struktur Skala Upah, dan terdaftar peserta BPJS Ketenagakerjaan).	Persen	39	975.000.000		463.958.616	35	472.452.160		142.150.640		255.083.780	-	255.083.780	0	719.042.396	0,00	0,74	DINAS TENAGA KERJA DAN TRANSMIGRASI
		Pengesahan Peraturan Perusahaan dan Pendaftaran Perjanjian Kerja Bersama untuk Perusahaan yang hanya Beroperasi dalam 1 (satu) Daerah Kabupaten/Kota	Peningkatan Sarana Hubungan Industrial	Persen	58	386.058.282		207.492.616	50	115.637.500		32.057.500		49.157.500	-	49.157.500	0	256.650.116	0,00	0,66	DINAS TENAGA KERJA DAN TRANSMIGRASI
		Pengesahan Peraturan Perusahaan bagi Perusahaan	Persentase perusahaan yang telah memiliki Peraturan Perusahaan	Persen	38	294.895.313		65.675.000	35	89.922.500		7.500.000		23.462.500	-	23.462.500	0	89.137.500	0,00	0,30	
		Penyelenggaraan Pendaftaran dan Informasi Sarana Hubungan Industrial dan Jaminan Sosial Tenaga Kerja serta Pengucapahan	Persentase perusahaan yang telah terdaftar sebagai peserta BPJS Ketenagakerjaan	Persen	88,5	91.162.969		141.817.616	84,5	25.715.000		24.557.500		25.695.000	-	25.695.000	0	167.512.616		1,84	
		Pencegahan dan Penyelesaian Perselisihan Hubungan Industrial, Mogok Kerja dan Penutupan Perusahaan di Daerah Kabupaten/Kota	Persentase jumlah perusahaan yang berselisih	Persen	23	588.941.719		256.466.000	20	356.814.660		110.093.140		205.926.280	-	205.926.280	0	462.392.280	0,00	0,79	DINAS TENAGA KERJA DAN TRANSMIGRASI
		Pencegahan Perselisihan Hubungan Industrial, Mogok Kerja, dan Penutupan Perusahaan yang Berakibat/Berdampak pada Kepentingan di 1 (satu) Daerah Kabupaten/Kota	Persentase perusahaan yang sudah menyusun struktur skala upah	Persen	34	272.041.875		86.251.000	80	183.569.660		37.820.640		68.193.780	-	68.193.780	0	154.444.780	0,00	0,57	
		Penyelesaian Perselisihan Hubungan Industrial, Mogok Kerja, dan Penutupan Perusahaan yang Berakibat/Berdampak pada Kepentingan di 1 (satu) Daerah Kabupaten/Kota	Persentase perselisihan hubungan industrial yang diselesaikan melalui Perjanjian Bersama oleh Mediator Hubungan Industrial	Persen	20	145.860.750		103.522.500	80	103.717.500		54.815.000		78.400.000	-	78.400.000	0	181.922.500	0,00	1,25	
		Penyelenggaraan Verifikasi dan Rekapitulasi Keanggotaan pada Organisasi Pengusaha, Federasi dan Konfederasi Serikat Pekerja/Serikat Buruh serta Non Afiliasi	Rekapitulasi tahunan jumlah kekonfederasi SP/SB yang tercatat, federasi SP/SB yang tercatat, SP/SB di perusahaan yang tercatat, SP/SB di luar perusahaan yang tercatat dan anggota SP/SB di perusahaan	Persen	50	98.108.718		53.672.500	50	36.332.500		11.557.500		36.082.500	-	36.082.500	0	89.755.000	0,00	0,91	
		Pelaksanaan Operasional Lembaga Kerjasama Tripartit Daerah Kabupaten/Kota	Lembaga Kerja Sama (LKS) Tripartit kabupaten/kota yang diberdayakan	lks	8	72.930.375		13.020.000	1	33.195.000		5.900.000	1	23.250.000	1	23.250.000	1	36.270.000	0,13	0,50	
		PROGRAM PEMBANGUNAN KAWASAN TRANSMIGRASI	Persentase Penempatan Transmigrasi	Persen	100	700.000.000		252.547.039	74	467.128.740		81.917.360		203.986.095	-	203.986.095	0	456.533.134	0,00	0,65	DINAS TENAGA KERJA DAN TRANSMIGRASI

No	Sasaran	Usuran/Bidang Usuran Pemerintahan Daerah Dan Program/Kegiatan	Indikator Kinerja Program (Outcome) Kegiatan (output)	Satuan	Target RPJMD Kabupaten/kota pada Tahun 2026 (Akhir Periode RPJMD)	Realisasi Capaian Kinerja RPJMD Kabupaten/kota sampai dengan RKPD Kabupaten/kota Tahun Lalu (2021)		Target Kinerja dan Anggaran RKPD Kabupaten/kota Tahun Berjalan (2022) yang Dievaluasi	Realisasi Kinerja Pada Triwulan				Realisasi Capaian Kinerja dan Anggaran RKPD Kabupaten/kota yang Dievaluasi	Realisasi Kinerja dan Anggaran RPJMD Kabupaten/kota s/d Tahun 2022 (Akhir Tahun Pelaksanaan RKPD tahun)	Tingkat Capaian Kinerja dan Realisasi Anggaran RPJMD Kabupaten/kota s/d Tahun 2022 (%)		Perangkat Daerah Penanggung Jawab		
						I			II		13				14 = 7 + 13			15=14/6 x100%	
						K	Rp		K	Rp	K	Rp			K	Rp		K	Rp
1	2	3	4	5	6	7	8	9	10	11	12	13	14	15	16	17	18		
		Penataan Persebaran Penduduk yang Berasal dari 1 (satu) Daerah Kabupaten/Kota	Tercapainya penyiapan dan penempatan calon transmigrasi	Persen	68	252.547.039		64	467.128.740		81.917.360		203.986.095	-	203.986.095	0	456.533.134	0,00	DINAS TENAGA KERJA DAN TRANSMIGRASI
		Pemindahan dan Penempatan Transmigran yang berasal dari 1 (satu) Daerah Kabupaten/Kota	pemahaman masyarakat tentang informasi transmigrasi sebanyak 90% dari 750 orang	orang	550	252.547.039		750	467.128.740	650	81.917.360	650	203.986.095	650	203.986.095	650	456.533.134	1,18	
		PROGRAM PENATAAN DESA	Cakupan Pelaksanaan Penataan Desa	Persen	100	140.000.000	n/a	75	16.115.000	-	-	100	15.115.000	100	15.115.000	100,00	15.115.000	100,00	10,80
		Penyelenggaraan Penataan Desa	Kalurahan yang menyelenggara kan Penataan Desa	Kalurahan	75	140.000.000	n/a	75	16.115.000	-	-	75	15.115.000	75	15.115.000	75,00	15.115.000	100,00	10,80
		Facilitasi Penataan Kewenangan Desa	Kalurahan yang Terfasilitasi Penyelenggaraan Kewenangan Desa (Produk Hukum, Aset Kal, Batas Kal)	Kalurahan	75	140.000.000	n/a	75	16.115.000	-	-	75	15.115.000	75	15.115.000	75,00	15.115.000	100,00	10,80
		PROGRAM PENINGKATAN KERJASAMA DESA	Cakupan Pelaksanaan Pendampingan Kerjasama Antar Kalurahan	Persen	100	50.000.000	n/a	100	22.451.000	-	1.700.000	14	3.300.000	14	3.300.000	14,00	3.300.000	14,00	6,60
		Facilitasi Kerja sama antar Desa	Cakupan Desa yang Melakukan Kerjasama Antar Desa	Desa	75	50.000.000	n/a	75	22.451.000	-	1.700.000	11	3.300.000	11	3.300.000	11,00	3.300.000	14,67	6,60
		Facilitasi Kerja Sama Antar Desa dalam Kabupaten/Kota	Pemahaman Peserta Bimtek Peningkatan Kapasitas BKAD dan BPUPK meningkat 100% dari 34 Orang	Orang	34	50.000.000	n/a	34	22.451.000	1.700.000	0	3.300.000	-	3.300.000	-	3.300.000	-	6,60	
			Pemahaman Peserta Bimtek Peningkatan Kapasitas UPK meningkat sebanyak 100% dari 51 Orang	Orang	51		n/a	51		-		51		51		51,00	-	100,00	
		PROGRAM ADMINISTRASI PEMERINTAHAN DESA	Cakupan Pelaksanaan Administrasi Pemerintahan Kalurahan yang Baik	Persen	100	4.294.388.138	n/a	100	4.632.067.196	661.275.588		40	2.000.572.904	40	2.000.572.904	40,00	2.000.572.904	40,00	46,59
		Pembinaan dan Pengawasan Penyelenggaraan Administrasi Pemerintahan Desa	Cakupan Peningkatan Peran dan Tanggungjawab Pemerintah Desa	Persen	100	4.294.388.138	n/a	80	4.632.067.196	661.275.588		40	2.000.572.904	40	2.000.572.904	40,00	2.000.572.904	40,00	46,59
		Facilitasi Penyelenggaraan Administrasi Pemerintahan Desa	Kalurahan yang Terfasilitasi Penyelenggaraan Administrasi Pemerintahan Desa (Laporan Lurah dan SIDI)	Kalurahan	75	60.000.000	n/a	75	111.370.500	3.750.000			27.120.500	-	27.120.500	-	27.120.500	-	45,20
		Facilitasi Penyusunan Perencanaan Pembangunan Desa	Pamong Desa yang Mendapatkan Bimtek Penyelenggaraan Musrenbang	Orang	150	40.000.000	n/a	150	15.552.520	-		9.375.000	-	9.375.000	-	9.375.000	-	23,44	
		Facilitasi Pengelolaan Keuangan Desa	Kalurahan yang terfasilitasi pendampingan Dana Desa dan ADD	Kalurahan	75	60.000.000	n/a	75	97.449.500	7.844.500			74.423.500	-	74.423.500	-	74.423.500	-	124,04
			Pamong Kalurahan yang Mendapatkan Bimtek Pengelolaan Keuangan Desa	Orang	75		n/a	75				75		75	0	75,00	-	100,00	
		Pembinaan Peningkatan Kapasitas Aparatur Pemerintah Desa	Pembayaran jaminan kesehatan bagi Kepala dan Perangkat Desa	Bulan	12	2.682.000.000	n/a	12	2.615.275.000	3	473.286.896	6	917.327.620	6	917.327.620	6,00	917.327.620	50,00	34,20
			Meningkatnya Pemahaman Peserta Bimtek Perencanaan Pembangunan Desa	Persen	80		n/a	80		-	-	-	-	0	-	-	-	-	
			Meningkatnya Pemahaman Peserta Bimtek Pengawasan	Persen	80		n/a	80		-	-	-	-	0	-	-	-	-	
		Facilitasi Penyelenggaraan Musyawarah Desa	Laporan Sosialisasi DD	Dokumen	1	20.000.000	n/a	1	82.060.000	1	19.725.000	1	54.599.500	1	54.599.500	1,00	54.599.500	100,00	273,00
			Meningkatnya Pemahaman Peserta Bimtek Pelaporan Pelaksanaan Dana Desa	Persen	80		n/a	80		-	-	-	-	0	-	-	-	-	
			Laporan Pelaksanaan Dana Desa	Dokumen	1		n/a	1		-	-	-	-	0	-	-	-	-	
		Pembinaan dan Pemberdayaan BUM Desa dan Lembaga Kerja sama antar Desa	Pemahaman Peserta Bimtek Pemberdayaan Usaha Ekonomi Pedesaan Meningkat 80% dari 75 Orang	Orang	60	322.388.138	n/a	60	411.586.080	51.652.568			267.653.328	-	267.653.328	-	267.653.328	-	83,02
			Pemahaman Peserta Bimtek Peningkatan Kapasitas Pengelolaan Bumdes Meningkat 80% dari 300 orang	Orang			n/a	240		240		100		100	0	100,00	-	#DIV/0!	#DIV/0!
			Pemahaman Peserta Pelatihan Bumdes Meningkat 80% dari 360 Orang	Orang	288		n/a	288		-	-	-	-	0	-	-	-	-	
			Pelatihan Pemberdayaan Bumdes	Lokasi	10		n/a	10		-		4		4	0	4,00	-	40,00	
			Pemahaman Peserta Bimtek Program Global Gotong Royong Meningkat 80% dari 100 Orang	Orang	80		n/a	80		-		80		80	0	80,00	-	100,00	
			Jasa Tenaga Administrasi	Orang	12		n/a	12		3		6		6	0	6,00	-	50,00	
			Sosialisasi Bumdes Wijirejo	Orang	30		n/a	30		-	-	-	-	0	-	-	-	-	

No	Sasaran	Usuran/Bidang Usuran Pemerintahan Daerah Dan Program/Kegiatan	Indikator Kinerja Program (Outcome)/ Kegiatan (output)	Satuan	Target RPJMD Kabupaten/kota pada Tahun 2026 (Akhir Periode RPJMD)		Realisasi Capaian Kinerja RPJMD Kabupaten/kota sampai dengan RKPD Kabupaten/kota Tahun Lalu (2021)		Target Kinerja dan Anggaran RKPD Kabupaten/kota Tahun Berjalan (2022) yang Dievaluasi		Realisasi Kinerja Pada Triwulan				Realisasi Capaian Kinerja dan Anggaran RKPD Kabupaten/kota yang Dievaluasi	Realisasi Kinerja dan Anggaran RPJMD Kabupaten/kota s/d Tahun 2022 (Akhir Tahun Pelaksanaan RKPD tahun)		Tingkat Capaian Kinerja dan Realisasi Anggaran RPJMD Kabupaten/kota s/d Tahun 2022 (%)		Perangkat Daerah Penanggung Jawab		
											I		II									
											9	10	13	14 = 7 + 13							15=14/6 x100%	
1	2	3	4	5	K	Rp	K	Rp	K	Rp	K	Rp	K	Rp	K	Rp	K	Rp	16			
		Penyelenggaraan Pemilihan, Pengangkatan dan Pemberhentian Kepala Desa	Peserta Koordinasi dan Bimtek Pemilihan, Pengangkatan dan Pemberhentian Lurah	Orang	300	60.000.000	n/a	n/a	300	251.100.000			-	30	23.350.000	30	23.350.000	30,00	23.350.000	10,00	38,92	
		Fasilitasi Pengangkatan dan Pemberhentian Perangkat Desa	Peserta Koordinasi dan Bimtek Pengangkatan dan Pemberhentian Perangkat Desa	Orang	300	60.000.000	n/a	n/a	300	104.148.500	3.875.000		150	59.087.500	150	59.087.500	150,00	59.087.500	50,00	98,48		
		Fasilitasi Penyusunan Profil Desa	Laporan Evaluasi Profil Desa	Dokumen	1	30.000.000	n/a	n/a	1	51.850.000		-	-	-	0	-	-	-	-	-		
			Meningkatnya Pemahaman Peserta Bimtek Profil Desa	Dokumen	80		n/a	n/a	80		-		-	-	0	-	-	-	-	-		
			Meningkatnya Pemahaman Peserta Bimtek Lomba Desa/ Kalurahan	Persen	80		n/a	n/a	80		-		-	-	0	-	-	-	-	-		
			Laporan Pelaksanaan Lomba Desa/ Kalurahan	Dokumen	1		n/a	n/a	1		-		-	-	0	-	-	-	-	-		
			Laporan Pembinaan Lomba Desa/ Kalurahan	Dokumen	1		n/a	n/a	1		-		-	-	0	-	-	-	-	-		
		Pembinaan Peningkatan Kapasitas Anggota BPD	Anggota Bamuskal yang Mendapatkan Peningkatan Kapasitas	Orang	75	60.000.000	n/a	n/a	75	20.608.000		-	75	18.108.000	75	18.108.000	75,00	18.108.000	100,00	30,18		
		Pelaksanaan Penugasan Urusan/Kewenangan Kabupaten/Kota yang Dilaksanakan oleh Desa	Desa/ Kalurahan yang mendapatkan pendampingan bantuan keuangan kepada pemerintah Desa	Kalurahan	75	400.000.000	n/a	n/a	75	548.567.096	8	54.596.624	25	251.097.956	25	251.097.956	25,00	251.097.956	33,33	62,77		
		Fasilitasi Evaluasi Perkembangan Desa serta Lomba Desa dan Kalurahan	Desa Mendapatkan Pendampingan Lomba Desa	Kalurahan	75	500.000.000	n/a	n/a	75	322.500.000		46.545.000	75	298.430.000	75	298.430.000	75,00	298.430.000	100,00	59,69		
		PROGRAM PEMBERDAYAAN LEMBAGA KEMASYARAKATAN, LEMBAGA ADAT DAN MASYARAKAT HUKUM ADAT	Cakupan Pelaksanaan Pemberdayaan Lembaga Kemasyarakatan dan Kalurah	Persen	100	5.168.197.409	n/a	n/a	100	1.750.001.472		873.971.982	71	1.281.101.626	71	1.281.101.626	71,00	1.281.101.626	71,00	24,79	DINAS PEMBERDAYAAN MASYARAKAT DAN KALURAHAN	
		Pemberdayaan Lembaga Kemasyarakatan yang Bergerak di Bidang Pemberdayaan Desa dan Lembaga Adat Tingkat Daerah Kabupaten/Kota serta Pemberdayaan Masyarakat Hukum Adat yang Masyarakat Pelakunya Hukum Adat yang Sama dalam Daerah Kabupaten/Kota	Cakupan Lembaga dan Organisasi Kemasyarakatan yang Terlibat didalam Pemberdayaan Masyarakat	Persen		5.168.197.409	n/a	n/a	80	1.750.001.472		873.971.982	33	1.281.101.626	33	1.281.101.626	33,33	1.281.101.626	#DIV/0!	24,79	DINAS PEMBERDAYAAN MASYARAKAT DAN KALURAHAN	
		Fasilitasi Penataan, Pemberdayaan dan Pendayagunaan Kelembagaan Lembaga Kemasyarakatan Desa/Kelurahan (RT, RW, PKK, Posyandu, LPM, dan Karang Taruna), Lembaga Adat Desa/Kelurahan dan Masyarakat Hukum Adat	PKK Kalurahan yang Mendapatkan Pendampingan P2W-KSS	PKK Kalurahan	6	3.568.197.409	n/a	n/a	6	828.931.440	75	594.316.500	2	703.624.000	2	703.624.000	2,00	703.624.000	33,33	19,72		
			Kalurahan yang Mendapatkan Pendampingan Pemberdayaan Posyandu dan PAUD	Kalurahan	75		n/a	n/a	75		75		75		0	75,00	-	100,00				
		Peningkatan Kapasitas Kelembagaan Lembaga Kemasyarakatan Desa/Kelurahan (RT, RW, PKK, Posyandu, LPM, dan Karang Taruna), Lembaga Adat Desa/Kelurahan dan Masyarakat Hukum Adat	Peserta yang Memahami Bimtek Pengelolaan Kegiatan PMT AS	Persen	80	500.000.000	n/a	n/a	80	151.375.000	50.587.500		80	142.274.500	80	142.274.500	80,00	142.274.500	100,00	28,45		
			Penyelenggaraan Operasional Pemberdayaan dan Kesejahteraan Keluarga	Dokumen	1		n/a	n/a	1	-			-		0	-	-	-	-	-		
			Peserta yang Memahami Bimtek Keterpaduan Posyandu Bagi Kader Posyandu	Persen	80		n/a	n/a	80	-			80		0	80,00	-	100,00				
			Kalurahan yang Mengikuti Seleksi Tokoh Pemberdayaan Masyarakat	Kalurahan	75		n/a	n/a	75	-			75		0	75,00	-	100,00				
			Lomba Posyandu	Dokumen	1		n/a	n/a	1	-			1		0	1,00	-	100,00				
			Peserta yang Memahami Bimtek Pelaporan Konvergensi Stunting	Persen	80		n/a	n/a	80	-			-		0	-	-	-	-	-		
			Peserta yang Memahami Bimtek Penguatan Kelembagaan TP PKK	Persen	80		n/a	n/a	80	-			-		0	-	-	-	-	-		
			Peserta yang Memahami Peningkatan Kapasitas LPM	Persen	80		n/a	n/a	80	-			80		0	80,00	-	100,00				
			Peserta yang Memahami Peningkatan Kapasitas Kader Posyandu	Persen	80		n/a	n/a	80	-			80		0	80,00	-	100,00				

No	Sasaran	Urusan/Bidang Urusan Pemerintahan Daerah dan Program/Kegiatan	Indikator Kinerja Program (Outcome) Kegiatan (output)	Satuan	Target RPJMD Kabupaten/kota pada Tahun 2026 (Akhir Periode RPJMD)		Realisasi Capaian Kinerja RPJMD Kabupaten/kota sampai dengan RKPD Kabupaten/kota Tahun Lalu (2021)		Target Kinerja dan Anggaran RKPD Kabupaten/kota Tahun Berjalan (2022) yang Dievaluasi		Realisasi Kinerja Pada Triwulan		Realisasi Capaian Kinerja dan Anggaran RKPD Kabupaten/kota yang Dievaluasi		Realisasi Kinerja dan Anggaran RPJMD Kabupaten/kota s/d Tahun 2022 (Akhir Tahun Pelaksanaan RKPD tahun)		Tingkat Capaian Kinerja dan Realisasi Anggaran RPJMD Kabupaten/kota s/d Tahun 2022 (%)		Perangkat Daerah Penanggung Jawab		
					K	Rp	K	Rp	K	Rp	I		II		13		14 = 7 + 13			15=14/6 x100%	
											K	Rp	K	Rp	K	Rp	K	Rp		K	Rp
1	2	3	4	5	6	Rp	7	Rp	8	Rp	9	Rp	10	Rp	11	Rp	12	Rp	16		
			Pemberian PMT AS Bagi Anak TK/ RA	Dokumen	1		n/a	n/a	1		-		-		0		-	-			
			Anggota LKK yang Mendapatkan Bimtek Penguatan Kelembagaan	Orang	360		n/a	n/a	360		-		-		0		-	-			
			Peserta yang Memahami Pelatihan Pemasaq PMT AS	Persen	80		n/a	n/a	80		-		-		0		-	-			
		Facilitasi Pengembangan Usaha Ekonomi Masyarakat dan Pemerintah Desa dalam Meningkatkan Pendapatan Asli Desa	Pemahaman Peserta Bimtek Peningkatan Kapasitas Pelaku Pasar Desa Meningkat 80% dari 70 Orang	Orang	56	160.000.000	n/a	n/a	56	47.057.000		637.500	6%	1.912.500	0	1.912.500	0,06	1.912.500	0,11	1,20	
			Laporan Pelaksanaan Camnarel	Dokumen	1		n/a	n/a	1		-		-		0		-	-			
			Pemahaman Peserta Mobilitas Training Pedagang Pasar Desa Meningkat 80% dari 120 Orang	Orang	80		n/a	n/a	80		-		-		0		-	-			
			Laporan Pelaksanaan Bantul Expo	Dokumen	1		n/a	n/a	1		-		-		0		-	-			
		Facilitasi Pemerintah Desa dalam Pemanfaatan Teknologi Tepat Guna	Pemahaman Peserta Bimtek Pelatihan Keterampilan Hasil Pertanian dan Peternakan yang Berbasis TTG Meningkat 80% dari 200 Orang	Orang	160	240.000.000	n/a	n/a	160	77.946.000		40.400.000	160	75.546.000	160	75.546.000	160,00	75.546.000	100,00	31,48	
			Ekspose Lomba Kreasi dan Inovasi Peternak TTG	Orang	50,0		n/a	n/a	50		-		50		0	50,00	-	100,00			
			Lomba Teknologi Tepat Guna	Kecamatan	17		n/a	n/a	17		-		17		0	17,00	-	100,00			
			Pemahaman Peserta Bimtek Pengembangan TTG Tingkat Kabupaten Bantul Meningkat 80% dari 51 Orang	Orang	41		n/a	n/a	41		41		-		0	-	-	-			
			Pelatihan Keterampilan Hasil Pertanian dan Peternakan Berbasis TTG	Orang	100		n/a	n/a	100		100		100		0	100,00	-	100,00			
		Facilitasi Tim Penggerak PKK dalam Penyelenggaraan Gerakan Pemberdayaan Masyarakat dan Kesejahteraan Keluarga	Tim Penggerak PKK yang Mendapatkan Pendampingan Penyelenggaraan Gerakan PKK	TP PKK	93	700.000.000	n/a	n/a	93	644.692.032	26	188.030.482	50	357.744.626	50	357.744.626	50,00	357.744.626	53,76	51,11	
		PROGRAM PENYELENGGARAAN KEISTIMEWAAAN YOGYAKARTA URUSAN PERTANAHAN	Persentase ketersediaan bidang tanah kalurahan berdasarkan hasil inventarisasi.	Persen	100	800.000.000	n/a	n/a	16	540.650.000	-	-	53.770.000	-	53.770.000	-	53.770.000	-	6,72	DINAS PEMBERDAYAAN MASYARAKAT DAN KALURAHAN	
		Pengelolaan tanah kasutanan dan tanah kadipaten	Capaian Kinerja Perencanaan Tata Ruang SRS Tanah Kasutanan dan Tanah Kadipaten	%	100	800.000.000	n/a	n/a	100	540.650.000	-	3	53.770.000	3	53.770.000	3,00	53.770.000	3,00	6,72	DINAS PEMBERDAYAAN MASYARAKAT DAN KALURAHAN	
		Penatausahaan Tanah Kasutanan dan Tanah Kadipaten	Kepastian hukum dan administrasi batas wilayah desa budaya dan ritisan desa budaya	desa	75	800.000.000	n/a	n/a	12	506.150.000	-	-	-	19.470.000	-	19.470.000	-	19.470.000	-	2,43	
		Pengadaan Sarana dan Prasarana Pendukung Pelaksanaan Kegiatan Keistimewaan Urusan Pertanian	Sarana Pendukung : 3 Unit	unit	0				3	34.500.000		-	34.300.000		34.300.000	-	34.300.000				
		PROGRAM PENYELENGGARAAN KEISTIMEWAAAN YOGYAKARTA URUSAN KELEMBAGAAN DAN KETATAL AKSANAAN	Presentasi Kalurahan yang Melaksanakan Urusan Kelembagaan	Persen	100	1.300.092.000	n/a	n/a	100	1.145.234.500	192.695.000		548.056.500	-	548.056.500	-	548.056.500	-	42,16	DINAS PEMBERDAYAAN MASYARAKAT DAN KALURAHAN	
		Penataan Kelembagaan dan Ketatalaksanaan Keistimewaan	Capaian Kinerja Penataan Kelembagaan dan Ketatalaksanaan di Kalurahan	Persen	100	1.300.092.000	n/a	n/a	100	1.145.234.500	192.695.000	50	548.056.500	50	548.056.500	50,00	548.056.500	50,00	42,16	DINAS PEMBERDAYAAN MASYARAKAT DAN KALURAHAN	
		Penataan Bentuk Kelembagaan Asli Bantul	Pengukuhan Lurah Sebagai Pemangku Keistimewaan	Lurah	48	1.300.092.000	n/a	n/a	48	1.145.234.500	192.695.000	48	548.056.500	48	548.056.500	48,00	548.056.500	100,00	42,16		
			Peningkatan Kapasitas Pemang Kalurahan dan Lembaga Kemasyarakatan Kalurahan	Orang	150		n/a	n/a	150		150		150		0	150,00	-	100,00			
			Tambahan Penghasilan sebagai Pengganti Pelungguh Kalurahan Trimurti dan Jagalan	Bulan	12		n/a	n/a	12		3		6		6	6,00	-	50,00			
			Dokumen Laporan Pelaksanaan Monitoring Urusan Keistimewaan di Kalurahan	Dokumen	1		n/a	n/a	1			-	-		-	-	-	-			
		Terwujudnya pemerataan pendapatan	Capaian Jaringan Kabupaten Kreatif	Persen	100	5.153.415.157	n/a	3.189.519.092	80	7.110.573.936	n/a	217.592.556	n/a	1.555.068.294	n/a	1.555.068.294	n/a	4.744.587.386	92%		
		PROGRAM PENGEMBANGAN SUMBER DAYA PARIWISATA DAN EKONOMI KREATIF	Pengembangan Sumber Daya Pariwisata dan Ekonomi Kreatif	CBT	3	1.099.778.940	1.045.188.024	-	1.259.244.782	37.855.256		339.098.928	-	339.098.928	-	1.384.286.952	0%	126%	DINAS PARIWISATA		
		Kegiatan Pelaksanaan Peningkatan Kapasitas Sumber Daya Manusia Pariwisata dan Ekonomi Kreatif Tingkat Dasar	Cakupan Peningkatan Kapasitas Sumber Daya Manusia Pariwisata dan Ekonomi Kreatif Tingkat Dasar	persen	100	1.099.778.940	100	1.045.188.024	1.259.244.782	0,07	37.855.256		339.098.928	-	339.098.928	100	1.384.286.952	100%	126%	DINAS PARIWISATA	

No	Sasaran	Usuran/Bidang Usuran Pemerintahan Daerah Dan Program/Kegiatan	Indikator Kinerja Program (Outcome)/ Kegiatan (output)	Satuan	Target RPJMD Kabupaten/kota pada Tahun 2026 (Akhir Periode RPJMD)		Realisasi Capaian Kinerja RPJMD Kabupaten/kota sampai dengan RKPD Kabupaten/kota Tahun Lalu (2021)		Target Kinerja dan Anggaran RKPD Kabupaten/kota Tahun Berjalan (2022) yang Dievaluasi		Realisasi Kinerja Pada Triwulan		Realisasi Capaian Kinerja dan Anggaran RKPD Kabupaten/kota yang Dievaluasi		Realisasi Kinerja dan Anggaran RPJMD Kabupaten/kota s/d Tahun 2022 (Akhir Tahun Pelaksanaan RKPD tahun)		Tingkat Capaian Kinerja dan Realisasi Anggaran RPJMD Kabupaten/kota s/d Tahun 2022 (%)		Perangkat Daerah Penanggung Jawab		
					6		7		8		I		II		13		14 = 7 + 13			15=14/6 x100%	
					K	Rp	K	Rp	K	Rp	K	Rp	K	Rp	K	Rp	K	Rp		K	Rp
1	2	3	4	5															16		
		Sub Kegiatan Pengembangan Kompetensi SDM Parwisata dan Ekonomi Kreatif Tingkat Dasar	Laporan kegiatan pengembangan kompetensi SDM parwisata dan eknomi kreatif tinoklat dasar	bulan	12	768.088.470			12	729.611.016	3	8.358.878	6	242.443.214	6	242.443.214	50%	32%			
			Meningkatnya ketrampilan dan pengetahuan bagi masyarakat dan pelaku wisata sebesar 90%dari 120 peserta	orang	235				120		-		40		40	-	40	-	17%		
			Sosialisasi Terkait Ekonomi Kreatif di Desa Wisata	desa wisata	-				30		-		11		11	-	11	-			
			Workshop Ekonomi Kreatif	kali	-				2		-		-		-	-	-	-			
		Sub Kegiatan Peningkatan Peran Serta Masyarakat dalam Pengembangan Kemitraan Parwisata	Kelembagaan Pokdarwis/Desa Wisata	orang	-	331.690.470			100	529.633.766	25,07	29.496.378		96.655.714	-	96.655.714	-	96.655.714	29%		
			Laporan kegiatan peningkatan peran serta masyarakat dalam pengembangan kemitraan parwisata	dokumen	12				12		3		6		6	-	6	-	50%		
			Penguatan Kelembagaan Pokdarwis/Desa Wisata	orang	45				50		-		-		-	-	-	-	0%		
			Pokdarwis berprestasi dalam tsa kategori	kelompok	9				3		3		3		3	-	3	-	33%		
			Temu Saka Parwisata	orang	-				50		-		-		-	-	-	-			
			Meningkatnya ketrampilan dan pengetahuan bagi masyarakat dan pelaku wisata sebesar 90%dari 120 peserta						120		-		-		-	-	-	-			
		PROGRAM PEMBERDAYAAN USAHA MENENGAH, USAHA KECIL, DAN USAHA MIKRO (UMKM)	Persentase UMKM yang berizin	Persen	70	736.976.000	80	197.582.556	50	740.589.832		15.750.400		186.908.744	-	186.908.744	80,00	384.491.300,00	114,29%	52,2%	DINAS KOPERASI, USAHA KECIL DAN MENENGAH, PERINDUSTRIAN DAN PERDAGANGAN
		Pemberdayaan Usaha Mikro yang dilakukan melalui Pendataan, Kemitraan, Kemudahan Perizinan, penguatan Kelembagaan dan koordinasi dengan Para Pemangku kepentingan	Usaha mikro yang diberdayakan	Unit	296	736.976.000	100	197.582.556	296	740.589.832		15.750.400		186.908.744	-	186.908.744	100	384.491.300,00	33,78%	52,2%	DINAS KOPERASI, USAHA KECIL DAN MENENGAH, PERINDUSTRIAN DAN PERDAGANGAN
		Pendataan Potensi dan pengembangan Usaha Mikro				220.783.500		89.278.206		107.394.832		15.750.400		68.163.544		68.163.544		157.441.750,00		71,3%	
			Data pemetaan UMKM dari Rumah Tanodga Misin	Dokumen	1				1		-		0,10		0		0		10,00%		
			Laporan pendataan UMKM	Dokumen	24		24		24		6		12		12		36		150,00%		
			Laporan updating data usaha mikro	Dokumen	1		1		1		-		0,30		0		1		130,00%		
			Pemeliharaan Aplikasi SIDAUI	Aplikasi	1				1		-		1		1		1		100,00%		
		Pemberdayaan melalui Kemitraan Usaha Mikro				100.354.500	12.999.800		33.350.000		-		32.850.000		32.850.000		45.849.800,00		45,7%		
			Fasilitasi kemitraan UKM naik kelas dengan inkubator bisnis	PKS	2				2		-	-	2		2		2		100,00%		
			Usaha mikro binaan yang bermitra	Peserta	60				30		-		30		30		30		50,00%		
		Fasilitasi Kemudahan Perizinan Usaha Mikro				76.131.000			22.525.000		-	-	-		-		-		0,0%		
			Pengawasan perizinan pelaku usaha mikro	Unit Usaha	56				40		-		20		20		20		35,71%		
			Usaha Mikro yang Difasilitasi Perizinannya	Unit Usaha	90				50		-		30		30		30		33,33%		
		Pemberdayaan Kelembagaan Potensi dan pengembangan Usaha Mikro				268.525.000	95.304.550		560.745.000		-		77.645.200		77.645.200		172.949.750,00		64,4%		
			Laporan hasil FGD inkubator Bisnis	Dokumen	1				1		-		-		-		-		0,00%		
			Laporan sosialisasi kewirausahaan	Dokumen	-		3		14		-		-		-		3				
			Peserta pelatihan manajemen	Orang	-				40		-		40		40		40				
			Peserta pelatihan Pemberdayaan Usaha Mikro	Orang	-				260		-		-		-		-				
			Peserta pelatihan peningkatan kapasitas UKM	Orang	-				40		-		-		-		-				
			Peserta pelatihan sertifikasi, promosi dan kualitas produk UMKM bagi UMKM di lapangan tirengo	Orang	-				20		-		20		20		20				
			Usaha mikro yang diberdayakan melalui penguatan kelembagaan dan pengembangan usaha mikro	unit	166										-		-		0,00%		
		Koordinasi dan Sinkronisasi dengan Para Pemangku Kepentingan dalam Pemberdayaan Usaha Mikro				71.182.000			16.575.000		-	-	-	8.250.000	8.250.000		8.250.000,00		11,6%		
			Laporan hasil Koordinasi dan Sinkronisasi dengan Para Pemangku Kepentingan dalam Pemberdayaan Usaha Mikro	Dokumen	1				1		-		1		1		1		100,00%		
		PROGRAM PENGEMBANGAN UMKM	Persentase UMKM binaan yang meningkat omsetnya	Persen	80	420.988.000	400	233.924.764	60	474.923.632		107.944.300		245.205.444	-	245.205.444	400,00	479.130.208,00	500,00%	113,8%	DINAS KOPERASI, USAHA KECIL DAN MENENGAH, PERINDUSTRIAN DAN PERDAGANGAN
		Pengembangan Usaha Mikro dengan Orientasi peningkatan Skala Usaha Menjadi Usaha Kecil	Jumlah usaha mikro yang menjadi wirausaha	Unit Usaha	180	420.988.000	100	233.924.764	180	474.923.632		107.944.300		245.205.444	-	245.205.444	100	479.130.208,00	55,56%	113,8%	DINAS KOPERASI, USAHA KECIL DAN MENENGAH, PERINDUSTRIAN DAN PERDAGANGAN

No	Sasaran	Usuran/Bidang Usuran Pemerintahan Daerah Dan Program/Kegiatan	Indikator Kinerja Program (Outcome)/ Kegiatan (output)	Satuan	Target RPJMD Kabupaten/kota pada Tahun 2026 (Akhir Periode RPJMD)		Realisasi Capaian Kinerja RPJMD Kabupaten/kota sampai dengan RKPD Kabupaten/kota Tahun Lalu (2021)		Target Kinerja dan Anggaran RKPD Kabupaten/kota Tahun Berjalan (2022) yang Dievaluasi		Realisasi Kinerja Pada Triwulan		Realisasi Capaian Kinerja dan Anggaran RKPD Kabupaten/kota yang Dievaluasi		Realisasi Kinerja dan Anggaran RPJMD Kabupaten/kota s/d Tahun 2022 (Akhir Tahun Pelaksanaan RKPD tahun)		Tingkat Capaian Kinerja dan Realisasi Anggaran RPJMD Kabupaten/kota s/d Tahun 2022 (%)		Perangkat Daerah Penanggung Jawab											
					K	Rp	K	Rp	K	Rp	I		II		K	Rp	14 = 7 + 13			15=14/6 x100%										
											K	Rp	K	Rp			K	Rp		K	Rp									
1	2	3	4	5		6	Rp	K	7	Rp	K	8	Rp	K	9	Rp	K	10	Rp	K	13	Rp	K	14 = 7 + 13	Rp	K	15=14/6 x100%	Rp	16	
		Facilitasi Usaha Mikro Menjadi Usaha Kecil dalam Pengembangan Produksi dan Pengolahan, Pemasaran, SDM, serta Desain dan Teknologi					420.988.000			233.924.764			474.923.632		107.944.300		-		245.205.444			245.205.444			479.130.208,00			113,8%		
			Dokumen pembinaan UMKM	Dokumen	24			24			24			6				12			12			36			150,00%			
			Laporan hasil workshop UKM Go Digital	Dokumen	2						1			-			1			1			1			50,00%				
			Laporan sosialisasi kewirausahaan	Dokumen	-						14			-			-			-			-							
			Nilai penjualan produk meningkat 5%	Persen	5						5			-			-			-			-				0,00%			
			Peserta Pelatihan keterampilan tatarias kecantikan	Orang	-						20			20			20			20			20					50,00%		
			Peserta Pelatihan Keterampilan UMKM	Orang	40						20			20			20			20			20					50,00%		
			Peserta Pelatihan Pengembangan Usaha Mikro	Orang	32						100			60			100			100			100					312,50%		
			Popok Konsultasi	Kali	22						22			3			5			5			5					22,73%		
			UMKM yang dikurasi	UMKM	100						150			-			75			75			75					75,00%		
		PROGRAM PERENCANAAN DAN PEMBANGUNAN INDUSTRI	Persentase Pencapaian Sasaran Pembangunan Industri Termasuk Turunan Indikator Pembangunan Industri Dalam RIPN yang ditetapkan dalam RPIK	%		2.773.672.217	7		1.672.596.248	86		4.416.079.674		56.042.600		672.603.706	-		672.603.706	7,00		2.345.199.954,00				84,6%			DINAS KOPERASI, USAHA KECIL DAN MENENGAH, PERINDUSTRIAN DAN PERDAGANGAN	
		Penyusunan dan Evaluasi Rencana Pembangunan Industri Kabupaten/Kota	Dokumen Rencana dan Evaluasi Rencana Pembangunan Industri	Dokumen	2	2.773.672.217	100		1.672.596.248	2		4.416.079.674		56.042.600		672.603.706	-		672.603.706	100,00		2.345.199.954,00	5000,00%				84,6%		DINAS KOPERASI, USAHA KECIL DAN MENENGAH, PERINDUSTRIAN DAN PERDAGANGAN	
		Penyusunan Rencana Pembangunan Industri Kabupaten/Kota				-			850.000			15.000.000		-		-		14.744.130			14.744.130			15.594.130,00						
			Persentase Terselaksikannya Dokumen RIPIK Sampai Dengan Ditetapkannya PERDA	%		100				30			-		30			30			30			30				30,00%		
			Laporan Hasil Rapat	dokumen			2										-				2									
		Koordinasi, Sinkroniasi, dan Pelaksanaan Kebijakan Percepatan Pengembangan, Penyebaran dan Perwilayahan Industri							115.000.000				100.000.000		-		-			-								0,0%		
			Laporan Koordinasi, Sinkronisasi, dan Pelaksanaan Kebijakan Pncapaian Pengembangan, Penyebaran dan Perwilayahan Industri	Dokumen	1	-					1			-			-			-							0,00%			
			Data Sentra IKM	Dokumen	1															-							0,00%			
		Koordinasi, Sinkroniasi dan Pelaksanaan Pembangunan Sumber Daya Industri					1.825.101.029			723.845.531			579.908.048				176.156.016			176.156.016						900.001.547,00			49,3%	
			Peserta pelatihan desain dan inovasi gerabah	Orang	-														-											
			IKM yang difasilitasi Sertifikasi Halal	Sertifikat	-		15				15			-			-			-			15							
			Peserta pelatihan pemasaran online di sentra sangkar burung	Orang	-														-											
			Peserta Pelatihan desain batik	Dokumen															-											
			Laporan Data Perkembangan Industri	Dokumen			12				12			3			6			6			18							
			Laporan Perkembangan Data Sentra	Dokumen	12		12				12			3			6			6			18			150,00%				
			Laporan Data perkembangan industri	Dokumen	12														-				-				0,00%			
			Laporan perkembangan pelaksanaan pembangunan sumber daya industri	Dokumen	12														-				-				0,00%			
			Laporan Perkembangan Pelaksanaan Pembangunan Sumber Daya Industri	Dokumen		1					12			3			6			6			6				600,00%			
			Peserta bimtek pemasaran/bisnis online	orang							100			-			20			20			20							
			Peserta pelatihan bimtek IKM/IKM sentra								120			-			120			120			120							
			IKM yang mempunyai keterkaitan dengan sektor ekonomi lain	IKM	-		0												-				-							
			Sentra industri yang dimonitoring pelaksanaan protokol kesehatan dan keselamatan kerja	sentra	10		0												-				-				0,00%			
			Peningkatan nilai penjualan/ omset IKM	Persen	5		0												-				-				0,00%			
			Peningkatan nilai penjualan/omset IKM sentra	Persen	5		0												-				-				0,00%			
			Prosentase peningkatan potensi sentra	Persen	25		-												-											
			Perjanjian Kerjasama antara IKM dalam pemasaran /bahan baku/ pengiriman	pks	-		-												-											
			Perjanjian Kerjasama antara IKM dengan ekspor	pks	-		-												-											
			Kemitraan dalam rangka Desa Preneur	desa preneur	-		-													-										
			Buku Profil Sentra IKM	sentra	1		-													-										
			Publikasi Produk Industri dan Sentra IKM melalui media elektronik	paket	-		-													-										

No	Sasaran	Usuran/Bidang Usuran Pemerintahan Daerah Dan Program/Kegiatan	Indikator Kinerja Program (Outcome)/ Kegiatan (output)	Satuan	Target RPJMD Kabupaten/kota pada Tahun 2026 (Akhir Periode RPJMD)		Realisasi Capaian Kinerja RPJMD Kabupaten/kota sampai dengan RKPD Kabupaten/kota Tahun Lalu (2021)		Target Kinerja dan Anggaran RKPD Kabupaten/kota Tahun Berjalan (2022) yang Dievaluasi		Realisasi Kinerja Pada Triwulan				Realisasi Capaian Kinerja dan Anggaran RKPD Kabupaten/kota yang Dievaluasi		Realisasi Kinerja dan Anggaran RPJMD Kabupaten/kota s/d Tahun 2022 (Akhir Tahun Pelaksanaan RKPD tahun)		Tingkat Capaian Kinerja dan Realisasi Anggaran RPJMD Kabupaten/kota s/d Tahun 2022 (%)		Perangkat Daerah Penanggung Jawab
					K	Rp	K	Rp	K	Rp	I		II		K	Rp	K	Rp	K	Rp	
											K	Rp	K	Rp							
1	2	3	4	5	K	Rp	K	Rp	K	Rp	K	Rp	K	Rp	K	Rp	K	Rp	K	Rp	16
			Peserta Bimbingan Teknis IKM	orang	400								-		-		-		0,00%		
			Peserta pelatihan pemberdayaan IKM pada sisi selatan sumbu filosofis	orang	-		-														
			Peserta pelatihan pemberdayaan IKM pada sisi selatan sumbu filosofis	orang	-		-						-		-						
			Laporan hasil FGD Industri Kreatif	Dokumen	1								-		-		-		0,00%		
			Peningkatan nilai penjualan/omset industri kreatif sebesar 5%	Persen	5								-		-		-		0,00%		
			Laporan hasil rapat Industri Kreatif	Dokumen	8								-		-		-		0,00%		
			Peserta Pelatihan Desain Batik	Orang	-				20		-		-		-		-				
			Peserta Pelatihan Pemasaran Online di Sentra Sangkar Bulung	Orang	-				40		-		-		-		-				
			Data sentra IKM	dokumen			1								-			1			
			80 % peserta Bimtek IKM meningkat pengetahuan dan ketrampilannya	Orang			112								-		112				
			Kajian feasibility Study	dokumen			2								-			2			
			Sertifikasi HKI	sertifikat			15								-			15			
			Buku profil industri	buku			200								-			200			
			Laporan sosialisasi kewirausahaan	dokumen			4								-			4			
			Sertifikat tanah IKM Piyungan	sertifikat			2								-			2			
			Updating data IKM SIDAUI	IKM			5000								-		5.000				
		Koordinasi, Sinkronisasi, dan Pelaksanaan Pemberdayaan Industri dan Peran Serta Masyarakat				785.571.188		947.900.717		3.721.171.626		56.042.600	-	481.703.560		481.703.560		1.429.604.277,00		182,0%	
			Buku Katalog Produk dan Profil Sentra IKM Batik Giriloyo	Eksemplar	-				150		-			-		-		-			
			Buku Profil Sentra IKM Batik Nitis (DAK)	Eksemplar	-				150		-			-		-		-			
			Dokumen hasil FGD lintas sektoral industri kreatif	Dokumen	-		1		1		-			-			1				
			Dokumen kajian potensi klaster Industri Kreatif	Dokumen	-				1		-			-			-				
			Festival Fashion Batik (DAK)	Kali	-				1		-			-			-				
			IKM yang difasilitasi Sertifikasi HKI (DAK)	IKM	-				20		-			-			-				
			ILM IKM Batik Giriloyo (DAK)	Kali	-				1		-			-			-				
			Laporan data IKM	Dokumen	24		24		24		6		12		12		36		150,00%		
			Laporan data pembinaan IKM	Dokumen	12		9		12		3		6		6		15		125,00%		
			Laporan hasil rapat Dekranas/Industri Kreatif	Dokumen	-		1		4		1		3		3		4				
			Laporan penataan dan pemeliharaan display showroom Dekranas	Dokumen	12				12		3		6		6		6		50,00%		
			Laporan penggunaan dan pemeliharaan showroom Dekranas	Dokumen	12		12		12		3		6		6		18		150,00%		
			Masterplan Kawasan Industri Hasil Tembaku di KIP Piyungan dan KIP Sedayu-Palangan	Dokumen	-				1		-			-			-				
			Peningkatan nilai penjualan/omset IKM	%	5		10		5		-			-		10		200,00%			
			Peserta Bimbingan teknis diversifikasi produk IKM Batik (DAK)	Orang	-				40		-			-		-					
			Peserta Bimbingan teknis produksi gerabah Pundong (DAK)	Peserta	-				40		-			-		-					
			Peserta On Job Training IKM Batik Giriloyo (DAK)	Orang	-				20		-			-		-					
			Peserta Bimbingan teknis IKM di Sentra batik wukirsari (DAK)	Orang	-				40		-			-		-					
			Peserta Bimbingan teknis manajemen dan bisnis online IKM Batik (DAK)	Orang	-				20		-			-		-					
			Peserta bimtek IKM Dekranas	Orang	-				40		-			-		-					
			Peserta Bimbingan Teknis IKM Batik Nitis (DAK)	Orang	-				40		-			-		-					
			Peserta Pelatihan Industri	Orang	120				300		40		280		280		280		233,33%		
			Peserta Pelatihan kerajinan anyaman pandan	Orang	-				20		-		20		20		20				
			Peserta Pelatihan Pemasaran/Bisnis Online	Orang	-				40		-		-		-		-				
			Peserta Pelatihan pembuatan souvenir dari kulit perca	Orang	-				20		-		20		20		20				
			Peserta Pelatihan peningkatan kualitas produk unggulan	Orang	-				20		-		20		20		20				
			Ruang Pamer (Showroom) di Sentra IKM Batik Giriloyo (DAK)	Unit	-				1		-		-		-		-				
			Video Katalog Produk dan atau Profil Sentra (DAK)	Video	-				1		-		-		-		-				
			Dokumen rekomendasi hasil rakerda Dekranasda	dokumen			1								-		1				
			Peningkatan nilai penjualan/omset IKM Dekranasda sebesar 10 %	%			10								-		10				
			Peningkatan nilai penjualan/omset IKM sebesar 10 %	%			10								-		10				
			80 % peserta pelatihan industri meningkat pengetahuan dan ketrampilannya	orang			304								-		304				

[illegible]

Sasaran Pembangunan Tahunan Kabupaten: Bantu
Terpenuhi kualitas sarana prasarana publik

No	Sasaran	Urusan/Bidang Urusan Pemerintahan Daerah Dan Program/Kegiatan	Indikator Kinerja Program (Outcome)/ Kegiatan (output)	Satuan	Target RPJMD Kabupaten/kota pada Tahun 2026 (Akhir Periode RPJMD)		Realisasi Capaian Kinerja RPJMD Kabupaten/kota sampai dengan RKPD Kabupaten/kota Tahun Lalu (2021)		Target Kinerja dan Anggaran RKPD Kabupaten/kota Tahun Berjalan (2022) yang Dievaluasi		Realisasi Kinerja Pada Triwulan				Realisasi Capaian Kinerja dan Anggaran RKPD Kabupaten/kota yang Dievaluasi		Realisasi Kinerja dan Anggaran RPJMD Kabupaten/kota s/d Tahun 2022 (Akhir Tahun Pelaksanaan RKPD tahun)		Tingkat Capaian Kinerja dan Realisasi Anggaran RPJMD Kabupaten/kota s/d Tahun 2022 (%)		Perangkat Daerah Penanggung Jawab
											I		II								
					1	2	3	4	5	K	Rp	K	Rp	K	Rp	K	Rp	K	Rp	K	
7	Terpenuhinya kualitas sarana prasarana publik		Indeks kualitas infrastruktur	Indeks	79,08	723.769.816.625,00	n/a	138.438.551.252,00	73,71	161.955.943.022,00	n/a	2.066.017.133,00	n/a	8.969.317.039,00	n/a	8.969.317.039	n/a	147.407.868.291	n/a	20%	
		PROGRAM PENYELENGGARAAN JALAN	Tingkat kemantapan jalan kabupaten	Persen	77,47%	198.739.656.658	76%	75.279.884.233	75,83	61.453.243.868	0	33.712.500	0	1.257.931.508	0	1.257.931.508	0,7566	76.537.815.741	0,97663612	0,385116	DINAS PEKERJAAN UMUM, PERUMAHAN DAN KAWASAN PERMUKIMAN
		Penyelenggaraan Jalan Kabupaten/Kota	Jalan kabupaten dalam kondisi mantap	km	498,83	198.739.656.658		75.279.884.233	473,53	61.453.243.868	0	33.712.500	0	1.257.931.508	0	1.257.931.508	0	76.537.815.741	0	0,385116	DINAS PEKERJAAN UMUM, PERUMAHAN DAN KAWASAN PERMUKIMAN
			Capaian Kinerja Penyelenggaraan Jalan Kabupaten	%			100							0		-	100	-			
		Penyusunan Rencana, Kebijakan, dan Strategi Pengembangan Jaringan Jalan Serta Perencanaan Teknis Penyelenggaraan Jalan dan Jembatan	Laporan Hasil Perencanaan Teknis Jalan dan Jembatan	Dokumen	5	2.494.175.000	n/a	n/a	10	1.315.036.016	2		2	468.948.500	2	468.948.500					
			Laporan Hasil Kajian Update Data Kondisi Jalan dan Jembatan	Dokumen	3				3		0		0		0		0		0		
		Pembebasan Lahan/Tanah untuk Penyelenggaraan Jalan	Pensertipikatan Tanah Cinomati	Bidang					89	8.483.203.531	0		0	-	0	-	0	-			
			Bidang Tanah Yang Dibebaskan Untuk Penyelenggaraan Jalan	Bidang			86	11.955.680.863	7		0		0		0	-	86	11.955.680.863			
		Pengelolaan Leger Jalan	Laporan Hasil Pensertifikatan Tanah Jalan	Dokumen	1	4.928.125.000			1	892.220.000	0	7.615.000	0	30.007.500	0	30.007.500	0	30.007.500	0	0,006089	
			Laporan Hasil Pengelolaan Leger Jalan	Dokumen	1		1	78.558.650	3		0		0		0	-	1	78.558.650	1		
		Rehabilitasi Jalan	Peningkatan / Rehabilitasi Jalan Kabupaten	Ruas	15	135.112.687.661			66	38.685.183.816	0	8.097.500	4	544.028.808	4	544.028.808	4	544.028.808	0,26666667	0,004026	
		Pemeliharaan Berkala Jalan	Laporan Pemeliharaan Berkala Jalan	Dokumen	12	23.187.821.125	12	3.999.912.600	12	3.713.143.478	3	18.000.000	3	214.946.700	3	214.946.700	15	4.214.859.300	1,25	0,18177	
			Ruas Jalan Kabupaten Yang Dipelihara	Ruas	23		23		23		4		9		9	-	32	-	1,39130435		
			Peralatan pendukung pemeliharaan jalan	Unit	0				4		0		0		0	-	0	-			
		Rehabilitasi Jembatan	Rehabilitasi Jembatan	Unit	1	31.016.847.872	1	198.267.200	5	7.256.757.027	0		0	-	0	-	1	198.267.200	1	0,006392	
		Pengawasan Teknis Penyelenggaraan Jalan dan Jembatan	Laporan Hasil Pengawasan Teknis Jalan dan Jembatan	Paket	3	2.000.000.000			11	1.107.700.000	0		1		1	-	1	-	0,33333333	0	
		PROGRAM PENGEMBANGAN PERMUKIMAN	Tingkat kemantapan infrastruktur permukiman (jalan desa)	Persen	82,67	114.060.198.983		13.418.193.259	26.462.171.929		154.835.000		1.341.944.858	0	1.341.944.858	0	14.760.138.117	0	0,129407	DINAS PEKERJAAN UMUM, PERUMAHAN DAN KAWASAN PERMUKIMAN	
		Penyelenggaraan Infrastruktur pada Permukiman di Kawasan Strategis Daerah Kabupaten/Kota		Km	464,19	114.060.198.983		13.418.193.259	26.462.171.929		154.835.000		1.341.944.858	0	1.341.944.858	0	14.760.138.117	0	0,129407	DINAS PEKERJAAN UMUM, PERUMAHAN DAN KAWASAN PERMUKIMAN	
		Pembangunan dan Pengembangan Infrastruktur Kawasan Permukiman di Kawasan Strategis Daerah Kabupaten/Kota	Laporan Pengawasan Teknis Jalan Desa	Dokumen	12	114.060.198.983		13.418.193.259	9	26.462.171.929,00	0	154.835.000	2	1.341.944.858	2	1.341.944.858	2	14.760.138.117	0,16666667	0,129407	

No	Sasaran	Urusan/Bidang Urusan Pemerintahan Daerah Dan Program/Kegiatan	Indikator Kinerja Program (Outcome)/ Kegiatan (output)	Satuan	Target RPJMD Kabupaten/kota pada Tahun 2026 (Akhir Periode RPJMD)	Realisasi Capaian Kinerja RPJMD Kabupaten/kota sampai dengan RKPD Kabupaten/kota Tahun Lalu (2021)	Target Kinerja dan Anggaran RKPD Kabupaten/kota Tahun Berjalan (2022) yang Dievaluasi	Realisasi Kinerja Pada Triwulan						Realisasi Capaian Kinerja dan Anggaran RKPD Kabupaten/kota yang Dievaluasi	Realisasi Kinerja dan Anggaran RPJMD Kabupaten/kota s/d Tahun 2022 (Akhir Tahun Pelaksanaan RKPD tahun)	Tingkat Capaian Kinerja dan Realisasi Anggaran RPJMD Kabupaten/kota s/d Tahun 2022 (%)	Perangkat Daerah Penanggung Jawab			
								I			II									
								6		7		8						9		10
1	2	3	4	5	K	Rp	K	Rp	K	Rp	K	Rp	K	Rp	K	Rp	K	Rp	16	
			Laporan Perencanaan Teknis Jalan Desa	Dokumen					8		0		0		0		-	0		
			Peningkatan/Rehabilitasi Jembatan	Ruas					2		0		0		0		-	0		
			Pemeliharaan jalan desa	Ruas	11				4		0		0		0		-	0		
			Peningkatan/rehabilitasi jalan desa	Ruas					77		0		7		7		-	7		
			Laporan Penatausahaan Keuangan dan Barang Bidang Perumahan dan Permukiman	Dokumen	12		12		12		3		3		3		-	15	1,25	
			Jalan desa dalam kondisi mantap	km	15				455		0		0		0		-	0		
		PROGRAM PENATAAN BANGUNAN GEDUNG	Gedung pemerintah yang laik fungsi	Persen	50	190.972.237.491	85	9.911.557.360		14.207.449.048,00		60.052.500,00		776.844.124,00	0	776.844.124	85	10.688.401.484	1,7 0,055968	DINAS PEKERJAAN UMUM, PERUMAHAN DAN
		Penyelenggaraan Bangunan Gedung di Wilayah Daerah Kabupaten/Kota, Pemberian Izin Mendirikan Bangunan (IMB) dan Sertifikat Laik Fungsi Bangunan Gedung		%	100	190.972.237.491	100	9.911.557.360		14.207.449.048,00		60.052.500,00		776.844.124,00	0	776.844.124	100	10.688.401.484	1 0,055968	DINAS PEKERJAAN UMUM, PERUMAHAN DAN KAWASAN PERMUKIMAN
		Penyelenggaraan Penerbitan Izin Mendirikan Bangunan (IMB), Sertifikat Laik Fungsi (SLF), peran Tenaga Ahli Bangunan Gedung (TABG), Pendataan Bangunan Gedung, serta Implementasi SIMBG	IMB yang diterbitkan	Lembar	2000	1.077.797.039		83.982.620	2000	339.288.048,00	2	60.052.500	62	114.284.124	62	114.284.124	62	198.266.744	0,031 0,183956	
			Laporan Penatausahaan dan Arsip IMB	Dokumen	12		12		12		3		6		6		-	18	1,5	
			Tim Pengkaji Ahli	OB					48		0		0		0		-	0		
			Sertifikat Laik Fungsi yang diterbitkan	Lembar	12				12		4		22		22		-	22	1,83333333	
														0		-	0	-		
		Perencanaan, Pembangunan, Pengawasan, dan Pemanfaatan Bangunan Gedung Daerah Kabupaten/Kota	Bangunan fasilitas umum yang dibangun	Unit		189.894.440.452		9.827.574.740	6	13.868.161.000,00	0		0	662.560.000	0	662.560.000	0	10.490.134.740	0,055242	
			Gedung pemerintah yang dibangun/rehab/peliharaan	Unit	2		9		6		0		0		0		-	9	4,5	
			Laporan Hasil Pengawasan Teknis Bangunan Gedung	Dokumen	2				5		0		0		0		-	0	0	
			Laporan Hasil Perencanaan Teknis Bangunan Gedung	Dokumen	2				4		2		3		3		-	3	1,5	
			Laporan hasil kajian penyusunan naskah akademik Raperda Penyelenggaraan	Dokumen					1		1		1		1		-	1	-	
		PROGRAM PENGEMBANGAN JASA KONSTRUKSI	Rasio tenaga operator/teknisi/analais yang memiliki sertifikat kompetensi		78,84%	4.721.245.470	80	633.266.580		759.964.164,00		18.280.000,00		138.054.374,00	0	138.054.374	80	771.320.954	101,471334 0,163372	DINAS PEKERJAAN UMUM, PERUMAHAN DAN KAWASAN
		Penyelenggaraan Pelatihan Tenaga Terampil Konstruksi		orang	150	1.734.642.102	100	437.993.620		254.229.916,00		6.760.000,00		12.582.208,00	0	12.582.208	100	450.575.828	0,66666667 0,259751	DINAS PEKERJAAN UMUM,
		Pelaksanaan Pelatihan Tenaga Terampil Konstruksi	Laporan Hasil Pelatihan Tenaga Terampil Konstruksi	Dokumen	5	1.208.668.779	7	308.518.120	3	254.229.916,00	0	6.760.000	0	12.582.208	0	12.582.208	7	321.100.328	1,4 0,265664	
			Tenaga Kerja Konstruksi yang Terlatih	Orang	150		0 n/a	n/a	60		0		0		0		-			
			Laporan Penatausahaan Keuangan dan Barang Bidang PTJIKP	Dokumen	12		0	12	0	12	3		6		6		-	18	1,5	

No	Sasaran	Urusan/Bidang Urusan Pemerintahan Daerah Dan Program/Kegiatan	Indikator Kinerja Program (Outcome) / Kegiatan (output)	Satuan	Target RPJMD Kabupaten/kota pada Tahun 2026 (Akhir Periode RPJMD)	Realisasi Capaian Kinerja RPJMD Kabupaten/kota sampai dengan RKPD Kabupaten/kota Tahun Lalu (2021)	Target Kinerja dan Anggaran RKPD Kabupaten/kota Tahun Berjalan (2022) yang Dievaluasi	Realisasi Kinerja Pada Triwulan				Realisasi Capaian Kinerja dan Anggaran RKPD Kabupaten/kota yang Dievaluasi	Realisasi Kinerja dan Anggaran RPJMD Kabupaten/kota s/d Tahun 2022 (Akhir Tahun Pelaksanaan RKPD tahun)	Tingkat Capaian Kinerja dan Realisasi Anggaran RPJMD Kabupaten/kota s/d Tahun 2022 (%)		Perangkat Daerah Penanggung Jawab						
								I		II				13			14 = 7 + 13		15=14/6 x100%		16	
1	2	3	4	5	6		7		8		9		10		K	Rp	K	Rp	K	Rp		K
		Penyelenggaraan Sistem Informasi Jasa Konstruksi Cakupan Daerah Kabupaten/Kota		Jenis	6	924.401.800	100%	195.272.960		305.154.248,00		11.520.000,00		97.612.416,00	0	97.612.416	1	292.885.376	0,16666667	0,316838	DINAS PEKERJAAN UMUM, PERUMAHAN DAN KAWASAN BERMUKIMAN	
		Pengelolaan Operasional Layanan Informasi Jasa Konstruksi	Aplikasi dan Database yang Dimaintenance	Aplikasi	1	924.401.800	1	195.272.960	1	305.154.248,00	1	11.520.000	1	97.612.416	1	97.612.416	2	292.885.376		2	0,316838	
			Laporan Pengelolaan Layanan Informasi	Dokumen	12	0	12	0	12		3		6		6	-	18	-	1,5			
		Pengawasan Tertib Usaha, Tertib Penyelenggaraan dan Tertib Pemanfaatan Jasa Konstruksi		proyek	0	2.062.201.568				200.580.000,00		-		27.859.750,00	0	27.859.750	0	27.859.750		0,01351	DINAS PEKERJAAN UMUM, PERUMAHAN DAN KAWASAN BERMUKIMAN	
		Bimbingan Teknis tentang Tertib Usaha, Tertib Penyelenggaraan, dan Tertib Pemanfaatan Jasa Konstruksi	Laporan Hasil Workshop	Dokumen	7	603.201.568			1	95.930.000,00	0		1	26.309.750	1	26.309.750	1	26.309.750	0,14285714	0,043617		
		Pengawasan dan Evaluasi Tertib Usaha, Tertib Penyelenggaraan, dan Tertib Pemanfaatan Jasa Konstruksi	Laporan Hasil Kajian	Dokumen	3	1.459.000.000			3	104.650.000,00	1		1	1.550.000	1	1.550.000	1	1.550.000	0,33333333	0,001062		
			Laporan Hasil Pengawasan	Dokumen	16	0			16		2		2		2	-	2	-	0,125			
		PROGRAM PENGELOLAAN SUMBER DAYA AIR	Rasio luas kawasan permukiman rawan banjir yang			66.804.060.787,00		18.822.614.545,00		17.741.460.613,00		530.800.200,00		1.838.334.392,00	0	1.838.334.392	0	20.660.948.937		0,309277	DINAS PEKERJAAN UMUM, PERUMAHAN DAN KAWASAN PERMUKIMAN	
		Pengelolaan SDA dan Bangunan Pengaman Pantai pada Wilayah Sungai (WS) dalam 1 (satu) Daerah Kabupaten/Kota				34.853.239.508,00		6.875.493.800,00		7.075.857.855,00		100.552.800,00		412.057.900,00	0	412.057.900	0	7.287.551.700		0,209093		
		Penyusunan Rencana Teknis dan Dokumen Lingkungan Hidup untuk Konstruksi Bendungan, Embung, dan Bangunan Penampung Air Lainnya	Laporan Hasil Penyusunan Perencanaan Teknis Atfour	Dokumen	2	2.598.216.100			2	480.875.000,00	1	-	1	187.055.000	1	187.055.000	1	187.055.000	0,5	0,071994		
			Laporan Hasil Penyusunan Perencanaan Teknis Embung dan Penampung Air	Dokumen	1				1		0		0		0	-	0	-	0			
			Laporan Hasil Penyusunan Perencanaan Teknis Bangunan Perkuatan Tebing	Dokumen	2				2		0		1		1	-	1	-	0,5			
		Pembangunan Embung dan Penampung Air Lainnya	Penampung Air Yang Dibangun	Unit	5	3.501.839.400	0	49.767.000	3	681.728.000,00	0	312.500	0	312.500	0	312.500	0	50.079.500	0	0,014301		
			Laporan Pengawasan Teknis Penampung Air	Dokumen					1		0		0		0	-	0	-				
		Pembangunan Tanggul Sungai	Laporan Pengawasan Teknis Atfour	Dokumen		15.856.832.748		5.960.174.800	3	3.500.960.000,00	0	900.000	0	900.000	0	900.000	0	5.961.074.800		0,375931		
			Saluran Pembuang Irigasi Yang Dibangun	Unit	10		35		16		0		0		0	-	35	-	3,5			
		Rehabilitasi Bangunan Perkuatan Tebing	Konstruksi Perkuatan Tebing yang dibangun	Unit	5	11.616.543.471	1	573.703.000	7	1.958.658.635,00	0		0	-	0	-	1	573.703.000	0,2	0,049387		
			Laporan Pengawasan Teknis Tebing	Dokumen					1		0		0		0	-	0	-				
		Operasi dan Pemeliharaan Sumur Air Tanah untuk Air Baku	Pemeliharaan Sumur Air Baku	Unit	2	308.238.405	2	51.451.000	2	184.978.720,00	0	78.881.300	0	119.055.300	0	119.055.300	2	170.506.300	1	0,553164		
			Laporan hasil Pemasangan Jaringan Listrik Sumur Bor	Dokumen					1		0		1		1	-	1	-				

No	Sasaran	Urusan/Bidang Urusan Pemerintahan Daerah Dan Program/Kegiatan	Indikator Kinerja Program (Outcome) / Kegiatan (output)	Satuan	Target RPJMD Kabupaten/kota pada Tahun 2026 (Akhir Periode RPJMD)	Realisasi Capaian Kinerja RPJMD Kabupaten/kota sampai dengan RKPD Kabupaten/kota Tahun Lalu (2021)		Target Kinerja dan Anggaran RKPD Kabupaten/kota Tahun Berjalan (2022) yang Dievaluasi	Realisasi Kinerja Pada Triwulan				Realisasi Capaian Kinerja dan Anggaran RKPD Kabupaten/kota yang Dievaluasi	Realisasi Kinerja dan Anggaran RPJMD Kabupaten/kota s/d Tahun 2022 (Akhir Tahun Pelaksanaan RKPD tahun)	Tingkat Capaian Kinerja dan Realisasi Anggaran RPJMD Kabupaten/kota s/d Tahun 2022 (%)		Perangkat Daerah Penanggung Jawab				
									I		II							13		14 = 7 + 13	
1	2	3	4	5	6		7		8		9		10		K	Rp	K	Rp	K	Rp	16
		Pembinaan dan Pemberdayaan Kelembagaan Pengelolaan SDA Kewenangan Kabupaten/Kota	Laporan Hasil Sosialisasi Pengawasan dan Pemanfaatan Sumberdaya Air	Dokumen	5	971.569.384	28	240.398.000	13	268.657.500,00	5	20.459.000	11	104.735.100	11	104.735.100	39	345.133.100	7,8	0,355233	
		Papan Informasi yang Dipasang		Unit	20				10		0		0		0	-	0	-	0		
		Pengembangan dan Pengelolaan Sistem Irigasi Primer dan Sekunder pada Daerah Irigasi yang Luasnya dibawah 1000 Ha dalam 1 (satu) Daerah Kabupaten/Kota				31.950.821.279,00		11.947.120.745,00		10.665.602.758,00		430.247.400,00		1.426.276.492,00	0	1.426.276.492	0	13.373.397.237		0,418562	DINAS PEKERJAAN UMUM, PERUMAHAN DAN KAWASAN PERMUKIMAN
		Penyusunan Rencana Teknis dan Dokumen Lingkungan Hidup untuk Konstruksi Irigasi dan Rawa	Laporan Hasil Penyusunan Penyusunan e-Paksi Kegiatan DAK	Dokumen		2.445.553.600		144.138.720	1	768.941.096,00	1	34.560.000	1	350.158.248	1	350.158.248	1	494.296.968		0,202121	
			Laporan Hasil Inventarisasi Aset Irigasi	Dokumen					2		1		1		1	-	1	-			
			Laporan hasil Penyusunan Web GIS Irigasi	Dokumen					1		0		0		0	-	0	-			
			Laporan Hasil Penyusunan Perencanaan Teknis Jaringan Irigasi	Dokumen	3				3		0		1		1	-	1	-	0,3333333		
			Data Perencanaan dan Pengelolaan Jaringan Irigasi	Dokumen	12				12		1		6		6	-	6	-	0,5		
		Rehabilitasi Jaringan Irigasi Permukaan	Laporan Perawatan kendaaraan Alat Berat	Dokumen		22.870.863.429	12	10.657.805.305	12	8.729.551.220,00	2	140.839.000	6	493.482.748	6	493.482.748	18	11.151.288.053		0,487576	
			Laporan Hasil Pengawasan Teknis Irigasi	Dokumen					4		0		0		0	-	0	-			
			Laporan Penatausahaan Keuangan dan Barang Bidang Sumber Daya Air	Dokumen			12		12		3		6		6	-	18	-			
			Laporan Pemeliharaan Peralatan Lapangan Sumber Daya Air	Dokumen			12		12		3		6		6	-	18	-			
			Laporan perawatan kendaaraan Operasional Daerah Irigasi yang ditingkatkan/direhabilitasi	Dokumen			12		12		3		6		6	-	18	-			
			Unit	10					17		0		0		0	-	0	-	0		
		Operasi dan Pemeliharaan Jaringan Irigasi Permukaan	Laporan hasil rapat koordinasi UPTD	Dokumen		6.634.404.250		1.145.176.720	7	1.167.110.442,00	2	254.848.400	4	582.635.496	4	582.635.496	4	1.727.812.216		0,260432	
			Oli Pintu Air	Kaleng					10		2		4		4	-	4	-			
			Laporan hasil gali sedimen saluran irigasi	Dokumen					18		3		6		6	-	6	-			
			Alat Operasional Lapangan	Jenis					3		1		2		2	-	2	-			
			Laporan hasil rapat koordinasi UPTD	Dokumen					8		2		4		4	-	4	-			
			Laporan Debit Air dan kondisi Bendung	Dokumen			180		100		20		50		50	-	230	-			
			Oli Pintu Air	Kaleng			35		10		2		4		4	-	39	-			
			BBM Solar Pompa Air	Liter			4185		721		0		345		345	-	4530	-			
			Laporan hasil gali sedimen saluran irigasi	Dokumen					18		2		9		9	-	9	-			
			Laporan Pekerjaan Saluran	Dokumen			12		12		2		6		6	-	18	-			
			Alat Operasional Lapangan	Jenis					2		1		1		1	-	1	-			
			Alat-alat Perlengkapan Kerja UPT	Jenis			6		8		4		8		8	-	14	-			
			Laporan Debit Air dan kondisi Bendung	Dokumen					80		12		40		40	-	40	-			
			Alat-alat Perlengkapan Kerja UPT	Jenis					9		3		9		9	-	9	-			

No	Sasaran	Urusan/Bidang Urusan Pemerintahan Daerah Dan Program/Kegiatan	Indikator Kinerja Program (Outcome) / Kegiatan (output)	Satuan	Target RPJMD Kabupaten/kota pada Tahun 2026 (Akhir Periode RPJMD)	Realisasi Capaian Kinerja RPJMD Kabupaten/kota sampai dengan RKPD Kabupaten/kota Tahun Lalu (2021)	Target Kinerja dan Anggaran RKPD Kabupaten/kota Tahun Berjalan (2022) yang Dievaluasi	Realisasi Kinerja Pada Triwulan				Realisasi Capaian Kinerja dan Anggaran RKPD Kabupaten/kota yang Dievaluasi	Realisasi Kinerja dan Anggaran RPJMD Kabupaten/kota s/d Tahun 2022 (Akhir Tahun Pelaksanaan RKPD tahun)	Tingkat Capaian Kinerja dan Realisasi Anggaran RPJMD Kabupaten/kota s/d Tahun 2022 (%)		Perangkat Daerah Penanggung Jawab					
								I		II				13			14 = 7 + 13		15=14/6 x100%		
								1	2	3	4			5	K		Rp	K	Rp	K	Rp
			BBM Solar Pompa Air	Liter		38.799.095.108,00		9.785.308.240,00		9.613.738.032,00		223.414.000,00		974.658.416,00	0	974.658.416	0	10.759.966.656		0,277325	DINAS PEKERJAAN UMUM, PERUMAHAN DAN KAWASAN
		PROGRAM PENGELOLAAN DAN PENGEMBANGAN SISTEM PENYEDIAAN AIR MINUM	tangga yang mendapatkan akses terhadap air minum melalui SPAM jaringan perpipaan			38.799.095.108,00		9.785.308.240,00		9.613.738.032,00		223.414.000,00		974.658.416,00	0	974.658.416	0	10.759.966.656		0,277325	DINAS PEKERJAAN UMUM, PERUMAHAN DAN KAWASAN PERMUKIMAN
		Pengelolaan dan Pengembangan Sistem Penyediaan Air Minum (SPAM) di Daerah Kabupaten/Kota																			
		Penyusunan Rencana, Kebijakan, Strategi dan Teknis SPAM	Laporan Hasil Penyusunan Perencanaan Teknis Air Minum	Dokumen	2		51.246.240	2	386.297.032,00	1	11.520.000	1	23.164.416	1	23.164.416	1	74.410.656	0,5			
			Laporan hasil kajian/studi inventerisasi SPAMDES	Dokumen				1		0		0		0	-	0	-				
			Data Teknis Sarana dan Prasarana Air Minum	Dokumen	12	1.502.284.440	12		12		3		6		6	-	18	-	1,5	0	
		Supervisi Pembangunan/Peningkatan/ Perluasan/Perbaikan SPAM	Laporan Hasil Pengawasan Teknis Air Minum	Dokumen	3	1.410.000.000			3	154.450.000,00	0		0		0	-	0	-	0	0	
		Peningkatan SPAM Jaringan Perpipaan di Kawasan Perkotaan	Laporan Hasil Koordinasi	Dokumen	2	4.008.500.000			2	10.800.000,00	0		1	3.750.000	1	3.750.000	1	3.750.000	0,5	0,000936	
		Peningkatan SPAM Jaringan Perpipaan di Kawasan Perdesaan	Unit rumah tersambung pada peningkatan SPAM	Unit	75	2.261.293.637		3.552.999.500	622	2.959.525.000,00	0	209.981.500	0	209.981.500	0	209.981.500	0	3.762.981.000	0	1,664083	
			Pembangunan jaringan listrik pada SPAM	Unit					3		3		3		3	-	3	-			
		Perluasan SPAM Jaringan Perpipaan di Kawasan Perkotaan	Unit rumah tersambung pada perluasan SPAM jaringan perpipaan di kawasan perkotaan	Unit	1000	20.712.633.181	1052	5.378.432.500	882	4.425.800.000,00	0		0	-	0	-	1052	5.378.432.500	1,052	0,259669	
		Pengembangan SDM dan Kelembagaan Pengelolaan SPAM	Laporan Hasil Workshop Penguatan Kelembagaan Penyedia Air Minum	Dokumen	5	998.183.850	5	67.917.500	3	482.066.000,00	0	1.912.500	1	137.762.500	1	137.762.500	6	205.680.000	1,2	0,206054	
		Perluasan SPAM Jaringan Perpipaan di Kawasan Perdesaan	Unit rumah tersambung pada perluasan SPAM di kawasan perdesaan Jaringan Perpipaan di Kawasan Perdesaan	Unit	450	7.906.200.000	250	734.712.500	400	1.194.800.000,00	0		0	600.000.000	0	600.000.000	250	1.334.712.500	0,55555556	0,168818	
		PROGRAM PENGELOLAAN DAN PENGEMBANGAN SISTEM AIR LIMBAH	Persentase jumlah rumah tangga yang memperoleh layanan pengolahan air limbah domestik yang layak			26.836.236.222,00		5.144.623.000,00		9.016.524.644,00		482.722.264,00		884.701.900,00	0	884.701.900	0	6.029.324.900		0,224671	DINAS PEKERJAAN UMUM, PERUMAHAN DAN KAWASAN PERMUKIMAN
		Pengelolaan dan Pengembangan Sistem Air Limbah Domestik dalam Daerah Kabupaten/Kota				26.836.236.222,00		5.144.623.000,00		9.016.524.644,00		482.722.264,00		884.701.900,00	0	884.701.900	0	6.029.324.900		0,224671	DINAS PEKERJAAN UMUM, PERUMAHAN DAN KAWASAN PERMUKIMAN
		Penyusunan Rencana, Kebijakan, Strategi dan Teknis Sistem Pengelolaan Air Limbah Domestik dalam Daerah Kabupaten/Kota	Data teknis Air Minum Sarana dan Prasarana Air Limbah	Dokumen	12	1.488.351.200	12	45.846.240	12	427.547.032,00	3	11.520.000	6	140.077.916	6	140.077.916	18	185.924.156	1,5	0,12492	
			Laporan Hasil Studi Identifikasi SPALD	Dokumen	1				1		0		0		0	-	0	-	0		
			Laporan Hasil Perencanaan Teknis Air Limbah	Dokumen	1				4		0		1		1	-	1	-	1		
		Supervisi Pembangunan/Rehabilitasi/ Peningkatan/Perluasan Sistem Pengelolaan Air Limbah Domestik Terpusat Skala Kota	Laporan Hasil Pengawasan Teknis Air Limbah	Dokumen	1	275.000.000	1	244.441.000	3	109.450.000,00	0		0	-	0	-	1	244.441.000	1	0,888876	

No	Sasaran	Urusan/Bidang Urusan Pemerintahan Daerah Dan Program/Kegiatan	Indikator Kinerja Program (Outcome)/ Kegiatan (output)	Satuan	Target RPJMD Kabupaten/kota pada Tahun 2026 (Akhir Periode RPJMD)	Realisasi Capaian Kinerja RPJMD Kabupaten/kota sampai dengan RKPD Kabupaten/kota Tahun Lalu (2021)		Target Kinerja dan Anggaran RKPD Kabupaten/kota Tahun Berjalan (2022) yang Dievaluasi		Realisasi Kinerja Pada Triwulan				Realisasi Capaian Kinerja dan Anggaran RKPD Kabupaten/kota yang Dievaluasi		Realisasi Kinerja dan Anggaran RPJMD Kabupaten/kota s/d Tahun 2022 (Akhir Tahun Pelaksanaan RKPD tahun)		Tingkat Capaian Kinerja dan Realisasi Anggaran RPJMD Kabupaten/kota s/d Tahun 2022 (%)		Perangkat Daerah Penanggung Jawab	
										I	II	13	14 = 7 + 13								15=14/6 x100%
1	2	3	4	5	6		7		8		9		10		13		14 = 7 + 13		15=14/6 x100%		16
					K	Rp	K	Rp	K	Rp	K	Rp	K	Rp	K	Rp	K	Rp	K	Rp	
		Rehabilitasi/Peningkatan /Perluasan Sistem Pengelolaan Air Limbah Domestik Terpusat Skala Permukiman	Unit Rumah tersambung pada Rehabilitasi/Peningkatan/Perluasan Sistem Pengelolaan Air Limbah Domestik Terpusat Skala Kota	Unit	350	13.133.347.957	174	740.527.800	275	2.199.300.000,00	0	0	0	-	0	-	174	740.527.800	0,49714286	0,056385	
		Pembangunan/Penyediaan Sub Sistem Pengolahan Setempat	Unit rumah tersambung pada Pembangunan/Penyediaan Sub Sistem Pengolahan Setempat	Unit	60	3.220.000.000	100	1.714.925.000	172	1.460.600.000,00	0	0	0	-	0	-	100	1.714.925.000	1,66666667	0,532585	
		Sosialisasi dan Pemberdayaan Masyarakat terkait Penyediaan Sistem Pengelolaan Air Limbah Domestik	Laporan Hasil Workshop Penguatan Kelembagaan Penyediaan Sistem Pengelolaan Air Limbah	Dokumen	2	1.169.800.000			2	144.467.500,00	0	637.500	0	46.247.500	0	46.247.500	0	46.247.500	0	0,039535	
		Pengembangan SDM dan Kelembagaan Pengelolaan Air Limbah Domestik	Laporan Pelaksanaan kegiatan pelatihan sanimas	Dokumen	1	1.999.900.000	1	317.520.000	1	657.982.000,00	0	300.000.000	0	404.500.000	0	404.500.000	1	722.020.000	1	0,361028	
			Laporan Pelaksanaan kegiatan sosialisasi dan pemberdayaan masyarakat	Dokumen	1		1		1		0		1		1	-	2	-	2		
			Laporan Pelaksanaan kegiatan sosialisasi sanimas	Dokumen	1		1		1		0		0		0	-	1	-	1		
			Dukungan Operasional Sekber Kartamantul	Tahun	1		1		1		0		1		1	-	2	-	2		
		Operasi dan Pemeliharaan Sistem Pengelolaan Air Limbah Domestik	Operasional IPAL Bambanglipuro	Bulan	12	3.299.837.065	3	181.362.960	12	560.553.112,00	3	170.564.764	6	293.876.484	6	293.876.484	9	475.239.444	0,75	0,144019	
			Laporan Teknis Operasional dan Pemeliharaan IPAL	Dokumen	12		3		12		3		6		6	-	9	-	0,75		
			Sewa lahan IPAL Bambanglipuro	Tahun	1				1		1		1		1	-	1	-	1		
		Pembangunan/Penyediaan Sistem Pengelolaan Air Limbah Terpusat Skala Permukiman	Unit rumah tersambung pada Pembangunan/Penyediaan Sistem Pengelolaan Air Limbah Terpusat Skala Permukiman	Unit	60	2.250.000.000	0	1.900.000.000	345	3.456.625.000,00	0	0	0	-	0	-	0	1.900.000.000	0	0,844444	
		PROGRAM PENGELOLAAN DAN PENGEMBANGAN SISTEM DRAINASE	Cakupan Pengembangan Sistem Drainase Lingkungan			24.156.174.808,00		3.137.190.000,00		4.757.794.892,00		13.788.000,00		202.889.700,00	0	202.889.700	0	3.340.079.700		0,13827	DINAS PEKERJAAN UMUM, PERUMAHAN DAN KAWASAN BERMUKIMAN
		Pengelolaan dan Pengembangan Sistem Drainase yang Terhubung Langsung dengan Sungai dalam Daerah Kabupaten/Kota				24.156.174.808,00		3.137.190.000,00		4.757.794.892,00		13.788.000,00		202.889.700,00	0	202.889.700	0	3.340.079.700		0,13827	DINAS PEKERJAAN UMUM, PERUMAHAN DAN KAWASAN BERMUKIMAN
		Operasi dan Pemeliharaan Sistem Drainase	Jaringan Drainase yang terpelihara	Unit	20	2.015.245.000	20	118.571.000	20	200.397.392,00	4	13.788.000	7	111.595.200	7	111.595.200	27	230.166.200	1,35	0,114213	
		Supervisi Pembangunan/Peningkatan/ Rehabilitasi Sistem Drainase Lingkungan	Laporan Hasil pengawasan teknis Pembangunan/Peningkatan/ Rehabilitasi Sistem Drainase Lingkungan	Dokumen	3	1.011.905.065			2	171.300.000,00	0	-	0	-	0	-	0	-	0	0	
		Pembangunan Sistem Drainase Lingkungan	Drainase lingkungan yang terbangun	Unit	12	19.850.325.000	16	3.018.619.000	22	4.191.947.500,00	0	-	0	-	0	-	16	3.018.619.000	1,33333333	0,152069	
		Penyusunan Rencana, Kebijakan, Strategi dan Teknis Sistem Drainase Lingkungan	Perencanaan Drainase	Dokumen	3	1.278.699.743			2	194.150.000,00	1	-	1	91.294.500	1	91.294.500	1	91.294.500	0,33333333	0,071396	
		Program Pengembangan Perumahan	Persentase penanganan rumah tidak layak huni	%		20.190.863.429,00	48	2.305.914.035,00		3.872.070.374,00		546.612.669,00		1.314.200.267,00	0	1.314.200.267	48	3.620.114.302		0,179295	DINAS PEKERJAAN UMUM, PERUMAHAN DAN KAWASAN BERMUKIMAN

No	Sasaran	Urusan/Bidang Urusan Pemerintahan Daerah Dan Program/Kegiatan	Indikator Kinerja Program (Outcome)/ Kegiatan (output)	Satuan	Target RPJMD Kabupaten/kota pada Tahun 2026 (Akhir Periode RPJMD)	Realisasi Capaian Kinerja RPJMD Kabupaten/kota sampai dengan RKPD Kabupaten/kota Tahun Lalu (2021)	Target Kinerja dan Anggaran RKPD Kabupaten/kota Tahun Berjalan (2022) yang Dievaluasi	Realisasi Kinerja Pada Triwulan				Realisasi Capaian Kinerja dan Anggaran RKPD Kabupaten/kota yang Dievaluasi	Realisasi Kinerja dan Anggaran RPJMD Kabupaten/kota s/d Tahun 2022 (Akhir Tahun Pelaksanaan RKPD tahun)	Tingkat Capaian Kinerja dan Realisasi Anggaran RPJMD Kabupaten/kota s/d Tahun 2022 (%)	Perangkat Daerah Penanggung Jawab							
								I		II												
								9	10	13	14 = 7 + 13					15=14/6 x100%	16					
1	2	3	4	5	6		7		8		K	Rp	K	Rp	K	Rp	K	Rp	K	Rp	16	
		Pendataan Penyediaan dan Rehabilitasi Rumah Korban Bencana atau Relokasi Program Kabupaten/Kota				393.426.442,00	K	Rp	-		328.300.000,00			-			0		-		0	DINAS PEKERJAAN UMUM, PERUMAHAN DAN KAWASAN PERMUKIMAN
		Identifikasi Perumahan di Lokasi Rawan Bencana atau Terkena Relokasi Program Kabupaten/Kota	Laporan Hasil Identifikasi	Dokumen	1	393.426.442				2	328.300.000,00	0		0		0	-	0	-	0	0	
			Jumlah Rumah Baru Layak Huni untuk Masyarakat Terdampak Bencana	Unit					3		0		0		0	-	0	-				
			Jumlah Rumah Baru Layak Huni untuk Masyarakat Terdampak Bencana	Jenis					1		0		0		0	-	0	-				
		Pembinaan Pengelolaan Rumah Susun Umum dan/atau Rumah Khusus				17.597.245.907,00		2.186.513.135,00		3.221.098.342,00		532.542.669,00		1.094.635.851,00	0	1.094.635.851	0	3.281.148.986		0,186458	DINAS PEKERJAAN UMUM, PERUMAHAN DAN KAWASAN PERMUKIMAN	
		Penatausahaan Pemanfaatan Rumah Susun Umum dan/atau Rumah Khusus	Laporan Kebersihan fasilitas dan lingkungan Rusunawa 4	Dokumen	12	17.597.245.907	12	2.186.513.135	12	3.221.098.342,00	3	532.542.669	6	1.094.635.851	6	1.094.635.851	18	3.281.148.986	1,5	0,186458		
			Laporan Pemeliharaan Sarana dan Prasarana Rusunawa 2	Dokumen	12		12		12		3		6		6	-	18	-	1,5			
			Pendukung operasional UPT	Jenis	3		3		3		0		3		3	-	6	-	2			
			Laporan Penatausahaan Keuangan dan Barang Rusunawa 1	Dokumen	12		12		12		3		6		6	-	18	-	1,5			
			Pajak Bumi dan Bangunan	Kali	4		2		4		1		1		1	-	3	-	0,75			
			Laporan Keamanan dan Ketertiban lingkungan Rusunawa 3	Dokumen	12		12		12		3		6		6	-	18	-	1,5			
			Laporan Pelayanan Air Limbah Domestik	Dokumen	12		12		12		3		6		6	-	18	-	1,5			
			Laporan Penatausahaan Keuangan dan Barang Rusunawa 4	Dokumen	12		12		12		3		6		6	-	18	-	1,5			
			Laporan Penatausahaan Keuangan dan Barang Rusunawa 2	Dokumen	12		12		12		3		6		6	-	18	-	1,5			
			Laporan Keamanan dan Ketertiban lingkungan Rusunawa 2	Dokumen	12		12		12		3		6		6	-	18	-	1,5			
			Laporan Pemeliharaan Sarana dan Prasarana Rusunawa 2	Dokumen	12		12		12		3		6		6	-	18	-	1,5			
			Laporan Kebersihan fasilitas dan lingkungan Rusunawa 1	Dokumen	12		12		12		3		6		6	-	18	-	1,5			
			Laporan Pemeliharaan Sarana dan Prasarana Rusunawa 4	Dokumen	12		12		12		3		6		6	-	18	-	1,5			
			Pemeliharaan peralatan dan mesin	Unit	108		108		108		18		38		38	-	146	-	1,35185185			
			Laporan Pemeliharaan Sarana dan Prasarana Rusunawa 3	Dokumen	12		12		12		3		6		6	-	18	-	1,5			
			Laporan Kebersihan fasilitas dan lingkungan Rusunawa 3	Dokumen	12		12		12		3		6		6	-	18	-	1,5			

No	Sasaran	Urusan/Bidang Urusan Pemerintahan Daerah Dan Program/Kegiatan	Indikator Kinerja Program (Outcome)/ Kegiatan (output)	Satuan	Target RPJMD Kabupaten/kota pada Tahun 2026 (Akhir Periode RPJMD)	Realisasi Capaian Kinerja RPJMD Kabupaten/kota sampai dengan RKPD Kabupaten/kota Tahun Lalu (2021)	Target Kinerja dan Anggaran RKPD Kabupaten/kota Tahun Berjalan (2022) yang Dievaluasi	Realisasi Kinerja Pada Triwulan				Realisasi Capaian Kinerja dan Anggaran RKPD Kabupaten/kota yang Dievaluasi	Realisasi Kinerja dan Anggaran RPJMD Kabupaten/kota s/d Tahun 2022 (Akhir Tahun Pelaksanaan RKPD tahun)	Tingkat Capaian Kinerja dan Realisasi Anggaran RPJMD Kabupaten/kota s/d Tahun 2022 (%)		Perangkat Daerah Penanggung Jawab				
								I		II				13	14 = 7 + 13		15=14/6 x100%			
								K	Rp	K	Rp						K	Rp	K	Rp
1	2	3	4	5	6		7		8		9		10		11		16			
			Laporan Keamanan dan Keteriban lingkungan Rusunawa 4	Dokumen	12		12		12		3		6		6	-	18	-	1,5	
			Laporan Penatausahaan Keuangan dan Barang Rusunawa, Sanitasi dan Permakaman	Dokumen	12		12		12		3		6		6	-	18	-	1,5	
			Bahan Baku Pemeliharaan Bangunan / Saluran Air Limbah / Sanitasi	Jenis	21		12		20		6		15		15	-	27	-	1,28571429	
			Laporan Keamanan dan Keteriban lingkungan Rusunawa 1	Dokumen	12		12		12		3		6		6	-	18	-	1,5	
			Mesin, peralatan dan perlengkapan 6 Jenis	Jenis	6		6		6		3		6		6	-	12	-	2	
			Bahan Baku Pemeliharaan Bangunan Rusunawa	Jenis	20		20		20		4		13		13	-	33	-	1,65	
			Laporan Penatausahaan Keuangan dan Barang Rusunawa 3	Dokumen	12		12		12		3		6		6	-	18	-	1,5	
			Laporan Kebersihan fasilitas dan lingkungan Rusunawa 2	Dokumen	12		12		12		3		6		6	-	18	-	1,5	
			Laporan Pemeliharaan Sarana dan Prasarana Rusunawa 1	Dokumen	12		12		12		3		6		6	-	18	-	1,5	
			Laporan Pengelolaan Rumah Susun	Dokumen	12		12		1		0		0		0	-	12	-	1	
		Penerbitan Izin Pembangunan dan Pengembangan Perumahan		Lembar	12	2.200.191.080,00	119.400.900,00		322.672.032,00		14.070.000,00		219.564.416,00	0	219.564.416	0	338.965.316	0	0,154062	DINAS PEKERJAAN UMUM, PERUMAHAN DAN KAWASAN PERMUKIMAN
		Fasilitasi Pemenuhan Komitmen Penerbitan Izin Pembangunan dan Pengembangan Perumahan Terintegrasi secara Elektronik	Laporan Hasil Penyusunan Kajian	Dokumen	1	2.200.191.080	119.400.900	2	322.672.032,00	0	14.070.000	1	219.564.416	1	219.564.416	1	338.965.316	1	0,154062	
			Laporan Penatausahaan Keuangan dan Barang Bidang Perumahan dan Permukiman	Dokumen	12				12		3		6		6	-	6	-	0,5	
			Rekomendasi Ijin Siteplan yang diterbitkan	Lembar	12				12		3		6		6	-	6	-	0,5	
		PROGRAM KAWASAN PERMUKIMAN	Persentase Kawasan permukiman kumuh dibawah 10 ha yang ditangani	Persen	52,95	26.706.085.054,00	-		13.551.525.458,00		1.800.000,00		239.757.500,00	0	239.757.500	0	239.757.500	0	0,008978	DINAS PEKERJAAN UMUM, PERUMAHAN DAN KAWASAN PERMUKIMAN
		Penataan dan Peningkatan Kualitas Kawasan Permukiman Kumuh dengan Luas di Bawah 10 (sepuluh) Ha				-	-		687.385.000,00		-		146.762.500,00	0	146.762.500	0	146.762.500			DINAS PEKERJAAN UMUM, PERUMAHAN DAN KAWASAN PERMUKIMAN
		Penyusunan Rencana Pencegahan dan Peningkatan Kualitas Perumahan Kumuh dan Permukiman Kumuh	Laporan Hasil Kajian	Dokumen				3	687.385.000,00	0	-	1	146.762.500	1	146.762.500	1	146.762.500			
			Tersusunnya rencana pencegahan dan peningkatan kualitas perumahan dan permukiman kumuh	Kawasan				2		0		0		0	-	0	-			
														0	-	0	-			

No	Sasaran	Urusan/Bidang Urusan Pemerintahan Daerah Dan Program/Kegiatan	Indikator Kinerja Program (Outcome)/ Kegiatan (output)	Satuan	Target RPJMD Kabupaten/kota pada Tahun 2026 (Akhir Periode RPJMD)		Realisasi Capaian Kinerja RPJMD Kabupaten/kota sampai dengan RKPD Kabupaten/kota Tahun Lalu (2021)		Target Kinerja dan Anggaran RKPD Kabupaten/kota Tahun Berjalan (2022) yang Dievaluasi		Realisasi Kinerja Pada Triwulan				Realisasi Capaian Kinerja dan Anggaran RKPD Kabupaten/kota yang Dievaluasi		Realisasi Kinerja dan Anggaran RPJMD Kabupaten/kota s/d Tahun 2022 (Akhir Tahun Pelaksanaan RKPD tahun)		Tingkat Capaian Kinerja dan Realisasi Anggaran RPJMD Kabupaten/kota s/d Tahun 2022 (%)		Perangkat Daerah Penanggung Jawab		
											1	2	3	4								5	6
					K	Rp	K	Rp	K	Rp	K	Rp	K	Rp	K	Rp	K	Rp	K	Rp	K	Rp	
		Peningkatan Kualitas Kawasan Permukiman Kumuh dengan Luas di Bawah 10 (sepuluh) Ha		Kawasan	3	26.706.085.054,00		-		12.864.140.458,00		1.800.000,00		92.995.000,00	0	92.995.000	0	92.995.000	0	92.995.000	0	0,003482	DINAS PEKERJAAN UMUM, PERUMAHAN DAN KAWASAN PERMUKIMAN
		Perbaikan Rumah Tidak Layak Huni	Terbangun Rumah Layak Huni	Unit	210	18.961.876.559			129	2.795.375.000,00	0	1.800.000	0	49.280.000	0	49.280.000	0	49.280.000	0	49.280.000	0	0,002599	
			Kawasan Kumuh yang Ditingkatkan Kualitasnya	kawasan					2		0		0	-	0	-							
		Pelaksanaan Pembangunan Pemugaran/ Peremajaan Permukiman Kumuh	Laporan Hasil Penyusunan Kajian	Dokumen		7.744.208.495			2	5.316.765.458,00	0		0	2.465.000	0	2.465.000	0	2.465.000				0,000318	
			Jumlah Rumah Baru Layak Huni untuk Masyarakat Pra Sejahtera yang Terbangun secara Individu	Unit					132		0		0	-	0	-							
			Kawasan kumuh tertangani	Kawasan	3				2		0		0	-	0	-					0		
			Kawasan Kumuh yang Ditingkatkan Kualitasnya	kawasan					2		0		0	-	0	-							
		Pembangunan Rumah Baru Layak Huni	Jumlah Rumah Baru Layak Huni untuk Masyarakat Pra Sejahtera yang Terbangun secara Individu	Unit					132	4.752.000.000,00			0	41.250.000	0	41.250.000	0	41.250.000					
		PROGRAM PERUMAHAN DAN KAWASAN PERMUKIMAN KUMUH	Persentase rumah layak huni			10.084.832.515,00		-		420.000.000,00		-		-	0	-	0	-			0		DINAS PEKERJAAN UMUM, PERUMAHAN DAN KAWASAN PERMUKIMAN
		Pencegahan Perumahan dan Kawasan Permukiman Kumuh pada Daerah Kabupaten/Kota				10.084.832.515,00		-		420.000.000,00		-		-	0	-	0	-			0		DINAS PEKERJAAN UMUM, PERUMAHAN DAN KAWASAN PERMUKIMAN
		Perbaikan Rumah Tidak Layak Huni untuk Pencegahan terhadap Tumbuh dan Berkembangnya Permukiman Kumuh diluar Kawasan Permukiman Kumuh dengan Luas di Bawah 10 (sepuluh) Ha	Terbangun Rumah Layak Huni	Unit	130	10.084.832.515			21	420.000.000,00	0		0	-	0	-			-		0	0	
			Peningkatan kualitas RTLH dalam rangka pencegahan kawasan kumuh	Rumah					21		0		0	-	0	-			-				
		PROGRAM PENINGKATAN PRASARANA, SARANA DAN UTILITAS UMUM (PSU)	Perumahan yang sudah dilengkapi PSU (Prasarana, Sarana dan Utilitas Umum)			1.699.130.100,00		-		100.000.000,00		-		-	0	-	0	-			0		DINAS PEKERJAAN UMUM, PERUMAHAN DAN KAWASAN PERMUKIMAN
		Urusan Penyelenggaraan PSU Perumahan				1.699.130.100,00		-		100.000.000,00		-		-	0	-	0	-			0		DINAS PEKERJAAN UMUM, PERUMAHAN DAN KAWASAN PERMUKIMAN
		Penyediaan Prasarana, Sarana, dan Utilitas Umum di Perumahan untuk Menunjang Fungsi Hunian	Pembuatan Sertifikasi	Sertifikat		1.699.130.100	0	0	1	100.000.000,00	0		0	-	0	-			-			0	
		PROGRAM PENYELENGGARAAN LALU LINTAS DAN ANGKUTAN JALAN (LLAJ)	Rasio Konektivitas Kabupaten																				DINAS PEKERJAAN UMUM, PERUMAHAN DAN KAWASAN PERMUKIMAN
			Kinerja lalu lintas Kabupaten																				DINAS PEKERJAAN UMUM, PERUMAHAN DAN KAWASAN PERMUKIMAN

No	Sasaran	Urusan/Bidang Urusan Pemerintahan Daerah Dan Program/Kegiatan	Indikator Kinerja Program (Outcome)/ Kegiatan (output)	Satuan	Target RPJMD Kabupaten/kota pada Tahun 2026 (Akhir Periode RPJMD)	Realisasi Capaian Kinerja RPJMD Kabupaten/kota sampai dengan RKPD Kabupaten/kota Tahun Lalu (2021)	Target Kinerja dan Anggaran RKPD Kabupaten/kota Tahun Berjalan (2022) yang Dievaluasi	Realisasi Kinerja Pada Triwulan				Realisasi Capaian Kinerja dan Anggaran RKPD Kabupaten/kota yang Dievaluasi	Realisasi Kinerja dan Anggaran RPJMD Kabupaten/kota s/d Tahun 2022 (Akhir Tahun Pelaksanaan RKPD tahun)	Tingkat Capaian Kinerja dan Realisasi Anggaran RPJMD Kabupaten/kota s/d Tahun 2022 (%)		Perangkat Daerah Penanggung Jawab					
								I		II				13	14 = 7 + 13		15=14/6 x100%				
								9	10	16											
1	2	3	4	5	K	Rp	K	Rp	K	Rp	K	Rp	K	Rp	K	Rp	16				
	Terpenuhinya kualitas sarana prasarana publik		Kesesuaian pemanfaatan ruang	persen	75,2	88.039.034.070,00	75,5	3.805.236.365,00	75,03	7.893.642.430,00	75,05	688.938.777,00	75,05	1.211.117.287,00	75,05	1.211.117.287	150,55	5.016.353.652	200%	6%	
		PROGRAM PENYELENGGARAAN PENATAAN RUANG	Cakupan perencanaan, pemanfaatan, pengawasan dan pengendalian penataan ruang	persen	70,40%	7.182.829.950	100	151.486.460	70	1.539.124.514	13,00%	206.222.444		382.138.332	-	382.138.332	100,00	533.624.792	14205%	7%	DINAS PERTANAHAN DAN TATA RUANG (KUNDHA NITI MANDALA SARTA TATA SASANA)
		Kegiatan Penetapan Rencana Tata ruang Wilayah (RTRW) dan rencana Rinci Tata ruang (RRTR) Kabupaten /Kota	Capaian kinerja Kegiatan Penetapan Rencana Tata ruang Wilayah (RTRW) dan rencana Rinci Tata ruang (RRTR) Kabupaten /Kota	persen	100%	3.522.659.000	100	72.158.000	100	822.220.000	1%	7.119.000		30.444.000	0,00	30.444.000	100,00	102.602.000	10000%	2,91%	DINAS PERTANAHAN DAN TATA RUANG (KUNDHA NITI MANDALA SARTA TATA SASANA)
		Sub kegiatan Pelaksanaan persetujuan substansi, evaluasi, konsultasi, evaluasi dan penetapan RRTR Kabupaten / Kota	Kajian pengembangan wilayah Karangkitri	Dokumen	1	2.475.036.000	100	72.158.000	1	671.470.000	23,00	864.000		15.564.000	0	15.564.000	100	87.722.000	10000%	4%	
			Raperbup RDTR Pansela	Dokumen	1				1		0			0	0	0	0	0%			
			Raperbup RDTR Perkotaan Bantul	Dokumen	1				1		0			0	0	0	0	0%			
			Reviu Perbup Sempadan	Dokumen	1				1		0			0	0	0	0	0%			
		Sub kegiatan Penetapan Kebijakan dalam rangka Pelaksanaan Penataan Ruang	Laporan sosialisasi pelayanan pemanfaatan ruang	Dokumen	0	-	0	0	5	150.750.000	20,00	6.255.000		14.880.000	0	14.880.000	0	14.880.000			
			Rekomendasi pelayanan rekomendasi pemanfaatan ruang	Dokumen rekomendasi	5000	1.047.623.000			1000		200			0	0	0	0	0%	0%		
		Kegiatan Koordinasi dan sinkronisasi perencanaan Tata Ruang Daerah Kabupaten / Kota	capaian kinerja Kegiatan Koordinasi dan sinkronisasi perencanaan Tata Ruang Daerah Kabupaten / Kota	persen	100%	785.000.000	-	100	73.702.750	7%	4.950.000		7.362.500	0,00	7.362.500	0,00	7.362.500	0,00%	1%	DINAS PERTANAHAN DAN TATA RUANG (KUNDHA NITI MANDALA SARTA TATA SASANA)	
		Sub kegiatan Koordinasi dan Sinkronisasi Penyusunan RTRW Kabupaten / kota	korten geoportal	Dokumen		785.000.000		0	1	73.702.750	15,00	4.950.000		7.362.500	0	7.362.500	0	7.362.500		1%	
			sinkronisasi program pemanfaatan ruang (SPPR)	Dokumen					1		0			0	0	0	0				
		Kegiatan Koordinasi dan sinkronisasi Pengendalian Pemanfaatan ruang Daerah Kabupaten /Kota	Capaian Kinerja Koordinasi dan Sinkronisasi Pengendalian pemanfaatan ruang Daerah Kabupaten /Kota	persen	100%	2.875.170.950	100	79.328.460	100	643.201.764	30%	194.153.444		344.331.832	0,00	344.331.832	100	423.660.292	10000,00%	15%	DINAS PERTANAHAN DAN TATA RUANG (KUNDHA NITI MANDALA SARTA TATA SASANA)
		Sub kegiatan Koordinasi dan sinkronisasi penertiban dan penegakan hukum bidang penataan ruang	Audit kesesuaian pemanfaatan ruang	Dokumen	10	1.377.421.340	100	79.328.460	1	320.572.182	24,00	81.541.972		146.832.416	0	146.832.416	100	226.160.876	10000%	16%	
			Fasilitasi pengendalian dan pengawasan pemanfaatan ruang	Dokumen rekomendasi	6				1		0			0	0	0	0	0%			
			laporan pengendalian dan pengawasan tata ruang	Dokumen	72				12		3			0	0	0	0	0%			
			Laporan sosialisasi pengendalian dan pengawasan tata ruang	Dokumen					12		3			0	0	0	0				
			Monev pengendalian dan pengawasan pemanfaatan tata ruang	Dokumen	2500				1		0			0	0	0	0	0%			

No	Sasaran	Urusan/Bidang Urusan Pemerintahan Daerah Dan Program/Kegiatan	Indikator Kinerja Program (Outcome) / Kegiatan (output)	Satuan	Target RPJMD Kabupaten/kota pada Tahun 2026 (Akhir Periode RPJMD)	Realisasi Capaian Kinerja RPJMD Kabupaten/kota sampai dengan RKPD Kabupaten/kota Tahun Lalu (2021)	Target Kinerja dan Anggaran RKPD Kabupaten/kota Tahun Berjalan (2022) yang Dievaluasi	Realisasi Kinerja Pada Triwulan				Realisasi Capaian Kinerja dan Anggaran RKPD Kabupaten/kota yang Dievaluasi	Realisasi Kinerja dan Anggaran RPJMD Kabupaten/kota s/d Tahun 2022 (Akhir Tahun Pelaksanaan RKPD tahun)	Tingkat Capaian Kinerja dan Realisasi Anggaran RPJMD Kabupaten/kota s/d Tahun 2022 (%)	Perangkat Daerah Penanggung Jawab						
								I		II											
								9	10	9	10										
1	2	3	4	5	6		7		8		13		14 = 7 + 13		15=14/6 x100%		16				
K	Rp	K	Rp	K	Rp	K	Rp	K	Rp	K	Rp	K	Rp	K	Rp	K		Rp			
		Sub kegiatan Pelaksanaan Penataan Ruang	Laporan pengelolaan data dan informasi pemanfaatan ruang dan pertanahan	Dokumen	72	1.497.749.610,00	0	12	322.629.582,00	40,00	112.611.472,00		197.499.416	0	197.499.416	0	197.499.416	0%	13%		
			Laporan sosialisasi pelaksanaan penataan ruang	Dokumen				12		3			0	0	0	0	0%				
			Lokasi absolute tanah desa dan sultan gorund	Peta	20			4		1			0	0	0	0	0%				
			Pembinaan pengawasan pengendalian pemanfaatan ruang dan pertanahan	Dokumen	5			1		0			0	0	0	0	0%				
			Pemeliharaan dan Pengelolaan Sistem Informasi / Perangkat Lunak	Aplikasi	1			1		0			0	0	0	0	0%				
			Pemutakhiran data tanah desa dan Sultan Ground	Dokumen	5			1		0			0	0	0	0	0%				
		PROGRAM PENYELENGGARAAN KEISTIMEWAAN YOGYAKARTA URUSAN TATA RUANG	Cakupan perencanaan dan pemanfaatan tata ruang satuan ruang strategis kasultanan dan kadipaten	persen	90%	2.860.000.000	100	245.431.500	90	425.000.000	15,00	-	-	0	0	100	245.431.500	11111%	8,58%	DINAS PERTANAHAN DAN TATA RUANG (KUNDHA NITI MANDALA SARTA TATA SASANA)	
		Kegiatan Perencanaan Tata Ruang Satuan Ruang Strategis Kasultanan dan Kadipaten	Capaian kinerja Kegiatan Perencanaan Tata Ruang Satuan Ruang Strategis Kasultanan dan Kadipaten	Dokumen	2	1.600.000.000	100	245.431.500	1	425.000.000	15,00	-	-	0	0	100	245.431.500	5000%	15,34%	DINAS PERTANAHAN DAN TATA RUANG (KUNDHA NITI MANDALA SARTA TATA SASANA)	
		Sub Kegiatan Penyusunan Rencana Induk Satuan Ruang Strategis Kasultanan dan Kadipaten	Rencana induk Samas-Parangtritis	Dokumen	1	500.000.000	100	245.431.500	1	425.000.000	15,00	0	0	0	0	100	245.431.500	10000%	49,09%		
		PROGRAM PENYELESAIAN SENGKETA TANAH GARAPAN	Penanganan sengketa tanah garapan yang dilakukan melalui mediasi	persen	100%	60.000.000,00		-	100	262.500.000,00	27%	70.702.000,00	164.838.500	0,00	164.838.500	0	164.838.500	0,00%	274,73%	DINAS PERTANAHAN DAN TATA RUANG (KUNDHA NITI MANDALA SARTA TATA SASANA)	
		Kegiatan Penyelesaian Sengketa Tanah Garapan dalam Daerah Kabupaten/Kota	Capaian kinerja kegiatan Penyelesaian Sengketa Tanah Garapan dalam Daerah Kabupaten/Kota	persen	100%	60.000.000		-	100	262.500.000	27%	70.702.000	164.838.500	0,00	164.838.500	0	164.838.500	0,00%	274,73%	DINAS PERTANAHAN DAN TATA RUANG (KUNDHA NITI MANDALA SARTA TATA SASANA)	
		Sub kegiatan Mediasi Penyelesaian Sengketa Tanah Garapan dalam 1 (satu) daerah Kabupaten / kota	Laporan sosialisasi pertanahan	Dokumen	25	60.000.000		0	33	262.500.000	33,00	70.702.000	164.838.500	0	164.838.500	0	164.838.500	0,00%	274,73%		
		PROGRAM PENATAGUNAAN TANAH	Legalitas penggunaan tanah (tanah Pemda, tanah SG, tanah desa, tanah warga yang dikonsolidasikan)	persen	90%	35.986.090.620	65	371.736.210	90	462.781.916	15%	68.895.893	109.404.615	0,00	109.404.615	65	481.140.825	7222,22%	1,34%	DINAS PERTANAHAN DAN TATA RUANG (KUNDHA NITI MANDALA SARTA TATA SASANA)	
		Kegiatan Penggunaan tanah yang hamparannya dalam satu daerah Kabupaten/ kota	Capaian kinerja kegiatan Penggunaan Tanah yang Hamparannya dalam satu Daerah Kabupaten/Kota	persen	100%	35.986.090.620	65	371.736.210	100	462.781.916	15%	68.895.893	109.404.615	0,00	109.404.615	65	481.140.825	6500,00%	1,34%	DINAS PERTANAHAN DAN TATA RUANG (KUNDHA NITI MANDALA SARTA TATA SASANA)	
		Sub Kegiatan Koordinasi dan sinkronisasi perencanaan penggunaan tanah	Dokumen pendafataran tanah Pemda	bidang	250	35.336.231.200,00	50	217.071.570	40	256.231.500,00	15,00	0,00	0	2.125.000	0	2.125.000	50	219.196.570	20,00%	0,62%	
			Rekomendasi pemanfaatan SG	Rekomendasi	30				5		1		1 (20%)		1 (20%)	0		0			

Sasaran Pembangunan Tahunan Kabupaten: Bantul
Terwujudnya lingkungan hidup yang berkualitas

No	Sasaran	Urusan/Bidang Urusan Pemerintahan Daerah Dan Program/Kegiatan	Indikator Kinerja Program (Outcome)/ Kegiatan (output)	Satuan	Target RPJMD Kabupaten/kota pada Tahun 2026 (Akhir Periode RPJMD)		Realisasi Capaian Kinerja RPJMD Kabupaten/kota sampai dengan RKPD Kabupaten/kota Tahun Lalu (2021)		Target Kinerja dan Anggaran RKPD Kabupaten/kota Tahun Berjalan (2022) yang Dievaluasi		Realisasi Kinerja Pada Triwulan				Realisasi Capaian Kinerja dan Anggaran RKPD Kabupaten/kota yang Dievaluasi		Realisasi Kinerja dan Anggaran RPJMD Kabupaten/kota s/d Tahun 2022 (Akhir Tahun Pelaksanaan RKPD tahun)		Tingkat Capaian Kinerja dan Realisasi Anggaran RPJMD Kabupaten/kota s/d Tahun 2022 (%)		Perangkat Daerah Penanggung Jawab
					I		II		13		14 = 7 + 13		15=14/6 x100%		16						
1	2	3	4	5	K	Rp	K	Rp	K	Rp	K	Rp	K	Rp		K	Rp	K	Rp	K	Rp
8	Terwujudnya lingkungan hidup yang berkualitas		Indeks Kualitas Lingkungan Hidup	Indeks	66,072	96.400.489.760	66,87	14.798.231.109	62,75	22.807.725.984	66,87	2.388.189.619	66,87	6.045.940.435	66,87	6.045.940.435	133,74	20.844.171.544	202%	22%	
		PROGRAM PENGENDALIAN PENCEMARAN DAN/ATAU KERUSAKAN LINGKUNGAN HIDUP	Cakupan Penanganan Sumber Pencemaran Air dan Udara	persen	90	11.735.237.000,00	6,65	1.349.390.507,00	70	4.550.944.059,00	-	142.949.533,00	-	357.128.786,00	-	357.128.786,00	7	1.706.519.293	0	0	DINAS LINGKUNGAN HIDUP
		Kegiatan Pencegahan Pencemaran dan/atau Kerusakan Lingkungan Hidup Kabupaten/Kota	Cakupan Pencegahan Pencemaran Lingkungan	persen	80	8.812.494.760,00	60	777.960.037,00	65	4.076.838.251,00	-	27.940.000,00	-	62.041.054,00	-	62.041.054,00	60	840.001.091	1	0	DINAS LINGKUNGAN HIDUP
		Koordinasi, Sinkronisasi, dan Pelaksanaan Pencegahan Pencemaran Lingkungan Hidup Dilaksanakan terhadap Media Tanah, Air, Udara, dan Laut	Laporan Pemantauan Udara Ambient	Dokumen		8.475.319.760,00	1	730.955.037		4.009.663.251,00		27.302.500,00		60.516.054,00	-	60.516.054,00	1	791.471.091		0	
			Laporan Pelatihan Pengendalian Pencemaran Lingkungan	Dokumen				1							-		1				
			Laporan pemantauan kualitas air sungai	Dokumen				1							-		1				
			Laporan Sosialisasi Pengendalian Pencemaran Lingkungan	Dokumen				1							-		1				
			Informasi dan pelayanan pencemaran lingkungan	Jenis				3							-		3				
			Laporan Workshop Pengendalian Pencemaran Lingkungan	Dokumen				1							-		1				
			Pembangunan IPAL Tahu Tempe	Unit				2							-		2				
			Laporan pemantauan kegiatan usaha sumber-sumber pencemar	Dokumen				1							-		1				
			Pemantauan kualitas air sungai	Sungai						5	5		5		5		5		5		
			Pemantauan kualitas udara	Lokasi						5	-		5		5		5		5		
			Pembangunan IPAL terpadu Piyungan	unit						1	-		-		-		-		-		
			Koordinasi, Sinkronisasi dan Pelaksanaan Pengendalian Emisi Gas Rumah Kaca, Mitigasi dan Adaptasi Perubahan Iklim	Laporan inventarisasi Gas Rumah Kaca (GRK)	Dokumen		337.175.000,00	1	47.005.000	1	67.175.000,00	-	637.500,00	1	1.525.000,00	1	1.525.000,00	2	48.530.000		0
		Kegiatan Pencegahan Pencemaran dan/atau Kerusakan Lingkungan Hidup Kabupaten/Kota	Cakupan Uji Kualitas Lingkungan	Persen	100	1.597.742.240,00	100	258.727.720,00	100	369.105.808,00	100	95.234.533,00	100	210.614.633,00	100	210.614.633,00	200	469.342.353	2	0	DINAS LINGKUNGAN HIDUP
		Pengelolaan Laboratorium Lingkungan Hidup Kabupaten/Kota	Laporan Hasil Pengujian/Analisa Sampel	Dokumen		1.597.742.240,00	12	258.727.720	12	369.105.808,00	3	95.234.533,00	6	210.614.633,00	6	210.614.633,00	18	469.342.353		0	
			Laporan kebersihan, ruang kerja dan fasilitas lainnya	Dokumen				12		12		3		6		6		18			
			Laporan pelayanan retribusi pemakaian laboratorium lingkungan dan sampel yang masuk pada UPTD laboratorium lingkungan	Dokumen				12		4		1		2		2		14			
			Laporan Pelaksanaan Pengujian Kualitas Lingkungan	Dokumen				1		12		3		6		6		7			
			Parameter Uji Profisiensi	Parameter				4								-		4			
			Pelaksanaan Uji Profisiensi	Sampel				1		4		-		3		3		4			
			Sarana Laboratorium Surveilien Akreditasi Laboratorium	Jenis Kali				2								-		2			
								1								-		1			
			Peningkatan pemahaman peserta sosialisasi pelayanan laboratorium LH	peserta				150		600		90		270		270		420			
			pembelian bahan kimia	Jenis						13		9		12		12		12			

			perlengkapan alat laboratorium	jenis				13		11		13		13		13																		
		Kegiatan Penanggulangan Pencemaran dan/atau Kerusakan lingkungan HidupKabupaten/Kota	Cakupan Informasi Pencemaran dan/atau Kerusakan Lingkungan Hidup	persen	100	180.000.000,00		25,00	5.000.000,00		-	25	5.000.000,00	25	5.000.000,00	25	5.000.000	0	0	DINAS LINGKUNGAN HIDUP														
		Pemberian Informasi Peringatan Pencemaran dan/atau Kerusakan Lingkungan hidup pada masyarakat	Cetak informasi peringatan pencemaran lingkungan	jenis		180.000.000,00		1	5.000.000,00	-	-	1	5.000.000,00	1	5.000.000,00	1	5.000.000		0															
		Kegiatan Pemulihan Pencemaran dan/atau Kerusakan Lingkungan Hidup	Cakupan Pemulihan Kerusakan Lingkungan Hidup	Persen	50	1.145.000.000,00	25	312.702.750,00		100.000.000,00	19.775.000,00		79.473.099,00	-	79.473.099,00	25	392.175.849	1	0	DINAS LINGKUNGAN HIDUP														
		Koordinasi, Sinkronisasi dan Pelaksanaan Rehabilitasi	Laporan Sosialisasi Pengendalian Kerusakan Lingkungan	Dokumen		1.145.000.000,00	1	312.702.750	100.000.000,00	19.775.000,00	79.473.099,00	-	79.473.099,00	1	392.175.849	0																		
	Laporan Pelatihan Pengendalian Kerusakan Lingkungan		Dokumen		1																													
	Informasi pengendalian kerusakan LH		Jenis		1																													
	Kajian Kerusakan Tanah		Dokumen		1																													
	Bibit Tanaman Pengendalian Kerusakan Lingkungan		Batang		3.829																													
	Peningkatan pemahaman peserta pelatihan rehabilitasi kerusakan		peserta			30	30	30	30																									
		PROGRAM PENGELOLAAN KEANEKARAGAMAN HAYATI (KEFHATI)	Proporsi tutupan lahan terhadap luas wilayah keseluruhan	persen	38	27.222.737.680,00	43,25	5.652.968.904,07	30	3.965.755.377,00	671.874.500,00	-	1.527.748.660,00	-	1.527.748.660,00	43	7.180.717.564	1	0	DINAS LINGKUNGAN HIDUP														
		Kegiatan Pengelolaan Keanekaragaman Hayati Kabupaten/Kota	Persentase RTH kawasan perkotaan	persen	0	13.100.864.560,00	43,25	3.400.164.378,07	14	1.362.043.548,00	23.175.508,00	-	226.887.596,00	-	226.887.596,00	43	3.627.051.974		0	DINAS LINGKUNGAN HIDUP														
			Cakupan pemeliharaan Ruang Terbuka Hijau (RTH)Taman	Persen	100	14.121.873.120,00	100	2.252.804.526,00	100	2.603.711.829,00	100	648.698.992,00	100	1.300.861.064,00	100	1.300.861.064,00	200	3.553.665.590	2	0	DINAS LINGKUNGAN HIDUP													
		Pengelolaan Ruang Terbuka Hijau (RTH)	Laporan Pelatihan Konservasi dan penghijauan Pemberdayaan Ekonomi Lingkungan	Dokumen		9.177.100.000,00	2	2.008.871.860,60	427.100.000,00	8.200.000,00	23.575.000,00	-	23.575.000,00	2	2.032.446.861	0																		
	Papan Informasi/Rambu RTH		Unit		25																													
	Pembangunan Ruang Terbuka Hijau (RTH)		Lokasi		6																													
	Laporan pelaksanaan tugas tenaga ahli konsultan perencanaan		dokumen		6																													
			Laporan Kebersihan dan Pemeliharaan Blok Taman Bantul Timur	Dokumen		14.121.873.120,00	12	2.252.804.526	2.603.711.829,00	3	648.698.992,00	6	1.300.861.064,00	6	1.300.861.064,00	18	3.553.665.590		0															
			Laporan Kebersihan dan Pemeliharaan Blok Taman Bejen	Dokumen		12																												
			Laporan Kebersihan dan Pemeliharaan Blok Taman Klodran	Dokumen		12																												
			Laporan Kebersihan dan Pemeliharaan Taman Adipuran dan Taman Selatan Kodim (Blok Taman Adipura)	Dokumen		12																												
			Laporan Kebersihan dan Pemeliharaan Taman Gabusan, Tembi, Druwo & Ketandan (Blok Taman Bantul Utara)	Dokumen		12																												
			Laporan Kebersihan dan Pemeliharaan Taman Srandakan & Taman Palbapang (Blok taman Bantul Barat)	Dokumen		12																												
			Laporan Kebersihan dan Pemeliharaan Taman Jl. Jendral Sudirman	Dokumen		12																												
			Laporan Kebersihan Jalan Bejen – RS PKU	Dokumen		12																												
			Laporan Kebersihan Jalan Gose - Manding	Dokumen		12																												
			Laporan Kebersihan Jalan Gose - Palbapang	Dokumen		12																												
			Laporan Kebersihan Jalan Jendral Sudirman	Dokumen		12																												

			Peningkatan Pemahaman Peserta Sosialisasi Konservasi SDA dan KEHATI	kali		240		20		9			-		240					
		PROGRAM PENINGKATAN PENDIDIKAN, PELATIHAN DAN PENYULUHAN LINGKUNGAN HIDUP UNTUK MASYARAKAT	Pertumbuhan Pendampingan lembaga kemasyarakatan dan institusi lingkungan hidup	persen	5	574.820.500,00	172	265.140.000,00	5,00	82.820.500,00	-	17.312.500,00	-	52.108.000,00	-	52.108.000,00	172	317.248.000	34	1 DINAS LINGKUNGAN HIDUP
		Kegiatan Penyelenggaraan Pendidikan, Pelatihan, dan Penyuluhan Lingkungan Hidup untuk Lembaga Kemasyarakatan Tingkat Daerah Kabupaten/Kota	Lembaga Pendidikam (Sekolah Adiwiyata, Pondok Pesantren Berwawasan LH) serta komunitas Lingkungan yang berwawasan lingkungan hidup	lembaga	25	574.820.500,00	20	265.140.000,00	20,00	82.820.500,00	-	17.312.500,00	-	52.108.000,00	-	52.108.000,00	20	317.248.000	1	1 DINAS LINGKUNGAN HIDUP
		Peningkatan Kapasitas dan Kompetensi Sumber Daya Manusia Bidang Lingkungan Hidup untuk Lembaga Kemasyarakatan	Laporan pendampingan pengelolaan lingkungan (JPSM dan Forkom LH)	Lokasi		95.875.000,00	1	14.185.000		14.875.000		4.600.000,00		5.650.000,00	-	5.650.000,00	1	19.835.000		0
			laporan pelaksanaan peningkatan kapasitas SDM bidang lingkungan hidup untuk lembaga sekolah	dokumen				1		-		-		-		-				
		Pendampingan Gerakan Peduli Lingkungan Hidup	Laporan Pendampingan Kampung Iklim (3 Kampung)	Orang		125.625.000,00	1	250.955.000		26.625.000,00		8.250.000,00		16.000.000,00	-	16.000.000,00	1	266.955.000		2
			Nilai Evaluasi Adipura	Angka			64						-		64					
			Laporan evaluasi lembaga pendidikan, (sekolah Adiwiyata, Pondok Pesantren Berwawasan LH) serta komunitas lingkungan	Dokumen			1						-		1					
			Laporan Pendampingan Gerakan Peduli Lingkungan hidup	dokumen				3		-		-		-		-				
		Penyelenggaraan Penyuluhan dan Kampanye Lingkungan Hidup	Laporan penyelenggaraan kampanye lingkungan hidup	laporan		351.320.500,00		3	41.320.500,00	-	4.462.500,00	-	30.458.000,00	-	30.458.000,00	-	30.458.000		0	
		PROGRAM PENGHARGAAN LINGKUNGAN HIDUP UNTUK MASYARAKAT	Capaian penghargaan lingkungan hidup tingkat nasional	penghargaan	5	205.310.000,00	43,25	25.700.000,00	1	16.310.000,00	-	637.500,00	-	5.767.500,00	-	5.767.500,00	43	31.467.500	9	0
		Kegiatan Pemberian Penghargaan Lingkungan Hidup Tingkat Daerah	Cakupan penghargaan bidang lingkungan hidup	persen	100	205.310.000,00	4	25.700.000,00	100	16.310.000,00	-	637.500,00	-	5.767.500,00	-	5.767.500,00	4	31.467.500	0	0
		Penilaian Kinerja Masyarakat/Lembaga Masyarakat/Dunia Usaha/Dunia Pendidikan/ Filantropi dalam Perlindungan dan Pengelolaan Lingkungan Hidup	Evaluasi Kalpataru	kategori		206.310.000,00	3	25.700.000		16.310.000,00		637.500,00		5.767.500,00	-	5.767.500,00	3	31.467.500		0
			Laporan evaluasi kinerja masyarakat/lembaga kemasyarakatan/dunia pendidikan (Kalpataru, Sekolah Adiwiyata, Titik pantau Adipura)	dokumen				3		-				-		-	-			
			Nilai capaian Adipura	angka				70		-				-		-	-	-		
		PROGRAM PERENCANAAN LINGKUNGAN HIDUP	Persentase dokumen perencanaan lingkungan hidup	persen	100	3.337.795.740,00	1.255	170.259.353,00	14,29	383.287.932,00	-	15.737.482,00	-	178.593.210,00	-	178.593.210,00	1.255	348.852.563	13	0 DINAS LINGKUNGAN HIDUP
		Kegiatan Rencana Perlindungan dan Pengelolaan Lingkungan Hidup (RPPLH) Kabupaten/Kota	Capaian Penyusunan Rencana Perlindungan dan Pengelolaan Lingkungan Hidup (RPPLH)	Persen	100	1.737.795.740,00	86	170.259.353,00	100	383.287.932,00	-	15.737.482,00	-	178.593.210,00	-	178.593.210,00	86	348.852.563	1	0 DINAS LINGKUNGAN HIDUP
		Penyusunan dan Penetapan RPPLH Kabupaten/Kota	Dokumen Daya Dukung dan daya Tampung Lingkungan Hidup (D3TLH)	dokumen		257.200.000,00		1	257.200.000,00	-	1.800.000,00	-	77.905.620,00	-	77.905.620,00	-	77.905.620		0	
		Pengendalian Pelaksanaan RPPLH Kabupaten/Kota	Pengembangan Aplikasi DOKLH	Aplikasi		780.595.740,00	1	170.259.353		126.087.932,00		13.937.482,00		100.687.590,00	-	100.687.590,00	1	270.946.943		0
			Penigkatan pemahaman peserta sosialisasi peraturan perundangan di bidang lingkungan hidup meningkat 100 % dari 30 orang	Orang			30							-		30				

			Laporan Informasi Kinerja Pengelolaan Lingkungan Hidup Daerah (IKPLHD)	Dokumen		1							-		1						
			Peningkatan pemahaman peserta sosialisasi informasi kualitas lingkungan hidup meningkat 100 % dari 30 orang	Orang		30							-		30						
			Laporan administrasi data pelayanan PPLH	dokumen			12		3		6		6		6						
			Laporan IKPLHD	dokumen			1		-		1		1		1						
			Laporan pendokumentasian pelayanan PPLH	dokumen			12		3		6		6		6						
		PROGRAM PENGENDALIAN BAHAN BERBAHAYA DAN BERACUN (B3) DAN LIMBAH BAHAN BERBAHAYA DAN BERACUN (B3)	Cakupan pentaatan pengelolaan limbah B3	Kelompok	100	95.175.000,00	172	14.830.000,00	31,32	14.675.000,00		8.925.000,00	-	10.675.000,00	-	10.675.000,00	172	25.505.000	2	0	DINAS LINGKUNGAN HIDUP
		Kegiatan Penyimpanan Sementara Limbah B3	Cakupan Pelayanan Pengelolaan Limbah B3	Persen	100	95.175.000,00	100	14.830.000,00	100	14.675.000,00		8.925.000,00	-	10.675.000,00	-	10.675.000,00	100	25.505.000	1	0	DINAS LINGKUNGAN HIDUP
		Facilitasi Pemenuhan Komitmen Izin Penyimpanan Sementara Limbah B3 Dilaksanakan melalui Sistem Pelayanan Perizinan Berusaha Terintegrasi secara Elektronik	Laporan monitoring Pentaatan Pengelolaan Limbah B3	Dokumen		62.325.000,00	1	10.115.000		9.825.000,00		7.375.000,00		8.075.000,00	-	8.075.000,00	1	18.190.000		0	
			Laporan kegiatan pendampingan pengelolaan limbah B3	dokumen				4		1		2		2			2				
			Laporan kegiatan sosialisasi limbah B3	laporan				1		-		1		1			1				
		Verifikasi Lapangan untuk Memastikan Pemenuhan Persyaratan Administrasi dan Teknis Penyimpanan Sementara Limbah B3	Laporan verifikasi pengajuan ijin TPS Limbah B3	Dokumen		32.850.000,00	1	4.715.000		4.850.000,00		1.550.000,00		2.600.000,00	-	2.600.000,00	1	7.315.000		0	
			Laporan persetujuan teknis Limbah B3/ Rincian Teknis Limbah B3	dokumen				4		1		2		2			2				
		PROGRAM PEMBINAAN DAN PENGAWASAN TERHADAP IZIN LINGKUNGAN DAN IZIN PERLINDUNGAN DAN PENGELOLAAN LINGKUNGAN HIDUP	Cakupan pengawasan terhadap pelaksanaan ijin lingkungan	persen	34	301.900.000,00	1.255	17.700.000,00	16,67	31.900.000,00	4,16	7.100.000,00	8,33	16.000.000,00	8	16.000.000,00	1.263	33.700.000	37	0	DINAS LINGKUNGAN HIDUP
		Kegiatan Pembinaan dan Pengawasan Terhadap Usaha dan/atau Kegiatan yang Izin Lingkungan dan Izin PPLH diterbitkan oleh Pemerintah Daerah Kabupaten/Kota	Cakupan pembinaan dan pengawasan usaha dan/atau kegiatan	persen	100	301.900.000,00	100	17.700.000,00	100	31.900.000,00	100	7.100.000,00	100	16.000.000,00	100	16.000.000,00	200	33.700.000	2	0	DINAS LINGKUNGAN HIDUP
		Facilitasi Pemenuhan Ketentuan dan Kewajiban Izin Lingkungan dan/atau Izin PPLH	Monitoring kegiatan usaha (pengawasan dan pembinaan pengelolaan lingkungan)	Lokasi	100	108.500.000,00	24	17.700.000		17.500.000,00		3.500.000,00		8.500.000,00	-	8.500.000,00	24	26.200.000	0	0	
			Peningkatan pemahaman peserta sosialisasi Pelaporan UKL/ UPL secara online	Orang			45							-			45				
			Laporan verifikasi lapangan kegiatan usaha	dokumen				100		20		50		50			50				
		Pengawasan usaha dan/atau kegiatan yang izin lingkungan hidup, izin PPLH yang diterbitkan oleh Pemerintah Daerah Kabupaten/Kota	Laporan pengawasan kegiatan usaha	dokumen		59.200.000,00			24	4.200.000,00	6	1.050.000,00	13	2.225.000,00	13	2.225.000,00	13	2.225.000		0	
		Koordinasi dan Sinkronisasi pengawasan dan penerapan sanksi upaya dan rencana PPLH	Laporan rapat koordinasi pengawasan kegiatan usaha	dokumen		88.200.000,00			24	10.200.000,00	6	2.550.000,00	13	5.275.000,00	13	5.275.000,00	13	5.275.000		0	
		PROGRAM PENANGANAN PENGADUAN LINGKUNGAN HIDUP	Cakupan Penyelesaian Pengaduan Lingkungan Hidup	persen	100	124.950.000,00	1.255	59.975.000,00	100,00	157.950.000,00	100	5.537.500,00	100	85.827.500,00	100	85.827.500,00	1.355	145.802.500	14	1	DINAS LINGKUNGAN HIDUP
		Kegiatan Penyelesaian Pengaduan Masyarakat di Bidang Perlindungan dan Pengelolaan Lingkungan Hidup (PPLH)	Cakupan Penanganan Aduan		100	124.950.000,00	100	59.975.000,00	100	157.950.000,00	100	5.537.500,00	100	85.827.500,00	100	85.827.500,00	200	145.802.500	2	1	DINAS LINGKUNGAN HIDUP

		Pengelolaan Pengaduan Masyarakat terhadap PPLH Kabupaten/Kota	Peningkatan pemahaman masyarakat dalam penyelesaian aduan dan sengketa lingkungan hidup			62.300.000,00	30	59.975.000		150.300.000,00		3.625.000,00		82.020.000,00	-	82.020.000,00	30	141.995.000			2	
			Peningkatan pemahaman masyarakat dalam penanganan pengaduan	peserta			210		600		150		330		330		540					
			Laporan rapat evaluasi pengelolaan pengaduan	dokumen					4		1		2		2		2					
			Laporan verifikasi pengaduan lingkungan	dokumen					40		8		15		15		15					
		Koordinasi dan Sinkronisasi Penerapan Samsi Administrasi, Penyelesaian Sengketa dan/atau Penyidikan Lingkungan Hidup di Luar Pengadilan atau melalui Pengadilan	Laporan rapat penyelesaian aduan	dokumen		62.650.000,00			12	7.650.000,00	3	1.912.500,00	6	3.807.500,00	6	3.807.500,00	6	3.807.500			0	
		PROGRAM PENGELOLAAN PERSAMPAHAN	Persentase jumlah sampah yang tertanami	persen	50,07	52.802.563.840,00	172	7.242.267.345,00	42,42	13.604.083.116,00		1.518.115.604,00	-	3.812.091.779,00	-	3.812.091.779,00	172	11.054.359.124	3	0	DINAS LINGKUNGAN HIDUP	
		Kegiatan Pengelolaan Sampah	Persentase jumlah sampah yang terkurasasi	persen	22,81	24.180.204.040,00	10	1.645.828.279,00	26	7.469.656.564,00		132.574.872,00	-	729.213.088,00	-	729.213.088,00	10	2.375.041.367	0	0	DINAS LINGKUNGAN HIDUP	
			Persentase Cakupan Area Pelayanan	persen	45	28.392.359.800,00	100	5.596.439.066,00	41,89	6.134.426.552,00		1.385.540.732,00	41,89	3.082.878.691,00	42	3.082.878.691,00	142	8.679.317.757	3	0	DINAS LINGKUNGAN HIDUP	
		Penyusunan Kebijakan dan Strategi Daerah Pengelolaan Sampah Kabupaten/Kota	Laporan Kebijakan dan Strategi Daerah Pengelolaan Sampah	Dokumen		451.500.000,00	1	159.722.000	2	136.500.000,00	-	1.700.000,00	-	7.650.000,00	-	7.650.000,00	1	167.372.000		0		
		Peningkatan Peran serta Masyarakat dalam Pengelolaan Persampahan	Persentase Kelompok Pengelola Sampah Yang Aktif	dusun		7.039.145.000,00	4	354.176.000	1	1.010.962.500,00	-	103.808.750,00		426.334.750,00	-	426.334.750,00	4	780.510.750		0		
			Bersih Lingkungan Lokasi KDN TPA Piyungan	dusun			4							-			4					
			Peningkatan pemahaman peserta sosialisasi kebijakan pengelolaan sampah	peserta			270		750		180		540		540		810					
			Pelatihan Pengelolaan Sampah Lokasi KDN TPA Piyungan	dusun			4							-			4					
			Pendampingan Pengelolaan Sampah	Lokasi			8							-			8					
			Peningkatan pemahaman peserta pelatihan pengelolaan sampah	peserta			150		300		-		-	-	-		150					
			Laporan bersih lingkungan	laporan					1		-		-	-	-		-					
			laporan kegiatan pendampingan Bantul Bersama	kalurahan					6		6		6		6		6					
			laporan perencanaan gerakan Bantul Bersama	laporan					1		-		1		1		1					
			laporan tenaga fasilitator lapangan pengelolaan sampah	laporan					8		-		3		3		3					
			peningkatan pemahaman peserta pelatihan pengelolaan sampah	peserta					216		-		-		-		-					
		Koordinasi dan Sinkronisasi Penyediaan Sarana dan Prasarana Pengelolaan Persampahan	Kajian Kelayakan dan DED Pembangunan ITF	Dokumen		16.689.559.040,00	1	1.131.930.279		6.322.194.064,00		27.066.122,00		295.228.338,00	-	295.228.338,00	1	1.427.158.617		0		
			Prasarana dan Sarana Persampahan	Jenis			8		10		-		6		6		14					
			Laporan Tenaga Ahli Konsultan Perencanaan	Dokumen			10								-		10					
			Laporan Data Pengelolaan Sampah, Layanan Limbah dan Peningkatan Kapasitas LH	Dokumen			12		12		3		6		6		18					
		Penanganan Sampah dengan melakukan Pemilahan, Pengumpulan, Pengangkutan, Pengolahan, dan Pemrosesan Akhir Sampah di TPA/TPST/SPA Kabupaten/Kota	Laporan Pelayanan Persampahan, persediaan dan asset serta kepegawaian UPTD KPP	Dokumen		28.392.359.800,00	12	5.596.439.066		6.134.426.552,00	3	1.385.540.732,00	6	3.082.878.691,00	6	3.082.878.691,00	18	8.679.317.757		0		

Sasaran Pembangunan Tahunan Kabupaten: Bantul
Terwujudnya penurunan risiko bencana

No	Sasaran	Urusan/Bidang Urusan Pemerintahan Daerah Dan Program/Kegiatan	Indikator Kinerja Program (Outcome)/ Kegiatan (output)	Satuan	Target RPJMD Kabupaten/kota pada Tahun 2026 (Akhir Periode RPJMD)		Realisasi Capaian Kinerja RPJMD Kabupaten/kota sampai dengan RKPD Kabupaten/kota Tahun Lalu (2021)		Target Kinerja dan Anggaran RKPD Kabupaten/kota Tahun Berjalan (2022) yang Dievaluasi		Realisasi Kinerja Pada Triwulan				Realisasi Capaian Kinerja dan Anggaran RKPD Kabupaten/kota yang Dievaluasi		Realisasi Kinerja dan Anggaran RPJMD Kabupaten/kota s/d Tahun 2022 (Akhir Tahun Pelaksanaan RKPD tahun)		Tingkat Capaian Kinerja dan Realisasi Anggaran RPJMD Kabupaten/kota s/d Tahun 2022 (%)		Perangkat Daerah Penanggung Jawab
					6		7		8		9		10								
					K	Rp	K	Rp	K	Rp	K	Rp	K	Rp	K	Rp	K	Rp	K	Rp	
1	2	3	4	5	6		7		8		9		10		13		14 = 7 + 13		15=14/6 x100%		16
9	Terwujudnya penurunan risiko bencana		Indeks Risiko Bencana	Indeks	154,27	18.286.257.000	157,30	12.661.816.770	175,51	3.754.756.000	157,30	96.180.000	157,30	908.109.550	157,30	908.109.550	315	13.569.926.320	204%	74%	
		PROGRAM PENANGGULANGAN BENCANA	Persentase warga negara yang memperoleh layanan informasi rawan bencana	Persen	45	15.308.727.000	20	10.460.660.430	25	3.360.826.000	5	75.265.000	8	782.880.500	8	782.880.500		11.243.540.930		73,45	BADAN PENANGGULA NGAN BENCANA DAERAH
			Persentase Warga negara yang memperoleh layanan pencegahan dan kesiapsiagaan terhadap bencana	Persen	100		100		100		100		100		100			-			BADAN PENANGGULA NGAN BENCANA DAERAH
			Persentase Warga negara yang memperoleh layanan penyelamatan dan evakuasi korban bencana	Persen	100		100		100		100		100		100			-			BADAN PENANGGULA NGAN BENCANA DAERAH
			Indeks Pemulihan Pascabencana	Angka	65		N/A	-		0		0		0		0		-			BADAN PENANGGULA NGAN BENCANA DAERAH
		PELAYANAN INFORMASI RAWAN BENCANA KABUPATEN/KOTA	Persentase Pelayanan Informasi Rawan Bencana	Persen	75	892.000.000	20	724.724.160	50	212.965.000	30	40.150.000	35	129.600.000	35	129.600.000		854.324.160		95,78	BADAN PENANGGULA NGAN BENCANA DAERAH
		Sosialisasi, Komunikasi, Informasi dan Edukasi (KIE) Rawan Bencana Kabupaten/Kota (Per Jenis Bencana)	Sosialisasi, Komunikasi, Informasi, dan Edukasi (KIE) Rawan Bencana	Jenis Bencana	3	452.000.000	3	724.724.160	3	212.965.000	3	40.150.000	3	129.600.000	3	129.600.000		854.324.160		189,01	
		PELAYANAN PENCEGAHAN DAN KESIAPSIAGAAN TERHADAP BENCANA	Persentase pelayanan pencegahan dan kesiapsiagaan terhadap bencana	Persen	80	11.515.961.000	45	8.392.789.610	59	2.942.136.000	50	4.925.000	50	592.860.500	50	438.970.000		8.831.759.610		76,69	BADAN PENANGGULA NGAN BENCANA DAERAH
		Pelatihan Pencegahan dan Mitigasi Bencana Kabupaten/Kota	Peningkatan Pemahaman peserta pelatihan pencegahan dan mitigasi bencana meningkat dari 80 % dari jumlah peserta 340 orang	orang	3300	2.805.532.000	500	627.139.530	272	405.532.000	0	-	100	136.814.000	100	136.814.000		763.953.530		27,23	
		Penyediaan Peralatan Perlindungan dan Kesiapsiagaan terhadap Bencana	Penyediaan peralatan penanganan bencana	Jenis		2.910.000.000	10	1.015.099.900	3	307.500.000	0	125.000	3	302.156.000	3	302.156.000		1.317.255.900		45,27	
		Pengelolaan Risiko Bencana Kabupaten/Kota	Laporan koordinasi teknis pemantapan kesiapsiagaan terhadap bencana	dokumen		210.000.000	0	-	2	10.000.000	0	-		0	0	-		-		0,00	
		Penguatan Kapasitas Kawasan untuk Pencegahan dan Kesiapsiagaan	Pembentukan FPRB Kecamatan	Kecamatan		729.927.000		330.338.240	17	129.927.000	0	-		0	0	-		330.338.240		45,26	
		Penanganan Pascabencana Kabupaten/Kota	Pembangunan Bangket/Talud/Bronjong Tebing/Sungai	unit		1.810.235.000	39	6.420.211.940	10	1.810.235.000	0	4.800.000	0	8.600.000	0	8.600.000		6.428.811.940		355,14	
		Pengembangan Kapasitas Tim Reaksi Cepat (TRC) Bencana Kabupaten/Kota	Peningkatan pemahaman peserta pelatihan peningkatan kapasitas TRC meningkat 80% dari jumlah peserta 30 orang	Orang		429.992.000		-	28	29.992.000	0	-		0	0	-		-		0,00	
		Penyusunan Rencana Kontijensi	Penyediaan/ pemutakhiran dokumen rencana kontingensi	Dokumen		1.000.875.000		-	1	100.875.000	0	-	1	99.123.000	1	99.123.000		99.123.000		9,90	
		Gladi Kesiapsiagaan Terhadap Bencana	Simulasi Penanganan Bencana	Lokasi		528.400.000		-	14	148.075.000	0	-	14	46.167.500	14	46.167.500		46.167.500		8,74	
		PELAYANAN PENYELAMATAN DAN EVAKUASI KORBAN BENCANA	Persentase Pelayanan Penyelamatan dan Evakuasi Korban Bencana	Persen	100	1.299.800.000	85	1.330.144.160	100	185.250.000	100	26.740.000	100	54.045.000	100	50.410.000		1.380.554.160		106,21	BADAN PENANGGULA NGAN BENCANA DAERAH
		Respon Cepat Darurat Bencana Kabupaten/Kota	Laporan Koordinasi Teknis Respon Cepat Darurat Bencana	Dokumen		161.350.000	4	1.135.677.920	4	28.350.000	0	-	2	15.610.000	2	15.610.000		1.151.287.920		713,53	

No	Sasaran	Urusan/Bidang Urusan Pemerintahan Daerah Dan Program/Kegiatan	Indikator Kinerja Program (Outcome)/ Kegiatan (output)	Satuan	Target RPJMD Kabupaten/kota pada Tahun 2026 (Akhir Periode RPJMD)	Realisasi Capaian Kinerja RPJMD Kabupaten/kota sampai dengan RKPD Kabupaten/kota Tahun Lalu (2021)	Target Kinerja dan Anggaran RKPD Kabupaten/kota Tahun Berjalan (2022) yang Dievaluasi	Realisasi Kinerja Pada Triwulan				Realisasi Capaian Kinerja dan Anggaran RKPD Kabupaten/kota yang Dievaluasi	Realisasi Kinerja dan Anggaran RPJMD Kabupaten/kota s/d Tahun 2022 (Akhir Tahun Pelaksanaan RKPD tahun)	Tingkat Capaian Kinerja dan Realisasi Anggaran RPJMD Kabupaten/kota s/d Tahun 2022 (%)		Perangkat Daerah Penanggung Jawab					
								I		II				13			14 = 7 + 13		15=14/6 x100%		
								K	Rp	K	Rp			K	Rp		K	Rp	K	Rp	K
1	2	3	4	5	6		7		8		9		10		13		14 = 7 + 13		15=14/6 x100%		16
		Pencarian, Pertolongan dan Evakuasi Korban Bencana Kabupaten/Kota	Pencarian, Pertolongan dan Evakuasi Korban Bencana Kabupaten/Kota	Kecamatan		479.400.000	17	67.830.520	17	69.400.000	17	23.405.000	17	34.800.000	17	34.800.000		102.630.520		21,41	
		Penyediaan Logistik Penyelamatan dan Evakuasi Korban Bencana Kabupaten/Kota	Penyediaan logistik penyelamatan dan evakuasi korban bencana	Jenis		472.500.000	3	96.536.720	3	72.500.000	0	-	0	0	0	-		96.536.720		20,43	
		Respon Cepat Bencana Non Alam Epidemi/Wabah	Laporan Teknis Respon Cepat Bencana Non Alam Epidemi/Wabah	Dokumen		145.000.000	1	30.099.000	1	15.000.000	0	3.335.000	1	3.635.000	1	3.635.000		33.734.000		23,26	
		PENATAAN SISTEM DASAR PENANGGULANGAN BENCANA	Capaian Pelayanan Sistem Dasar Penanggulangan Bencana	Persen	90	1.600.966.000	88	13.002.500	90	20.475.000	90	3.450.000	90	6.375.000	90	3.450.000		16.452.500		1,03	BADAN PENANGGULANGAN BENCANA DAERAH
		Penguatan Kelembagaan Bencana Kabupaten/Kota	Laporan Monitoring dan Evaluasi Pemanfaatan Sistem Informasi Kabupaten	Dokumen		260.475.000		-	1	20.475.000	0	3.450.000	0	6.375.000	0	3.450.000		3.450.000		1,32	
			Laporan Indeks Ketahanan Daerah (IKD)	Dokumen					1		0		1		1			-			
			Laporan Operasional Forum Pengurangan Resiko Bencana Kabupaten	Dokumen					1		0		0		0			-			
			Peraturan Bupati Lingkup Sub Urusan Bencana	Dokumen					2		0		0		0			-			
			Perjanjian Kerjasama Antar Lembaga dan Kemitraan dalam Penanggulangan Bencana	Dokumen					1		0		0		0			-			
		PROGRAM PENCEGAHAN, PENANGGULANGAN, PENYELAMATAN KEBAKARAN DAN PENYELAMATAN NON KEBAKARAN	Persentase pelayanan penyelamatan dan evakuasi korban kebakaran	Persen	100	2.977.530.000	100	2.201.156.340	100	393.930.000	100	20.915.000	100	125.229.050	100	125.229.050		2.326.385.390		78,13	BADAN PENANGGULANGAN BENCANA DAERAH
		PENCEGAHAN, PENGENDALIAN, PEMADAMAN, PENYELAMATAN, DAN PENANGANAN BAHAN BERBAHAYA DAN BERACUN KEBAKARAN DALAM DAERAH KABUPATEN/KOTA	Capaian Pelayanan Pencegahan, Pengendalian, Pemadaman, Penyelamatan, dan Penanganan Bahan Berbahaya dan Beracun	Persen	89	1.818.580.000	86	2.189.333.840	86	223.930.000	80	12.805.000	80	99.944.050	80	99.944.050		2.289.277.890		125,88	BADAN PENANGGULANGAN BENCANA DAERAH
		Pencegahan Kebakaran dalam Daerah Kabupaten/Kota	Simulasi Penanganan Kebakaran	kali		69.650.000		3.070.000	1	10.000.000	0	750.000	1	10.000.000	1	10.000.000		13.070.000		18,77	
		Pemadaman dan Pengendalian Kebakaran dalam Daerah Kabupaten/Kota	Pemadaman dan Pengendalian Kebakaran	kali		392.980.000		2.178.178.840	150	48.180.000	21	8.555.000	64	20.175.000	64	20.175.000		2.198.353.840		559,41	
		Penyelamatan dan Evakuasi Korban Kebakaran dan Non Kebakaran	Penyelamatan dan Evakuasi Korban Kebakaran dan Non Kebakaran	kali		103.700.000		-	150	17.500.000	23	3.500.000	68	7.875.000	68	7.875.000		7.875.000		7,59	
		Standarisasi Sarana dan Prasarana Pencegahan, Penanggulangan Kebakaran dan Alat Pelindung Diri	Peserta Workshop Standarisasi Sarana dan Prasarana Pencegahan, Penanggulangan Kebakaran dan Alat Pelindung Diri	Orang		57.000.000		-	25	15.000.000	0		25	14.325.000	25	14.325.000		14.325.000		25,13	
		Pengadaan Sarana dan Prasarana Pencegahan,	Sarana dan Prasarana Pencegahan,	jenis	3	639.250.000	2	8.085.000	4	48.250.000	0		4	47.569.050	4	47.569.050		55.654.050		8,71	
		Pembinaan Aparatur Pemadam Kebakaran	Peningkatan pemahaman peserta Pelatihan Peningkatan kapasitas Aparatur Pemadam Kebakaran Meningkat sejumlah 80% dari jumlah peserta	Orang	120	521.000.000			120	80.000.000	0		0	0	0	-		-		0,00	
		Penyelenggaraan Kerjasama dan Koordinasi antar Daerah Berbatasan, antar Lembaga, dan Kemitraan dalam Pencegahan, Penanggulangan, Penyelamatan Kebakaran dan Penyelamatan Non Kebakaran	Laporan Penyelenggaraan Kerjasama dan Koordinasi antar Daerah Berbatasan, antar Lembaga, dan Kemitraan dalam Pencegahan, Penanggulangan, Penyelamatan Kebakaran dan Penyelamatan Non Kebakaran. Perjanjian Kerjasama	Dokumen	3	20.000.000		-	2	5.000.000	0		0	0	0	-		-		0,00	
		INSPEKSI PERALATAN PROTEKSI KEBAKARAN	Capaian Pelayanan Peralatan Proteksi Kebakaran	Persen	75	165.000.000	0	-	65	25.000.000	30	3.200.000	38	20.375.000	38	20.375.000		20.375.000		12,35	BADAN PENANGGULANGAN BENCANA DAERAH
		Penilaian Sarana Prasarana Proteksi Kebakaran	Penilaian Sarana Prasarana Proteksi Kebakaran.	kali		145.000.000			48	25.000.000	0	3.200.000	48	20.375.000	48	20.375.000		20.375.000		14,05	

Faktor pendorong keberhasilan kinerja: Komitmen pimpinan dan mitra kerja
Faktor penghambat pencapaian kinerja: - Diperlukan proses revisi DPA untuk menyesuaikan dengan harga pasar, - Perubahan jadwal kegiatan

Sasaran Pembangunan Tahunan Kabupaten: Bantul
Terwujudnya perlindungan bagi pemerlu pelayanan kesejahteraan sosial (PPKS)

No	Sasaran	Urusan/Bidang Urusan Pemerintahan Daerah Dan Program/Kegiatan	Indikator Kinerja Program (Outcome)/ Kegiatan (output)	Satuan	Target RPJMD Kabupaten/kota pada Tahun 2026 (Akhir Periode RPJMD)	Realisasi Capaian Kinerja RPJMD Kabupaten/kota sampai dengan RKPD Kabupaten/kota Tahun Lalu (2021)		Target Kinerja dan Anggaran RKPD Kabupaten/kota Tahun Berjalan (2022) yang Dievaluasi		Realisasi Kinerja Pada Triwulan				Realisasi Capaian Kinerja dan Anggaran RKPD Kabupaten/kota yang Dievaluasi		Realisasi Kinerja dan Anggaran RPJMD Kabupaten/kota s/d Tahun Pelaksanaan RKPD tahun)		Tingkat Capaian Kinerja dan Realisasi Anggaran RPJMD Kabupaten/kota s/d Tahun 2022 (%)		Perangkat Daerah Penanggung Jawab		
						6		7		8		I		II		13		14 = 7 + 13			15=14/6 x100%	
						K	Rp	K	Rp	K	Rp	K	Rp	K	Rp	K	Rp	K	Rp		K	Rp
1	2	3	4	5	6		7		8		9		10		13		14 = 7 + 13		15=14/6 x100%		16	
10	Terwujudnya perlindungan bagi pemerlu pelayanan kesejahteraan sosial (PPKS)		Jumlah Pemerlu Pelayanan Kesejahteraan Sosial (PPKS)	orang	70.668	14.515.657.300	78.377	17.980.038.075	72.296	15.615.553.700	78.377	2.148.560.220	78.377	5.587.686.508	78.377	5.587.686.508	156.754	23.567.724.583	222%	162%		
		PROGRAM PEMBERDAYAAN SOSIAL	Persentase PSKS yang mampu menangani PPKS	persen	60	780.224.459	100	991.361.237	60	780.224.459	0	196.036.262	49	356.043.374	49	356.043.374	149	1.347.404.611	249%	173%	DINAS SOSIAL	
		Kegiatan Pengumpulan Sumbangan dalam Daerah Kabupaten/Kota	Desa dan Pelaku Usaha yang sudah menerapkan aturan Pengumpulan Uang dan Barang	kelompok	5	12.450.000		14.490.000	5	12.450.000	2	4.250.000	3	8.350.000	3	8.350.000	3	22.840.000	60%	183%	DINAS SOSIAL	
		Sub kegiatan Koordinasi dan Sinkronisasi Penerbitan Izin Undian Gratis Berhadiah dan Pengumpulan Uang atau Barang	Laporan sosialisasi pengumpulan uang dan barang pada masyarakat	dokumen	4	12.450.000	4	14.490.000	4	12.450.000	1	4.250.000	2	8.350.000	2	8.350.000	6	22.840.000	150%	183%		
		Kegiatan Pengembangan Potensi Sumber Kesejahteraan Sosial Daerah Kabupaten/Kota	Capaian evaluasi kinerja pendamping dan mitra kerja	persen	25	767.774.459		976.871.237	25	767.774.459	0	191.786.262	20	347.693.374	20	347.693.374	20	1.324.564.611	80%	173%	DINAS SOSIAL	
		Sub kegiatan Peningkatan Kemampuan Potensi Pekerja Sosial Masyarakat Kewenangan Kabupaten/Kota	Persentase Pekerja Sosial Masyarakat yang terverifikasi	persen	40	31.769.500		13.409.950	40	31.769.500	20	12.269.500	25	18.044.500	25	18.044.500	25	31.454.450	63%	99%		
		Sub kegiatan Peningkatan Kemampuan Potensi Tenaga Kesejahteraan Sosial Kecamatan Kewenangan Kabupaten/Kota	Peningkatan pemahaman kinerja anggota TSKS sebesar 100% dari 17 orang	persen	100	228.658.750		230.601.490	100	228.658.750	20	58.198.750	50	115.318.750	50	115.318.750	50	345.920.240	50%	151%		
		Sub kegiatan Peningkatan Kemampuan Potensi Sumber Kesejahteraan Sosial Kabupaten/Kota	Keluarga yang mendapatkan binaan sosial	keluarga	5	152.000.000	120	149.998.500	5	152.000.000	2	35.333.000	3	68.666.000	3	68.666.000	123	218.664.500	2460%	144%		
			PSKS yang diberikan pelatihan SDM Kesos	orang	450			450		120		200		200		200		44%				
		Sub kegiatan Peningkatan Kemampuan Potensi Sumber Kesejahteraan Sosial Kewenangan Kabupaten/Kota	Lembaga Kesejahteraan Sosial yang terverifikasi mandiri	persen	60	342.296.209		569.721.397	60	342.296.209	20	83.867.112	30	138.591.224	30	138.591.224	30	708.312.621	50%	207%		
			Peningkatan pemahaman kinerja anggota lembaga kesejahteraan sosial sebesar 85% dari 80 orang	orang	68			68		20		30		30		30		44%				
			Peserta yang mengikuti sosialisasi PSKS	orang	30			30		30		30		30		30		100%				
		Sub kegiatan Peningkatan kemampuan Sumber Daya Manusia dan Penguatan Lembaga Konsultasi kesejahteraan keluarga (LK3)	Fasilitasi pada keluarga miskin non DTKS	kali	2	13.050.000	1	13.139.900	2	13.050.000	2	2.117.900	2	7.072.900	2	7.072.900	3	20.212.800	150%	155%		
		PROGRAM REHABILITASI SOSIAL	Cakupan pelayanan dan rehabilitasi kesejahteraan sosial yang tertangani	persen	70	9.135.570.945		11.098.745.328	70	9.135.570.945	10	1.500.679.370	35	4.166.905.246	35	4.166.905.246	35	15.265.650.574	50%	167%	DINAS SOSIAL	
		Kegiatan Rehabilitasi Sosial Dasar Penyandang Disabilitas Terlantar, Anak Terlantar, Lanjut Usia Terlantar, serta Gelandangan pengemis diluar panti sosial	Cakupan layanan terhadap penyandang disabilitas terlantar, anak terlantar, lanjut usia terlantar dan gepeng di luar panti berbasis data PMKS	persen	70	8.824.840.865		10.683.404.828	70	8.824.840.865	10	1.453.090.554	45	4.085.569.710	45	4.085.569.710	45	14.768.974.538	64%	167%	DINAS SOSIAL	
		Sub kegiatan Penyediaan Permakanan	Penyandang disabilitas terlantar, anak terlantar, lanjut usia terlantar dan gepeng terdata di luar panti penerima permakanan	orang	900	6.891.875.037	900	6.356.863.750	900	6.891.875.037	900	1.253.105.766	900	3.262.888.290	900	3.262.888.290	1800	9.619.752.040	200%	140%		
		Sub kegiatan Penyediaan Sandang	Pakaian yang tersedia untuk shelter kesejahteraan sosial	set	450	140.500.000	4	5.500.000	450	140.500.000	0	-	450	134.816.000	450	134.816.000	454	140.316.000	101%	100%		
			Penyandang disabilitas terlantar, anak terlantar, lanjut usia terlantar dan gepeng terdata di luar panti penerima sandang	orang	40			40		0		10		10		10		25%				

No	Sasaran	Urusan/Bidang Urusan Pemerintahan Daerah Dan Program/Kegiatan	Indikator Kinerja Program (Outcome)/ Kegiatan (output)	Satuan	Target RPJMD Kabupaten/kota pada Tahun 2026 (Akhir Periode RPJMD)	Realisasi Capaian Kinerja RPJMD Kabupaten/kota sampai dengan RKPD Kabupaten/kota Tahun Lalu (2021)		Target Kinerja dan Anggaran RKPD Kabupaten/kota Tahun Berjalan (2022) yang Dievaluasi	Realisasi Kinerja Pada Triwulan				Realisasi Capaian Kinerja dan Anggaran RKPD Kabupaten/kota yang Dievaluasi	Realisasi Kinerja dan Anggaran RPJMD Kabupaten/kota s/d Tahun 2022 (Akhir Tahun Pelaksanaan RKPD tahun)	Tingkat Capaian Kinerja dan Realisasi Anggaran RPJMD Kabupaten/kota s/d Tahun 2022 (%)		Perangkat Daerah Penanggung Jawab						
						7			8		I				II			13		14 = 7 + 13		15=14/6 x100%	
						K	Rp		K	Rp	K	Rp			K	Rp		K	Rp	K	Rp	K	Rp
1	2	3	4	5	6		7		8		9		10		13		14 = 7 + 13		15=14/6 x100%		16		
		Sub kegiatan Penyediaan Alat Bantu	Penyanggand disabilitas terlarntar, anak terlarntar, lansia terlarntar, gelandangan pengemis terdata di luar panti yang menerima alat bantu	orang	5	10.000.000	45	44.000.000	5	10.000.000	3	-	4	10.000.000	4	10.000.000	49	54.000.000	980%	540%			
		Sub kegiatan Pemberian Pelayanan Reunifikasi Keluarga	Penyanggand disabilitas terlarntar, anak terlarntar, lanjut usia terlarntar dan gepeng yang direunifikasi dengan keluarga	orang	15	15.250.000	3	11.992.500	15	15.250.000	5	2.862.500	7	6.925.000	7	6.925.000	10	18.917.500	67%	124%			
		Sub kegiatan Pemberian Bimbingan Fisik, Mental, Spiritual, dan Sosial	Masyarakat yang diberikan pemahaman narkoba melalui sosialisasi dan workshop	orang	400	576.230.080		325.926.500	400	576.230.080	100	30.634.080	200	239.995.000	200	239.995.000	200	565.921.500	50%	98%			
			Masyarakat yang mendapatkan Sosialisasi PMKS	orang	30				30		30		30		30		30		100%				
			Terlarntar dan gepeng yang mendapatkan bimbingan fisik, mental dan sosial sesuai standar di keluarga, masyarakat, Dinas Sosial, Rumah Singgah/ Shelter dan/atau pusat kesejahteraan sosial	orang	50				50		0		25		25		25		50%				
			Tim TRC yang melaksanakan evakuasi PMKS	bulan	12				12		3		6		6		6		50%				
		Pemberian bimbingan sosial kepada keluarga penyanggand disabilitas terlarntar, anak terlarntar, lanjut usia terlarntar, serta gelandangan pengemis dan masyarakat	Bimbingan sosial yang dilaksanakan kepada keluarga dan masyarakat	kasus	5	2.000.000	4	13.600.000	5	2.000.000	1	-	3	2.000.000	3	2.000.000	7	15.600.000	140%	780%			
		Fasilitasi Pembuatan Nomor Induk Kependudukan, Akta Kelahiran, Surat Nikah, dan Kartu identitas anak	Penyanggand disabilitas terlarntar, anak terlarntar, lanjut usia terlarntar dan gepeng yang difasilitasi untuk mendapatkan dokumen kependudukan	persen	100	78.633.048		1.362.500	100	78.633.048	5	17.495.808	100	37.649.520	100	37.649.520	100	39.012.020	100%	50%			
		Pemberian Akses ke Layanan Pendidikan dan Kesehatan Dasar	Penyanggand disabilitas terlarntar, anak terlarntar, lanjut usia terlarntar dan gepeng yang dilayani	persen	100	78.633.048		1.850.000	100	78.633.048	10	17.495.808	100	35.099.520	100	35.099.520	100	36.949.520	100%	47%			
		Pemberian Layanan Data dan Pengaduan	Data penyanggand disabilitas terlarntar, anak terlarntar, lanjut usia terlarntar dan gepeng yang masuk dalam data terpadu Fakir miskin dan rawan miskin	pmks	20000	179.525.000		367.512.620	20.000	179.525.000	-	1.700.000	10.226	33.700.000	10.226	33.700.000	10226	401.212.620	51%	223%			
			Jenis layanan data dan pengaduan yang dimiliki	layanan	3			3		3		3		3		3		6		200%			
			Petugas pendataan yang mengikuti pelatihan pendataan	orang	34				34		34		34		34		34		100%				
		Pemberian Layanan Kedaruratan	Operasional Shelter Kesejahteraan Sosial	bulan	12	716.772.620		3.487.814.458	12	716.772.620	3	103.327.920	6	264.234.700	6	264.234.700	6	3.752.049.158	50%	523%			
		Pemberian Pelayanan Penelusuran Keluarga	Penyanggand disabilitas terlarntar, anak terlarntar, lanjut usia terlarntar dan gepeng yang mendapatkan layanan penelusuran keluarga	persen	100	125.672.032		51.725.000	100	125.672.032	30	25.618.672	100	54.161.680	100	54.161.680	100	105.886.680	100%	84%			
		Pemberian Layanan Rujukan	Koordinasi lintas sektor	kali	2	9.750.000	3	15.257.500	2	9.750.000	2	850.000	2	4.100.000	2	4.100.000	5	19.357.500	250%	199%			
			Penyanggand disabilitas terlarntar, anak terlarntar, lanjut usia terlarntar dan gepeng yang dirujuk	orang	10		12		10		0		10		10		22		220%				
		Kegiatan Rehabilitasi Sosial Penyanggand Masalah Kesejahteraan Sosial (PMKS) Lainnya Bukan Korban HIV/AIDS dan NAPZA di Luar Panti Sosial	Capaian pelayanan bagi PMKS lainnya	persen	70	310.730.080		415.340.500	70	310.730.080	30	47.588.816	45	81.335.536	45	81.335.536	45	496.676.036	64%	160%	DINAS SOSIAL		
		Pemberian Bimbingan Fisik, Mental, Spiritual, dan Sosial	Anak Berkebutuhan Khusus (ABK) yang mengikuti pelatihan keterampilan	orang	100	310.730.080	50	415.340.500	100	310.730.080	0	47.588.816	0	81.335.536	-	81.335.536	50	496.676.036	50%	160%			
			Klien dan mitra kerja pendampingan PMKS lainnya non SPM terfasilitasi	orang	20			6		20		10		10		10		16		80%			
		PROGRAM PERLINDUNGAN DAN JAMINAN SOSIAL	Persentase PPKS yang masuk di DTKS penerima Jaminan dan Bantuan Sosial	persen	55	3.963.778.471		5.309.927.990	55	5.063.674.871	10	297.651.584	53	755.570.600	53	755.570.600	53	6.065.498.590	97%	153%	DINAS SOSIAL		

No	Sasaran	Urusan/Bidang Urusan Pemerintahan Daerah Dan Program/Kegiatan	Indikator Kinerja Program (Outcome)/ Kegiatan (output)	Satuan	Target RPJMD Kabupaten/kota pada Tahun 2026 (Akhir Periode RPJMD)		Realisasi Capaian Kinerja RPJMD Kabupaten/kota sampai dengan RKPD Kabupaten/kota Tahun Lalu (2021)		Target Kinerja dan Anggaran RKPD Kabupaten/kota Tahun Berjalan (2022) yang Dievaluasi		Realisasi Kinerja Pada Triwulan				Realisasi Capaian Kinerja dan Anggaran RKPD Kabupaten/kota yang Dievaluasi		Realisasi Kinerja dan Anggaran RPJMD Kabupaten/kota s/d Tahun 2022 (Akhir Tahun Pelaksanaan RKPD tahun)		Tingkat Capaian Kinerja dan Realisasi Anggaran RPJMD Kabupaten/kota s/d Tahun 2022 (%)		Perangkat Daerah Penanggung Jawab		
					1	2	3	4	5	6		7		8		I		II		13		14 = 7 + 13	
					K	Rp	K	Rp	K	Rp	K	Rp	K	Rp	K	Rp	K	Rp	K	Rp			
		Kegiatan Pengelolaan Data Fakir Miskin Cakupan Daerah Kabupaten/Kota	Persentase Fakir miskin yang terlayani yang terdada DTKS	persen	100	3.963.778.471		5.309.927.990	100	5.063.674.871	30	297.651.584		60	755.570.600		60	755.570.600	60	6.065.498.590	60%	153%	DINAS SOSIAL
		Sub kegiatan Pendataan Fakir Miskin Cakupan Daerah Kabupaten/Kota	Laporan pemuktahiran data kemiskinan dan sosial Wilayah Perkotaan	dokumen	1	622.737.596	1	524.649.508	1	622.737.596	0	108.092.624	0	310.196.648	-	310.196.648	1	834.846.156	100%	134%			
			Pelaksanaan Mussyarawah Desa untuk pendataan	desa	75				75		60		75		75		75		100%				
			Peserta yang mengikuti sosialisasi Banjansos	orang	30				30		30		30		30		30		100%				
		Sub kegiatan Pengelolaan Data Fakir Miskin Cakupan Daerah Kabupaten/Kota	Laporan pemuktahiran data kemiskinan dan sosial Wilayah Pedesaan	dokumen	1	505.850.128	1	442.467.254	1	505.850.128	0	69.050.232	0	190.267.964	-	190.267.964	1	632.735.218	100%	125%			
			Verivali data penduduk miskin dan rumah tangga miskin	data	3000		5000	3000	1800		2400		2.400		7400		247%						
		Sub kegiatan Fasilitas Bantuan Sosial Kesejahteraan Keluarga	Bantuan PBB RTLH	rtlh	0	359.743.600	5000	1.465.419.245	0	1.459.640.000	0	72.124.600	0	143.408.232	-	143.408.232	5000	1.608.827.477	#DIV/0!	447%			
			Laporan Pendampingan Masyarakat Miskin	dokumen	1		1		1		0		0		-		1		100%				
			Laporan Peningkatan Kapasitas pada Korcam PKH	dokumen	1		17		1		0		0		-		17		1700%				
			Laporan sosialisasi pengentasan kemiskinan	dokumen	1			1	0		0		0		-		0		0%				
		Sub kegiatan Fasilitas Bantuan Pengembangan Ekonomi Masyarakat	Laporan Pendampingan bantuan sosial WRSE	kpm	86	2.475.447.147	1	2.877.391.983	86	2.475.447.147	0	48.384.128	59	111.697.756	59	111.697.756	60	2.989.089.739	70%	121%			
			Pendampinganan KUBE	kube	20		120		20		0		0		-		120		600%				
			PKH target graduasi yang menerima bantuan usaha	kpm	300		500	300	0		0		0		-		500		167%				
		PROGRAM PENANGANAN BENCANA	Persentase korban bencana alam dan sosial yang terpenuhi kebutuhan dasarnya pada saat dan setelah tanggap darurat bencana daerah kabupaten/kota	persen	100	464.082.095		349.420.500	100	464.082.095	30	107.194.700		50	216.441.810		50	216.441.810	50	565.862.310	50%	122%	DINAS SOSIAL
		Kegiatan Perlindungan Sosial Korban Bencana Alam dan Sosial Kabupaten/Kota	Pemenuhan kebutuhan dasar korban bencana sosial	persen	100	91.791.500		119.145.500	100	91.791.500	30	7.483.500		46	50.721.000		46	50.721.000	46	169.866.500	46%	185%	DINAS SOSIAL
		Sub kegiatan Penyediaan Makanan	Penyediaan Dapur Umum Bencana	jenis bahan	18	53.391.500	8	86.623.500	18	53.391.500	0	3.337.500	18	43.275.000	18	43.275.000	26	129.898.500	144%	243%			
			Penyediaan logistik pada KSB	jenis bahan	16		8		16		0		16		16		24		150%				
		Sub kegiatan Penyediaan Sandang	Buffer stok bantuan sandang	pakaian	20	12.275.000		11.000.000	20	12.275.000	0	-	0	-	-	-	0	11.000.000	0%	90%			
			Jumlah korban bencana yang menerima paket sandang	pakaian	20		50		20		0		0		-		50		250%				
		Sub kegiatan Penyediaan Tempat Penampungan Pengungsi	Koordinasi lintas sektor penyiapan tempat pengungsian	desa	75	5.075.000	2	4.225.000	75	5.075.000	0	-	20	1.600.000	20	1.600.000	22	5.825.000	29%	115%			
		Sub kegiatan Penanganan Khusus bagi Kelompok Rentan	Koordinasi lintas sektor penyediaan bantuan bagi kelompok rentan	jenis bahan	18	5.550.000	2	3.050.000	18	5.550.000	6	1.275.000	6	1.275.000	6	1.275.000	8	4.325.000	44%	78%			
		Sub kegiatan Pelayanan Dukungan Psikososial	Korban bencana yang menerima pelayanan dukungan sosial tagana yang mendapatkan Pendampingan	korban	10	15.500.000		14.247.000	10	15.500.000	0	2.871.000	2	4.571.000	2	4.571.000	2	18.818.000	20%	121%			
				orang	137		137		137		0		0		-		137		100%				
		Kegiatan Penyelenggaraan Pemberdayaan Masyarakat terhadap Kesiapsiagaan Bencana Kabupaten/Kota	Capaian pemberdayaan masyarakat kesiapsiagaan bencana	persen	60	372.290.595		230.275.000	60	372.290.595	10	99.711.200		38	165.720.810		38	165.720.810	38	395.995.810	63%	106%	DINAS SOSIAL
		Sub kegiatan Koordinasi, Sosialisasi dan Pelaksanaan Kampung Siaga Bencana	Peningkatan kapasitas dan penumbuhan KSB	ksb	2	88.475.000	1	1.825.000	2	88.475.000	0	51.425.000	1	57.450.000	1	57.450.000	2	59.275.000	100%	67%			
		Sub kegiatan Koordinasi, Sosialisasi dan Pelaksanaan Taruna Siaga Bencana	Kecamatan koordinasi kebencanaan Tagana yang diberikan pendampingan dan peningkatan kapasitas	kecamatan	17	283.815.595		228.450.000	17	283.815.595	0	48.286.200	17	108.270.810	17	108.270.810	17	336.720.810	100%	119%			
				tagana	137		137		137		0		117		117		254		185%				
		PROGRAM PENGELOLAAN TAMAN MAKAM PAHLAWAN	Cakupan lembaga/organisasi masyarakat yang melaksanakan restorasi sosial nilai-nilai keperintisan, kepahlawanan, dan ketertarikan masyarakat	persen	75	172.001.330	100	230.583.020	75	172.001.330	10	46.998.304		37	92.725.478		37	92.725.478	137	323.308.498	183%	188%	DINAS SOSIAL
		Kegiatan Pemeliharaan Taman Makam Pahlawan Nasional Kabupaten/Kota	Capaian pemeliharaan taman makam pahlawan dan Monumen	persen	70	172.001.330	100	230.583.020	70	172.001.330	24	46.998.304		40	92.725.478		40	92.725.478	140	323.308.498	200%	188%	DINAS SOSIAL

No	Sasaran	Urusan/Bidang Urusan Pemerintahan Daerah Dan Program/Kegiatan	Indikator Kinerja Program (Outcome)/ Kegiatan (output)	Satuan	Target RPJMD Kabupaten/kota pada Tahun 2026 (Akhir Periode RPJMD)		Realisasi Capaian Kinerja RPJMD Kabupaten/kota sampai dengan RKPD Kabupaten/kota Tahun Lalu (2021)		Target Kinerja dan Anggaran RKPD Kabupaten/kota Tahun Berjalan (2022) yang Dievaluasi		Realisasi Kinerja Pada Triwulan				Realisasi Capaian Kinerja dan Anggaran RKPD Kabupaten/kota yang Dievaluasi		Realisasi Kinerja dan Anggaran RPJMD Kabupaten/kota s/d Tahun 2022 (Akhir Tahun Pelaksanaan RKPD tahun)		Tingkat Capaian Kinerja dan Realisasi Anggaran RPJMD Kabupaten/kota s/d Tahun 2022 (%)		Perangkat Daerah Penanggung Jawab
											I		II								
											9		10								
1	2	3	4	5	6		7		8		9		10		13		14 = 7 + 13		15=14/6 x100%		16
					K	Rp	K	Rp	K	Rp	K	Rp	K	Rp	K	Rp	K	Rp	K	Rp	
		Sub kegiatan Rehabilitasi Sarana dan Prasarana Taman Makam Pahlawan Nasional Kabupaten/Kota	Sarana dan prasarana Taman Makam Pahlawan yang direhabilitasi	kali	1	11.643.850	1	53.565.360	1	11.643.850	0	4.154.480	1	11.643.830	1	11.643.830	2	65.209.190	200%	560%	
		Sub kegiatan Pemeliharaan Taman Makam Pahlawan Nasional Kabupaten/Kota	Pemeliharaan dan kebersihan rutin Monumen Pahlawan	bulan	12	144.786.480	12	172.071.660	12	144.786.480	3	38.472.824	6	73.910.648	6	73.910.648	18	245.982.308	150%	170%	
			Pemeliharaan dan kebersihan rutin Taman Makam Pahlawan	bulan	12		12		12		3		6		6		18		150%		
		Sub kegiatan Pengamanan Taman Makam Pahlawan Nasional Kabupaten/Kota	Pengamanan Taman Makam Pahlawan	kali	1	15.571.000	5	4.946.000	1	15.571.000	1	4.371.000	1	7.171.000	1	7.171.000	6	12.117.000	600%	78%	
Jumlah						14.515.657.300		17.980.038.075		15.615.553.700		2.148.560.220		5.587.686.508	44,89	5.587.686.508		23.567.724.583		162%	
Rata-rata capaian keuangan (%)														36%							
Rata-rata capaian kinerja (%)														44,89%							
Predikat kinerja																					
Faktor pendorong keberhasilan kinerja:																					
Koordinasi yang baik antar komponen pendukung																					
Faktor penghambat pencapaian kinerja:																					
- Kelengkapan perangkat dokumen yang harus disiapkan dan membutuhkan waktu																					
- Proposal bansos yang akan diajukan masih dalam proses dan terjadi perubahan keluarga penerima manfaat																					

Sasaran Pembangunan Tahunan Kabupaten: Bantul
Terwujudnya perlindungan bagi perempuan dan anak

No	Sasaran	Urusan/Bidang Urusan Pemerintahan Daerah Dan Program/Kegiatan	Indikator Kinerja Program (Outcome)/ Kegiatan (output)	Satuan	Target RPJMD Kabupaten/kota pada Tahun 2026 (Akhir Periode RPJMD)		Realisasi Capaian Kinerja RPJMD Kabupaten/kota sampai dengan RKPD Kabupaten/kota Tahun Lalu (2021)		Target Kinerja dan Anggaran RKPD Kabupaten/kota Tahun Berjalan (2022) yang Dievaluasi		Realisasi Kinerja Pada Triwulan				Realisasi Capaian Kinerja dan Anggaran RKPD Kabupaten/kota yang Dievaluasi		Realisasi Kinerja dan Anggaran RPJMD Kabupaten/kota s/d Tahun 2022 (Akhir Tahun Pelaksanaan RKPD tahun)		Tingkat Capaian Kinerja dan Realisasi Anggaran RPJMD Kabupaten/kota s/d Tahun 2022 (%)		Perangkat Daerah Penanggung Jawab
											I		II								
					1	2	3	4	5	6		7		8		9		10		13	
					K	Rp	K	Rp	K	Rp	K	Rp	K	Rp	K	Rp	K	Rp	K	Rp	
11	Terwujudnya perlindungan bagi perempuan dan anak		Indeks Pemberdayaan Gender (IDG)	Indeks	75,96	2.761.899.000	64,78	691.414.806	69,36	1.324.344.300	64,78	156.064.116	64,78	526.063.676	64,78	526.063.676	129,56	1.217.478.482	171%	44%	
		PROGRAM PENYELENGGARAAN KEISTIMEWAAN YOGYAKARTA URUSAN KEBUDAYAAN	Capaian desa prima	Persen	42,67	815.000.000	37,33		37,33	527.650.000			18,5	222.687.500	18,50	222.687.500	55,83	222.687.500	131%	27%	DINAS PEMBERDAYAAN PEREMPUAN DAN PERLINDUNGAN ANAK, PENGENDALIAN PENDUDUK DAN KELUARGA BERENCANA
		Adat, Seni, Tradisi dan Lembaga Budaya	Capaian desa prima	Persen	42,67	815.000.000	37		37,33	527.650.000			18,5	222.687.500	18,50	222.687.500	55,83	222.687.500	131%	27%	DINAS PEMBERDAYAAN PEREMPUAN DAN PERLINDUNGAN ANAK, PENGENDALIAN PENDUDUK DAN KELUARGA BERENCANA
		Pembinaan dan Pengembangan Rintisan Desa dan Kantong Budaya	1. Pelatihan dan pengembangan desa Prima 2. Workshop desa prima	Desa Peserta	11	815.000.000	11		11	527.650.000		7	222.687.500	7	222.687.500	18	222.687.500	164%	27%		
		PROGRAM PENGARUSUTAMAAN GENDER DAN PEMBERDAYAAN PEREMPUAN	Persentase ARG pada belanja langsung APBD	Persen	75	612.899.000	57	168.307.035	50	130.087.500		28.475.000	42,5	56.437.500	42,5	56.437.500	100	224.744.535	133%	37%	DINAS PEMBERDAYAAN PEREMPUAN DAN PERLINDUNGAN ANAK, PENGENDALIAN PENDUDUK DAN KELUARGA BERENCANA
		Pelembagaan Pengarusutamaan Gender (PUG) pada Lembaga Pemerintah Kewenangan Kabupaten/Kota	Persentase ARG pada Belanja Langsung APBD	Persen	75	307.820.000	57	14.647.000	50	10.625.000		10.625.000	50	10.625.000	50	10.625.000	107	25.272.000	143%	8%	DINAS PEMBERDAYAAN PEREMPUAN DAN PERLINDUNGAN ANAK, PENGENDALIAN PENDUDUK DAN KELUARGA BERENCANA
		Advokasi Kebijakan dan Pendampingan Pelaksanaan PUG termasuk PPRG	1. Dunia usaha yang berpartisipasi dalam pemberdayaan perempuan dan anak	Dunia Usaha	30				5		5		5		5		5		17%		
			2. Lembaga pemerintah tingkat daerah kabupaten/kota yang telah dilatih PUG	Lembaga	-	307.820.000		14.647.000	3	10.625.000	3	10.625.000	3	10.625.000	3	10.625.000	3	25.272.000	8%		
			3. Program PUG ada perangkat daerah yang sudah dievaluasi melalui analisis gender di tingkat kabupaten/kota	Program	50				5		5		5		5		5		10%		
		Pemberdayaan Perempuan Bidang Politik, Hukum, Sosial, dan Ekonomi pada Organisasi Kemasyarakatan Kewenangan Kabupaten/Kota	Persentase ARG pada Belanja Langsung APBD	Persen	75	105.079.000	57	24.079.000	50	4.675.000		-		-	-	-	57	24.079.000	76%	23%	DINAS PEMBERDAYAAN PEREMPUAN DAN PERLINDUNGAN ANAK, PENGENDALIAN PENDUDUK DAN KELUARGA BERENCANA
		Advokasi Kebijakan dan Pendampingan Peningkatan Partisipasi Perempuan dan Politik, Hukum, Sosial dan Ekonomi	Koordinasi evaluasi APE	Kali	15	105.079.000		24.079.000	1	4.675.000		-		-	-	-	-	24.079.000	0%	23%	
		Penguatan dan Pengembangan Lembaga Penyedia Layanan Pemberdayaan Perempuan Kewenangan Kabupaten/Kota	Persentase ARG pada Belanja Langsung APBD	Persen	75	200.000.000	57	129.581.035	50	114.787.500		17.850.000	35	45.812.500	35	45.812.500	92	175.393.535	123%	88%	DINAS PEMBERDAYAAN PEREMPUAN DAN PERLINDUNGAN ANAK, PENGENDALIAN PENDUDUK DAN KELUARGA BERENCANA

No	Sasaran	Urusan/Bidang Urusan Pemerintahan Daerah Dan Program/Kegiatan	Indikator Kinerja Program (Outcome)/ Kegiatan (output)	Satuan	Target RPJMD Kabupaten/kota pada Tahun 2026 (Akhir Periode RPJMD)		Realisasi Capaian Kinerja RPJMD Kabupaten/kota sampai dengan RKPD Kabupaten/kota Tahun Lalu (2021)		Target Kinerja dan Anggaran RKPD Kabupaten/kota Tahun Berjalan (2022) yang Dievaluasi		Realisasi Kinerja Pada Triwulan				Realisasi Capaian Kinerja dan Anggaran RKPD Kabupaten/kota yang Dievaluasi		Realisasi Kinerja dan Anggaran RPJMD Kabupaten/kota s/d Tahun 2022 (Akhir Tahun Pelaksanaan RKPD tahun)		Tingkat Capaian Kinerja dan Realisasi Anggaran RPJMD Kabupaten/kota s/d Tahun 2022 (%)		Perangkat Daerah Penanggung Jawab															
											I		II																							
					1	2	3	4	5	6		7		8		9		10		13		14 = 7 + 13		15=14/6 x100%		16										
					K	Rp	K	Rp	K	Rp	K	Rp	K	Rp	K	Rp	K	Rp	K	Rp																
		Advokasi Kebijakan dan Pendampingan kepada Lembaga Penyedia Layanan Pemberdayaan Perempuan Kewenangan Kabupaten/Kota	Terfasilitasinya kegiatan Gabungan Organisasi Wanita (GOW)	Organisasi		25		70.000.000		48.436.785		25		49.000.000		25		10.525.000		25		20.350.000		25		20.350.000		25		68.786.785	100%	98%				
		Peningkatan Kapasitas Sumber Daya Lembaga Penyedia Layanan Pemberdayaan Perempuan Kewenangan Kabupaten/Kota	Terfasilitasinya kegiatan Dharma Wanita Persatuan	Bulan		12		90.000.000		61.306.500		12		63.162.500		3		7.325.000		6		22.837.500		6		22.837.500		6		84.144.000	50%	93%				
		Pengembangan Komunikasi, Informasi dan Edukasi (KIE) Pemberdayaan Perempuan Kewenangan Kabupaten/Kota	Desa yang tersosialisasi Pengembangan Komunikasi, Informasi, dan Edukasi (KIE) Pemberdayaan Perempuan	Desa		5		40.000.000		19.837.750		3		2.625.000		-		3		3		2.625.000		3		2.625.000		3		22.462.750	60%	56%				
		PROGRAM PERLINDUNGAN PEREMPUAN	Rasio kekerasan terhadap perempuan	per 100.000 penduduk perempuan		0,00026		940.000.000		0,0004		485.273.480		0,00035		658.756.800		127.589.116		n/a		246.938.676				246.938.676		0		732.212.156	154%	78%	DINAS PEMBERDAYAAN PEREMPUAN DAN PERLINDUNGAN ANAK, PENGENDALIAN PENDUDUK DAN KELUARGA BERENCANA			
		Pencegahan Kekerasan terhadap Perempuan Lingkup Daerah Kabupaten/Kota	Koordinasi Pencegahan Tindak Pidana Perdagangan Orang	lembaga		60		112.940.428		10		40.672.500		10		150.450.000		10		5.550.000		10		11.100.000		10		11.100.000		20		51.772.500	33%	46%	DINAS PEMBERDAYAAN PEREMPUAN DAN PERLINDUNGAN ANAK, PENGENDALIAN PENDUDUK DAN KELUARGA BERENCANA	
		Koordinasi dan Sinkronisasi Pelaksanaan Kebijakan, Program dan Kegiatan Pencegahan Kekerasan terhadap Perempuan Lingkup Daerah Kabupaten/Kota	Koordinasi pencegahan tindak pidana perdagangan orang	Orang		50		112.940.428				40.672.500		50		150.450.000		50		5.550.000		50		11.100.000		50		11.100.000		50		51.772.500	100%	46%		
		Penyediaan Layanan Rujukan Lanjutan bagi Perempuan Korban Kekerasan yang Memerlukan Koordinasi Kewenangan Kabupaten/Kota	Capaian lembaga yang menyediakan layanan rujukan (UPT)	lembaga		5		781.109.274		5		374.960.230		5		497.681.800		5		119.485.116		5		231.588.676		5		231.588.676		10		606.548.906	200%	78%	DINAS PEMBERDAYAAN PEREMPUAN DAN PERLINDUNGAN ANAK, PENGENDALIAN PENDUDUK DAN KELUARGA BERENCANA	
		Penyediaan Layanan Pengaduan Masyarakat bagi Perempuan Korban Kekerasan Kewenangan Kabupaten/Kota	Belanja ATK	Jenis				418.132.547				181.237.340		2				1				1								1			69%			
			Honor Tenaga Ahli	Bulan						12		208.192.320		3		54.447.408		6				105.393.696		6		105.393.696		6		105.393.696		6		286.631.036		
			Honor Tim Mediator	Bulan						11				2				5				5		5		5		5		5		5				
			Honor Petugas Entri	Bulan						12				3				6				6		6		6		6		6		6				
			Jenis Pelayanan yang diberikan pada perempuan korban kekerasan	Jenis						6				1				6				6		6		6		6		6						
		Koordinasi dan Sinkronisasi Pelaksanaan Penyediaan Layanan Rujukan Lanjutan bagi Perempuan Korban Kekerasan Kewenangan Kabupaten/Kota	Jenis layanan rujukan yang dikordinasikan pada perempuan korban kekerasan	Jenis				362.976.727				193.722.890		6				1				6				6				6			88%			
			Belanja Penggandaan	Lembar						2.431				-				2431				2.431				2.431				2.431						
			Bimtek PKDRT	Kali						1				1				1				1			1				1							
			Mediasi Korban Kekerasan	Kali						15				3		65.037.708		9				126.194.980		9		126.194.980				9		319.917.870				
			Rapat Koordinasi Bulanan	Bulan						12				2				6				6		6		6		6		6						
			Rapat koordinasi Kader PKDRT	Kali						1				-				1				1			1			1		1						
			Trauma Healing	Kali						1				-				-				-			-			-		-						
			Rumah Aman bagi Korban	Kasus						4				-				2				2			2			2		2						
			Gelar Kasus	Kasus						30				-				16				16			16			16		16						
			Honor Tenaga Kebersihan dan Keamanan	Bulan						12				3				6				6		6		6		6		6						

No	Sasaran	Urusan/Bidang Urusan Pemerintahan Daerah Dan Program/Kegiatan	Indikator Kinerja Program (Outcome)/ Kegiatan (output)	Satuan	Target RPJMD Kabupaten/kota pada Tahun 2026 (Akhir Periode RPJMD)		Realisasi Capaian Kinerja RPJMD Kabupaten/kota sampai dengan RKPD Kabupaten/kota Tahun Lalu (2021)		Target Kinerja dan Anggaran RKPD Kabupaten/kota Tahun Berjalan (2022) yang Dievaluasi		Realisasi Kinerja Pada Triwulan				Realisasi Capaian Kinerja dan Anggaran RKPD Kabupaten/kota yang Dievaluasi		Realisasi Kinerja dan Anggaran RPJMD Kabupaten/kota s/d Tahun 2022 (Akhir Tahun Pelaksanaan RKPD tahun)		Tingkat Capaian Kinerja dan Realisasi Anggaran RPJMD Kabupaten/kota s/d Tahun 2022 (%)		Perangkat Daerah Penanggung Jawab
											I		II								
1	2	3	4	5	6		7		8		9		10		13		14 = 7 + 13		15=14/6 x100%		16
					K	Rp	K	Rp	K	Rp	K	Rp	K	Rp	K	Rp	K	Rp	K	Rp	
		Penguatan dan Pengembangan Lembaga Penyedia Layanan Perlindungan Perempuan Tingkat Daerah Kabupaten/Kota	Capaian instansi dan organisasi yang tergabung dalam FPKK dan FPTPPO	lembaga	10	45.950.298	10	69.640.750	10	10.625.000	10	2.554.000	10	4.250.000	10	4.250.000	20	73.890.750	200%	161%	DINAS PEMBERDAYAAN PEREMPUAN DAN PERLINDUNGAN ANAK, PENGENDALIAN PENDUDUK DAN KELUARGA BERENCANA
		Peningkatan Kapasitas Sumber Daya Lembaga Penyedia Layanan Penanganan bagi Perempuan Korban Kekerasan Kewenangan Kabupaten/Kota	Jumlah SDM yang diberikan peningkatan kapasitas			22.975.149		67.420.750	-	-		-		-	-	-		67.420.750		293%	
		Penguatan Jejaring antar Lembaga Penyedia Layanan Perlindungan Perempuan Kewenangan Kabupaten/Kota	Instansi / lembaga yang aktif berperan dalam FPKK dan TPPO dalam perlindungan perempuan	Lembaga	25	22.975.149		2.220.000	52	10.625.000	52	2.554.000	52	4.250.000	52	4.250.000	52	6.470.000	208%	28%	
		PROGRAM PENGELOLAAN SISTEM DATA GENDER DAN ANAK	Persentase partisipasi perempuan di lembaga pemerintah	Persen	11	394.000.000	6	37.834.291	7	7.850.000		-		-		-	6	37.834.291	55%	10%	DINAS PEMBERDAYAAN PEREMPUAN DAN PERLINDUNGAN ANAK, PENGENDALIAN PENDUDUK DAN KELUARGA BERENCANA
		Pengumpulan, Pengolahan Analisis dan Penyajian Data Gender dan Anak Dalam Kelembagaan Data di Tingkat Daerah Kabupaten/Kota	Persentase partisipasi perempuan di lembaga pemerintah	Persen	11	394.000.000	6	37.834.291	7	7.850.000		-		-		-	6	37.834.291	55%	10%	DINAS PEMBERDAYAAN PEREMPUAN DAN PERLINDUNGAN ANAK, PENGENDALIAN PENDUDUK DAN KELUARGA BERENCANA
		Penyajian dan Pemanfaatan Data Gender dan Anak dalam Kelembagaan Data di Kewenangan Kabupaten/Kota	1. Buku data pilah gender 2. Instansi / lembaga yang tergabung dalam kelembagaan data	Buku Lembaga	1 25	 394.000.000	 37.834.291	 37.834.291	50 45	 7.850.000					- -	- -	- -	37.834.291 -	0% 0%	10%	
	Terwujudnya perlindungan bagi perempuan dan anak		Kategori Kabupaten Layak Anak	Kategori	KLA (950)	8.678.076.000	Madya (619,5)	8.642.738.521	Nindya (730)	13.743.397.804	Madya (619,5)	928.181.534	Nindya (730)	2.473.014.133	Nindya (730)	2.473.014.133	Nindya (730)	11.115.752.654	Nindya (730)	128%	
		PROGRAM PEMENUHAN HAK ANAK (PHA)	Cakupan desa layak anak	Kalurahan	75	900.000.000	-	-	15	433.833.745		245.456.745	24	265.564.245	24	265.564.245	24	265.564.245	32%	30%	DINAS PEMBERDAYAAN PEREMPUAN DAN PERLINDUNGAN ANAK, PENGENDALIAN PENDUDUK DAN KELUARGA BERENCANA
		Pelembagaan PHA pada Lembaga Pemerintah, Nonpemerintah, dan Dunia Usaha Kewenangan Kabupaten/Kota	Cakupan lembaga yang memiliki program pemenuhan hak Anak	Persen	80	282.641.500	-	-	50	127.050.000		118.677.500	40	124.250.000	40	124.250.000	40	124.250.000	50%	44%	DINAS PEMBERDAYAAN PEREMPUAN DAN PERLINDUNGAN ANAK, PENGENDALIAN PENDUDUK DAN KELUARGA BERENCANA
		Advokasi Kebijakan dan Pendampingan Pemenuhan Hak Anak pada Lembaga Pemerintah, Non Pemerintah, Media dan Dunia Usaha Kewenangan Kabupaten/Kota	Dunia usaha yang tergabung dalam forum perlindungan anak	Pengusaha	25	282.641.500		-	5	127.050.000	5	118.677.500	5	124.250.000	5	124.250.000	5	124.250.000	20%	44%	
		Penguatan dan Pengembangan Lembaga Penyedia Layanan Peningkatan Kualitas Hidup Anak Kewenangan Kabupaten/Kota	Capaian kegiatan anak yang terakomodir	Kegiatan	85	617.358.500		402.878.140	3	306.783.745		126.779.245		141.314.245	-	141.314.245	-	544.192.385	0%	88%	DINAS PEMBERDAYAAN PEREMPUAN DAN PERLINDUNGAN ANAK, PENGENDALIAN PENDUDUK DAN KELUARGA BERENCANA
		Koordinasi dan Sinkronisasi Pelaksanaan Pendampingan Peningkatan Kualitas Hidup Anak Tingkat Daerah Kabupaten/Kota	Kegiatan Forum Anak Bantul (Fonaba) yang terfasilitasi	Forum		440.358.500		363.910.640	1	120.734.245	1	117.456.745	1	120.734.245	1	120.734.245	1	484.644.885		110%	
		Pengembangan Komunikasi, Informasi dan Edukasi Pemenuhan Hak Anak bagi Lembaga Penyedia Layanan Peningkatan Kualitas Hidup Anak Tingkat Daerah Kabupaten/Kota	Anggota satgas PPA yang mengikuti Bimbingan Teknis Satuan Tugas Perlindungan Perempuan dan Anak	Desa	55	42.000.000		38.967.500	75	155.688.484	25	3.562.500	75	6.750.000	75	6.750.000	75	45.717.500	136%	109%	

No	Sasaran	Urusan/Bidang Urusan Pemerintahan Daerah Dan Program/Kegiatan	Indikator Kinerja Program (Outcome)/ Kegiatan (output)	Satuan	Target RPJMD Kabupaten/kota pada Tahun 2026 (Akhir Periode RPJMD)		Realisasi Capaian Kinerja RPJMD Kabupaten/kota sampai dengan RKPD Kabupaten/kota Tahun Lalu (2021)		Target Kinerja dan Anggaran RKPD Kabupaten/kota Tahun Berjalan (2022) yang Dievaluasi		Realisasi Kinerja Pada Triwulan				Realisasi Capaian Kinerja dan Anggaran RKPD Kabupaten/kota yang Dievaluasi		Realisasi Kinerja dan Anggaran RPJMD Kabupaten/kota s/d Tahun 2022 (Akhir Tahun Pelaksanaan RKPD tahun)		Tingkat Capaian Kinerja dan Realisasi Anggaran RPJMD Kabupaten/kota s/d Tahun 2022 (%)		Perangkat Daerah Penanggung Jawab		
					K	Rp	K	Rp	K	Rp	I		II		K	Rp	K	Rp	K	Rp		K	Rp
1	2	3	4	5	6		7		8		9		10		13		14 = 7 + 13		15=14/6 x100%		16		
		Penguatan Jejaring antar Lembaga Penyedia Layanan Peningkatan Kualitas Hidup Anak Tingkat Daerah Kabupaten/Kota	Lembaga yang berperan dalam perlindungan anak	Lembaga	45	135.000.000	-	52	30.361.016		5.760.000	20	13.830.000	20	13.830.000	20	13.830.000	44%	10%				
		PROGRAM PERLINDUNGAN KHUSUS ANAK	Persentase anak korban kekerasan yang ditangani instansi terkait kabupaten	Persen	100	891.000.000	100	463.227.056	100	585.667.975	100	93.469.225	100	228.939.389	100	228.939.389	200	692.166.445	200%	78%	DINAS PEMBERDAYAAN PEREMPUAN DAN PERLINDUNGAN ANAK, PENGENDALIAN PENDUDUK DAN KELUARGA BERENCANA		
		Penyediaan Layanan bagi Anak yang Memerlukan Perlindungan Khusus yang Memerlukan Koordinasi Tingkat Daerah Kabupaten/Kota	Capaian perlindungan khusus korban kekerasan anak	Persen	100	891.000.000	100	463.227.056	100	483.361.975	100	93.469.225	100	215.759.389	100	215.759.389	200	678.986.445	200%	76%	DINAS PEMBERDAYAAN PEREMPUAN DAN PERLINDUNGAN ANAK, PENGENDALIAN PENDUDUK DAN KELUARGA BERENCANA		
		Penyediaan Layanan Pengaduan Masyarakat bagi Anak yang Memerlukan Perlindungan Khusus Tingkat Daerah Kabupaten/Kota	Dokumen dan update system data pengduan	Dokumen	1	252.500.000		110.169.056	1	128.610.000	-		1	91.381.414	1	91.381.414	1	201.550.470	100%	80%			
			Jumlah lokasi yang mendapatkan sosialisasi pencegahan pernikahan dini	Lokasi	25				7		6		7		7		7	-	28%				
		Koordinasi dan Sinkronisasi Pelaksanaan Pendampingan Anak yang Memerlukan Perlindungan Khusus Kewenangan Kabupaten/Kota	Jenis layanan rujukan yang dikoordinasikan pada anak korban kekerasan	Mitra		302.500.000		200.046.750	4		-		2		2		2	272.744.750		90%			
			Rumah Aman bagi korban	Kasus					5	229.159.500	-	21.493.000	2	72.698.000	2	72.698.000	2	-					
			Belanja ATK	Jenis					3		2		3		3		3	-					
			Galat Kasus	Kasus					30		-		7		7		7	-					
			Mediasi Korban Kekerasan	Kasus					10		2		5		5		5	-					
			Rapat Pendampingan KKPA	Kali					2		-		1		1		1	-					
			Mediko Legal	Jenis					4		-				-		-	-					
			Pemeriksaan DNA	Orang					3		-				-		-	-					
			Pendampingan dan Penjangkauan Korban	Kali					40		-		11		11		11	-					
		Pengembangan Komunikasi, Informasi dan Edukasi Anak yang Memerlukan Perlindungan Khusus Kewenangan Kabupaten/Kota	Jumlah lokasi psikoedukasi	Lokasi	40	252.500.000		133.327.750	20	115.152.475	-	5.546.225	7	43.789.975	7	43.789.975	7	177.117.725	18%	70%			
			Penggunaan Belanja ATK	Lembar					5.425		-		5425		5.425		5.425	-					
			Instansi/lembaga yang aktif berperan dalam FPKK dan TPPO dalam perlindungan anak	Jenis Lembaga					1		1		1		1		1	-					
		Penguatan Jejaring antar Lembaga Penyedia Layanan Anak yang Memerlukan Perlindungan Khusus Kewenangan Kabupaten/Kota			25	83.500.000		19.683.500	25	10.440.000	25	1.335.000	25	7.890.000	25	7.890.000	25	27.573.500	100%	33%			
		Penguatan dan Pengembangan Lembaga Penyedia Layanan bagi Anak yang Memerlukan Perlindungan Khusus Tingkat Daerah Kabupaten/Kota							102.306.000		-		13.180.000	-	13.180.000	-	13.180.000				DINAS PEMBERDAYAAN PEREMPUAN DAN PERLINDUNGAN ANAK, PENGENDALIAN PENDUDUK DAN KELUARGA BERENCANA		
		Koordinasi dan Sinkronisasi Peningkatan Kapasitas Sumber Daya Lembaga Penyedia Layanan Anak yang Memerlukan Perlindungan Khusus Tingkat Daerah Kabupaten/Kota	Terlathnya SDM forum perlindungan anak dalam manajemen kasus kekerasan						50	102.306.000		-		13.180.000	-	13.180.000	-	13.180.000					
		PROGRAM PENGENDALIAN PENDUDUK	Angka kelahiran total (Total Fertility Rate (TFR))	Angka	1,62	194.700.000	1,67	109.820.000	1,66	321.699.950		24.771.000	-	130.519.000		130.519.000	1,67	240.339.000	103%	123%	DINAS PEMBERDAYAAN PEREMPUAN DAN PERLINDUNGAN ANAK, PENGENDALIAN PENDUDUK DAN KELUARGA BERENCANA		

No	Sasaran	Urusan/Bidang Urusan Pemerintahan Daerah Dan Program/Kegiatan	Indikator Kinerja Program (Outcome)/ Kegiatan (output)	Satuan	Target RPJMD Kabupaten/kota pada Tahun 2026 (Akhir Periode RPJMD)		Realisasi Capaian Kinerja RPJMD Kabupaten/kota sampai dengan RKPD Kabupaten/kota Tahun Lalu (2021)		Target Kinerja dan Anggaran RKPD Kabupaten/kota Tahun Berjalan (2022) yang Dievaluasi		Realisasi Kinerja Pada Triwulan				Realisasi Capaian Kinerja dan Anggaran RKPD Kabupaten/kota yang Dievaluasi		Realisasi Kinerja dan Anggaran RPJMD Kabupaten/kota s/d Tahun 2022 (Akhir Tahun Pelaksanaan RKPD tahun)		Tingkat Capaian Kinerja dan Realisasi Anggaran RPJMD Kabupaten/kota s/d Tahun 2022 (%)		Perangkat Daerah Penanggung Jawab
					6		7		8		9		10		13		14 = 7 + 13		15=14/6 x100%		
1	2	3	4	5	K	Rp	K	Rp	K	Rp	K	Rp	K	Rp	K	Rp	K	Rp	K	Rp	16
		Pemaduan dan Sinkronisasi Kebijakan Pemerintah Daerah Provinsi dengan Pemerintah Daerah Kabupaten/Kota dalam rangka Pengendalian Kuantitas Penduduk	Laporan Pelaksanaan Evaluasi Kegiatan Kependudukan	Dokumen	12	44.500.000	12	16.320.000	12	19.307.500	3	4.475.000	6	7.995.000	6	7.995.000	18	24.315.000	150%	55%	DINAS PEMBERDAYAAN PEREMPUAN DAN PERLINDUNGAN ANAK, PENGENDALIAN PENDUDUK DAN KELUARGA BERENCANA
		Pelaksanaan Rapat Pengendalian Program KKBPK	Laporan Capaian Program Bangsa Kencana / KKBPK	Dokumen	12	23.800.000	12	16.320.000	12	19.307.500	3	4.475.000	6	7.995.000	6	7.995.000	18	24.315.000	150%	102%	
		Pemetaan Perkiraan Pengendalian Penduduk Cakupan Daerah Kabupaten/Kota	Laporan Pelaksanaan Evaluasi Kegiatan Kependudukan	Dokumen	12	150.200.000	12	93.500.000	12	302.392.450	3	20.296.000	6	122.524.000	6	122.524.000	18	216.024.000	150%	144%	DINAS PEMBERDAYAAN PEREMPUAN DAN PERLINDUNGAN ANAK, PENGENDALIAN PENDUDUK DAN KELUARGA BERENCANA
		Penyediaan dan Pengolahan Data Kependudukan	1. Buku Laporan Bangsa Kencana/KKBPK tingkat dusun	Buku					1.000				1000		1.000		1.000	79.525.000			
			2. Cetak F1/Dal/Dus	Buku					1.000	57.775.000			1000		1.000		1.000	-			
			3. Median Usia kawin pertama Perempuan (MUKP) seluruh wanita umur 25-49 tahun	Orang				34.000.000		10.000					-		-	-			
		Penyediaan Data dan Informasi Keluarga	Cetak Form R1 Pendataan Keluarga	Lembar	1.000	77.700.000	900		5.911	29.555.000			5911	29.555.000	5.911	29.555.000	6.811	29.555.000	681%	38%	
		Pengolahan dan Pelaporan Data Pengendalian Lapangan dan Pelayanan KB	1. Biaya Sewa Langganan Internet Balai Operasional KB	Bulan					12	141.600.000	2	20.296.000	5	47.444.000	5	47.444.000	5	47.444.000			
			2. Dukungan Managemen BOKB	Jenis					6		2		3		3		3	-			
		Pembinaan dan Pengawasan Pencatatan dan Pelaporan Program KKBPK	1. Laporan Pelaksanaan Evaluasi Data Aplikasi Simduk KKBPK	Dokumen	1		1		1	73.462.450					-		1	59.500.000	100%	82%	
			2. Petugas Operator Data Tingkat Desa	Orang	75	72.500.000	75		75						-		75	-	100%		
			3. Petugas Pengendali Data Tingkat Dusun	Orang	1.010		1.010		1.010						-		1.010	-	100%		
		PROGRAM PEMBINAAN KELUARGA BERENCANA (KB)	Persentase pemakaian kontrasepsi Modern (Modern Contraceptive Prevalence Rate/mCPR)	Persen	77,2	4.127.300.000	-	6.094.956.465	77,20	7.308.226.134		460.342.064	-	1.491.423.999		1.491.423.999	-	7.586.380.464	0%	184%	DINAS PEMBERDAYAAN PEREMPUAN DAN PERLINDUNGAN ANAK, PENGENDALIAN PENDUDUK DAN KELUARGA BERENCANA
		Pelaksanaan Advokasi, Komunikasi, Informasi dan Edukasi (KIE) Pengendalian Penduduk dan KB sesuai Kearifan Budaya Lokal	Capaian Pelaksanaan Kegiatan KIE	Persen	80	2.250.000.000	80	2.331.333.665	80,00	1.997.192.384	20	397.247.564	48	963.103.949	48	963.103.949	128	3.294.437.614	160%	146%	DINAS PEMBERDAYAAN PEREMPUAN DAN PERLINDUNGAN ANAK, PENGENDALIAN PENDUDUK DAN KELUARGA BERENCANA
		Advokasi Program KKBPK kepada Stakeholders dan Mitra Kerja	Advokasi Bangsa Kencana	Orang					40	4.375.000					-	-	-	-			
		Komunikasi, Informasi dan Edukasi (KIE) Program KKBPK sesuai Kearifan Budaya Lokal	1. Spanduk (DAK Non Fisik)	Unit					20				20		20		20				
			2. Standing Banner (DAK Non Fisik)	Unit					10	25.000.000			10	25.000.000	10	25.000.000	10	25.000.000			
			3. Umbul-Umbul (DAK Non Fisik)	Unit					48				48		48		48				
		Promosi dan KIE Program KKBPK Melalui Media Massa Cetak dan Elektronik serta Media Luar Ruang	1. Penggunaan Media Elektronik dan Iklan Layanan Masyarakat dalam Program KB	Jenis	2	410.000.000	6	842.872.297	2	654.867.384		144.647.564	2	337.013.260	2	337.013.260	8	1.179.885.557	400%	288%	
			2. Peningkatan Pemahaman Peserta KIE	Orang	6.500		-		5.000				2500		2.500		2.500	-	38%		
		Penggunaan Media Massa Cetak, Elektronik dan Media Lainnya sesuai Kearifan Budaya Lokal Dalam Pencitraan Program KKBPK	Peningkatan Sosialisasi Masyarakat Melalui Media Cetak & Elektronik	Jenis	10	450.000.000	6	82.355.000	3	1.200.000					-	-	6	82.355.000	60%	18%	
		Pelaksanaan Mekanisme Operasional Program KKBPK melalui Rapat Koordinasi Kecamatan (Rakorcam), Rapat Koordinasi Desa (Rakordes), dan Mini Lokakarya (Minilok)	Pemahaman Peserta Forum Kampung KB Terhadap Tupoksi	Orang	210	690.000.000	120	13.000.000	150	278.200.000			30	59.375.100	30	59.375.100	150	72.375.100	71%	10%	
		Pengelolaan Operasional dan Sarana di Balai	1. Alat Tulis Kantor (DAK Non Fisik)	Jenis			55		6				3		3		58	1.423.961.157			

No	Sasaran	Urusan/Bidang Urusan Pemerintahan Daerah Dan Program/Kegiatan	Indikator Kinerja Program (Outcome)/ Kegiatan (output)	Satuan	Target RPJMD Kabupaten/kota pada Tahun 2026 (Akhir Periode RPJMD)		Realisasi Capaian Kinerja RPJMD Kabupaten/kota sampai dengan RKPD Kabupaten/kota Tahun Lalu (2021)		Target Kinerja dan Anggaran RKPD Kabupaten/kota Tahun Berjalan (2022) yang Dievaluasi		Realisasi Kinerja Pada Triwulan				Realisasi Capaian Kinerja dan Anggaran RKPD Kabupaten/kota yang Dievaluasi		Realisasi Kinerja dan Anggaran RPJMD Kabupaten/kota s/d Tahun 2022 (Akhir Tahun Pelaksanaan RKPD tahun)		Tingkat Capaian Kinerja dan Realisasi Anggaran RPJMD Kabupaten/kota s/d Tahun 2022 (%)		Perangkat Daerah Penanggung Jawab
					K	Rp	K	Rp	K	Rp	K	Rp	K	Rp	K	Rp	K	Rp	K	Rp	
1	2	3	4	5	6		7		8		9		10		13		14 = 7 + 13		15=14/6 x100%		16
		Penyuluhan KKBPK	2. Laporan Kegiatan Operasional Orientasi Tenaga Lini Lapangan (DAK Non Fisik)	Dokumen			54		4				1		1		55	-			
			4. Laporan Kegiatan Operasional Pembinaan Kader (DAK Non Fisik)	Dokumen			54		4				2		2		56	-			
			5. Laporan Pengolahan Data (DAK Non Fisik)	Dokumen			17	1.156.645.568	4	688.500.000		76.500.000	1	267.315.589	1	267.315.589	18	-			
			6. Pembayaran Rekening Internet (DAK Non Fisik)	Bulan			12		12				5		5		17	-			
			7. Pembayaran Rekening Listrik (DAK Non Fisik)	Bulan			12		12				5		5		17	-			
			8. Penggandaan (DAK Non Fisik)	Lembar			190.000		21.134				7500		7.500		197.500	-			
		Pengendalian Program KKBPK	1. Focus Group Discussion (FGD) Kampung KB	Orang	750		560		75						-		560	319.400.000	75%	46%	
			2. KIE Kependudukan Keluarga Berencana dan Pembangunan Keluarga	Jenis Kegiatan	-	700.000.000	-	45.000.000	12	345.050.000	3	176.100.000	6	274.400.000	6	274.400.000	6	-			
			3. Audit Kasus Stunting	Laporan	-		-		1				1		1		1	-			
			4. Promosi dan KIE Program KB	Kapanewon	-		-		17		17		17		17		17	-			
		Pendayagunaan Tenaga Penyuluh KB/Petugas Lapangan KB (PKB/PLKB)	Capaian Kinerja Pendayagunaan PKB dan PLKB	Persen	100	1.352.000.000	100	834.789.500	100,00	910.973.000	3	23.162.000	5	49.362.000	5	49.362.000	105	884.151.500	105%	65%	DINAS PEMBERDAYAAN PEREMPUAN DAN PERLINDUNGAN ANAK, PENGENDALIAN PENDUDUK DAN KELUARGA BERENCANA
		Penguatan Pelaksanaan Penyuluhan, Penggerakan, Pelayanan dan Pengembangan Program KKBPK untuk Petugas Keluarga Berencana/ Penyuluh Lapangan Keluarga Berencana (PKB/PLKB)	1. Kader KKP KBD, PPKBD dan Sub PPKBD 7015 orang	Orang					7.015						-		-	136.147.000	35%		
			2. Laporan Kegiatan Forum IMP Kabupaten 408 orang	Dokumen					12		3		6		6		6	-			
			3. Laporan Kegiatan IMP Pelaksanaan KIE Kunjungan Rumah dengan Peserta 240 orang	Dokumen		390.000.000		86.785.000	12	265.832.500	3	23.162.000	6	49.362.000	6	49.362.000	6	-			
			4. Laporan Kegiatan Pendampingan Forum Genre Kabupaten 55 orang	Dokumen					6		1		2		2		2	-			
		Penggerakan Kader Institusi Masyarakat Pedesaan (IMP)	1. Forum IMP Kabupaten	Orang	408		408		408						-	-	408	748.004.500	100%	78%	
			2. Kader Koordinator PPKBD, PPKBD, dan Sub PPKBD	Orang	7.090	962.000.000	7.090	748.004.500	7.090	645.140.500					-	-	7.090	-	100%		
			3. Pelaksanaan KIE Kunjungan Rumah oleh IMP	Orang	240		240		240						-	-	240	-	100%		
		Pengendalian dan Pendistribusian Kebutuhan Alat dan Obat Kontrasepsi serta Pelaksanaan Pelayanan KB di Daerah Kabupaten/Kota	Cakupan Peningkatan Pelayanan KB	Persen	90	325.000.000	90	2.073.016.300	90	3.482.785.750	2	39.932.500	11	388.958.050	11	388.958.050	101	2.461.974.350	112%	758%	DINAS PEMBERDAYAAN PEREMPUAN DAN PERLINDUNGAN ANAK, PENGENDALIAN PENDUDUK DAN KELUARGA BERENCANA
		Pengendalian Pendistribusian Alat dan Obat Kontrasepsi dan Sarana Penunjang Pelayanan KB ke Fasilitas Kesehatan Termasuk	1. Pendistribusian Kebutuhan Alat Dan Obat Kontrasepsi	Dokumen	-	45.000.000	-	186.875.000	11	49.100.000	2		5		5		5	212.910.000		473%	
			2. Ketersediaan Obat-Obatan Pendukung Pelayanan KB	Jenis	4		4		4			6.750.000	4	26.035.000	4	26.035.000	8	-	200%		
		Peningkatan Kesertaan Penggunaan Metode Kontrasepsi Jangka Panjang (MKJP)	1. Operasional Pelayanan KB MOP (Metode Operasi Pria)	Akseptor					15				6		6		6	1.039.415.350		1386%	
			2. Operasional Pencabutan Implan (DAK Non Fisik)	Akseptor					55						-		-	-			
			3. Operasional Penggerakan Pelayanan KB - MOW (Metode Operasi Wanita) DAK Non Fisik	Akseptor					116		19		70		70		70	-			
			4. Operasional Penggerakan Pelayanan KB Implan (DAK Non Fisik)	Akseptor		75.000.000		779.374.800	950	1.658.286.250		200	200	200	200	200	200	-			
			5. Operasional Penggerakan Pelayanan KB IUD (DAK Non Fisik)	Akseptor					4.738		100		100	100	100	100	100	-			
			6. Operasional Penggerakan Pelayanan KB MOP (Metode Operasi Pria) DAK Non Fisik	Akseptor					18		6		6	6	6	6	6	-			

No	Sasaran	Urusan/Bidang Urusan Pemerintahan Daerah Dan Program/Kegiatan	Indikator Kinerja Program (Outcome)/ Kegiatan (output)	Satuan	Target RPJMD Kabupaten/kota pada Tahun 2026 (Akhir Periode RPJMD)		Realisasi Capaian Kinerja RPJMD Kabupaten/kota sampai dengan RKPD Kabupaten/kota Tahun Lalu (2021)		Target Kinerja dan Anggaran RKPD Kabupaten/kota Tahun Berjalan (2022) yang Dievaluasi		Realisasi Kinerja Pada Triwulan				Realisasi Capaian Kinerja dan Anggaran RKPD Kabupaten/kota yang Dievaluasi		Realisasi Kinerja dan Anggaran RPJMD Kabupaten/kota s/d Tahun 2022 (Akhir Tahun Pelaksanaan RKPD tahun)		Tingkat Capaian Kinerja dan Realisasi Anggaran RPJMD Kabupaten/kota s/d Tahun 2022 (%)		Perangkat Daerah Penanggung Jawab
					6		7		8		9		10		13		14 = 7 + 13		15=14/6 x100%		
1	2	3	4	5	K	Rp	K	Rp	K	Rp	K	Rp	K	Rp	K	Rp	K	Rp	K	Rp	16
		Penyediaan Dukungan Ayoman Komplikasi Berat dan Kegagalan Penggunaan MKJP	Komplikasi dan Kegagalan Penggunaan MKJP	Dokumen	1	15.000.000			1	20.000.000					-	-	-	-	0%	0%	
		Penyediaan Sarana Penunjang Pelayanan KB	1. Mobil Alat Jemput Akseptor KB	Unit					1						-		-	941.886.500		2691%	
			2. Sepeda Motor Bagi Pengendali Petugas Lapangan KB/PKB/PLKB	Unit		35.000.000		941.886.500	31	1.552.017.000					-	-	-	-			
		Pembinaan Pelayanan Keluarga Berencana dan Kesehatan Reproduksi di Fasilitas Kesehatan termasuk Jaringan dan Jejaringnya	Pembinaan Pelayanan KB di Faskes	Faskes					78	26.400.000	44	5.550.000	44	11.100.000	44	11.100.000	44	11.100.000			
		Promosi dan Konseling Kesehatan Reproduksi, serta Hak-Hak Reproduksi di Fasilitas Kesehatan dan Kelompok Kegiatan	1. Advokasi dan KIE KRR bagi Tokoh Masyarakat dan Tokoh Agama	Orang	90		-		90		90		90		90		90	150.242.500	100%	429%	
			2. Pemahaman Remaja tentang Kesehatan Reproduksi	Orang	750		-		450	72.632.500	102	27.632.500	200	39.282.500	200		200	-	27%		
		Peningkatan Kompetensi Tenaga Pelayanan Keluarga Berencana dan Kesehatan Reproduksi	1. Laporan Lomba IMP dengan Peserta 17 Orang	Dokumen	1		1		1				1		-		-	86.350.000	192%		
			2. LaporanLomba KB Lestari Usia 20 Tahun dengan Peserta 17 Orang	Dokumen	1	45.000.000	1	33.850.000	1	59.100.000		-	1	52.500.000	1	52.500.000	2	-	200%		
			3. Laporan Lomba PLKB Peserta 17 Orang	Dokumen	1		1		1				1		1		2	-	200%		
			4. Lomba Festival Kampung KB	Dokumen	1		1		1				1		1		2	-	200%		
		Peningkatan Kesertaan KB Pria	Operasional Pelayanan KB MOP (Metode Operasi Pria)	Akseptor		75.000.000		20.070.000	20	45.250.000					-	-	-	20.070.000		27%	
		Pemberdayaan dan Peningkatan Peran serta Organisasi Kemasyarakatan Tingkat Daerah Kabupaten/Kota dalam Pelaksanaan Pelayanan dan Pembinaan Kesertaan Ber-KB	Cakupan Peningkatan Peran Serta Organisasi Masyarakat dan Mitra Kerja	Persen	80	230.000.000	80	855.817.000	80	917.275.000		-	10	90.000.000	10	90.000.000	90	945.817.000	113%	411%	DINAS PEMBERDAYAAN PEREMPUAN DAN PERLINDUNGAN ANAK, PENGENDALIAN PENDUDUK DAN KELUARGA BERENCANA
		Penguatan Peran serta Organisasi Kemasyarakatan dan Mitra Kerja Lainnya dalam Pelaksanaan Pelayanan dan Pembinaan Kesertaan Ber-KB	1. Gelar Produk UPPKS	Dokumen	1		1		1						-		1	40.050.000	100%	73%	
			2. Gelar Tribina	Dokumen	1		1		1						-		1	-	100%		
			3. Penyuluhan Narkoba	Dokumen	1	54.800.000	1	40.050.000	1	31.650.000					-	-	1	-	100%		
			4. Penyuluhan Triat KRR	Dokumen	1		1		1						-		1	-	100%		
			5. Puncak Monev Yandu KB Kesehatan	Dokumen	1		1		1						-		1	-	100%		
		Integrasi Pembangunan Lintas Sektor di Kampung KB	Laporan Pelaksanaan Forum Kampung KB Tingkat Kabupaten	Dokumen			1	1.250.000	1	1.250.000					-	-	1	1.250.000			
		Pelaksanaan dan Pengelolaan Program KKBP di Kampung KB	1. Laporan Pelaksanaan Forum Kampung KB Tingkat Kabupaten	Dokumen	1		1		1						-		1	904.517.000	100%	1495%	
			2. Laporan Monitoring dan Evaluasi Kampung KB di 17 Lokasi	Dokumen	17	60.500.000	17	814.517.000	3	884.375.000			2	90.000.000	2	90.000.000	19	-	112%		
		PROGRAM PEMBERDAYAAN DAN PENINGKATAN KELUARGA SEJAHTERA (KS)	Cakupan pelaksanaan pembangunan ketahanan dan kesejahteraan keluarga dalam kelompok Tribina	Persen	85,5	1.750.076.000	82,5	1.974.735.000	83	4.566.320.000	2	104.142.500	3	133.880.000	3	133.880.000	86	2.108.615.000	100%	120%	DINAS PEMBERDAYAAN PEREMPUAN DAN PERLINDUNGAN ANAK, PENGENDALIAN PENDUDUK DAN KELUARGA BERENCANA
		Pelaksanaan Pembangunan Keluarga melalui Pembinaan Ketahanan dan Kesejahteraan Keluarga	Capaian Pelaksanaan Kegiatan Orientasi dan Evaluasi Tribina, UPPKS, dan PIK R	Persen	100	890.500.000	100	1.962.065.000	100	4.552.097.500	2	100.000.000	3	126.377.500	3	126.377.500	103	2.088.442.500	103%	235%	DINAS PEMBERDAYAAN PEREMPUAN DAN PERLINDUNGAN ANAK, PENGENDALIAN PENDUDUK DAN KELUARGA BERENCANA
		Pengadaan Sarana Kelompok Kegiatan Ketahanan dan Kesejahteraan Keluarga	1. BKB Kit Stunting (DAK FISIK)	Unit			10	269.445.000	35	973.850.000					-	-	10	269.445.000			
			2. Kit Siap Nikah Anti Stunting (DAK FISIK)	Unit			10		21						-	-	10	-			

No	Sasaran	Urusan/Bidang Urusan Pemerintahan Daerah Dan Program/Kegiatan	Indikator Kinerja Program (Outcome)/ Kegiatan (output)	Satuan	Target RPJMD Kabupaten/kota pada Tahun 2026 (Akhir Periode RPJMD)		Realisasi Capaian Kinerja RPJMD Kabupaten/kota sampai dengan RKPD Kabupaten/kota Tahun Lalu (2021)		Target Kinerja dan Anggaran RKPD Kabupaten/kota Tahun Berjalan (2022) yang Dievaluasi		Realisasi Kinerja Pada Triwulan				Realisasi Capaian Kinerja dan Anggaran RKPD Kabupaten/kota yang Dievaluasi		Realisasi Kinerja dan Anggaran RPJMD Kabupaten/kota s/d Tahun 2022 (Akhir Tahun Pelaksanaan RKPD tahun)		Tingkat Capaian Kinerja dan Realisasi Anggaran RPJMD Kabupaten/kota s/d Tahun 2022 (%)		Perangkat Daerah Penanggung Jawab
									I		II		13		14 = 7 + 13		15=14/6 x100%				
1	2	3	4	5	6		7		8		9		10		13		14 = 7 + 13		15=14/6 x100%		16
					K	Rp	K	Rp	K	Rp	K	Rp	K	Rp	K	Rp	K	Rp	K	Rp	
		Orientasi dan Pelatihan Teknis Pengelola Ketahanan dan Kesejahteraan Keluarga (BKB, BKR, BKL, PPPKS, PIK-R dan Pemberdayaan Ekonomi Keluarga/UPPKS)	Pemahaman Peserta Orientasi Pola Asuh Balita bagi Toma	Orang	200	144.700.500	108	96.600.000	160	19.862.500			160	17.862.500	160	17.862.500	268	114.462.500	134%	79%	
		Orientasi/Pelatihan Teknis Pelaksana/Kader Ketahanan dan Kesejahteraan Keluarga (BKB, BKR, BKL, PPPKS, PIK-R dan Pemberdayaan Ekonomi Keluarga/UPPKS)	1. Evaluasi Kegiatan Tribina	Dokumen	1	745.799.500	1	1.005.420.000	1	341.405.000		100.000.000	1	108.515.000	1	108.515.000	2	1.113.935.000	200%	149%	
	2. Evaluasi Kelompok UPPKS		Dokumen	2	1		2		2		3		-		150%						
	3. Laporan Bimtek kelompok Tribina		Dokumen	1	-		1		1		1		-		100%						
	4. Laporan Pelaksanaan Lomba PIK R		Dokumen	1	-		1				-		0%								
	5. Laporan Pelaksanaan Lomba Tribina		Dokumen	1	-		1		1		1		-		100%						
	6. Laporan Pelaksanaan Lomba UPPKS		Dokumen	1	-		1		1		1		-		100%						
	7. Pemahaman peserta Orientasi Kelompok UPPKS sumber modal PEKMUPKK/Kesga		Orang	72	72		72		72		-		200%								
	8. Pemahaman Peserta Orientasi Pendidik Sebaya dan Konselor Sebaya PIK R		Orang	54	54		54				-		100%								
	Penyediaan Biaya Operasional bagi Pengelola dan Pelaksana (Kader) Ketahanan dan Kesejahteraan Keluarga (BKB, BKR, BKL, PPPKS, PIK-R dan Pemberdayaan Ekonomi Keluarga/UPPKS)	1. Pembiayaan Paket Data Anggota Tim Pendamping Keluarga - Pulsa Surveillance Stunting	Paket					1.218	3.216.980.000			-	-		-	590.600.000					
			2. Pendampingan Calon Pengantin	Orang			7.409			-	-										
			3. Pendampingan Ibu Hamil	Orang			16.072			-	-										
			4. Pendampingan Ibu Melahirkan	Orang			16.072			-	-										
	Pelaksanaan dan Peningkatan Peran Serta Organisasi Kemasyarakatan Tingkat Daerah Kabupaten/ Kota dalam Pembangunan Keluarga Melalui Pembinaan Ketahanan dan Kesejahteraan Keluarga	Capaian Pelaksanaan Forum Posdaya	Persen	100	859.576.000	100	12.670.000	100	14.222.500	29	4.142.500	53	7.502.500	53	7.502.500	153	20.172.500	153%	2%	DINAS PEMBERDAYAAN PEREMPUAN DAN PERLINDUNGAN ANAK, PENGENDALIAN PENDUDUK DAN KELUARGA BERENCANA	
	Pelaksanaan Peningkatan Kapasitas Mitra dan Organisasi Kemasyarakatan dalam Pengelolaan Program Ketahanan dan Kesejahteraan Keluarga (BKB, BKR, BKL, PPPKS, PIK-R dan Pemberdayaan Ekonomi Keluarga/UPPKS)	Laporan Pertemuan Forum Komunikasi Kader Posdaya	Dokumen	12	160.000.000	12	12.670.000	12	14.222.500	3	4.142.500	6	7.502.500	6	7.502.500	18	20.172.500	150%	13%		
		URUSAN PEMERINTAHAN BIDANG KEBUDAYAAN							527.650.000				222.687.500	-	222.687.500	-	222.687.500				
	Meningkatnya perlindungan terhadap perempuan dan anak	PROGRAM PENYELENGGARAAN KEISTIMEWAAN YOGYAKARTA URUSAN KEBUDAYAAN	Capaian desa prima	Persen	42,67	815.000.000,00	37,33		37,33	527.650.000				222.687.500		222.687.500	37	222.687.500	87%	27%	DINAS PEMBERDAYAAN PEREMPUAN DAN PERLINDUNGAN ANAK, PENGENDALIAN PENDUDUK DAN KELUARGA BERENCANA
		Adat, Seni, Tradisi dan Lembaga Budaya	Capaian desa prima	Persen	42,67	815.000.000,00	37,33		37,33	527.650.000				222.687.500	-	222.687.500	37	222.687.500	87%	27%	DINAS PEMBERDAYAAN PEREMPUAN DAN PERLINDUNGAN ANAK, PENGENDALIAN PENDUDUK DAN KELUARGA BERENCANA
		Pembinaan dan Pengembangan Rintisan Desa dan Kantong Budaya	1. Pelatihan dan pengembangan desa Prima	Desa	11,00	815.000.000,00	11,00		11	527.650.000			7	222.687.500	7	222.687.500	18	222.687.500	164%	27%	
			2. Workshop desa prima	Peserta					40					-	-	-	-				
Jumlah						11.439.975.000		9.334.153.327		15.067.742.104		1.084.245.650		2.999.077.809	37,60	2.999.077.809		12.333.231.136		108%	
Rata-rata capaian keuangan (%)																20%					

No	Sasaran	Urusan/Bidang Urusan Pemerintahan Daerah Dan Program/Kegiatan	Indikator Kinerja Program (Outcome)/ Kegiatan (output)	Satuan	Target RPJMD Kabupaten/kota pada Tahun 2026 (Akhir Periode RPJMD)		Realisasi Capaian Kinerja RPJMD Kabupaten/kota sampai dengan RKPD Kabupaten/kota Tahun Lalu (2021)		Target Kinerja dan Anggaran RKPD Kabupaten/kota Tahun Berjalan (2022) yang Dievaluasi		Realisasi Kinerja Pada Triwulan				Realisasi Capaian Kinerja dan Anggaran RKPD Kabupaten/kota yang Dievaluasi		Realisasi Kinerja dan Anggaran RPJMD Kabupaten/kota s/d Tahun 2022 (Akhir Tahun Pelaksanaan RKPD tahun)		Tingkat Capaian Kinerja dan Realisasi Anggaran RPJMD Kabupaten/kota s/d Tahun 2022 (%)		Perangkat Daerah Penanggung Jawab	
					I		II		13		14 = 7 + 13		15=14/6 x100%									
1	2	3	4	5	6		7		8		9		10		13		14 = 7 + 13		15=14/6 x100%		16	
					K	Rp	K	Rp	K	Rp	K	Rp	K	Rp	K	Rp	K	Rp	K	Rp		
Rata-rata capaian kinerja (%)															37,60%							
Predikat kinerja																						
Faktor pendorong keberhasilan kinerja: Komitmen pimpinan dan mitra kerja Faktor penghambat pencapaian kinerja: - Sarana prasarana belum maksimal untuk mendukung IKU bupati, - Perlu sosialisasi dan koordinasi yang lebih intensif																						

PERUBAHAN RKPD KABUPATEN BANTUL 2022



BAPPEDA
KABUPATEN BANTUL

Komplek Parasamya Jl. RW Monginsidi No. 1 Bantul 55711
Telepon: (0274) 367533 Fax: (0274) 367796
email: bappeda@bantulkab.go.id
<http://bappeda.bantulkab.go.id>